

PERU
Ministerio de Agricultura



**Estadística
Agraria
Mensual**

Octubre 2006

Hecho el depósito legal N° 96-1523
Razón social: Dirección General de Información Agraria
Ministerio de Agricultura
Domicilio: Pasaje Zela # 150, piso 8, Jesús María

Diseño e Impresión: DGI-MINAG

Tiraje: 565 ejemplares.

Diciembre 2006

Presentación

La Dirección General de Información Agraria del Ministerio de Agricultura, como órgano normativo y conductor del Sistema de Información Agraria (SIAG), presenta el documento "Estadística Agraria Mensual", correspondiente al mes de octubre del 2006

Este documento está dirigido a productores, empresarios, exportadores, comercializadores, analistas y todas aquellas personas vinculadas a la actividad agraria, a quienes queremos facilitarles el proceso de toma de decisiones mediante la provisión de información clara y oportuna.

La presente publicación brinda información de los principales indicadores relacionados con la producción, comercialización, agroindustria, comercio exterior, hidrometeorología e insumos para la producción, los cuales han sido elaborados con datos proporcionados por los organismos públicos descentralizados del sector agrario, así como instituciones públicas y privadas.

De acuerdo a los datos contenidos en este boletín, en el mes de octubre el Valor de la Producción Agropecuaria -valorizada a precios del año base 1994- registró un incremento de 8,4% con relación al mismo mes del año 2005, el subsector agrícola se incrementó 13,6%; mientras que el subsector pecuario tuvo un crecimiento de 3,9%.

En el período enero - octubre, el Valor de la Producción Agropecuaria presenta una variación positiva de 5,6% con relación al mismo período del año anterior. El subsector agrícola presenta un incremento de 5,5% mientras que el subsector pecuario tuvo un crecimiento de 5,8%.

Referente a la campaña agrícola 2006-2007 en el período agosto-octubre se tiene un avance de 683 269 has sembradas, área que representa una disminución de 4,0% -o sea 28 187 has menos - con relación al mismo mes de la campaña anterior que fue de 711 456 has.

Dirección General de Información Agraria
MINISTERIO DE AGRICULTURA




Presentación

Contenido

| | |
|----------------------------------|-----|
| INDICADORES ECONOMICOS | 5 |
| INDICADORES PRODUCTIVOS | 23 |
| Subsector agrícola | 24 |
| Subsector pecuario | 54 |
| Subsector agroindustrial | 107 |
| COMERCIALIZACION | 112 |
| Precios | 113 |
| Abastecimiento | 135 |
| COMERCIO EXTERIOR | 143 |
| Exportación | 144 |
| Importación | 148 |
| Cotizaciones | 154 |
| HIDROMETEOROLOGIA | 155 |
| INSUMOS | 162 |
| Fertilizantes | 163 |
| Costo de tractor, yunta y jornal | 168 |
| Semillas | 169 |
| DISPOSITIVOS LEGALES | 177 |

Indicadores Económicos



| Cuadro | DESCRIPCION | Pág. |
|--------|--|------|
| 1 | Valor de la Producción Agropecuaria, según subsectores. Periodo: Enero-Octubre 2005/2006 (millones de nuevos soles a precios 1994) | 6 |
| 2 | Valor de la Producción Agropecuaria, según subsectores y principales productos. Periodo: Enero-Octubre 2005/2006 (millones de nuevos soles 1994) | 7 |
| 3 | Producción Agropecuaria, según subsectores y principales productos. Periodo: Enero-Octubre 2005/2006 (miles de t) | 9 |
| 4 | Valor de la Producción Agropecuaria, según subsectores y principales productos. Periodo: Enero-Octubre 1995-2006 (millones de nuevos soles a precios 1994) | 11 |
| 5 | Producción agropecuaria, según subsectores y principales productos. Periodo: Enero-Octubre 1995/2006 (miles de t) | 13 |
| 6 | Variación porcentual del Valor de la Producción Agropecuaria, según subsectores y principales productos. Periodo: Enero-Octubre 1994-2006 | 15 |
| 7 | Evaluación de la producción agroindustrial según principales productos. Periodo: Enero-Octubre 2005/2006 (millones de nuevos soles 1974) | 17 |
| 8 | Índice de precios promedio mensual al consumidor en Lima Metropolitana y variación porcentual 2003/2006 | 18 |
| 9 | Inflación general y de alimentos. Periodo: Enero-Octubre 2005/2006 | 19 |
| 10 | Tipo de cambio promedio mensual compra-venta del dólar norteamericano, según mes (S/. x US\$) | 20 |
| 11 | Tipo de cambio diario, compra-venta (S/ x US\$) | 21 |
| 12 | Tasas de interés activas y pasivas en moneda nacional y extranjera promedio de la banca múltiple | 22 |

Cuadro N° 1

**VALOR DE LA PRODUCCION AGROPECUARIA,
SEGUN SUBSECTORES**
(millones de nuevos soles a precios 1994)

| Sector/Subsector | enero-octubre | | Var. % |
|----------------------------|--------------------|--------------------|------------|
| | 2005 ^{P/} | 2006 ^{P/} | |
| SECTOR AGROPECUARIO | 14 391,802 | 15 203,765 | 5,6 |
| Subsector agrícola | 8 324,568 | 8 786,575 | 5,5 |
| Consumo humano | 4 649,042 | 4 783,577 | 2,9 |
| Consumo industrial | 2 029,778 | 2 292,168 | 12,9 |
| Pastos cultivados | 784,330 | 777,321 | -0,9 |
| Otros | 861,418 | 933,509 | 8,4 |
| Subsector pecuario | 6 067,234 | 6 417,190 | 5,8 |
| Carne | 4 952,474 | 5 231,433 | 5,6 |
| Huevo | 315,055 | 344,329 | 9,3 |
| Leche | 564,913 | 600,289 | 6,3 |
| Fibra | 18,278 | 16,852 | -7,8 |
| Lana | 37,728 | 35,190 | -6,7 |
| Otros | 178,785 | 189,096 | 5,8 |

^{P/} Preliminar

Elaboración : Ministerio de Agricultura - Dirección General de Información Agraria - Dirección de Estadística

Cuadro N° 2

**VALOR DE LA PRODUCCION AGROPECUARIA
 SEGUN SUBSECTORES Y PRINCIPALES PRODUCTOS
 (millones de nuevos soles a precios 1994)**

| Principales productos | enero-octubre | | | octubre | | |
|----------------------------|---------------------|---------------------|------------|---------------------|---------------------|-------------|
| | 2005 P ¹ | 2006 P ¹ | Var. % | 2005 P ¹ | 2006 P ¹ | Var. % |
| SECTOR AGROPECUARIO | 14 391,802 | 15 203,765 | 5,6 | 1 160,900 | 1 258,423 | 8,4 |
| Subsector agrícola | 8 324,568 | 8 786,575 | 5,5 | 535,492 | 608,339 | 13,6 |
| Arroz Cáscara | 781,456 | 757,839 | -3,0 | 33,582 | 33,698 | 0,3 |
| Cebada Grano | 76,245 | 75,313 | -1,2 | 0,939 | 0,247 | -73,6 |
| Maiz Amiláceo | 172,231 | 176,718 | 2,6 | 0,349 | 0,414 | 18,7 |
| Quinua | 22,217 | 20,732 | -6,7 | 0,007 | 0,001 | -85,5 |
| Trigo | 83,264 | 89,317 | 7,3 | 6,121 | 4,160 | -32,0 |
| Papaya | 53,857 | 60,774 | 12,8 | 4,745 | 6,647 | 40,1 |
| Piña | 61,418 | 71,704 | 16,7 | 11,379 | 14,420 | 26,7 |
| Plátano | 416,862 | 426,758 | 2,4 | 41,867 | 42,146 | 0,7 |
| Ajo | 53,846 | 83,989 | 56,0 | 9,380 | 15,208 | 62,1 |
| Cebolla | 103,371 | 116,927 | 13,1 | 10,424 | 12,346 | 18,4 |
| Maíz Choclo | 129,926 | 132,494 | 2,0 | 8,884 | 11,119 | 25,2 |
| Tomate | 37,965 | 38,638 | 1,8 | 4,557 | 7,489 | 64,3 |
| Arveja Grano Verde | 61,368 | 65,767 | 7,2 | 1,912 | 3,012 | 57,5 |
| Haba Grano Verde | 22,918 | 24,369 | 6,3 | 0,340 | 0,671 | 97,1 |
| Arveja Grano Seco | 40,038 | 45,162 | 12,8 | 4,801 | 5,433 | 13,2 |
| Frijol Grano Seco | 85,964 | 98,135 | 14,2 | 7,664 | 7,405 | -3,4 |
| Haba Grano Seco | 37,259 | 39,795 | 6,8 | 0,085 | 0,126 | 47,8 |
| Pallar Grano Seco | 5,585 | 17,184 | 207,7 | 1,204 | 3,098 | 157,4 |
| Camote | 45,122 | 48,371 | 7,2 | 3,517 | 3,814 | 8,4 |
| Olluco | 50,195 | 53,212 | 6,0 | 0,276 | 0,464 | 68,1 |
| Papa | 1 180,816 | 1 139,800 | -3,5 | 50,776 | 57,629 | 13,5 |
| Yuca | 284,928 | 300,340 | 5,4 | 31,809 | 33,026 | 3,8 |
| Coco | 6,709 | 6,633 | -1,1 | 0,643 | 0,605 | -5,8 |
| Limón | 60,861 | 67,393 | 10,7 | 3,780 | 5,642 | 49,3 |
| Mandarina | 92,143 | 101,460 | 10,1 | 3,357 | 3,282 | -2,3 |
| Mango | 73,285 | 81,091 | 10,7 | 1,804 | 3,606 | 99,9 |
| Manzana | 82,472 | 81,511 | -1,2 | 4,822 | 5,929 | 23,0 |
| Naranja | 102,603 | 108,399 | 5,6 | 8,676 | 9,409 | 8,5 |
| Palta | 63,492 | 68,093 | 7,2 | 4,125 | 4,308 | 4,4 |
| Pecana | 2,545 | 3,113 | 22,3 | 0,002 | 0,000 | -100,0 |
| Uva | 134,120 | 144,684 | 7,9 | 5,389 | 6,658 | 23,5 |
| Achiote | 13,200 | 15,249 | 15,5 | 0,835 | 2,606 | 212,1 |
| Algodón Rama | 327,206 | 327,976 | 0,2 | 3,275 | 4,991 | 52,4 |
| Cacao | 52,518 | 57,867 | 10,2 | 2,240 | 1,898 | -15,2 |
| Café | 560,321 | 745,419 | 33,0 | 1,499 | 1,132 | -24,5 |
| Caña de Azúcar | 340,424 | 390,887 | 14,8 | 41,774 | 52,044 | 24,6 |
| Espárrago | 192,481 | 226,837 | 17,8 | 29,524 | 34,248 | 16,0 |
| Maíz A. Duro | 357,588 | 355,386 | -0,6 | 31,936 | 35,509 | 11,2 |
| Marigold | 22,958 | 9,921 | -56,8 | 6,098 | 1,566 | -74,3 |
| Aceituna | 127,751 | 121,221 | -5,1 | 0,000 | 0,000 | 0,0 |
| Orégano | 7,672 | 8,989 | 17,2 | 2,285 | 3,379 | 47,9 |
| Palma Aceitera | 26,319 | 30,581 | 16,2 | 3,104 | 3,249 | 4,7 |
| Oca | 47,061 | 42,239 | -10,2 | 0,091 | 0,082 | -10,1 |
| Té | 1,342 | 1,835 | 36,8 | 0,161 | 0,077 | -52,1 |

Continúa

Conclusión

| Principales productos | enero-octubre | | | octubre | | |
|---------------------------|------------------|------------------|------------|----------------|----------------|------------|
| | 2005 p/ | 2006 p/ | Var. % | 2005 p/ | 2006 p/ | Var. % |
| Alfalfa | 784,330 | 777,321 | -0,9 | 71,500 | 75,252 | 5,2 |
| Zapallo | 21,277 | 34,107 | 60,3 | 1,777 | 2,397 | 34,9 |
| Melocotón | 13,072 | 13,140 | 0,5 | 0,755 | 0,561 | -25,6 |
| Lechuga | 11,844 | 12,705 | 7,3 | 1,038 | 1,094 | 5,5 |
| Zanahoria | 24,023 | 29,151 | 21,3 | 2,796 | 3,940 | 40,9 |
| Col | 6,398 | 6,346 | -0,8 | 0,465 | 0,546 | 17,3 |
| Tuna | 9,895 | 10,619 | 7,3 | 0,094 | 0,101 | 7,5 |
| Mashua | 10,657 | 10,191 | -4,4 | 0,000 | 0,000 | 0,0 |
| Sandía | 5,360 | 6,263 | 16,9 | 0,443 | 0,491 | 10,9 |
| Pepino | 1,965 | 3,294 | 67,6 | 0,295 | 1,498 | 407,8 |
| Chirimoya | 4,534 | 4,185 | -7,7 | 0,006 | 0,002 | -66,7 |
| Apio | 7,394 | 6,926 | -6,3 | 0,863 | 0,605 | -29,9 |
| Lima | 2,687 | 2,940 | 9,4 | 0,126 | 0,137 | 9,0 |
| Frijol grano verde | 3,867 | 3,799 | -1,7 | 0,253 | 0,225 | -11,1 |
| Pera | 3,912 | 3,733 | -4,6 | 0,001 | 0,002 | 50,0 |
| Melón | 3,874 | 3,810 | -1,7 | 0,222 | 0,325 | 46,5 |
| Pacae | 6,377 | 6,285 | -1,4 | 0,245 | 0,166 | -32,1 |
| Maracuyá | 3,089 | 3,218 | 4,2 | 0,260 | 0,286 | 9,9 |
| Aji | 4,006 | 3,893 | -2,8 | 0,207 | 0,165 | -20,1 |
| Fresa | 4,242 | 4,196 | -1,1 | 0,490 | 0,737 | 50,5 |
| Tarhui o chocho | 5,907 | 5,072 | -14,1 | 0,689 | 0,605 | -12,1 |
| Coliflor | 2,928 | 2,663 | -9,1 | 0,226 | 0,215 | -5,2 |
| Espinaca | 3,847 | 3,595 | -6,6 | 0,419 | 0,214 | -49,1 |
| Pallar Grano verde | 0,596 | 0,585 | -1,9 | 0,081 | 0,112 | 38,2 |
| Granadilla | 4,593 | 5,168 | 12,5 | 0,279 | 0,343 | 22,9 |
| Membrillo | 1,702 | 1,610 | -5,4 | 0,085 | 0,066 | -22,7 |
| Caigua | 1,892 | 1,589 | -16,0 | 0,166 | 0,119 | -28,5 |
| Ciruela | 1,819 | 1,726 | -5,094 | 0,013 | 0,057 | 354,3 |
| Higo | 1,246 | 1,332 | 6,894 | 0,000 | 0,004 | 0,0 |
| Betarraga | 3,897 | 3,485 | -10,565 | 0,406 | 0,354 | -12,7 |
| Otros | 861,418 | 933,509 | 8,4 | 61,255 | 74,928 | 22,3 |
| Subsector pecuario | 6 067,234 | 6 417,190 | 5,8 | 625,408 | 650,085 | 3,9 |
| Ave | 2 973,760 | 3 171,288 | 6,6 | 327,830 | 339,950 | 3,7 |
| Ovino | 350,517 | 355,102 | 1,3 | 30,078 | 29,609 | -1,6 |
| Porcino | 389,167 | 403,740 | 3,7 | 40,622 | 42,562 | 4,8 |
| Vacuno | 1 101,225 | 1 160,651 | 5,4 | 108,197 | 112,979 | 4,4 |
| Caprino | 52,793 | 54,077 | 2,4 | 5,085 | 5,336 | 4,9 |
| Alpaca | 63,336 | 64,627 | 2,0 | 5,029 | 4,997 | -0,6 |
| Llama | 21,676 | 21,948 | 1,3 | 1,746 | 1,707 | -2,2 |
| Huevo | 315,055 | 344,329 | 9,3 | 32,429 | 35,561 | 9,7 |
| Leche | 564,913 | 600,289 | 6,3 | 54,655 | 56,991 | 4,3 |
| Fibra Alpaca | 16,670 | 15,475 | -7,2 | 0,770 | 0,979 | 27,1 |
| Fibra Llama | 1,608 | 1,377 | -14,4 | 0,144 | 0,138 | -4,2 |
| Lana | 37,728 | 35,190 | -6,7 | 0,363 | 0,086 | -76,3 |
| Otros | 178,785 | 189,096 | 5,8 | 18,460 | 19,188 | 3,9 |

p/ Preliminar

Elaboración : Ministerio de Agricultura - Dirección General de Información Agraria - Dirección de Estadística

Cuadro N° 3
**PRODUCCION AGROPECUARIA SEGUN
 SUB SECTORES Y PRINCIPALES PRODUCTOS**
 (miles de t)

| Principales productos | enero-octubre | | octubre | |
|----------------------------|-------------------|-------------------|-------------------|-------------------|
| | 2005 ^P | 2006 ^P | 2005 ^P | 2006 ^P |
| SECTOR AGROPECUARIO | | | | |
| Subsector agrícola | | | | |
| Arroz Cáscara | 2 171,576 | 2 105,946 | 93,319 | 93,644 |
| Cebada Grano | 192,926 | 190,567 | 2,377 | 0,626 |
| Maíz Amiláceo | 240,234 | 246,492 | 0,486 | 0,577 |
| Quinua | 32,586 | 30,408 | 0,010 | 0,001 |
| Trigo | 167,985 | 180,196 | 12,350 | 8,393 |
| Papaya | 148,320 | 167,369 | 13,068 | 18,305 |
| Piña | 138,426 | 161,608 | 25,647 | 32,500 |
| Plátano | 1 414,549 | 1 448,129 | 142,067 | 143,015 |
| Ajo | 26,962 | 42,055 | 4,697 | 7,615 |
| Cebolla | 415,197 | 469,646 | 41,870 | 49,590 |
| Maíz Choclo | 311,356 | 317,511 | 21,291 | 26,646 |
| Tomate | 110,744 | 112,710 | 13,293 | 21,845 |
| Arveja Grano Verde | 73,765 | 79,053 | 2,299 | 3,620 |
| Haba Grano Verde | 50,282 | 53,465 | 0,746 | 1,471 |
| Arveja Grano Seco | 37,453 | 42,246 | 4,491 | 5,083 |
| Frijol Grano Seco 2/ | 66,842 | 76,306 | 5,959 | 5,758 |
| Haba Grano Seco | 52,755 | 56,346 | 0,121 | 0,178 |
| Pallar Grano Seco | 3,176 | 9,773 | 0,684 | 1,762 |
| Camote | 150,425 | 161,259 | 11,724 | 12,714 |
| Olluco | 132,987 | 140,981 | 0,731 | 1,229 |
| Papa | 2 926,666 | 2 825,009 | 125,850 | 142,835 |
| Yuca | 833,058 | 878,117 | 93,002 | 96,560 |
| Coco | 19,401 | 19,180 | 1,859 | 1,751 |
| Limón | 184,863 | 204,703 | 11,482 | 17,139 |
| Mandarina | 168,547 | 185,589 | 6,141 | 6,003 |
| Mango | 187,941 | 207,959 | 4,627 | 9,248 |
| Manzana | 125,169 | 123,711 | 7,319 | 8,998 |
| Naranja | 303,326 | 320,460 | 25,648 | 27,815 |
| Palta | 93,016 | 99,757 | 6,043 | 6,311 |
| Pecana | 1,173 | 1,434 | 0,001 | 0,000 |
| Uva | 137,554 | 148,388 | 5,527 | 6,828 |
| Achiote | 4,833 | 5,583 | 0,306 | 0,954 |
| Algodón Rama | 204,365 | 204,846 | 2,045 | 3,117 |
| Cacao | 22,739 | 25,055 | 0,970 | 0,822 |
| Café | 174,884 | 232,656 | 0,468 | 0,353 |
| Caña de Azúcar | 5 011,486 | 5 754,376 | 614,965 | 766,163 |
| Espárrago | 162,336 | 191,312 | 24,901 | 28,884 |
| Maíz A. Duro | 879,793 | 874,377 | 78,573 | 87,366 |
| Marigold | 112,757 | 48,725 | 29,949 | 7,690 |
| Aceituna | 54,622 | 51,830 | 0,000 | 0,000 |
| Orégano | 4,335 | 5,079 | 1,291 | 1,909 |
| Palma Aceitera | 161,354 | 187,481 | 19,030 | 19,919 |
| Oca | 113,918 | 102,244 | 0,220 | 0,198 |
| Té | 3,147 | 4,305 | 0,378 | 0,181 |

Continúa

Conclusión

| Principales productos | enero-octubre | | octubre | |
|---------------------------|--------------------|--------------------|--------------------|--------------------|
| | 2005 ^{p/} | 2006 ^{p/} | 2005 ^{p/} | 2006 ^{p/} |
| Alfalfa | 4 734,860 | 4 692,545 | 431,631 | 454,283 |
| Zapallo | 73,103 | 117,183 | 6,104 | 8,235 |
| Melocotón | 31,552 | 31,717 | 1,822 | 1,355 |
| Lechuga | 26,236 | 28,143 | 2,299 | 2,424 |
| Zanahoria | 123,108 | 149,391 | 14,329 | 20,189 |
| Col | 25,815 | 25,604 | 1,878 | 2,202 |
| Tuna | 61,757 | 66,272 | 0,588 | 0,632 |
| Mashua | 33,580 | 32,112 | 0,000 | 0,000 |
| Sandía | 42,032 | 49,115 | 3,473 | 3,851 |
| Pepino | 6,469 | 10,844 | 0,971 | 4,931 |
| Chirimoya | 12,925 | 11,929 | 0,018 | 0,006 |
| Apio | 23,231 | 21,759 | 2,711 | 1,900 |
| Lima | 7,727 | 8,455 | 0,361 | 0,393 |
| Frijol grano verde | 11,442 | 11,243 | 0,749 | 0,666 |
| Pera | 7,305 | 6,969 | 0,002 | 0,003 |
| Melón | 11,534 | 11,342 | 0,660 | 0,967 |
| Pacae | 36,253 | 35,730 | 1,391 | 0,945 |
| Maracuyá | 16,259 | 16,938 | 1,371 | 1,507 |
| Ají | 23,280 | 22,620 | 1,203 | 0,961 |
| Fresa | 12,921 | 12,781 | 1,491 | 2,245 |
| Tarhui o chocho | 9,345 | 8,023 | 1,089 | 0,957 |
| Coliflor | 11,623 | 10,568 | 0,898 | 0,851 |
| Espinaca | 10,653 | 9,954 | 1,161 | 0,591 |
| Pallar Grano verde | 1,369 | 1,343 | 0,185 | 0,256 |
| Granadilla | 12,252 | 13,784 | 0,744 | 0,914 |
| Membrillo | 4,848 | 4,586 | 0,242 | 0,187 |
| Caigua | 3,887 | 3,264 | 0,342 | 0,244 |
| Ciriuela | 6,029 | 5,722 | 0,042 | 0,189 |
| Higo | 2,482 | 2,653 | 0,000 | 0,008 |
| Betarraga | 18,405 | 16,461 | 1,917 | 1,673 |
| Subsector pecuario | | | | |
| Ave 1/ | 952,610 | 1 015,886 | 105,016 | 108,899 |
| Ovino 1/ | 71,884 | 72,824 | 6,168 | 6,072 |
| Porcino 1/ | 112,490 | 116,702 | 11,742 | 12,303 |
| Vacuno 1/ | 248,961 | 262,395 | 24,461 | 25,542 |
| Caprino 1/ | 14,059 | 14,401 | 1,354 | 1,421 |
| Alpaca 1/ | 17,292 | 17,644 | 1,373 | 1,364 |
| Llama 1/ | 7,177 | 7,267 | 0,578 | 0,565 |
| Huevo | 150,028 | 163,968 | 15,443 | 16,934 |
| Leche | 1 114,216 | 1 183,991 | 107,800 | 112,407 |
| Fibra Alpaca | 1,595 | 1,480 | 0,074 | 0,094 |
| Fibra Llama | 0,296 | 0,253 | 0,026 | 0,025 |
| Lana | 9,588 | 8,943 | 0,092 | 0,022 |

p/ Preliminar 1/ peso de animales en pie

2/ Incluye frijol bayo, caballero, canario, cocacho, panamito, larán

Elaboración : Ministerio de Agricultura - Dirección General de Información Agraria - Dirección de Estadística

Cuadro Nº 4
VALOR DE LA PRODUCCION AGROPECUARIA
SEGUN SUBSECTORES Y PRINCIPALES PRODUCTOS
 Período : enero - octubre 1994-2006
 (millones de nuevos soles a precios 1994)

| Principales productos | 1994 | 1995 | 1996 | 1997 | 1998 | 1999 | 2000 | 2001 | 2002 ^{1/} | 2003 ^{1/} | 2004 ^{1/} | 2005 ^{1/} | 2006 ^{1/} |
|----------------------------|------------------|------------------|-------------------|-------------------|-------------------|-------------------|-------------------|-------------------|--------------------|--------------------|--------------------|--------------------|--------------------|
| SECTOR AGROPECUARIO | 8 511,776 | 9 489,338 | 10 112,103 | 10 582,797 | 10 742,989 | 12 199,175 | 12 957,834 | 12 583,568 | 13 278,112 | 13 648,670 | 13 850,986 | 14 391,802 | 15 203,765 |
| Subsector agrícola | 5 052,335 | 5 662,806 | 6 210,369 | 6 429,564 | 6 269,231 | 7 245,738 | 7 692,468 | 7 515,254 | 7 940,343 | 8 124,391 | 8 106,910 | 8 324,568 | 8 786,575 |
| Arroz Cásaca | 484,507 | 394,030 | 415,090 | 473,900 | 486,091 | 653,189 | 614,535 | 673,442 | 705,619 | 694,174 | 592,756 | 781,456 | 757,839 |
| Cebada Grano | 51,011 | 51,131 | 60,210 | 54,320 | 65,202 | 66,891 | 73,309 | 69,986 | 78,145 | 76,488 | 70,127 | 76,245 | 75,313 |
| Maíz Amiláceo | 132,945 | 161,537 | 177,814 | 157,927 | 164,188 | 179,631 | 200,030 | 180,449 | 179,825 | 185,151 | 155,177 | 172,231 | 176,718 |
| Quinua | 11,333 | 9,390 | 10,945 | 16,075 | 19,505 | 19,389 | 19,350 | 15,237 | 20,708 | 20,500 | 18,439 | 22,217 | 20,732 |
| Trigo | 56,956 | 59,905 | 68,432 | 59,713 | 69,277 | 79,748 | 86,825 | 88,563 | 90,337 | 89,571 | 80,348 | 83,264 | 89,317 |
| Papaya | 35,928 | 39,934 | 42,110 | 44,585 | 51,149 | 53,281 | 52,809 | 49,591 | 52,806 | 58,331 | 59,469 | 53,857 | 60,774 |
| Piña | 31,333 | 32,880 | 34,342 | 40,270 | 36,662 | 44,307 | 45,788 | 46,412 | 47,553 | 49,660 | 53,584 | 61,418 | 71,704 |
| Plátano | 208,106 | 258,186 | 320,090 | 316,496 | 317,404 | 327,553 | 372,161 | 377,999 | 380,910 | 395,346 | 407,744 | 416,862 | 426,758 |
| Ajo | 33,678 | 43,094 | 57,228 | 67,998 | 46,689 | 59,175 | 72,004 | 91,145 | 85,157 | 80,038 | 92,739 | 53,846 | 83,989 |
| Cebolla | 39,560 | 38,685 | 49,278 | 60,438 | 61,201 | 77,299 | 76,148 | 85,207 | 94,193 | 98,511 | 105,199 | 103,371 | 116,927 |
| Maíz Choclo | 69,708 | 82,095 | 76,311 | 93,555 | 117,941 | 129,943 | 137,852 | 139,999 | 150,547 | 158,668 | 138,078 | 129,926 | 132,494 |
| Tomate | 61,535 | 50,953 | 56,774 | 71,329 | 46,037 | 45,704 | 68,515 | 55,207 | 33,965 | 35,714 | 44,210 | 37,965 | 38,638 |
| Arveja Grano Verde | 40,690 | 41,771 | 48,777 | 50,045 | 52,113 | 57,104 | 56,331 | 64,906 | 61,672 | 65,329 | 51,132 | 61,368 | 65,767 |
| Haba Grano Verde | 18,178 | 17,761 | 26,650 | 23,556 | 26,857 | 27,623 | 28,949 | 28,275 | 28,308 | 26,623 | 24,136 | 22,918 | 24,369 |
| Arveja Grano Seco | 20,789 | 26,762 | 26,343 | 27,117 | 35,052 | 31,937 | 44,660 | 39,154 | 39,877 | 41,397 | 38,515 | 40,038 | 45,162 |
| Frijol Grano Seco | 64,317 | 67,539 | 83,551 | 74,268 | 81,498 | 84,055 | 83,531 | 74,224 | 75,939 | 71,419 | 70,563 | 85,964 | 98,135 |
| Haba Grano Seco | 18,276 | 19,666 | 23,183 | 26,899 | 28,826 | 28,826 | 34,422 | 31,817 | 33,995 | 36,397 | 33,191 | 37,259 | 39,795 |
| Pallar Grano Seco | 8,238 | 5,303 | 10,200 | 9,764 | 7,265 | 13,356 | 11,053 | 8,626 | 10,606 | 11,662 | 7,838 | 5,595 | 17,184 |
| Camote | 34,121 | 39,896 | 39,615 | 65,818 | 47,889 | 60,685 | 61,478 | 60,331 | 56,160 | 49,915 | 47,075 | 45,122 | 48,371 |
| Olluco | 23,111 | 29,321 | 34,234 | 35,485 | 43,466 | 49,115 | 52,415 | 52,512 | 50,217 | 50,946 | 44,402 | 50,195 | 53,212 |
| Papa | 633,249 | 873,354 | 813,129 | 859,851 | 906,743 | 1 130,439 | 1 197,188 | 958,554 | 1 172,874 | 1 150,993 | 1 064,422 | 1 180,816 | 1 139,800 |
| Yuca | 133,226 | 150,262 | 188,206 | 203,599 | 252,200 | 244,024 | 249,859 | 248,418 | 253,943 | 260,858 | 276,473 | 284,928 | 300,340 |
| Coco | 3,649 | 3,414 | 3,948 | 4,089 | 6,426 | 7,511 | 8,039 | 6,021 | 6,657 | 6,472 | 6,543 | 6,709 | 6,633 |
| Limón | 65,939 | 72,146 | 75,664 | 91,987 | 59,729 | 63,083 | 67,080 | 54,338 | 68,093 | 69,554 | 57,700 | 60,861 | 67,393 |
| Mandarina | 39,362 | 44,106 | 57,924 | 52,097 | 48,406 | 60,920 | 70,625 | 69,852 | 69,172 | 85,636 | 93,948 | 92,143 | 101,480 |
| Mango | 15,431 | 39,186 | 28,657 | 47,351 | 12,264 | 46,946 | 34,998 | 33,567 | 47,052 | 49,956 | 65,565 | 73,285 | 81,091 |
| Manzana | 57,680 | 91,671 | 94,012 | 99,958 | 64,493 | 82,457 | 86,638 | 73,364 | 68,650 | 76,098 | 84,357 | 82,472 | 81,511 |
| Naranja | 62,603 | 67,474 | 64,731 | 66,550 | 72,794 | 80,120 | 84,468 | 87,791 | 91,669 | 96,374 | 103,184 | 102,603 | 108,399 |
| Palta | 30,489 | 29,982 | 37,068 | 43,304 | 39,376 | 45,087 | 49,987 | 56,852 | 55,574 | 60,928 | 66,421 | 63,492 | 68,093 |
| Pecana | 1,424 | 1,903 | 1,893 | 1,838 | 2,153 | 2,834 | 2,928 | 2,849 | 2,480 | 2,630 | 2,516 | 2,545 | 3,113 |
| Uva | 56,209 | 73,791 | 82,856 | 101,121 | 67,389 | 85,839 | 96,035 | 113,767 | 116,343 | 123,351 | 122,927 | 134,120 | 144,684 |
| Achote | 9,300 | 6,053 | 14,017 | 10,723 | 12,133 | 12,496 | 12,234 | 13,248 | 11,396 | 13,422 | 13,655 | 13,200 | 15,249 |
| Algodón Rama | 264,088 | 338,532 | 425,426 | 226,742 | 138,247 | 205,541 | 242,516 | 208,056 | 200,187 | 196,994 | 291,336 | 327,976 | 327,976 |
| Cacao | 41,052 | 51,043 | 51,258 | 43,396 | 47,881 | 46,962 | 55,355 | 52,443 | 52,074 | 52,375 | 56,245 | 52,518 | 57,867 |
| Café | 292,546 | 309,572 | 341,035 | 361,489 | 383,878 | 463,221 | 505,237 | 510,683 | 570,630 | 542,904 | 719,257 | 560,321 | 745,419 |
| Caña de Azúcar | 296,371 | 346,778 | 334,674 | 391,722 | 311,197 | 346,449 | 390,584 | 405,640 | 470,190 | 496,044 | 389,238 | 340,424 | 390,887 |
| Espárrago | 130,245 | 100,969 | 117,700 | 136,644 | 125,245 | 167,754 | 146,930 | 169,933 | 165,604 | 175,765 | 177,345 | 192,481 | 226,837 |
| Maiz A. Duro | 176,032 | 178,644 | 199,095 | 219,039 | 232,221 | 280,242 | 319,707 | 370,898 | 357,139 | 390,867 | 338,141 | 357,588 | 355,396 |
| Marigold | 21,459 | 26,984 | 19,108 | 43,312 | 13,689 | 26,156 | 29,819 | 20,659 | 18,133 | 22,728 | 17,296 | 22,958 | 9,921 |
| Acetiluna | 46,282 | 66,777 | 62,773 | 72,521 | 2,902 | 26,618 | 70,105 | 75,875 | 75,984 | 88,965 | 98,098 | 127,751 | 121,221 |
| Orégano | 5,833 | 7,610 | 7,490 | 10,572 | 10,718 | 4,010 | 5,038 | 6,714 | 7,180 | 6,205 | 6,972 | 7,672 | 8,989 |
| Palma Aceitera | 19,476 | 17,750 | 16,347 | 18,973 | 22,692 | 28,349 | 18,158 | 24,188 | 18,828 | 23,360 | 27,224 | 26,319 | 30,581 |
| Oca | 24,405 | 26,165 | 30,202 | 33,642 | 41,914 | 43,110 | 50,423 | 49,315 | 51,392 | 47,996 | 43,662 | 47,061 | 42,239 |
| Té | 2,671 | 1,874 | 3,191 | 3,704 | 2,608 | 2,431 | 2,202 | 2,246 | 2,191 | 2,189 | 0,539 | 1,342 | 1,835 |

Continúa

Conclusión

| | 1994 | 1995 | 1996 | 1997 | 1998 | 1999 | 2000 | 2001 | 2002 ^p | 2003 ^p | 2004 ^p | 2005 ^p | 2006 ^p |
|------------------------------|------------------|------------------|------------------|------------------|------------------|------------------|------------------|------------------|-------------------|-------------------|-------------------|-------------------|-------------------|
| Principales productos | | | | | | | | | | | | | |
| Añaila | 616,444 | 644,045 | 690,009 | 697,822 | 700,796 | 735,071 | 755,839 | 762,964 | 769,701 | 779,586 | 774,691 | 784,330 | 777,321 |
| Zapallo | 21,504 | 22,526 | 22,907 | 28,310 | 23,070 | 20,663 | 23,470 | 24,150 | 22,137 | 26,911 | 24,165 | 21,277 | 34,107 |
| Melocotón | 12,879 | 11,419 | 13,639 | 15,317 | 5,472 | 9,307 | 11,265 | 11,708 | 14,122 | 14,021 | 13,718 | 13,072 | 13,140 |
| Lechuga | 8,150 | 9,142 | 9,966 | 14,189 | 11,062 | 13,837 | 17,892 | 18,284 | 14,611 | 15,111 | 12,598 | 11,844 | 12,705 |
| Zanahoria | 13,822 | 17,751 | 20,841 | 23,408 | 22,185 | 22,238 | 23,440 | 23,065 | 25,724 | 25,431 | 24,627 | 24,023 | 29,151 |
| Col | 6,736 | 9,112 | 9,037 | 11,013 | 10,268 | 10,810 | 11,314 | 10,476 | 7,247 | 6,907 | 6,626 | 6,398 | 6,346 |
| Tuna | 6,858 | 7,545 | 7,654 | 6,185 | 10,722 | 9,998 | 12,232 | 10,524 | 9,740 | 9,694 | 9,495 | 9,895 | 10,619 |
| Mashua | 6,501 | 7,656 | 8,059 | 9,504 | 10,428 | 11,668 | 10,983 | 11,256 | 11,315 | 11,759 | 11,177 | 10,657 | 10,191 |
| Sandia | 4,430 | 6,229 | 6,567 | 7,884 | 7,507 | 8,355 | 6,830 | 6,997 | 6,010 | 4,939 | 5,761 | 5,360 | 6,263 |
| Pepino | 4,005 | 3,927 | 4,667 | 3,848 | 2,535 | 3,329 | 4,502 | 5,454 | 4,391 | 2,987 | 1,965 | 3,294 | 3,294 |
| Chirimoya | 4,552 | 5,351 | 4,159 | 3,711 | 5,029 | 4,357 | 4,287 | 4,107 | 6,009 | 4,784 | 4,044 | 4,534 | 4,185 |
| Aplo | 3,291 | 3,499 | 2,264 | 4,178 | 4,538 | 5,043 | 6,366 | 7,054 | 11,152 | 9,265 | 8,038 | 7,394 | 6,926 |
| Lima | 3,871 | 3,813 | 3,414 | 3,176 | 3,169 | 2,389 | 2,972 | 2,879 | 3,183 | 2,584 | 2,594 | 2,687 | 2,940 |
| Frijol grano verde | 3,667 | 5,013 | 3,652 | 4,137 | 3,448 | 4,980 | 6,134 | 6,130 | 5,860 | 5,307 | 4,261 | 3,867 | 3,799 |
| Pera | 3,820 | 4,071 | 4,426 | 4,492 | 1,431 | 2,933 | 3,767 | 4,002 | 3,870 | 3,923 | 3,858 | 3,912 | 3,733 |
| Melón | 3,061 | 3,591 | 3,007 | 3,449 | 3,872 | 3,922 | 4,758 | 5,002 | 3,445 | 3,027 | 3,891 | 3,874 | 3,810 |
| Pacae | 3,575 | 3,863 | 2,935 | 3,145 | 3,872 | 3,316 | 4,727 | 4,884 | 5,727 | 5,935 | 6,207 | 6,377 | 6,285 |
| Maracuyá | 2,850 | 3,260 | 2,787 | 2,342 | 2,330 | 2,964 | 2,956 | 2,317 | 2,345 | 3,450 | 2,982 | 3,089 | 3,218 |
| Aji | 2,371 | 2,566 | 3,557 | 3,355 | 4,100 | 5,798 | 6,088 | 6,237 | 5,064 | 5,517 | 4,751 | 4,006 | 3,893 |
| Fresa | 2,065 | 1,754 | 4,076 | 4,484 | 1,415 | 2,887 | 3,211 | 2,250 | 4,494 | 6,458 | 4,224 | 4,242 | 4,196 |
| Tahu o chocho | 2,534 | 3,214 | 3,850 | 3,744 | 4,499 | 4,778 | 5,376 | 6,087 | 5,763 | 5,654 | 5,115 | 5,907 | 5,072 |
| Coliflor | 2,172 | 2,141 | 3,570 | 4,075 | 2,339 | 4,257 | 4,526 | 3,914 | 3,222 | 3,488 | 2,672 | 2,928 | 2,663 |
| Espinaca | 2,105 | 2,234 | 2,167 | 3,087 | 1,908 | 2,816 | 2,634 | 2,608 | 3,441 | 4,665 | 4,231 | 3,847 | 3,595 |
| Pallar Grano verde | 1,868 | 1,618 | 1,390 | 1,591 | 1,508 | 2,044 | 2,214 | 1,893 | 1,194 | 1,145 | 1,320 | 0,596 | 0,585 |
| Granadilla | 1,909 | 2,797 | 3,947 | 3,502 | 4,739 | 4,662 | 4,734 | 3,676 | 4,189 | 4,409 | 4,866 | 4,593 | 5,168 |
| Membrillo | 1,802 | 1,680 | 1,595 | 1,821 | 1,219 | 1,605 | 1,911 | 1,658 | 1,766 | 1,804 | 1,711 | 1,702 | 1,610 |
| Caigua | 1,668 | 2,239 | 2,941 | 2,780 | 2,749 | 3,292 | 3,432 | 3,312 | 2,133 | 1,891 | 1,928 | 1,892 | 1,589 |
| Cirueta | 1,633 | 1,399 | 1,490 | 1,431 | 1,256 | 1,545 | 1,891 | 1,872 | 2,048 | 2,047 | 2,062 | 1,819 | 1,726 |
| Higo | 1,840 | 1,813 | 1,883 | 1,918 | 1,656 | 1,533 | 1,792 | 1,707 | 1,442 | 1,330 | 1,329 | 1,246 | 1,332 |
| Belarraga | 1,452 | 1,666 | 2,045 | 3,192 | 4,271 | 4,809 | 5,413 | 4,932 | 3,682 | 4,603 | 4,334 | 3,897 | 3,485 |
| Otros | 425,560 | 469,993 | 627,536 | 638,406 | 724,154 | 739,232 | 747,191 | 704,799 | 745,353 | 798,975 | 928,037 | 861,418 | 933,509 |
| Subsector pecuario | 3 459,441 | 3 826,532 | 3 901,734 | 4 153,234 | 4 473,754 | 4 953,437 | 5 265,366 | 5 068,314 | 5 337,769 | 5 524,279 | 5 744,076 | 6 067,234 | 6 417,190 |
| Ave | 1 405,494 | 1 657,628 | 1 694,848 | 1 794,604 | 1 991,315 | 2 265,925 | 2 491,405 | 2 334,960 | 2 486,941 | 2 606,816 | 2 744,114 | 2 973,760 | 3 171,288 |
| Ovino | 182,856 | 190,171 | 204,799 | 218,209 | 229,911 | 311,026 | 326,908 | 332,473 | 331,448 | 336,531 | 353,353 | 350,517 | 355,102 |
| Porcino | 296,600 | 305,366 | 316,437 | 329,812 | 341,183 | 354,735 | 360,806 | 321,489 | 322,765 | 326,355 | 369,044 | 389,167 | 403,740 |
| Vacuno | 736,027 | 771,909 | 793,591 | 854,301 | 899,853 | 973,037 | 997,505 | 991,636 | 1 024,753 | 1 057,939 | 1 062,694 | 1 101,225 | 1 160,651 |
| Caprino | 59,812 | 57,266 | 49,756 | 49,756 | 48,010 | 53,849 | 54,547 | 50,531 | 48,402 | 52,294 | 51,841 | 52,793 | 54,077 |
| Alpaca | 50,580 | 49,653 | 48,836 | 54,536 | 56,863 | 58,890 | 60,730 | 59,969 | 63,553 | 61,644 | 67,135 | 63,336 | 64,627 |
| Llama | 22,631 | 18,122 | 17,451 | 14,766 | 16,430 | 16,706 | 17,986 | 18,624 | 20,266 | 20,193 | 22,249 | 21,676 | 21,948 |
| Huevo | 197,398 | 252,208 | 226,588 | 257,668 | 270,679 | 282,065 | 283,636 | 267,614 | 316,025 | 318,325 | 308,535 | 315,055 | 344,329 |
| Leche | 350,464 | 364,080 | 382,028 | 401,801 | 423,695 | 429,411 | 451,146 | 473,530 | 505,561 | 520,146 | 537,822 | 564,913 | 600,289 |
| Fibra Alpaca | 19,245 | 13,610 | 16,506 | 13,924 | 17,823 | 18,889 | 19,266 | 19,685 | 17,364 | 17,566 | 16,645 | 16,670 | 15,475 |
| Fibra Llama | 1,566 | 1,152 | 1,729 | 1,750 | 1,680 | 1,924 | 2,028 | 2,404 | 1,994 | 2,038 | 1,762 | 1,608 | 1,377 |
| Lana | 34,517 | 32,267 | 33,841 | 39,350 | 44,079 | 40,569 | 43,776 | 45,595 | 40,928 | 41,149 | 39,104 | 37,728 | 35,190 |
| Otros | 102,251 | 113,101 | 115,324 | 122,757 | 132,231 | 146,409 | 155,628 | 149,803 | 157,769 | 163,281 | 169,778 | 178,785 | 189,096 |

p/ Preliminar

Elaboración : Ministerio de Agricultura - Dirección General de Información Agraria - Dirección de Estadística

Cuadro Nº 5
**PRODUCCION AGROPECUARIA SEGUN
 SUB-SECTORES Y PRINCIPALES PRODUCTOS**
 Periodo : enero - octubre 1994-2006
 (miles de t)

| Principales productos | 1994 | 1995 | 1996 | 1997 | 1998 | 1999 | 2000 | 2001 | 2002 | 2003 | 2004 | 2005 | 2006 |
|----------------------------|-----------|-----------|-----------|-----------|-----------|-----------|-----------|-----------|-----------|-----------|-----------|-----------|-----------|
| Sector agropecuario | | | | | | | | | | | | | |
| Subsector agrícola | | | | | | | | | | | | | |
| Arroz Cáscara | 1 346,388 | 1 094,964 | 1 153,488 | 1 316,912 | 1 350,790 | 1 815,137 | 1 707,721 | 1 871,417 | 1 960,882 | 1 929,029 | 1 647,201 | 2 171,576 | 2 105,946 |
| Cebada Grano | 129,074 | 129,378 | 152,351 | 137,449 | 164,984 | 169,257 | 185,497 | 177,089 | 197,733 | 193,540 | 177,444 | 192,926 | 190,567 |
| Maiz Amiláceo | 185,437 | 225,318 | 248,021 | 220,282 | 229,015 | 250,555 | 279,009 | 251,697 | 250,826 | 258,255 | 216,446 | 240,234 | 246,482 |
| Quinua | 16,622 | 13,773 | 16,054 | 23,578 | 28,609 | 28,439 | 28,382 | 22,348 | 30,373 | 30,068 | 27,046 | 32,586 | 30,408 |
| Trigo | 114,909 | 120,858 | 138,061 | 120,471 | 139,765 | 160,892 | 175,169 | 178,676 | 182,254 | 180,710 | 162,101 | 167,985 | 180,196 |
| Papaya | 98,944 | 109,978 | 115,970 | 122,787 | 140,863 | 146,734 | 145,435 | 136,572 | 145,426 | 160,643 | 163,776 | 148,320 | 167,369 |
| Piña | 70,619 | 74,107 | 77,401 | 90,761 | 82,629 | 99,860 | 103,199 | 104,604 | 107,176 | 111,925 | 120,770 | 138,426 | 161,608 |
| Plátano | 706,173 | 876,111 | 1 086,170 | 1 073,976 | 1 077,055 | 1 111,494 | 1 262,865 | 1 282,673 | 1 292,554 | 1 341,540 | 1 383,608 | 1 414,549 | 1 448,129 |
| Ajo | 16,863 | 21,578 | 28,655 | 34,048 | 23,378 | 29,630 | 36,054 | 45,638 | 42,640 | 40,077 | 26,407 | 26,962 | 42,055 |
| Cebolla | 158,897 | 155,382 | 197,929 | 242,753 | 245,817 | 310,477 | 305,853 | 342,239 | 378,332 | 395,677 | 422,539 | 415,197 | 469,646 |
| Maiz Choclo | 167,049 | 196,734 | 182,872 | 224,197 | 282,636 | 311,396 | 330,349 | 335,495 | 360,771 | 380,234 | 330,891 | 311,356 | 317,511 |
| Tomate | 179,500 | 148,632 | 165,612 | 208,070 | 134,291 | 133,320 | 199,861 | 161,043 | 99,077 | 104,179 | 128,964 | 110,744 | 112,710 |
| Arveja Grano Verde | 48,910 | 50,209 | 58,630 | 60,155 | 62,640 | 68,640 | 67,711 | 78,017 | 74,131 | 78,526 | 61,461 | 73,765 | 79,053 |
| Haba Grano Verde | 39,883 | 38,968 | 58,470 | 51,683 | 58,924 | 60,605 | 63,515 | 62,035 | 62,109 | 58,411 | 52,954 | 50,282 | 53,465 |
| Arveja Grano Seco | 19,447 | 25,034 | 24,642 | 25,366 | 32,789 | 29,875 | 41,776 | 36,626 | 37,303 | 38,724 | 36,028 | 37,453 | 42,246 |
| Frijol Grano Seco | 50,010 | 52,515 | 64,965 | 57,747 | 63,369 | 65,357 | 64,950 | 57,713 | 59,047 | 55,532 | 54,866 | 66,842 | 76,306 |
| Haba Grano Seco | 25,877 | 27,845 | 31,073 | 32,825 | 38,087 | 40,815 | 48,739 | 45,050 | 48,134 | 51,534 | 46,995 | 52,755 | 56,346 |
| Pallar Grano Seco | 4,685 | 3,016 | 5,801 | 5,553 | 4,132 | 7,596 | 6,286 | 4,906 | 6,032 | 6,633 | 4,458 | 3,176 | 9,773 |
| Camote | 113,753 | 133,005 | 132,069 | 219,423 | 159,653 | 202,310 | 204,954 | 201,131 | 187,227 | 166,404 | 156,938 | 150,425 | 161,259 |
| Olluco | 61,230 | 77,682 | 90,700 | 94,013 | 115,160 | 130,126 | 138,869 | 140,979 | 133,044 | 133,571 | 117,640 | 132,987 | 140,981 |
| Papa | 1 569,516 | 2 164,618 | 2 015,351 | 2 131,150 | 2 247,373 | 2 801,806 | 2 967,246 | 2 375,787 | 2 906,982 | 2 875,057 | 2 638,183 | 2 926,666 | 2 825,009 |
| Yuca | 389,519 | 439,329 | 550,266 | 595,271 | 737,370 | 713,464 | 730,525 | 726,311 | 742,464 | 762,682 | 808,338 | 833,058 | 878,117 |
| Coco | 10,553 | 9,874 | 11,416 | 11,825 | 18,583 | 21,721 | 23,247 | 17,413 | 19,250 | 18,715 | 18,922 | 19,401 | 19,180 |
| Limón | 200,287 | 219,140 | 229,827 | 279,407 | 181,423 | 191,613 | 203,751 | 165,050 | 206,830 | 211,266 | 175,260 | 184,863 | 204,703 |
| Mandarina | 72,000 | 80,678 | 105,955 | 95,295 | 88,543 | 111,435 | 129,186 | 127,772 | 126,529 | 156,644 | 171,848 | 168,547 | 185,589 |
| Mango | 39,573 | 100,492 | 73,491 | 121,432 | 31,452 | 120,395 | 89,754 | 86,082 | 120,667 | 128,113 | 168,141 | 187,941 | 207,959 |
| Manzana | 87,543 | 139,131 | 142,684 | 151,709 | 97,883 | 125,147 | 131,493 | 111,346 | 104,192 | 115,496 | 128,031 | 125,169 | 123,711 |
| Naranja | 185,072 | 199,473 | 191,365 | 196,742 | 215,201 | 236,858 | 249,712 | 259,535 | 271,001 | 284,909 | 305,043 | 303,326 | 320,460 |
| Palta | 44,667 | 43,924 | 54,305 | 63,441 | 57,686 | 66,053 | 73,231 | 83,289 | 81,416 | 89,260 | 97,307 | 93,016 | 99,757 |
| Pecana | 0,656 | 0,877 | 0,872 | 0,847 | 0,992 | 1,306 | 1,349 | 1,313 | 1,143 | 1,212 | 1,159 | 1,173 | 1,434 |
| Uva | 57,648 | 75,680 | 84,977 | 103,710 | 69,114 | 88,036 | 98,493 | 116,679 | 119,322 | 126,509 | 126,074 | 137,554 | 148,388 |
| Achote | 3,405 | 2,216 | 5,132 | 3,926 | 4,442 | 4,575 | 4,479 | 4,850 | 4,172 | 4,914 | 4,999 | 4,833 | 5,583 |
| Algodón Rama | 164,943 | 211,439 | 265,711 | 141,618 | 86,346 | 128,376 | 151,470 | 129,947 | 125,032 | 123,038 | 181,961 | 204,365 | 204,846 |
| Cacao | 17,774 | 22,100 | 22,193 | 18,789 | 20,731 | 20,333 | 23,967 | 22,706 | 22,546 | 22,677 | 24,352 | 22,739 | 25,055 |
| Café | 91,308 | 96,622 | 106,442 | 112,826 | 119,814 | 144,578 | 157,692 | 159,392 | 178,102 | 169,448 | 224,491 | 174,884 | 232,656 |
| Caña de Azúcar | 4 362,969 | 5 105,026 | 4 926,840 | 5 766,670 | 4 581,237 | 5 100,187 | 5 749,918 | 5 971,556 | 6 921,823 | 7 302,419 | 5 730,101 | 5 011,486 | 5 754,376 |
| Espárrago | 109,847 | 85,156 | 99,267 | 115,244 | 105,630 | 141,482 | 123,919 | 143,320 | 139,669 | 148,238 | 149,570 | 162,336 | 191,312 |
| Maiz A. Duro | 433,102 | 439,528 | 489,845 | 538,914 | 571,347 | 689,494 | 786,554 | 912,541 | 878,689 | 961,673 | 831,946 | 879,793 | 874,377 |
| Marigold | 105,395 | 132,531 | 93,850 | 212,730 | 67,232 | 128,466 | 146,458 | 101,468 | 89,061 | 111,630 | 84,949 | 112,757 | 48,725 |
| Acetilna | 19,789 | 28,552 | 26,840 | 31,008 | 1,241 | 11,381 | 29,975 | 32,442 | 32,488 | 38,039 | 42,371 | 54,622 | 51,830 |
| Orégano | 3,296 | 4,300 | 4,232 | 5,974 | 6,056 | 2,266 | 2,847 | 3,794 | 4,057 | 3,506 | 4,335 | 4,335 | 5,079 |
| Palma Aceitera | 119,404 | 108,818 | 100,218 | 116,316 | 139,115 | 173,800 | 111,323 | 148,292 | 115,429 | 143,216 | 166,902 | 161,354 | 187,481 |
| Oca | 59,076 | 63,335 | 73,108 | 81,436 | 101,458 | 104,354 | 122,055 | 119,373 | 124,402 | 116,181 | 105,689 | 113,918 | 102,244 |
| Té | 6,265 | 4,396 | 7,486 | 8,689 | 6,118 | 5,702 | 5,166 | 5,268 | 5,139 | 5,134 | 1,264 | 3,147 | 4,305 |

Continúa

Conclusión

| Principales productos | 1994 | 1995 | 1996 | 1997 | 1998 | 1999 | 2000 | 2001 | 2002 ^{p/} | 2003 ^{p/} | 2004 ^{p/} | 2005 ^{p/} | 2006 ^{p/} |
|---------------------------|-----------|-----------|-----------|-----------|-----------|-----------|-----------|-----------|--------------------|--------------------|--------------------|--------------------|--------------------|
| Alfalfa | 3 721,361 | 3 887,980 | 4 165,461 | 4 212,626 | 4 230,578 | 4 437,491 | 4 562,862 | 4 605,874 | 4 646,544 | 4 706,217 | 4 676,666 | 4 734,860 | 4 692,545 |
| Zapallo | 73,880 | 77,392 | 78,702 | 97,265 | 79,263 | 70,991 | 80,636 | 82,971 | 76,057 | 92,459 | 83,026 | 73,103 | 117,183 |
| Melococón | 31,087 | 27,562 | 32,920 | 36,970 | 13,207 | 22,465 | 27,190 | 28,259 | 34,086 | 33,842 | 33,111 | 31,552 | 31,717 |
| Lechuga | 18,053 | 20,251 | 22,076 | 31,429 | 24,503 | 30,651 | 39,632 | 40,501 | 32,365 | 33,472 | 27,907 | 26,236 | 28,143 |
| Zanahria | 70,834 | 90,966 | 106,804 | 119,959 | 113,692 | 113,961 | 120,125 | 118,202 | 131,828 | 130,325 | 126,208 | 123,108 | 149,391 |
| Col | 27,177 | 36,764 | 36,462 | 44,435 | 41,431 | 43,616 | 45,652 | 42,269 | 29,242 | 27,868 | 26,735 | 25,815 | 25,604 |
| Tuna | 42,800 | 47,089 | 47,768 | 38,601 | 66,916 | 61,771 | 76,340 | 65,681 | 60,788 | 60,498 | 59,260 | 61,757 | 66,272 |
| Mashua | 20,485 | 24,123 | 25,393 | 29,946 | 32,859 | 36,765 | 34,606 | 35,467 | 35,655 | 37,053 | 35,219 | 33,580 | 32,112 |
| Sandia | 34,740 | 48,850 | 51,500 | 61,832 | 58,870 | 65,526 | 53,566 | 54,873 | 47,130 | 38,735 | 45,179 | 42,032 | 49,115 |
| Pepino | 13,184 | 12,925 | 15,361 | 12,665 | 8,345 | 10,958 | 14,817 | 17,950 | 14,453 | 9,205 | 9,833 | 6,469 | 10,844 |
| Chirimoya | 12,976 | 15,255 | 11,856 | 10,579 | 14,336 | 12,421 | 12,222 | 11,708 | 17,131 | 13,639 | 11,528 | 12,925 | 11,929 |
| Apio | 10,341 | 10,994 | 7,113 | 13,128 | 14,259 | 15,843 | 20,001 | 22,163 | 35,038 | 29,109 | 25,253 | 23,231 | 21,759 |
| Lima | 11,132 | 10,964 | 9,816 | 9,133 | 9,112 | 6,869 | 8,546 | 8,279 | 9,153 | 7,430 | 7,458 | 7,727 | 8,455 |
| Frijol grano verde | 10,851 | 14,834 | 10,808 | 12,241 | 10,204 | 14,736 | 18,152 | 18,141 | 17,341 | 15,704 | 12,608 | 11,442 | 11,243 |
| Pera | 7,132 | 7,601 | 8,265 | 8,387 | 2,671 | 5,477 | 7,033 | 7,473 | 7,226 | 7,324 | 7,203 | 7,305 | 6,969 |
| Melón | 9,114 | 10,691 | 8,951 | 10,267 | 11,380 | 11,676 | 14,165 | 14,892 | 10,257 | 9,013 | 11,584 | 11,534 | 11,342 |
| Pacae | 20,323 | 21,962 | 16,885 | 17,876 | 22,010 | 18,849 | 26,871 | 27,767 | 32,559 | 33,737 | 35,285 | 36,253 | 35,730 |
| Maracuyá | 15,000 | 17,161 | 14,668 | 12,326 | 12,262 | 15,601 | 15,558 | 12,197 | 12,343 | 18,158 | 15,698 | 16,259 | 16,938 |
| Aji | 13,775 | 14,908 | 20,670 | 19,497 | 23,827 | 33,694 | 35,379 | 36,240 | 29,427 | 32,061 | 27,610 | 23,280 | 22,620 |
| Fresa | 6,289 | 5,342 | 12,415 | 13,659 | 4,310 | 8,793 | 9,781 | 6,855 | 13,689 | 19,672 | 12,867 | 12,921 | 12,781 |
| Tarhui o chocho | 4,009 | 5,084 | 6,090 | 5,922 | 7,117 | 7,558 | 8,504 | 9,629 | 9,100 | 8,944 | 8,092 | 9,345 | 8,023 |
| Coliflor | 8,619 | 8,499 | 14,169 | 16,173 | 15,734 | 16,898 | 17,963 | 15,533 | 12,789 | 13,845 | 10,607 | 11,623 | 10,568 |
| Espinaca | 5,829 | 6,174 | 6,001 | 8,549 | 6,478 | 7,798 | 7,295 | 7,222 | 9,528 | 12,918 | 11,716 | 10,653 | 9,954 |
| Pallar Grano verde | 4,287 | 3,719 | 3,191 | 3,652 | 3,460 | 4,691 | 5,082 | 4,345 | 2,741 | 2,627 | 3,031 | 1,369 | 1,343 |
| Granadilla | 5,092 | 7,461 | 10,527 | 9,342 | 12,641 | 12,409 | 12,627 | 9,805 | 11,474 | 11,762 | 12,980 | 12,252 | 13,784 |
| Membrillo | 5,135 | 4,787 | 4,544 | 5,188 | 3,472 | 4,573 | 5,446 | 4,724 | 5,030 | 5,140 | 4,874 | 4,848 | 4,586 |
| Cagua | 3,427 | 4,600 | 6,042 | 5,710 | 5,647 | 6,762 | 7,051 | 6,804 | 4,381 | 3,885 | 3,960 | 3,887 | 3,264 |
| Cirueta | 5,411 | 4,638 | 4,905 | 4,743 | 4,163 | 5,121 | 6,267 | 6,205 | 6,787 | 6,786 | 6,835 | 6,029 | 5,722 |
| Higo | 3,664 | 3,611 | 3,751 | 3,820 | 3,298 | 3,053 | 3,570 | 3,401 | 2,871 | 2,648 | 2,646 | 2,482 | 2,653 |
| Betarraga | 6,857 | 7,869 | 9,661 | 15,078 | 20,171 | 22,715 | 25,569 | 23,297 | 17,393 | 21,742 | 20,469 | 18,405 | 16,461 |
| Subsector pecuario | | | | | | | | | | | | | |
| Ave 1/ | 450,234 | 531,002 | 542,925 | 574,881 | 637,895 | 725,863 | 798,093 | 747,978 | 796,663 | 835,064 | 879,046 | 952,610 | 1 015,886 |
| Ovino 1/ | 37,500 | 39,000 | 42,000 | 44,750 | 47,150 | 63,785 | 67,042 | 68,183 | 67,973 | 69,015 | 72,465 | 71,884 | 72,824 |
| Porcino 1/ | 85,733 | 88,267 | 91,467 | 95,333 | 98,620 | 102,537 | 104,292 | 92,927 | 93,296 | 94,334 | 106,673 | 112,490 | 116,702 |
| Vacuno 1/ | 166,398 | 174,510 | 179,412 | 193,137 | 203,435 | 219,980 | 225,512 | 224,185 | 231,672 | 239,175 | 240,250 | 248,961 | 262,395 |
| Caprino 1/ | 15,928 | 15,250 | 13,250 | 13,250 | 12,785 | 14,340 | 14,526 | 13,456 | 12,890 | 13,926 | 13,805 | 14,059 | 14,401 |
| Alpaca 1/ | 13,809 | 13,556 | 13,333 | 14,889 | 15,524 | 16,078 | 16,580 | 16,372 | 17,351 | 16,830 | 18,329 | 17,292 | 17,644 |
| Llama 1/ | 7,493 | 6,000 | 5,778 | 4,889 | 5,440 | 5,531 | 5,955 | 6,166 | 6,710 | 6,686 | 7,366 | 7,177 | 7,267 |
| Huevo | 94,000 | 120,100 | 107,900 | 122,700 | 128,896 | 134,318 | 135,066 | 127,436 | 150,490 | 151,586 | 146,923 | 150,228 | 163,968 |
| Fibra Alpaca | 691,244 | 718,100 | 753,500 | 792,500 | 835,682 | 846,956 | 889,825 | 933,975 | 997,151 | 1 025,919 | 1 060,783 | 1 114,216 | 1 183,991 |
| Fibra Llama | 1,841 | 1,302 | 1,579 | 1,332 | 1,705 | 1,807 | 1,843 | 1,883 | 1,661 | 1,680 | 1,592 | 1,595 | 1,480 |
| Lana | 0,288 | 0,212 | 0,318 | 0,322 | 0,309 | 0,354 | 0,373 | 0,442 | 0,367 | 0,375 | 0,324 | 0,296 | 0,253 |
| | 8,772 | 8,200 | 8,600 | 10,000 | 11,202 | 10,310 | 11,125 | 11,587 | 10,401 | 10,457 | 9,937 | 9,588 | 8,943 |

p/ Preliminar 1/ peso de animales en pie

Elaboración : Ministerio de Agricultura - Dirección General de Información Agraria - Dirección de Estadística

Cuadro N° 6
**VARIACION PORCENTUAL DEL VALOR DE LA PRODUCCION
 AGROPECUARIA, SEGUN SUBSECTORES**
 Periodo : enero - octubre 1994-2006

| Principales productos | 95/94 | 96/95 | 97/96 | 98/97 | 99/98 | 00/99 | 01/00 | 02/01 | 03/02 | 04/03 | 05/04 | 06/05 |
|----------------------------|------------|------------|------------|------------|-------------|------------|-------------|------------|------------|------------|------------|------------|
| SECTOR AGROPECUARIO | 115 | 6,6 | 4,7 | 1,5 | 13,6 | 6,2 | -2,9 | 5,5 | 2,8 | 1,5 | 3,9 | 5,6 |
| Subsector agrícola | | | | | | | | | | | | |
| Arroz Cáscara | -18,7 | 5,3 | 14,2 | -2,5 | 15,6 | 6,2 | -2,3 | 5,7 | 2,3 | -0,2 | 2,7 | 5,5 |
| Cebada Grano | 0,2 | 17,8 | -9,8 | 20,0 | 2,6 | 9,6 | -4,5 | 4,8 | -1,6 | -14,6 | 31,8 | -3,0 |
| Maíz Amiláceo | 21,5 | 10,1 | -11,2 | 4,0 | 9,4 | 11,4 | -9,8 | -0,3 | 3,0 | -16,2 | 11,0 | 2,6 |
| Quinua | -17,1 | 16,6 | 46,9 | 21,3 | -0,6 | -21,3 | 35,9 | -1,0 | -10,3 | -10,3 | 20,5 | -6,7 |
| Trigo | 5,2 | 14,2 | -12,7 | 16,0 | 15,1 | 8,9 | 2,0 | 2,0 | -0,8 | -10,3 | 3,6 | 7,3 |
| Papaya | 11,2 | 5,4 | 5,9 | 14,7 | 4,2 | -0,9 | -6,1 | 6,5 | 10,5 | 2,0 | -9,4 | 12,8 |
| Piña | 4,9 | 4,4 | 17,3 | -9,0 | 20,9 | 3,3 | 1,4 | 2,5 | 4,4 | 7,9 | 14,6 | 16,7 |
| Plátano | 24,1 | 24,0 | -1,1 | 0,3 | 3,2 | 13,6 | 1,6 | 0,8 | 3,8 | 3,1 | 2,2 | 2,4 |
| Ajo | 28,0 | 32,8 | 18,8 | -31,3 | 26,7 | 21,7 | 26,6 | -6,6 | -6,0 | -34,1 | 2,1 | 56,0 |
| Cebolla | -2,2 | 27,4 | 22,6 | 1,3 | 26,3 | -1,5 | 11,9 | 10,5 | 4,6 | 6,8 | -1,7 | 13,1 |
| Maíz Choclo | 17,8 | -7,0 | 22,6 | 26,1 | 10,2 | 6,1 | 1,6 | 7,5 | 5,4 | -13,0 | -5,9 | 2,0 |
| Tomate | -17,2 | 11,4 | 25,6 | -35,5 | -0,7 | 49,9 | -19,4 | -38,5 | 5,1 | 23,8 | -14,1 | 1,8 |
| Arveja Grano Verde | 2,7 | 16,8 | 2,6 | 4,1 | 9,6 | -1,4 | 15,2 | -5,0 | 5,9 | -21,7 | 20,0 | 7,2 |
| Haba Grano Verde | -2,3 | 50,0 | -11,6 | 14,0 | 2,9 | 4,8 | -2,3 | 0,1 | -6,0 | -9,3 | -5,0 | 6,3 |
| Arveja Grano Seco | 28,7 | -1,6 | 2,9 | 29,3 | -8,9 | 39,8 | -12,3 | 1,8 | 3,8 | -7,0 | 4,0 | 12,8 |
| Frijol Grano Seco | 5,0 | 23,7 | -11,1 | 9,7 | 3,1 | -0,6 | -11,1 | 2,3 | -6,0 | -1,2 | 21,8 | 14,2 |
| Haba Grano Seco | 7,6 | 11,6 | 5,6 | 16,0 | 7,2 | 19,4 | -7,6 | 6,8 | 7,1 | -8,8 | 12,3 | 6,8 |
| Pallar Grano Seco | -35,6 | 92,3 | -4,3 | -25,6 | 83,8 | -17,2 | -22,0 | 23,0 | 10,0 | -32,8 | -28,8 | 207,7 |
| Camote | 16,9 | -0,7 | 66,1 | -27,2 | 26,7 | 1,3 | -1,9 | -6,9 | -11,1 | -5,7 | -4,1 | 7,2 |
| Olluco | 26,9 | 16,8 | 3,7 | 22,5 | 13,0 | 6,7 | 1,5 | -5,6 | 0,4 | -11,9 | 13,0 | 6,0 |
| Papa | 37,9 | -6,9 | 5,7 | 5,5 | 24,7 | 5,9 | -19,9 | 22,4 | -1,1 | -8,2 | 10,9 | -3,5 |
| Yuca | 12,8 | 25,3 | 8,2 | 23,9 | -3,2 | 2,4 | -0,6 | 2,2 | 2,7 | 6,0 | 3,1 | 5,4 |
| Coco | -6,4 | 15,6 | 3,6 | 57,2 | 16,9 | 7,0 | -25,1 | 10,6 | -2,8 | 1,1 | 2,5 | -1,1 |
| Limón | 9,4 | 4,9 | 21,6 | -35,1 | 5,6 | 6,3 | -19,0 | 25,3 | 2,1 | -17,0 | 5,5 | 10,7 |
| Mandarina | 12,1 | 31,3 | -10,1 | -7,1 | 25,9 | 15,9 | -1,1 | -1,0 | 23,8 | 9,7 | -1,9 | 10,1 |
| Mango | 153,9 | -26,9 | 65,2 | -74,1 | 282,8 | -25,5 | -4,1 | 40,2 | 6,2 | 31,2 | 11,8 | 10,7 |
| Manzana | 58,9 | 2,6 | 6,3 | -35,5 | 27,9 | 5,1 | -15,3 | -6,4 | 10,8 | 10,9 | -2,2 | -1,2 |
| Naranja | 7,8 | -4,1 | 2,8 | 9,4 | 10,1 | 5,4 | 3,9 | 4,4 | 5,1 | 7,1 | -0,6 | 5,6 |
| Palta | -1,7 | 23,6 | 16,8 | -9,1 | 14,5 | 10,9 | 13,7 | -2,2 | 9,6 | 9,0 | -4,4 | 7,2 |
| Pecana | 33,7 | -0,6 | -2,9 | 17,1 | 31,7 | 3,3 | -2,7 | -12,9 | 6,1 | -4,3 | 1,1 | 22,3 |
| Uva | 31,3 | 12,3 | 22,0 | -33,4 | 27,4 | 11,9 | 18,5 | 2,3 | 6,0 | -0,3 | 9,1 | 7,9 |
| Achicle | -34,9 | 131,6 | -23,5 | 13,1 | 3,0 | -2,1 | 8,3 | -14,0 | 17,8 | 1,7 | -3,3 | 15,5 |
| Algodón Rama | 28,2 | 25,7 | -46,7 | -39,0 | 48,7 | 18,0 | -14,2 | -3,8 | -1,6 | 47,9 | 12,3 | 0,2 |
| Cacao | 24,3 | 0,4 | -15,3 | 10,3 | -1,9 | 17,9 | -5,3 | -0,7 | 0,6 | 7,4 | -6,6 | 10,2 |
| Café | 5,8 | 10,2 | 6,0 | 6,2 | 20,7 | 9,1 | 1,1 | 11,7 | -4,9 | 32,5 | -22,1 | 33,0 |
| Caña de Azúcar | 17,0 | -3,5 | 17,0 | -20,6 | 11,3 | 12,7 | 3,9 | 15,9 | 5,5 | -21,5 | -12,5 | 14,8 |
| Espárrago | -22,5 | 16,6 | 16,1 | -8,3 | 33,9 | -12,4 | 15,7 | -2,5 | 6,1 | 0,9 | 8,5 | 17,8 |
| Maíz A. Duro | 1,5 | 11,4 | 10,0 | 6,0 | 20,7 | 14,1 | 16,0 | -3,7 | 9,4 | -13,5 | 5,8 | -0,6 |
| Marigold | 25,7 | -29,2 | 126,7 | -68,4 | 91,1 | 14,0 | -30,7 | -12,2 | 25,3 | -23,9 | 32,7 | -56,8 |
| Aceituna | 44,3 | -6,0 | 15,5 | -96,0 | 81,1 | 163,4 | 8,2 | 0,1 | 17,1 | 11,4 | 28,9 | -5,1 |
| Orégano | 30,5 | -1,6 | 41,2 | 1,4 | -62,6 | 25,6 | 33,3 | 6,9 | -13,6 | 9,5 | 12,9 | 17,2 |
| Palma Aceitera | -8,9 | -7,9 | 16,1 | 19,6 | 24,9 | -35,9 | 33,2 | -22,2 | 24,1 | 16,5 | -3,3 | 16,2 |
| Oca | 7,2 | 15,4 | 11,4 | 24,6 | 2,9 | 17,0 | -2,2 | 4,2 | -6,6 | -9,0 | 7,8 | -10,2 |
| Té | -29,8 | 70,3 | 16,1 | -29,6 | -6,8 | -9,4 | 2,0 | -2,5 | -0,1 | -75,4 | 149,0 | 36,8 |

Continúa

| Conclusión | Principales productos | 95/94 | 96/95 | 97/96 | 98/97 | 99/98 | 00/99 | 01/00 | 02/01 ^{p/} | 03/02 ^{p/} | 04/03 ^{p/} | 05/04 ^{p/} | 06/05 ^{p/} |
|------------|---------------------------|-------------|------------|------------|------------|-------------|------------|-------------|---------------------|---------------------|---------------------|---------------------|---------------------|
| | Alfalfa | 4,5 | 7,1 | 1,1 | 0,4 | 4,9 | 2,8 | 0,9 | 0,9 | 1,3 | -0,6 | 1,2 | -0,9 |
| | Zapallo | 4,8 | 1,7 | 23,6 | -18,5 | -10,4 | 13,6 | 2,9 | -8,3 | 21,6 | -10,2 | -12,0 | 60,3 |
| | Melocotón | -11,3 | 19,4 | 12,3 | -64,3 | 70,1 | 21,0 | 3,9 | 20,6 | -0,7 | -2,2 | -4,7 | 0,5 |
| | Lechuga | 12,2 | 9,0 | 42,4 | -22,0 | 25,1 | 29,3 | 2,2 | -20,1 | 3,4 | -16,6 | -6,0 | 7,3 |
| | Zanahoria | 28,4 | 17,4 | 12,3 | -5,2 | 0,2 | 5,4 | -1,6 | 11,5 | -1,1 | -3,2 | -2,5 | 21,3 |
| | Col | 35,3 | -0,8 | 21,9 | -6,8 | 5,3 | 4,7 | -7,4 | -30,8 | -4,7 | -4,1 | -3,4 | -0,8 |
| | Tuna | 10,0 | 1,4 | -19,2 | 73,4 | -7,7 | 23,6 | -14,0 | -7,5 | -0,5 | -2,0 | 4,2 | 7,3 |
| | Mashua | 17,8 | 5,3 | 17,9 | 9,7 | 11,9 | -5,9 | 2,5 | 0,5 | 3,9 | -4,9 | -4,7 | 4,4 |
| | Sandia | 40,6 | 5,4 | 20,1 | -4,8 | 11,3 | -18,3 | 2,4 | -14,1 | -17,8 | 16,6 | -7,0 | 16,9 |
| | Pepino | -2,0 | 18,8 | -17,6 | -34,1 | 31,3 | 35,2 | 21,1 | -19,5 | -36,3 | 6,8 | -34,2 | 67,6 |
| | Chirimoya | 17,6 | -22,3 | -10,8 | 35,5 | -13,4 | -1,6 | -4,2 | 46,3 | -20,4 | -15,5 | 12,1 | -7,7 |
| | Apio | 6,3 | -35,3 | 84,6 | 8,6 | 11,1 | 26,2 | 10,8 | 58,1 | -16,9 | -13,2 | -8,0 | -6,3 |
| | Lima | -1,5 | -10,5 | -7,0 | -0,2 | -24,6 | 24,4 | -3,1 | 10,6 | -18,8 | 0,4 | 3,6 | 9,4 |
| | Frijol grano verde | 36,7 | -27,1 | 13,3 | -16,6 | 44,4 | 23,2 | -0,1 | -4,4 | -9,4 | -19,7 | -9,3 | -1,7 |
| | Pera | 6,6 | 8,7 | 1,5 | -68,2 | 105,1 | 28,4 | 6,3 | -3,3 | 1,4 | -1,7 | 1,4 | -4,6 |
| | Melón | 17,3 | -16,3 | 14,7 | 10,8 | 2,6 | 21,3 | 5,1 | -31,1 | -12,1 | 28,5 | -0,4 | -1,7 |
| | Pacaes | 8,1 | -24,0 | 7,1 | 23,1 | -14,4 | 42,6 | 3,3 | 17,3 | 3,6 | 4,6 | 2,7 | -1,4 |
| | Maracuyá | 14,4 | -14,5 | -16,0 | -0,5 | 27,2 | -0,3 | -21,6 | 1,2 | 47,1 | -13,5 | 3,6 | 4,2 |
| | Aji | 8,2 | 38,7 | -5,7 | 22,2 | 41,4 | 5,0 | 2,4 | -18,8 | 9,0 | -13,9 | -15,7 | -2,8 |
| | Fresa | -15,1 | 132,4 | 10,0 | -68,4 | 104,0 | 11,2 | -29,9 | 99,7 | 43,7 | -34,6 | 0,4 | -1,1 |
| | Tarhui o chocho | 26,8 | 19,8 | -2,8 | 20,2 | 6,2 | 12,5 | 13,2 | -5,5 | -1,7 | -9,5 | 15,5 | -14,1 |
| | Coliflor | -1,4 | 66,7 | 14,1 | -2,7 | 7,4 | 6,3 | -13,5 | -17,7 | 8,3 | -23,4 | 9,6 | -9,1 |
| | Espinaca | 6,1 | -3,0 | 42,5 | -24,2 | 20,4 | -6,4 | -1,0 | 31,9 | 35,6 | -9,3 | -9,1 | -6,6 |
| | Pallar Grano verde | -13,4 | -14,1 | 14,4 | -5,3 | 35,6 | 8,3 | -14,5 | -36,9 | -4,1 | 15,4 | -54,8 | -1,9 |
| | Granadilla | 46,5 | 41,1 | -11,3 | 35,3 | -1,8 | 1,8 | -22,4 | 14,0 | 5,3 | 10,4 | -5,6 | 12,5 |
| | Membrillo | -6,8 | -5,1 | 14,2 | -33,1 | 31,7 | 19,1 | -13,3 | 6,5 | 2,2 | -5,2 | -0,5 | -5,4 |
| | Caigua | 34,2 | 31,3 | -5,5 | -1,1 | 19,7 | 4,3 | -3,5 | -35,6 | -1,3 | 1,9 | -1,8 | -16,0 |
| | Ciruella | -14,3 | 5,8 | -3,3 | -12,2 | 23,0 | 22,4 | -1,0 | 9,4 | 0,0 | 0,7 | -11,8 | -5,1 |
| | Higo | -1,4 | 3,9 | 1,8 | -13,7 | -7,4 | 16,9 | -4,7 | -15,6 | -7,8 | -0,1 | -6,2 | 6,9 |
| | Betarraga | 14,8 | 22,8 | 56,1 | 33,8 | 12,6 | 12,6 | -8,9 | -25,3 | 25,0 | -5,9 | -10,1 | -10,6 |
| | Otros | 10,4 | 33,5 | 1,7 | 13,4 | 2,1 | 1,1 | -5,7 | 5,8 | 7,2 | 16,2 | -7,2 | 8,4 |
| | Subsector pecuario | 10,6 | 2,0 | 6,4 | 7,7 | 10,7 | 6,3 | -3,7 | 5,3 | 3,5 | 4,0 | 5,6 | 5,8 |
| | Ave | 17,9 | 2,2 | 5,9 | 11,0 | 13,8 | 10,0 | -6,3 | 6,5 | 4,8 | 5,3 | 8,4 | 6,6 |
| | Ovino | 4,0 | 7,7 | 6,5 | 5,4 | 35,3 | 5,1 | 1,7 | -0,3 | 1,5 | 5,0 | -0,8 | 1,3 |
| | Porcino | 3,0 | 3,6 | 4,2 | 3,4 | 4,0 | 1,7 | -10,9 | 0,4 | 1,1 | 13,1 | 5,5 | 3,7 |
| | Vacuno | 4,9 | 2,8 | 7,6 | 5,3 | 8,1 | 2,5 | -0,6 | 3,3 | 3,2 | 0,4 | 3,6 | 5,4 |
| | Caprino | -4,3 | -13,1 | 0,0 | -3,5 | 12,2 | 1,3 | -7,4 | -4,2 | 8,0 | -0,9 | 1,8 | 2,4 |
| | Alpaca | -1,8 | -1,6 | 11,7 | 4,3 | 3,6 | 3,1 | -1,3 | 6,0 | -3,0 | 8,9 | -5,7 | 2,0 |
| | Llama | -19,9 | -3,7 | -15,4 | 11,3 | 1,7 | 7,7 | 3,5 | 8,8 | -0,4 | 10,2 | -2,6 | 1,3 |
| | Huevo | 27,8 | -10,2 | 13,7 | 5,0 | 4,2 | 0,6 | -5,6 | 18,1 | 0,7 | -3,1 | 2,1 | 9,3 |
| | Leche | 3,9 | 4,9 | 5,2 | 5,4 | 1,3 | 5,1 | 5,0 | 6,8 | 2,9 | 3,4 | 5,0 | 6,3 |
| | Fibra Alpaca | -29,3 | 21,3 | -15,6 | 28,0 | 6,0 | 2,0 | 2,2 | -11,8 | 1,2 | -5,2 | 0,2 | -7,2 |
| | Fibra Llama | -26,4 | 50,0 | 1,3 | -4,0 | 14,6 | 5,4 | 18,6 | -17,1 | 2,2 | -13,6 | -8,7 | -14,4 |
| | Lana | -6,5 | 4,9 | 16,3 | 12,0 | -8,0 | 7,9 | 4,2 | -10,2 | 0,5 | -5,0 | -3,5 | -6,7 |
| | Otros | 10,6 | 2,0 | 6,4 | 7,7 | 10,7 | 6,3 | -3,7 | 5,3 | 3,5 | 4,0 | 5,3 | 5,8 |

p/ Preliminar

Elaboración : Ministerio de Agricultura - Dirección General de Información Agraria - Dirección de Estadística

Cuadro N° 7

**PERU : EVALUACION DE LA PRODUCCION AGROINDUSTRIAL
SEGUN PRINCIPALES PRODUCTOS
(Millones de Nuevos Soles a Precios 1994)**

| P roductos | Enero-Octubre | | | Octubre | | |
|--------------------------------------|-----------------|-----------------|-------------|----------------|----------------|-------------|
| | 2005 p/ | 2006 p/ | VAR. % | 2005 p/ | 2006 p/ | VAR. % |
| TOTAL GENERAL | 3455,204 | 3711,362 | 7,4 | 378,942 | 415,062 | 9,5 |
| ACEITES Y GRASAS | 642,632 | 711,752 | 10,8 | 74,889 | 80,228 | 7,1 |
| ACEITES | 528,408 | 594,717 | 12,5 | 59,964 | 66,654 | 11,2 |
| Vegetal | 494,970 | 594,717 | 20,2 | 59,964 | 66,654 | 11,2 |
| Compuesto | 33,438 | 0,000 | -100,0 | 0,000 | 0,000 | - |
| GRASAS | 114,224 | 117,036 | 2,5 | 14,925 | 13,574 | -9,1 |
| Manteca | 78,842 | 80,121 | 1,6 | 10,547 | 9,605 | -8,9 |
| Margarina | 35,382 | 36,914 | 4,3 | 4,378 | 3,968 | -9,4 |
| ALIMENTOS BALANCEADOS | 649,847 | 687,600 | 5,8 | 68,298 | 73,206 | 7,2 |
| Aves Carne | 452,043 | 458,167 | 1,4 | 46,453 | 48,784 | 5,0 |
| Aves Post. /Rep. | 145,154 | 162,616 | 12,0 | 15,254 | 17,382 | 13,9 |
| Porcinos | 26,437 | 28,058 | 6,1 | 2,799 | 2,807 | 0,3 |
| Vacunos | 16,671 | 20,062 | 20,3 | 1,684 | 2,100 | 24,7 |
| Pavos y patos | 4,126 | 3,748 | -9,2 | 0,765 | 0,657 | -14,2 |
| Otros 1/ | 5,416 | 14,949 | 176,0 | 1,342 | 1,476 | 10,0 |
| AVENA ELABORADA | 24,588 | 22,530 | -8,4 | 2,349 | 2,478 | 5,5 |
| EMBUTIDOS y CARNES PREPARADAS | 152,731 | 176,588 | 15,6 | 16,072 | 18,941 | 17,8 |
| Carne Ahumada | 8,307 | 9,912 | 19,3 | 0,832 | 1,075 | 29,3 |
| Chorizo | 13,882 | 18,687 | 34,6 | 1,409 | 2,043 | 45,0 |
| Hot Dog | 58,898 | 71,176 | 20,8 | 6,420 | 7,999 | 24,6 |
| Jamon | 28,508 | 30,839 | 8,2 | 2,886 | 3,180 | 10,2 |
| Jamonada | 34,434 | 37,013 | 7,5 | 3,537 | 3,814 | 7,8 |
| Mortadela | 5,508 | 5,423 | -1,5 | 0,532 | 0,530 | -0,4 |
| Pasteles | 0,450 | 0,456 | 1,4 | 0,051 | 0,038 | -25,7 |
| Pate | 2,744 | 3,082 | 12,3 | 0,406 | 0,263 | -35,3 |
| ESPARRAGOS | 111,983 | 134,482 | 20,1 | 19,648 | 24,509 | 24,7 |
| Conserva | 91,306 | 109,556 | 20,0 | 15,470 | 18,076 | 16,8 |
| Congelado | 20,677 | 24,926 | 20,6 | 4,177 | 6,433 | 54,0 |
| FIDEOS | 337,451 | 347,462 | 3,0 | 35,729 | 34,386 | -3,8 |
| Corriente a Granel | 56,993 | 48,628 | -14,7 | 5,709 | 3,193 | -44,1 |
| Corriente Envasado | 280,457 | 298,834 | 6,6 | 30,020 | 31,193 | 3,9 |
| HARINA Y DERIVADOS | 721,302 | 756,513 | 4,9 | 77,433 | 80,085 | 3,4 |
| Harina de trigo | 666,300 | 700,697 | 5,2 | 71,478 | 74,157 | 3,7 |
| Semola | 8,938 | 9,663 | 8,1 | 0,832 | 0,876 | 5,3 |
| Sub Producto | 46,065 | 46,153 | 0,2 | 5,123 | 5,051 | -1,4 |
| L E C H E | 814,670 | 874,434 | 7,3 | 84,525 | 101,229 | 19,8 |
| Evaporada | 743,702 | 813,686 | 9,4 | 79,145 | 94,663 | 19,6 |
| Pasteurizada | 70,968 | 60,748 | -14,4 | 5,380 | 6,566 | 22,0 |

p/ Preliminar

1/. Incluye alimentos para conejos, pavos, patos, peces, equinos, etc.

Fuente : Direcciones Regionales Agrarias -Dirección de Información Agraria

Elaboración: Ministerio de Agricultura-Dirección General de Información -Dirección de Estadística

Cuadro Nº 8
INDICE DE PRECIOS PROMEDIO MENSUAL AL CONSUMIDOR
DE LIMA METROPOLITANA Y VARIACION PORCENTUAL 2003-2006
 (base Dic. 2001 = 100.0)

| Mes | Variación Porcentual | | | | | | | | | | | | | | | | | | | | |
|--------------|----------------------|-----------------|-----------------|---------|-------|-------|------------------|-------|------|------|-------|------|-----------|------|------|------|------|------|------|------|------|
| | Número Índice | | | | | | Promedio mensual | | | | | | Acumulada | | | | | | | | |
| | 2003 | 2004 | 2005 | 2006 | 2003 | 2004 | 2005 | 2006 | 2003 | 2004 | 2005 | 2006 | 2003 | 2004 | 2005 | 2006 | 2003 | 2004 | 2005 | 2006 | |
| ene | 101,751 | 104,596 | 107,767 | 109,813 | 0,23 | 0,54 | 0,10 | 0,50 | 0,23 | 0,54 | 0,10 | 0,50 | 0,23 | 0,54 | 0,10 | 0,50 | 2,28 | 2,80 | 3,03 | 3,03 | 1,90 |
| feb | 102,228 | 105,732 | 107,514 | 110,416 | 0,47 | 1,09 | -0,23 | 0,55 | 0,70 | 1,63 | -0,13 | 1,05 | 2,80 | 3,43 | 1,68 | 1,05 | 2,80 | 3,43 | 1,68 | 1,68 | 2,70 |
| mar | 103,370 | 106,219 | 108,213 | 110,920 | 1,12 | 0,46 | 0,65 | 0,46 | 1,83 | 2,10 | 0,51 | 1,51 | 3,39 | 2,76 | 1,88 | 1,51 | 3,39 | 2,76 | 1,88 | 1,88 | 2,50 |
| abr | 103,318 | 106,195 | 108,341 | 111,486 | -0,05 | -0,02 | 0,12 | 0,51 | 1,78 | 2,07 | 0,63 | 2,03 | 2,59 | 2,78 | 2,02 | 2,03 | 2,59 | 2,78 | 2,02 | 2,02 | 2,90 |
| may | 103,285 | 106,571 | 108,478 | 110,897 | -0,03 | 0,35 | 0,13 | -0,53 | 1,74 | 2,44 | 0,76 | 1,49 | 2,42 | 3,18 | 1,79 | 1,49 | 2,42 | 3,18 | 1,79 | 1,79 | 2,23 |
| jun | 102,796 | 107,172 | 108,764 | 110,750 | -0,47 | 0,56 | 0,26 | -0,13 | 1,26 | 3,01 | 1,03 | 1,36 | 2,17 | 4,26 | 1,49 | 1,36 | 2,17 | 4,26 | 1,49 | 1,49 | 1,83 |
| jul | 102,643 | 107,379 | 108,878 | 110,562 | -0,15 | 0,19 | 0,10 | -0,17 | 1,11 | 3,21 | 1,13 | 1,18 | 1,98 | 4,61 | 1,40 | 1,18 | 1,98 | 4,61 | 1,40 | 1,40 | 1,55 |
| ago | 102,657 | 107,388 | 108,683 | 110,716 | 0,01 | -0,01 | -0,18 | 0,14 | 1,12 | 3,20 | 0,95 | 1,33 | 1,89 | 4,59 | 1,22 | 1,33 | 1,89 | 4,59 | 1,22 | 1,22 | 1,87 |
| set | 103,230 | 107,386 | 108,580 | 110,746 | 0,56 | 0,02 | -0,09 | 0,03 | 1,69 | 3,22 | 0,86 | 1,35 | 1,98 | 4,03 | 1,11 | 1,35 | 1,98 | 4,03 | 1,11 | 1,11 | 1,99 |
| oct | 103,281 | 107,361 | 108,737 | 110,795 | 0,05 | -0,02 | 0,14 | 0,04 | 1,74 | 3,19 | 1,00 | 1,40 | 1,30 | 3,95 | 1,28 | 1,40 | 1,30 | 3,95 | 1,28 | 1,28 | 1,89 |
| nov | 103,454 | 107,669 | 108,811 | | 0,17 | 0,29 | 0,07 | | 1,91 | 3,49 | 1,07 | | 1,88 | 4,07 | 1,06 | | 1,88 | 4,07 | 1,06 | 1,06 | |
| dic | 104,037 | 107,659 | 109,268 | | 0,56 | -0,01 | 0,42 | | 2,48 | 3,48 | 1,49 | | 2,48 | 3,48 | 1,49 | | 2,48 | 3,48 | 1,49 | 1,49 | |
| prom. | 103,0041 | 106,7756 | 108,5029 | | | | | | | | | | | | | | | | | | |

^{1/} Respecto al mismo mes del año anterior.

Nota. Las Variaciones porcentuales han sido calculadas con los números índices a 8 decimales.

Las diferencias a nivel de décimos que pudieran presentarse, se deben al redondeo de cifras.

Fuente: Instituto Nacional de Estadística e Informática - Dirección Técnica de Indicadores Económicos - Dirección Ejecutiva de Índices

Elaboración: Ministerio de Agricultura - Dirección General de Información Agraria - Dirección de Estadística

Cuadro Nº 9
INFLACION GENERAL Y DE ALIMENTOS
 Período : enero-diciembre 2005 y enero-octubre 2006

| Grandes grupos | 2005 | | | | | | | | | | | | 2006 | | | | | | | | | | | |
|--------------------------------------|------|-------|------|------|------|------|------|-------|-------|------|-------|------|------|------|------|------|------|-------|-------|-------|------|------|------|------|
| | ene | feb | mar | abr | may | jun | jul | ago | set | oct | nov | dic | acum | ene | feb | mar | abr | may | jun | jul | ago | set | oct | acum |
| Índice general | 0,10 | -0,23 | 0,65 | 0,12 | 0,13 | 0,26 | 0,10 | -0,18 | -0,09 | 0,14 | 0,07 | 0,42 | 1,49 | 0,50 | 0,55 | 0,46 | 0,51 | -0,53 | -0,13 | -0,17 | 0,14 | 0,03 | 0,04 | 1,40 |
| Alimentos y bebidas | 0,46 | -0,37 | 0,90 | 0,14 | 0,28 | 0,47 | 0,22 | -0,70 | -0,70 | 0,01 | -0,11 | 0,60 | 1,19 | 1,07 | 1,20 | 0,60 | 0,85 | -0,84 | -0,25 | -0,70 | 0,10 | 0,05 | 0,28 | 2,36 |
| Alimentos y bebidas dentro del hogar | 0,6 | -0,5 | 1,2 | 0,1 | 0,3 | 0,6 | 0,3 | -1,0 | -0,9 | 0,0 | -0,2 | 0,8 | 1,3 | 1,4 | 1,5 | 0,7 | 1,1 | -1,1 | -0,4 | -0,9 | 0,1 | 0,1 | 0,3 | 2,8 |
| Pan y cereales | -0,2 | -0,3 | 0,2 | -0,2 | -0,1 | -0,4 | -0,6 | -0,1 | -0,1 | -0,1 | 0,1 | -0,4 | -2,1 | -0,3 | 0,1 | 0,1 | 0,8 | 0,5 | 0,1 | -0,5 | 0,0 | 0,1 | 0,2 | 0,9 |
| Carnes y preparados | 3,1 | -2,8 | 3,0 | -0,9 | 1,3 | -0,2 | 0,6 | -1,2 | -2,5 | -3,2 | -3,4 | 3,6 | -3,0 | 3,7 | 3,0 | -0,3 | -1,6 | 0,7 | 1,6 | -0,8 | -2,1 | -1,2 | 4,9 | 7,8 |
| Pescados y mariscos | 3,3 | -6,6 | 11,1 | -1,2 | -6,3 | 6,0 | 2,9 | -0,9 | -2,5 | 2,0 | 4,7 | 2,0 | 14,0 | -4,7 | -4,6 | 3,5 | 7,1 | -0,7 | -1,8 | -5,6 | 3,4 | 2,4 | -0,1 | -2,0 |
| Leche, queso y huevos | -1,3 | 0,5 | 2,9 | 0,5 | -0,1 | 0,5 | 2,0 | -2,7 | -3,8 | -0,2 | -0,9 | 1,8 | -0,9 | -2,3 | 3,7 | -0,7 | 1,4 | -0,6 | -1,1 | 0,1 | -1,2 | -0,6 | -1,1 | -2,4 |
| Aceites y grasas | -0,8 | -0,4 | -0,4 | -0,6 | -0,6 | -0,2 | 0,1 | -1,2 | -0,5 | 0,2 | -0,1 | -0,5 | -4,8 | -0,7 | 0,1 | 0,3 | -0,2 | 0,1 | 0,1 | -0,3 | 0,1 | 0,2 | -0,4 | -0,8 |
| Hortalizas y legumbres | 2,5 | 3,9 | 0,0 | 6,0 | 3,1 | 1,5 | -5,4 | 0,5 | 1,4 | 2,8 | -0,9 | -4,4 | 10,8 | 3,1 | 0,3 | 4,8 | 1,8 | -4,3 | -1,1 | -1,4 | 3,7 | 2,2 | -0,2 | 9,0 |
| Frutas | 0,1 | -0,1 | -2,3 | -4,4 | 0,7 | 2,9 | 5,8 | -2,9 | -0,9 | 6,5 | 5,5 | 0,7 | 11,6 | 4,0 | 0,3 | -1,9 | -6,8 | -3,2 | -3,0 | -0,4 | 4,5 | -0,4 | -1,3 | -8,5 |
| Leguminosas y derivados | -1,2 | 0,1 | 0,8 | 2,5 | 1,8 | 0,9 | -0,2 | -2,7 | -1,3 | -0,8 | -0,5 | -0,4 | -1,1 | -0,8 | 0,3 | 0,7 | -0,4 | -1,4 | -0,5 | -1,2 | -1,4 | -1,2 | -3,1 | -8,7 |
| Tubérculos y raíces | -4,9 | -0,2 | -1,5 | 1,4 | 0,0 | 1,1 | 3,1 | 0,2 | 4,0 | 1,3 | 2,8 | 2,3 | 9,8 | 8,0 | 8,2 | 2,6 | -1,2 | -5,7 | -4,5 | -3,2 | 1,4 | 3,8 | -0,8 | 7,7 |
| Azúcar | -0,7 | 1,0 | -0,5 | 1,3 | 0,0 | 0,2 | -0,4 | -0,1 | -0,8 | -0,2 | -0,5 | -0,3 | -1,2 | 0,5 | 2,4 | 5,8 | 28,9 | -6,5 | -0,3 | -1,0 | -3,0 | -2,4 | -8,3 | 12,4 |
| Café, té y cacao | 0,0 | -0,1 | 0,0 | 0,3 | 4,0 | 5,2 | 1,0 | 1,0 | 0,9 | 0,5 | -0,3 | 0,4 | 13,5 | 0,7 | 0,5 | 0,3 | 0,1 | 0,3 | 0,2 | 0,2 | 0,1 | -0,1 | 0,0 | 2,2 |
| Otros productos alimenticios | -0,1 | 1,4 | 0,3 | -0,3 | -0,6 | 0,5 | -0,2 | 0,3 | -0,8 | -0,4 | 0,2 | -0,8 | -0,6 | 0,1 | -0,2 | 0,1 | -0,1 | 0,4 | 1,2 | -0,6 | 0,0 | 0,0 | 0,1 | 1,0 |

Fuente : Instituto Nacional de Estadística e Informática

Elaboración : Ministerio de Agricultura - Dirección General de Información Agraria - Dirección de Estadística

Cuadro N° 10
TIPO DE CAMBIO PROMEDIO MENSUAL DEL DOLAR NORTEAMERICANO
 (S/. por US\$)

| Mes | Promedio del periodo | | | | | | Fin del periodo | | | | | |
|-------------------|----------------------|--------------|--------------|--------------|--------------|--------------|-----------------|--------------|--------------|--------------|--------------|--------------|
| | Bancario 1/ | | | Informal 2/ | | | Bancario 1/ | | | Informal 2/ | | |
| | Compra | Venta | Promedio | Compra | Venta | Promedio | Compra | Venta | Promedio | Compra | Venta | Promedio |
| Prom. 2004 | 3,412 | 3,413 | 3,412 | 3,409 | 3,412 | 3,411 | 3,280 | 3,283 | 3,282 | 3,281 | 3,284 | 3,282 |
| ene-05 | 3,267 | 3,269 | 3,268 | 3,267 | 3,270 | 3,268 | 3,261 | 3,264 | 3,263 | 3,255 | 3,259 | 3,257 |
| feb-05 | 3,258 | 3,260 | 3,259 | 3,253 | 3,256 | 3,254 | 3,255 | 3,259 | 3,257 | 3,252 | 3,256 | 3,254 |
| mar-05 | 3,258 | 3,260 | 3,259 | 3,254 | 3,257 | 3,255 | 3,259 | 3,263 | 3,261 | 3,260 | 3,263 | 3,262 |
| abr-05 | 3,257 | 3,259 | 3,258 | 3,248 | 3,252 | 3,250 | 3,257 | 3,259 | 3,258 | 3,251 | 3,253 | 3,252 |
| may-05 | 3,254 | 3,256 | 3,255 | 3,250 | 3,256 | 3,253 | 3,252 | 3,255 | 3,254 | 3,252 | 3,256 | 3,254 |
| jun-05 | 3,252 | 3,253 | 3,253 | 3,249 | 3,253 | 3,251 | 3,252 | 3,254 | 3,253 | 3,248 | 3,253 | 3,251 |
| jul-05 | 3,251 | 3,253 | 3,252 | 3,245 | 3,253 | 3,249 | 3,253 | 3,255 | 3,254 | 3,252 | 3,254 | 3,253 |
| ago-05 | 3,257 | 3,258 | 3,257 | 3,254 | 3,257 | 3,255 | 3,283 | 3,286 | 3,285 | 3,274 | 3,280 | 3,277 |
| set-05 | 3,307 | 3,308 | 3,308 | 3,289 | 3,303 | 3,296 | 3,342 | 3,345 | 3,344 | 3,331 | 3,335 | 3,333 |
| oct-05 | 3,380 | 3,382 | 3,381 | 3,375 | 3,377 | 3,376 | 3,376 | 3,380 | 3,378 | 3,375 | 3,378 | 3,376 |
| nov-05 | 3,375 | 3,377 | 3,376 | 3,369 | 3,373 | 3,371 | 3,408 | 3,412 | 3,410 | 3,404 | 3,408 | 3,406 |
| dic-05 | 3,423 | 3,425 | 3,424 | 3,419 | 3,423 | 3,421 | 3,429 | 3,431 | 3,430 | 3,422 | 3,427 | 3,424 |
| Prom. 2005 | 3,296 | 3,297 | 3,296 | 3,290 | 3,295 | 3,292 | 3,429 | 3,431 | 3,430 | 3,422 | 3,427 | 3,424 |
| ene-06 | 3,392 | 3,394 | 3,393 | 3,399 | 3,403 | 3,401 | 3,310 | 3,314 | 3,312 | 3,312 | 3,316 | 3,314 |
| feb-06 | 3,287 | 3,289 | 3,288 | 3,287 | 3,291 | 3,289 | 3,292 | 3,293 | 3,293 | 3,287 | 3,292 | 3,290 |
| mar-06 | 3,338 | 3,340 | 3,339 | 3,333 | 3,337 | 3,335 | 3,356 | 3,358 | 3,357 | 3,350 | 3,354 | 3,352 |
| abr-06 | 3,331 | 3,332 | 3,332 | 3,332 | 3,336 | 3,334 | 3,310 | 3,312 | 3,311 | 3,318 | 3,322 | 3,320 |
| may-06 | 3,278 | 3,280 | 3,279 | 3,278 | 3,282 | 3,280 | 3,294 | 3,293 | 3,293 | 3,295 | 3,299 | 3,297 |
| jun-06 | 3,263 | 3,265 | 3,264 | 3,259 | 3,263 | 3,261 | 3,240 | 3,241 | 3,241 | 3,241 | 3,247 | 3,244 |
| jul-06 | 3,243 | 3,244 | 3,243 | 3,243 | 3,246 | 3,244 | 3,237 | 3,242 | 3,240 | 3,236 | 3,240 | 3,238 |
| ago-06 | 3,234 | 3,235 | 3,234 | 3,228 | 3,233 | 3,231 | 3,240 | 3,241 | 3,241 | 3,241 | 3,241 | 3,238 |
| set-06 | 3,247 | 3,248 | 3,248 | 3,240 | 3,245 | 3,242 | 3,249 | 3,250 | 3,250 | 3,242 | 3,247 | 3,244 |
| oct-06 | 3,237 | 3,238 | 3,237 | 3,234 | 3,239 | 3,236 | 3,214 | 3,216 | 3,215 | 3,208 | 3,215 | 3,212 |

1/ Corresponde a la cotización del mercado libre publicado por la Superintendencia de Banca y Seguro del Perú (SBS).

2/ Tipo de cambio del mercado informal calculado en base a observaciones propias.

Fuente: Banco Central de Reserva del Perú (BCR).

Elaboración: Ministerio de Agricultura - Dirección General de Información Agraria - Dirección de Estadística

Cuadro N°11

TASA DE INTERES ACTIVAS Y PASIVAS EN MONEDA NACIONAL PROMEDIO DE LA BANCA MULTIPLE
(En términos efectivos anuales) 1/

| Mes | Activas | | | | | | | | | | Pasivas | | | | | Tasa Interés Legal 4/ |
|-------------------|-------------|------------|----------------|-----------------|-------------------|---------------|------------|------------|---------------|------------------|-------------------|-----------------|------------|------------|--|-----------------------|
| | Sobre-giro | Dscto. | Préstamos | | TAMN 2/ a 90 días | Prefer. corp. | Cta. Cte. | Aho- rro | Hasta 30 días | Plazos | | | TIPMN 3/ | | | |
| | | | Hasta 360 días | Más de 360 días | | | | | | De 31 a 179 días | De 180 a 359 días | Más de 360 días | | | | |
| Prom. 2004 | 47,9 | 6,3 | 14,5 | 26,5 | 24,7 | 3,5 | 0,7 | 1,3 | 2,7 | 3,0 | 4,0 | 7,1 | 2,4 | 2,4 | | |
| Ene-05 | 46,8 | 7,7 | 15,1 | 25,8 | 26,3 | 3,9 | 0,7 | 1,2 | 3,1 | 3,2 | 4,5 | 6,9 | 2,5 | 2,5 | | |
| Feb-05 | 48,8 | 7,6 | 15,3 | 26,1 | 26,2 | 3,9 | 0,7 | 1,2 | 3,1 | 3,2 | 4,6 | 6,9 | 2,5 | 2,5 | | |
| Mar-05 | 40,4 | 7,7 | 15,5 | 26,0 | 26,2 | 4,0 | 0,7 | 1,2 | 3,1 | 3,2 | 4,6 | 7,0 | 2,5 | 2,5 | | |
| Abr-05 | 56,0 | 7,3 | 14,9 | 25,6 | 25,9 | 4,1 | 0,8 | 1,2 | 3,2 | 3,3 | 4,6 | 7,1 | 2,6 | 2,6 | | |
| May-05 | 37,1 | 7,2 | 15,1 | 25,6 | 25,7 | 4,0 | 0,8 | 1,2 | 3,3 | 3,4 | 4,6 | 7,2 | 2,7 | 2,7 | | |
| Jun-05 | 37,5 | 7,0 | 15,5 | 25,1 | 26,0 | 3,9 | 0,8 | 1,2 | 3,2 | 3,4 | 4,7 | 7,4 | 2,7 | 2,7 | | |
| Jul-05 | 34,5 | 7,1 | 15,6 | 24,7 | 26,0 | 3,9 | 0,8 | 1,2 | 3,2 | 3,4 | 4,7 | 7,5 | 2,6 | 2,6 | | |
| Ago-05 | 32,3 | 6,9 | 15,2 | 24,6 | 25,7 | 3,8 | 0,7 | 1,2 | 3,2 | 3,6 | 4,7 | 7,6 | 2,6 | 2,6 | | |
| Set-05 | 64,9 | 6,9 | 14,7 | 24,5 | 25,6 | 3,8 | 0,7 | 1,2 | 3,1 | 3,6 | 4,7 | 7,8 | 2,6 | 2,6 | | |
| Oct-05 | 31,5 | 6,8 | 14,4 | 24,3 | 24,6 | 4,0 | 0,8 | 1,2 | 3,2 | 3,6 | 4,7 | 8,0 | 2,6 | 2,6 | | |
| Nov-05 | 31,7 | 7,1 | 14,4 | 23,7 | 24,5 | 4,0 | 0,8 | 1,2 | 3,2 | 3,6 | 4,6 | 7,9 | 2,6 | 2,6 | | |
| Dic-05 | 31,7 | 6,7 | 13,9 | 23,3 | 23,6 | 4,4 | 0,8 | 1,2 | 3,6 | 3,6 | 4,6 | 7,8 | 2,6 | 2,6 | | |
| Prom. 2005 | 41,1 | 7,2 | 15,0 | 24,9 | 25,5 | 4,0 | 0,8 | 1,2 | 3,2 | 3,4 | 4,6 | 7,4 | 2,6 | 2,6 | | |
| Ene-06 | 40,5 | 7,2 | 14,0 | 21,5 | 24,1 | 5,1 | 0,8 | 1,2 | 4,3 | 3,9 | 4,7 | 7,6 | 2,8 | 2,8 | | |
| Feb-06 | 23,6 | 7,9 | 14,3 | 21,4 | 24,1 | 5,4 | 0,8 | 1,2 | 4,5 | 4,3 | 4,8 | 7,5 | 2,9 | 2,9 | | |
| Mar-06 | 20,9 | 8,0 | 14,6 | 21,1 | 24,3 | 5,9 | 0,8 | 1,2 | 4,8 | 4,6 | 4,9 | 7,6 | 3,0 | 3,0 | | |
| Apr-06 | 25,6 | 8,1 | 14,5 | 21,0 | 24,3 | 6,8 | 1,1 | 1,2 | 5,5 | 5,0 | 5,2 | 7,5 | 3,3 | 3,3 | | |
| May-06 | 29,0 | 8,4 | 14,9 | 21,1 | 24,4 | 6,0 | 1,1 | 1,3 | 5,0 | 5,3 | 5,5 | 7,6 | 3,4 | 3,4 | | |
| Jun-06 | 26,4 | 8,2 | 14,9 | 21,2 | 24,3 | 5,8 | 1,1 | 1,2 | 4,9 | 5,2 | 5,7 | 7,7 | 3,4 | 3,4 | | |
| Jul-06 | 24,7 | 7,8 | 14,9 | 21,1 | 24,1 | 5,7 | 1,2 | 1,3 | 4,9 | 5,1 | 5,7 | 7,8 | 3,3 | 3,3 | | |
| Ago-06 | 26,0 | 7,7 | 14,7 | 21,1 | 24,1 | 5,5 | 1,1 | 1,3 | 4,6 | 5,0 | 5,8 | 7,8 | 3,3 | 3,3 | | |
| Set-06 | 21,0 | 7,8 | 14,7 | 21,0 | 23,9 | 5,3 | 1,1 | 1,3 | 4,6 | 4,9 | 5,8 | 7,9 | 3,3 | 3,3 | | |
| Oct-06 | 21,0 | 7,5 | 14,6 | 20,8 | 23,4 | 5,3 | 1,1 | 1,3 | 4,6 | 4,8 | 5,8 | 8,1 | 3,3 | 3,3 | | |

1/ Tasas de interés promedio ponderado de las empresas bancarias en el período, considerando la participación relativa de cada banco respecto al total. Las estadísticas de las tasas por institución corresponden a las tasas promedios de los saldos totales de colocaciones y depósitos, excepto las de tasa preferenciales, que corresponden a las operaciones efectuadas en el período.

2/ Promedio del período construido a partir de la tasa TAMN diariamente publicada por la SBS. La TAMN es la tasa activa de mercado promedio ponderado en moneda nacional, expresada en términos efectivos anuales.

3/ Promedio del período construido a partir de la tasa TIPMN o TIPMEX diariamente por la SBS, según corresponda. La TIPMN y la TIPMEX son las tasas pasivas de mercado promedio ponderado en moneda nacional y extranjera, respectivamente, expresadas en términos efectivos anuales.

4/ Promedio del período construido a partir de los factores de la tasa de interés legal en moneda nacional publicados por la SBS. La tasa de interés legal en moneda nacional es 1,4 veces la TIPMN a partir de 1996.08.01 y 1,2 veces a partir del 1999.03.15

Fuente: Banco Central de Reserva del Perú (BCR).

Elaboración: Ministerio de Agricultura - Dirección General de Información Agraria - Dirección de Estadística

Cuadro N° 12

TASA DE INTERES ACTIVAS Y PASIVAS EN MONEDA EXTRANJERA PROMEDIO DE LA BANCA MULTIPLE 1/
(En términos efectivos anuales)

| Mes | Activas | | | | | | | | | | Pasivas | | | | | Tasa Interés Legal 4/ |
|-------------------|-------------|------------|----------------|-----------------|------------|--------------------------|------------|------------|---------------|------------------|---------------------|-----------------|------------|------------|--|-----------------------|
| | Sobre-giro | Dscto. | Préstamos | | TAMEX 2/ | Prefer. dscto. a 90 días | Cta. Cte. | Aho- rro | Hasta 30 días | Plazos | | | TIPMEX 3/ | | | |
| | | | Hasta 360 días | Más de 360 días | | | | | | De 31 a 179 días | De 180 a a 360 días | Más de 360 días | | | | |
| Prom. 2004 | 22,2 | 7,9 | 7,2 | 10,5 | 9,1 | 2,1 | 0,3 | 0,6 | 1,4 | 1,3 | 1,7 | 3,0 | 1,1 | 1,1 | | |
| Ene-05 | 15,8 | 8,1 | 7,8 | 11,0 | 9,3 | 3,2 | 0,4 | 0,6 | 2,2 | 1,6 | 1,9 | 2,8 | 1,3 | 1,3 | | |
| Feb-05 | 19,2 | 8,4 | 8,0 | 10,9 | 9,6 | 3,2 | 0,4 | 0,6 | 2,3 | 1,7 | 1,9 | 2,9 | 1,3 | 1,3 | | |
| Mar-05 | 21,2 | 7,8 | 8,3 | 11,2 | 9,6 | 3,3 | 0,4 | 0,6 | 2,4 | 1,8 | 1,9 | 2,9 | 1,4 | 1,4 | | |
| Apr-05 | 23,9 | 7,3 | 8,2 | 11,1 | 9,6 | 3,5 | 0,4 | 0,6 | 2,6 | 1,8 | 2,0 | 2,9 | 1,4 | 1,4 | | |
| May-05 | 20,2 | 7,8 | 8,2 | 11,1 | 9,6 | 3,6 | 0,4 | 0,6 | 2,8 | 1,9 | 2,1 | 2,9 | 1,4 | 1,4 | | |
| Jun-05 | 24,3 | 8,2 | 8,3 | 11,2 | 9,7 | 3,9 | 0,5 | 0,6 | 2,8 | 2,1 | 2,1 | 2,9 | 1,5 | 1,5 | | |
| Jul-05 | 19,5 | 8,0 | 8,6 | 11,3 | 9,9 | 4,2 | 0,5 | 0,6 | 2,9 | 2,2 | 2,2 | 2,9 | 1,5 | 1,5 | | |
| Ago-05 | 21,0 | 8,0 | 8,7 | 11,3 | 9,9 | 4,3 | 0,5 | 0,6 | 2,9 | 2,4 | 2,3 | 3,0 | 1,5 | 1,5 | | |
| set-05 | 18,4 | 8,1 | 8,9 | 11,4 | 10,0 | 4,4 | 0,5 | 0,6 | 3,0 | 2,6 | 2,4 | 3,1 | 1,6 | 1,6 | | |
| Oct-05 | 24,7 | 8,1 | 9,0 | 11,6 | 10,1 | 4,8 | 0,5 | 0,6 | 3,2 | 2,7 | 2,5 | 3,2 | 1,7 | 1,7 | | |
| Nov-05 | 25,6 | 8,2 | 9,2 | 11,6 | 10,3 | 5,1 | 0,5 | 0,6 | 3,2 | 2,9 | 2,8 | 3,3 | 1,8 | 1,8 | | |
| Dic-05 | 23,5 | 8,3 | 9,4 | 11,7 | 10,4 | 5,5 | 0,5 | 0,6 | 3,6 | 2,9 | 2,9 | 3,4 | 1,8 | 1,8 | | |
| Prom. 2005 | 21,4 | 8,0 | 8,6 | 11,3 | 9,8 | 4,1 | 0,4 | 0,6 | 2,8 | 2,2 | 2,3 | 3,0 | 1,5 | 1,5 | | |
| Ene-06 | 22,6 | 9,0 | 9,7 | 11,6 | 10,6 | 5,7 | 0,5 | 0,6 | 3,7 | 2,9 | 3,0 | 3,5 | 1,9 | 1,9 | | |
| Feb-06 | 15,5 | 9,4 | 9,8 | 11,9 | 10,6 | 5,8 | 0,6 | 0,6 | 3,8 | 3,1 | 3,1 | 3,6 | 2,0 | 2,0 | | |
| Mar-06 | 22,4 | 9,6 | 9,7 | 12,0 | 10,6 | 5,9 | 0,6 | 0,6 | 3,8 | 3,2 | 3,2 | 3,7 | 2,0 | 2,0 | | |
| Abr-06 | 14,0 | 9,8 | 9,7 | 11,9 | 10,5 | 6,1 | 0,5 | 0,6 | 4,0 | 3,1 | 3,2 | 3,7 | 2,0 | 2,0 | | |
| May-06 | 20,4 | 9,6 | 9,7 | 12,1 | 10,6 | 6,0 | 0,6 | 0,6 | 4,0 | 3,1 | 3,2 | 3,7 | 2,0 | 2,0 | | |
| Jun-06 | 16,2 | 9,3 | 9,7 | 12,2 | 10,6 | 6,0 | 0,7 | 0,6 | 4,1 | 3,1 | 3,3 | 3,7 | 2,0 | 2,0 | | |
| Jul-06 | 15,3 | 9,4 | 9,8 | 12,2 | 10,7 | 6,0 | 0,6 | 0,6 | 4,2 | 3,3 | 3,3 | 3,7 | 2,0 | 2,0 | | |
| Ago-06 | 16,2 | 9,3 | 9,9 | 12,1 | 10,7 | 6,1 | 0,7 | 0,6 | 4,2 | 3,4 | 3,4 | 3,8 | 2,1 | 2,1 | | |
| Set-06 | 18,5 | 9,2 | 9,9 | 12,0 | 10,6 | 6,1 | 0,7 | 0,6 | 4,2 | 3,5 | 3,5 | 3,9 | 2,1 | 2,1 | | |
| Oct-06 | 20,2 | 9,6 | 10,0 | 11,9 | 10,7 | 6,1 | 0,6 | 0,6 | 4,2 | 3,5 | 3,6 | 3,9 | 2,1 | 2,1 | | |

1/ Tasas de interés promedio ponderado de las empresas bancarias en el periodo, considerando la participación relativa de cada banco respecto al total. Las estadísticas de las tasas por insti corresponden a las tasas promedios de los saldos totales de colocaciones y depósitos, excepto las de tasa preferenciales, que corresponden a las operaciones efectuadas en el periodo.

2/ Promedio del periodo construido a partir de la tasa TAMEX diariamente publicada por la SBS. La TAMEX es la tasa activa de mercado ponderado en moneda extranjera, expresadas en términos efectivos anuales.

3/ Promedio del periodo construido a partir de la tasa TIPMIN o TIPMEX diariamente por la SBS, según corresponda. La TIPMIN y la TIPMEX son las tasas pasivas de mercado ponderado en moneda nacional y extranjera, respectivamente, expresadas en términos efectivos anuales.


4/ Promedio del periodo construido a partir de los factores de la tasa de interés legal en moneda extranjera publicados por la SBS. La tasa de interés legal en moneda extranjera es 1,1 veces la TIPMEX a partir del 1996.08.01

5/ Los promedios son calculados en base al reporte de las páginas LIBOR1 y LIBOR2 del Reuters.

Fuente: Banco Central de Reserva del Perú (BCR).

Elaboración: Ministerio de Agricultura - Dirección General de Información Agraria - Dirección de estadística

Indicadores Productivos



| Cuadro | DESCRIPCION | Pág. |
|----------------------------------|--|------|
| Sub Sector Agrícola | | |
| 13 | Siembras princip. cultivos, según zonas Geográficas y dpto. Camp. agrícolas 93-94/05-06 | 24 |
| 14 | Siembras princip. cultivos. Camp. agrícolas 93-94/04-05 | 25 |
| 15 | Variación porcentual de siembras princip. cultivos. Camp. agrícolas 93-94/05-06 | 26 |
| 16 | Resumen de siembras princip. cultivos, según destino. Camp. agrícolas: Agosto-October 04-05/05-06 | 27 |
| 17 | Siembras de principales cultivos. Campañas agrícolas: Agosto-October 04-05/05-06 | 28 |
| 18 | Siembras de principales cultivos, según dptos. Camp. agrícolas Agosto-October 04-05/05-06 | 29 |
| 19 | Superficie sembrada de princip. cultivos, según dpto. Camp. agrícolas Agosto-October 04-05/05-06 | 30 |
| 20 | Superficie sembrada de princip. cultivos, según dpto. Camp. agrícolas Agosto-October 04-05/05-06 | 32 |
| 21 | Superficie sembrada princip. cultivos por mes, según dpto. Camp. agrícolas Agosto-October 04-05/05-06 | 34 |
| 22 | Superficie sembrada de princip. cultivos, por mes. Camp. agrícolas Agosto-October 04-05/05-06 | 36 |
| 23 | Superficie cosechada de principales cultivos, según dpto. Enero-October 05/06 | 38 |
| 24 | Superficie cosechada de principales cultivos, según dpto. Enero-October 05/06 | 40 |
| 25 | Superficie cosechada de principales cultivos, por mes Enero-October 05/06 | 42 |
| 26 | Producción de principales cultivos, según dpto. Enero-October 05/06 | 44 |
| 27 | Producción de principales cultivos, según dpto. Periodo: Enero-October 05/06 | 46 |
| 28 | Producción de principales cultivos, por mes Enero-October 05/06 | 48 |
| 29 | Rendimiento promedio de principales cultivos, según dpto. Enero-October-05/06 | 50 |
| 30 | Rendimiento promedio de princip. cultivos, según dpto. Enero-October-05/06 | 52 |
| SUB SECTOR PECUARIO | | |
| 31 | Movimiento de pollos BB a nivel nacional, según línea de producción. Periodo: Enero-October-05/06 | 54 |
| 32 | Colocación de pollos BB, línea carne y postura, según zona geográfica y dptos. Enero-October-05/06 | 55 |
| 33 | Producción de principales productos pecuarios. Enero-October-05/06 | 56 |
| 34 | Producción de carne ovino por mes según dpto. Enero-October-05/06 | 59 |
| 35 | Producción de carne porcino por mes según dpto. Enero-October-05/06 | 60 |
| 36 | Producción de carne caprino por mes según dpto. Enero-October-05/06 | 62 |
| 37 | Producción de carne vacuno por mes según dpto. Enero-October-05/06 | 64 |
| 38 | Producción de leche vacuno por mes según dpto. Enero-October-05/06 | 66 |
| 39 | Lima Metropolitana: Beneficio de ganado en camales por especie según mes. Enero-October-05/06 | 68 |
| 40 | Beneficio de ganado ovino en camales por mes, según dpto. Enero-October-05/06 (unidades) | 69 |
| 41 | Beneficio de ganado ovino hembra en camales por mes, según dpto. Enero-October-05/06 (unidades) | 71 |
| 42 | Beneficio de ganado ovino macho en camales por mes, según dpto. Enero-October-05/06 (unidades) | 73 |
| 43 | Beneficio de ganado ovino en camales por mes, según dpto. Enero-October-05/06 (t) | 75 |
| 44 | Beneficio de ganado ovino hembra en camales por mes, según dpto. Enero-October-05/06 (t) | 77 |
| 45 | Beneficio de ganado ovino macho en camales por mes, según dpto. Enero-October-05/06 (t) | 79 |
| 46 | Beneficio de ganado porcino en camales por mes, según dpto. Enero-October-05/06 (unidades) | 81 |
| 47 | Beneficio de ganado porcino hembra en camales por mes, según dpto. Enero-October 05/06 (unidades) | 83 |
| 48 | Beneficio de ganado porcino macho en camales por mes, según dpto. Enero-October 05/06 (unidades) | 85 |
| 49 | Beneficio de ganado porcino en camales por mes, según dpto. Enero-October 05/06 (t) | 87 |
| 50 | Beneficio de ganado porcino hembra en camales por mes, según dpto. Enero-October 05/06 (t) | 89 |
| 51 | Beneficio de ganado porcino macho en camales por mes, según dpto. Enero-October 05/06 (tnidades) | 91 |
| 52 | Beneficio de ganado vacuno en camales por mes, según dpto. Enero-October-05/06 (unidades) | 93 |
| 53 | Beneficio de ganado vacuno hembra en camales por mes, según dpto. Enero-October-05/06 (unidades) | 95 |
| 54 | Beneficio de ganado vacuno macho en camales por mes, según dpto. Enero-October-04-05 (unidades) | 97 |
| 55 | Beneficio de ganado vacuno en camales por mes, según dpto. Enero-October-05/06 (t) | 99 |
| 56 | Beneficio de ganado vacuno hembra en camales por mes, según dpto. Enero-October-05/06 (t) | 101 |
| 57 | Beneficio de ganado vacuno macho en camales por mes, según dpto. Periodo: Enero-October-05/06 (t) | 103 |
| 58 | Venta de pollos en Centros de Acopio de Lima Metropolitana. Enero-October-05/06 | 105 |
| 59 | Venta aves de postura y reproductoras en centros de acopio Lima Metropolitana. Enero-October-05/06 (unid.) | 106 |
| SUB SECTOR AGROINDUSTRIAL | | |
| 60 | Producción y ventas de principales productos agroindustriales. Enero-October-05/06 | 107 |
| 61 | Ingreso y utilización de las principales materias primas. Periodo: Enero-October-05/06 | 109 |
| 62 | Producción de Azúcar por mes, según departamento. Periodo: Enero-October-05/06 (t) | 111 |

Cuadro Nº 13
SUPERFICIE SEMBRADA DE LOS PRINCIPALES CULTIVOS, SEGUN ZONAS GEOGRAFICAS Y DEPARTAMENTOS
 Campañas agrícolas : 1993-1994... 2006-2007
 Período : agosto - octubre
 (ha)

| Zonas geográficas y departamentos | 1993-94 | 1994-95 | 1995-96 | 1996-97 | 1997-98 | 1998-99 | 1999-00* | 2000-01 | 2001-02 | 2002-03 | 2003-04 | 2004-05 | 2005-06 | 2006-07 p/ |
|-----------------------------------|---------|---------|---------|---------|---------|---------|----------|---------|---------|---------|---------|---------|---------|------------|
| Total nacional | 491 478 | 469 512 | 452 673 | 570 788 | 572 787 | 608 251 | 660 831 | 643 978 | 698 962 | 688 335 | 662 063 | 740 560 | 711 456 | 683 269 |
| Norte | 94 786 | 99 277 | 68 273 | 118 835 | 91 771 | 127 378 | 130 630 | 139 025 | 160 804 | 137 924 | 139 010 | 139 715 | 144 244 | 126 528 |
| Tumbes | 3 062 | 3 854 | 4 009 | 4 927 | 3 987 | 5 258 | 5 931 | 4 911 | 6 727 | 5 646 | 4 931 | 5 870 | 4 272 | 5 824 |
| Piura | 11 542 | 14 054 | 2 468 | 12 737 | 20 661 | 31 519 | 11 767 | 18 113 | 23 934 | 23 763 | 22 939 | 19 408 | 29 335 | 16 728 |
| Lambayeque | 3 843 | 5 267 | 5 065 | 6 852 | 3 094 | 11 977 | 8 886 | 12 334 | 11 490 | 12 713 | 9 097 | 8 460 | 8 784 | 8 496 |
| La Libertad | 9 107 | 12 962 | 8 938 | 18 417 | 21 786 | 21 162 | 16 905 | 22 246 | 25 914 | 25 994 | 24 250 | 28 062 | 24 639 | 26 183 |
| Cajamarca | 45 579 | 41 584 | 37 316 | 56 962 | 25 876 | 41 340 | 65 394 | 57 896 | 66 115 | 55 355 | 60 189 | 58 784 | 63 985 | 53 797 |
| Amazonas | 21 653 | 21 556 | 10 477 | 18 940 | 16 368 | 16 122 | 21 747 | 23 525 | 26 624 | 14 453 | 17 604 | 19 131 | 13 229 | 15 501 |
| Centro | 178 094 | 173 605 | 184 620 | 205 029 | 212 382 | 225 847 | 241 230 | 215 359 | 231 177 | 219 860 | 190 561 | 210 804 | 193 790 | 195 503 |
| Ancash | 25 369 | 20 200 | 24 646 | 24 738 | 23 407 | 29 277 | 26 995 | 25 137 | 21 633 | 22 020 | 19 192 | 22 304 | 20 765 | 18 748 |
| Lima | 29 539 | 31 923 | 36 864 | 24 503 | 25 010 | 24 443 | 25 084 | 26 096 | 25 804 | 23 615 | 24 433 | 19 367 | 17 435 | 19 226 |
| Ica | 35 050 | 46 845 | 43 542 | 34 576 | 40 998 | 28 288 | 25 481 | 26 097 | 27 190 | 25 478 | 27 043 | 26 142 | 24 697 | 22 880 |
| Huánuco | 23 977 | 21 440 | 37 517 | 45 982 | 42 952 | 46 480 | 47 981 | 42 018 | 58 407 | 54 874 | 49 740 | 53 987 | 47 275 | 47 781 |
| Pasco | 13 170 | 14 699 | 12 633 | 16 398 | 15 660 | 14 815 | 14 681 | 13 614 | 15 780 | 16 200 | 11 684 | 17 101 | 14 040 | 18 644 |
| Jurín | 21 814 | 20 348 | 15 123 | 29 207 | 29 600 | 35 381 | 47 016 | 43 072 | 47 561 | 44 555 | 37 704 | 43 126 | 40 634 | 41 476 |
| Huancavelica | 29 175 | 18 150 | 14 295 | 29 625 | 34 755 | 47 163 | 54 012 | 39 325 | 34 802 | 33 118 | 20 765 | 28 778 | 28 944 | 26 748 |
| Sur | 174 106 | 154 478 | 150 681 | 162 317 | 189 063 | 167 280 | 190 481 | 195 332 | 209 530 | 218 044 | 216 292 | 252 625 | 253 640 | 257 866 |
| Arequipa | 14 218 | 15 190 | 15 480 | 15 824 | 22 183 | 19 004 | 18 211 | 16 894 | 18 549 | 14 393 | 13 667 | 19 035 | 15 858 | 16 012 |
| Moquegua | 1 035 | 1 075 | 1 283 | 1 420 | 1 456 | 1 380 | 1 300 | 1 364 | 1 358 | 1 338 | 1 297 | 1 484 | 1 448 | 1 341 |
| Tacna | 2 319 | 2 532 | 2 369 | 2 300 | 2 402 | 2 239 | 1 898 | 2 883 | 1 869 | 2 270 | 2 272 | 2 174 | 1 907 | 2 104 |
| Ayacucho | 11 057 | 10 695 | 9 628 | 18 097 | 22 225 | 17 053 | 17 165 | 18 806 | 15 048 | 23 371 | 20 647 | 23 996 | 27 622 | 27 517 |
| Apurímac | 30 739 | 29 545 | 27 675 | 21 467 | 18 573 | 31 693 | 33 454 | 29 672 | 28 789 | 26 301 | 23 342 | 34 566 | 34 430 | 31 344 |
| Cusco | 37 374 | 34 007 | 30 684 | 32 871 | 30 046 | 29 392 | 34 256 | 49 462 | 52 295 | 57 537 | 58 738 | 69 943 | 69 658 | 74 475 |
| Puno | 77 364 | 61 434 | 63 562 | 70 339 | 92 178 | 66 519 | 84 197 | 76 251 | 91 622 | 92 835 | 96 328 | 101 427 | 102 717 | 105 073 |
| Oriente | 44 492 | 42 152 | 49 099 | 84 607 | 79 571 | 87 747 | 98 490 | 94 261 | 97 452 | 112 507 | 116 200 | 137 416 | 119 783 | 103 372 |
| San Martín | 15 977 | 17 033 | 21 088 | 43 271 | 37 622 | 39 628 | 41 177 | 40 866 | 40 242 | 47 632 | 51 075 | 61 655 | 48 564 | 41 378 |
| Loreto | 15 437 | 16 696 | 18 971 | 21 587 | 25 178 | 30 293 | 40 074 | 38 197 | 45 558 | 44 520 | 43 388 | 46 191 | 42 437 | 42 283 |
| Ucayali | 9 350 | 2 603 | 5 230 | 13 760 | 10 459 | 11 379 | 11 236 | 10 060 | 5 721 | 14 823 | 13 465 | 21 891 | 20 201 | 12 384 |
| Madre de Dios | 3 728 | 5 820 | 3 810 | 5 990 | 6 312 | 6 447 | 6 004 | 5 139 | 5 931 | 5 532 | 8 272 | 7 679 | 8 581 | 7 328 |

p/ Preliminar

Elaboración : Ministerio de Agricultura - Dirección General de Información Agraria - Dirección de Estadística

Cuadro Nº 14
SIEMBRAS DE LOS PRINCIPALES CULTIVOS
 Campañas agrícolas : 1993-1994... 2006-2007
 Período : agosto - octubre
 (ha)

| Cultivos | 1993-94 | 1994-95 | 1995-96 | 1996-97 | 1997-98 | 1998-99 | 1999-00 | 2000-01 | 2001-02 | 2002-03 | 2003-04 | 2004-05 | 2005-06 | 2006-07 p/ |
|----------------------|---------|---------|---------|---------|---------|---------|---------|---------|---------|---------|---------|---------|---------|------------|
| Total nacional | 491 478 | 469 512 | 452 673 | 570 788 | 572 787 | 608 251 | 660 831 | 643 978 | 698 962 | 688 335 | 662 063 | 740 560 | 711 456 | 683 269 |
| Achita o Kiwicha | 212 | 261 | 326 | 881 | 627 | 385 | 390 | 948 | 415 | 484 | 380 | 197 | 154 | 285 |
| Ajo | 3 872 | 4 501 | 5 777 | 2 042 | 1 326 | 1 337 | 1 524 | 1 837 | 1 617 | 1 754 | 1 184 | 1 191 | 1 312 | 1 300 |
| Algodón Rama | 49 438 | 66 547 | 66 173 | 45 702 | 48 896 | 38 298 | 34 309 | 32 707 | 37 740 | 34 486 | 39 159 | 38 816 | 33 557 | 27 877 |
| Arroz Cáscara | 40 762 | 30 568 | 30 085 | 64 118 | 60 992 | 76 248 | 55 348 | 64 484 | 84 830 | 79 868 | 75 247 | 91 817 | 92 265 | 79 167 |
| Carnote | 2 477 | 1 842 | 1 854 | 2 361 | 3 035 | 4 829 | 3 433 | 3 699 | 3 646 | 2 623 | 2 750 | 2 476 | 3 084 | 3 160 |
| Cañahua o cañahua | 5 460 | 3 813 | 2 920 | 3 802 | 4 981 | 4 018 | 4 987 | 4 608 | 5 197 | 4 863 | 5 014 | 5 268 | 5 937 | 4 442 |
| Cebada Grano | 22 306 | 16 683 | 14 249 | 17 652 | 21 906 | 21 015 | 26 539 | 23 219 | 26 685 | 27 315 | 23 203 | 29 224 | 29 483 | 26 461 |
| Cebolla | 2 355 | 2 145 | 2 840 | 4 435 | 4 351 | 4 768 | 5 228 | 4 628 | 4 479 | 4 665 | 4 282 | 5 036 | 4 574 | 5 229 |
| Maiz Amarillo Duro | 42 649 | 55 437 | 56 157 | 81 727 | 81 173 | 86 790 | 98 223 | 108 805 | 93 592 | 114 676 | 109 646 | 112 952 | 97 021 | 92 283 |
| Maiz Amiláceo | 98 463 | 91 108 | 78 398 | 109 071 | 85 820 | 104 514 | 132 912 | 126 868 | 130 065 | 124 020 | 118 287 | 133 760 | 132 355 | 124 675 |
| Margold | 7 134 | 7 536 | 5 478 | 3 123 | 2 853 | 2 382 | 1 982 | 2 570 | 681 | 665 | 2 318 | 536 | 448 | 190 |
| Mashua o Izaño | 2 935 | 2 536 | 2 362 | 3 453 | 3 451 | 2 775 | 4 040 | 4 151 | 4 505 | 4 745 | 5 106 | 5 139 | 4 661 | 4 385 |
| Miensestras | 49 236 | 40 576 | 39 187 | 56 560 | 53 302 | 61 042 | 73 519 | 72 722 | 74 378 | 70 362 | 66 953 | 73 668 | 76 534 | 75 613 |
| Arveja Grano | 8 375 | 5 387 | 6 357 | 11 544 | 11 482 | 12 655 | 15 505 | 14 602 | 14 052 | 12 367 | 9 939 | 11 602 | 12 889 | 12 094 |
| Chocho o Tarhui | 2 314 | 1 513 | 2 590 | 2 429 | 2 834 | 2 433 | 3 120 | 3 620 | 3 715 | 3 754 | 3 797 | 4 290 | 3 395 | 2 815 |
| Frijol Castilla | 777 | 590 | 1 586 | 1 624 | 2 177 | 4 246 | 3 127 | 3 646 | 3 619 | 4 306 | 4 166 | 3 554 | 3 752 | 3 438 |
| Frijol de Palo | 188 | 197 | 173 | 193 | 80 | 588 | 486 | 655 | 601 | 592 | 683 | 531 | 350 | 361 |
| Frijol Grano Seco 1/ | 18 470 | 18 511 | 12 163 | 18 409 | 11 031 | 15 323 | 20 248 | 20 303 | 22 918 | 17 447 | 18 235 | 18 403 | 20 598 | 19 550 |
| Frijol Loctao | 525 | 188 | 54 | 56 | 57 | 136 | 117 | 75 | 30 | 20 | 26 | 1 | 2 | 0 |
| Garbanzo | 20 | 80 | 153 | 53 | 18 | 34 | 140 | 68 | 193 | 248 | 104 | 157 | 268 | 93 |
| Haba Grano | 17 930 | 13 655 | 15 749 | 21 047 | 24 776 | 24 159 | 29 317 | 28 437 | 28 315 | 30 535 | 29 017 | 34 549 | 34 505 | 36 824 |
| Lenteja | 267 | 101 | 45 | 271 | 299 | 94 | 493 | 487 | 479 | 133 | 171 | 121 | 107 | 15 |
| Pallar | 243 | 213 | 242 | 540 | 543 | 1 205 | 579 | 412 | 412 | 561 | 462 | 199 | 171 | 204 |
| Zarandaja | 127 | 141 | 75 | 394 | 5 | 170 | 389 | 417 | 243 | 400 | 355 | 263 | 498 | 221 |
| Oca | 9 373 | 7 597 | 9 360 | 10 657 | 12 531 | 11 994 | 15 029 | 14 348 | 15 376 | 13 741 | 13 827 | 14 630 | 13 829 | 12 480 |
| Olluco | 8 371 | 7 792 | 8 689 | 10 827 | 11 968 | 13 113 | 14 807 | 15 893 | 15 547 | 14 087 | 14 451 | 16 201 | 17 649 | 18 235 |
| Papa | 96 369 | 87 979 | 85 564 | 101 740 | 121 905 | 121 116 | 129 108 | 104 321 | 132 984 | 120 351 | 114 405 | 133 886 | 126 979 | 133 569 |
| Quinua | 19 550 | 15 567 | 13 581 | 16 558 | 20 239 | 16 969 | 19 837 | 19 804 | 24 583 | 24 486 | 23 921 | 25 480 | 25 826 | 26 814 |
| Sorgo Grano | 653 | 261 | 213 | 118 | 25 | 43 | 5 | 10 | 2 | 24 | 7 | 22 | 27 | 8 |
| Soya | 185 | 380 | 350 | 940 | 792 | 677 | 503 | 741 | 292 | 259 | 424 | 599 | 312 | 358 |
| Tomate | 6 400 | 5 423 | 6 661 | 1 944 | 1 772 | 2 193 | 2 272 | 2 398 | 1 261 | 1 657 | 1 711 | 1 522 | 1 312 | 1 412 |
| Trigo | 5 363 | 4 643 | 3 527 | 5 571 | 5 359 | 6 678 | 7 781 | 5 549 | 7 869 | 7 441 | 4 900 | 6 179 | 5 855 | 6 001 |
| Yuca | 17 915 | 16 317 | 18 922 | 27 507 | 25 486 | 27 067 | 29 057 | 29 669 | 33 221 | 35 764 | 34 888 | 41 963 | 38 284 | 39 327 |

p/ Preliminar

1/ Incluye frijol bayo, caballero, canario, cocacho, panamito, iarán.

Elaboración : Ministerio de Agricultura - Dirección General de Información Agraria - Dirección de Estadística

Cuadro Nº 15

VARIACION PORCENTUAL DE SIEMBRAS DE LOS PRINCIPALES CULTIVOS

Campañas agrícolas : 1993-1994... 2005-2006

Período : agosto - octubre

| Cultivos | 94-95/93-94 | 95-96/94-95 | 96-97/95-96 | 97-98/96-97 | 98-99/97-98 | 99-00/98-99 | 00-01/99-00 | 01-02/00-01 | 02-03/01-02 | 03-04/02-03 | 04-05/03-04 | 05-06/04-05 | 06-07/05-06 p/ |
|----------------------|-------------|-------------|-------------|-------------|-------------|-------------|-------------|-------------|-------------|-------------|-------------|-------------|----------------|
| Total nacional | -4,5 | -3,6 | 26,1 | 0,4 | 6,2 | 8,6 | -2,6 | 8,5 | -1,5 | -3,8 | 11,9 | -3,9 | -4,0 |
| Achita o Kiwicha | 23,1 | 24,9 | 170,3 | -28,8 | -38,7 | 1,3 | 143,3 | -56,3 | 16,8 | -21,4 | -48,1 | -22,2 | 85,7 |
| Ajo | 16,2 | 28,3 | -64,7 | -35,1 | 0,8 | 14,0 | 20,5 | -12,0 | 8,5 | -32,5 | 0,6 | 10,1 | -0,9 |
| Algodón Rama | 34,6 | -0,6 | -30,9 | 7,0 | -21,7 | -10,4 | -4,7 | 15,4 | -8,6 | 13,55 | -0,9 | -13,5 | -16,9 |
| Arroz Cás cara | -25,0 | -1,6 | 113,1 | -4,9 | 25,0 | -27,4 | 16,5 | 31,6 | -5,9 | -5,8 | 22,0 | 0,5 | -14,2 |
| Camote | -25,6 | 0,7 | 27,4 | 28,5 | 59,1 | -28,9 | 7,8 | -1,4 | -28,1 | 4,8 | -10,0 | 24,5 | 2,5 |
| Cañihua o cañahua | -30,2 | -23,4 | 30,2 | 31,0 | -19,3 | 24,1 | -7,6 | 12,8 | -6,4 | 3,1 | 5,1 | 12,7 | -25,2 |
| Cebada Grano | -25,2 | -14,6 | 23,9 | 24,1 | -4,1 | 26,3 | -12,5 | 14,9 | 2,4 | -15,1 | 25,9 | 0,9 | -10,2 |
| Cebolla | -8,9 | 32,4 | 56,2 | -1,9 | 9,6 | 9,6 | -11,5 | -3,2 | 4,2 | -8,2 | 17,6 | -9,2 | 14,3 |
| Maíz Amarillo Duro | 30,0 | 1,3 | 45,5 | -0,7 | 6,9 | 13,2 | 10,8 | -14,0 | 22,5 | -4,4 | 3,0 | -14,1 | -4,9 |
| Maíz Amiláceo | -7,5 | -14,0 | 39,1 | -21,3 | 21,8 | 27,2 | -4,5 | 2,5 | -4,6 | 4,6 | 13,1 | -1,1 | -5,8 |
| Martigold | 5,6 | -27,3 | -43,0 | -8,6 | -16,5 | -16,8 | 29,7 | -73,5 | -2,3 | 248,6 | -76,9 | -16,4 | -57,6 |
| Mashua o Izaño | -13,6 | -6,9 | 46,2 | -0,1 | -19,6 | 45,6 | 2,8 | 8,5 | 5,3 | 7,6 | 0,7 | -9,3 | -5,9 |
| Menestras | -17,6 | -3,4 | 44,3 | -5,8 | 14,5 | 20,4 | -1,1 | 2,3 | -5,4 | -4,8 | 10,0 | 3,9 | -1,2 |
| Arveja Grano | -35,7 | 18,0 | 81,6 | -0,5 | 10,2 | 22,5 | -5,8 | -3,8 | -12,0 | -19,6 | 16,7 | 11,1 | -6,2 |
| Chucho o Tarrhui | -34,6 | 71,2 | -6,2 | 16,7 | -14,2 | 28,2 | 16,0 | 2,6 | 1,0 | 1,1 | 13,0 | -20,9 | -17,1 |
| Frijol Castilla | -24,1 | 168,8 | 2,4 | 34,1 | 95,0 | -26,4 | 16,6 | -0,7 | 19,0 | -3,3 | -14,7 | 5,6 | -8,4 |
| Frijol de Palo | 4,8 | -12,2 | 11,6 | -58,5 | 635,4 | -17,5 | 34,9 | -8,2 | -1,6 | 15,3 | -22,2 | -34,1 | 3,1 |
| Frijol Grano Seco 1/ | 0,2 | -34,3 | 51,4 | -40,1 | 38,9 | 32,1 | 0,3 | 12,9 | -23,9 | 4,5 | 0,9 | 11,9 | -5,1 |
| Frijol Lactao | -64,2 | -71,3 | 3,7 | 1,8 | 138,6 | -14,0 | -35,7 | -60,1 | -33,3 | 30,0 | -96,2 | 100,0 | -- |
| Garbanzo | 300,0 | 91,3 | -65,4 | -66,0 | 88,9 | 311,8 | -51,4 | 183,8 | 28,5 | -58,1 | 51,0 | 70,7 | -65,3 |
| Haba Grano | -23,8 | 15,3 | 33,6 | 17,7 | -2,5 | 21,4 | -3,0 | -0,4 | 7,8 | -5,0 | 19,1 | -0,1 | 6,7 |
| Lenteja | -62,2 | -55,4 | 502,2 | 10,2 | -68,5 | 424,5 | -1,2 | -42,7 | -- | 28,6 | -29,5 | -11,2 | -86,0 |
| Pallar | -12,3 | 13,6 | 123,3 | 0,5 | 121,9 | -52,0 | -28,8 | 0,0 | 36,2 | -17,6 | -56,9 | -14,3 | 19,4 |
| Zarandaja | 11,0 | -46,8 | 425,3 | -98,7 | 3300,0 | 128,8 | 7,2 | -41,8 | 64,4 | -11,1 | -26,1 | 89,7 | -55,6 |
| Oca | -18,9 | 23,2 | 13,9 | 17,6 | -4,3 | 25,3 | -4,5 | 7,2 | -10,6 | 0,6 | 5,8 | -5,5 | -9,8 |
| Olluco | -6,9 | 11,5 | 24,6 | 10,5 | 9,6 | 12,9 | 7,3 | -2,2 | -9,4 | 2,6 | 12,1 | 8,9 | 3,3 |
| Papa | -8,7 | -2,7 | 18,9 | 19,8 | -0,6 | 6,6 | -19,2 | 27,5 | -9,5 | -4,9 | 17,0 | -5,2 | 5,2 |
| Quinua | -20,4 | -12,8 | 21,9 | 22,2 | -16,2 | 16,9 | -0,2 | 24,1 | -0,4 | -2,3 | 6,5 | 1,4 | 3,8 |
| Sorgo Grano | -60,0 | -18,4 | -44,6 | -78,8 | 72,0 | -- | 100,0 | -80,0 | -- | -70,8 | -- | 22,7 | -70,4 |
| Soya | 105,4 | -7,9 | 168,4 | -15,8 | -14,5 | -25,7 | 47,4 | -60,6 | -11,2 | 63,8 | 41,1 | -47,9 | 14,5 |
| Tomate | -15,3 | 22,8 | -70,8 | -8,9 | 23,8 | 3,6 | 5,6 | -47,4 | 31,5 | 3,2 | -11,1 | -13,8 | 7,6 |
| Trigo | -13,4 | -24,0 | 58,0 | -3,8 | 24,6 | 16,5 | -28,7 | 41,8 | -5,4 | -34,1 | 26,1 | -5,3 | 2,5 |
| Yuca | -8,9 | 16,0 | 45,4 | -7,3 | 6,2 | 7,4 | 2,1 | 12,0 | 7,7 | -2,4 | 20,3 | -8,8 | 2,7 |

p/ Preliminar

1/ Incluye frijol bayo, caballero, canario, cocacho, panamito, larán.

Elaboración : Ministerio de Agricultura - Dirección General de Información Agraria - Dirección de Estadística

Cuadro N° 16
RESUMEN DE SIEMBRAS DE LOS PRINCIPALES CULTIVOS
SEGUN DESTINO
Campañas agrícolas : 2005-2006 y 2006-2007

| Destino | Ejecución Agosto-Octubre (ha) | | Variación | |
|-----------------------|----------------------------------|-----------------------|-------------|----------------|
| | 2005-06 | 2006-07 ^{p/} | (%) | (ha) |
| Total nacional | 711 456 | 683 269 | -4,0 | -28 187 |
| Consumo humano | 580 091 | 562 554 | -3,0 | -17 537 |
| Consumo industrial | 131 365 | 120 716 | -8,1 | -10 650 |

p/ Preliminar

Fuente : Direcciones Regionales Agrarias - Dirección de Información Agraria

Elaboración : Ministerio de Agricultura - Dirección General de Información Agraria - Dirección de Estadística

Cuadro N° 17

SIEMBRAS DE LOS PRINCIPALES CULTIVOS
Campañas agrícolas : 2005-2006 y 2006-2007
(ha)

| Cultivos | Ejecutado campaña agosto-octubre | | Variación | |
|---------------------------------|-------------------------------------|-------------------------|-------------|----------------|
| | 2005-2006 | 2006-2007 ^{p/} | (%) | (ha) |
| Total nacional | 711 456 | 683 269 | -4,0 | -28 187 |
| Achita o Kiwicha | 154 | 285 | 85,7 | 132 |
| Ajo | 1 312 | 1 300 | -0,9 | -11 |
| Algodón Rama | 33 557 | 27 877 | -16,9 | -5 680 |
| Arroz Cáscara | 92 265 | 79 167 | -14,2 | -13 098 |
| Camote | 3 084 | 3 160 | 2,5 | 76 |
| Cañihua o cañahua | 5 937 | 4 442 | 0,0 | -1 495 |
| Cebada Grano | 29 483 | 26 461 | -10,2 | -3 022 |
| Cebolla | 4 574 | 5 229 | 14,3 | 655 |
| Maíz Amarillo Duro | 97 021 | 92 283 | -4,9 | -4 738 |
| Maíz Amiláceo | 132 355 | 124 675 | -5,8 | -7 680 |
| Marigold | 448 | 190 | -57,6 | -258 |
| Mashua o Izaño | 4 661 | 4 385 | -5,9 | -276 |
| Menestras | 76 534 | 75 613 | -1,2 | -921 |
| Arveja Grano | 12 889 | 12 094 | -6,2 | -795 |
| Chocho o Tarhui | 3 395 | 2 815 | -17,1 | -580 |
| Frijol Castilla | 3 752 | 3 438 | -8,4 | -314 |
| Frijol de Palo | 350 | 361 | 3,1 | 11 |
| Frijol Grano Seco ^{1/} | 20 598 | 19 550 | -5,1 | -1 048 |
| Frijol Loctao | 2 | 0 | 0,0 | -2 |
| Garbanzo | 268 | 93 | -65,3 | -175 |
| Haba Grano | 34 505 | 36 824 | 6,7 | 2 319 |
| Lenteja | 107 | 15 | 0,0 | -92 |
| Pallar | 171 | 204 | 19,4 | 33 |
| Zarandaja | 498 | 221 | -55,6 | -277 |
| Oca | 13 829 | 12 480 | -9,8 | -1 350 |
| Olluco | 17 649 | 18 235 | 3,3 | 586 |
| Papa | 126 979 | 133 569 | 5,2 | 6 589 |
| Quinua | 25 826 | 26 814 | 3,8 | 988 |
| Sorgo Grano | 27 | 8 | -70,4 | -19 |
| Soya | 312 | 358 | 14,5 | 45 |
| Tomate | 1 312 | 1 412 | 7,6 | 100 |
| Trigo | 5 855 | 6 001 | 2,5 | 147 |
| Yuca | 38 284 | 39 327 | 2,7 | 1 043 |

p/ Preliminar

1/ Incluye frijol bayo, caballero, canario, cocacho, panamito, larán.

Fuente : Direcciones Regionales Agrarias - Dirección de Información Agraria

Elaboración : Ministerio de Agricultura - Dirección General de Información Agraria - Dirección de Estadística

Cuadro N° 18

SIEMBRAS DE LOS PRINCIPALES CULTIVOS, SEGÚN DEPARTAMENTO
 Campañas agrícolas : 2005-2006 y 2006-2007
 (ha)

| Departamento | Ejecutado campaña | | Variación | |
|-----------------------|-------------------|-------------------------|-------------|----------------|
| | agosto-octubre | | (%) | (ha) |
| | 2005-2006 | 2006-2007 ^{p/} | | |
| Total nacional | 711 456 | 683 269 | -4,0 | -28 187 |
| Amazonas | 13 229 | 15 501 | 17,2 | 2 272 |
| Ancash | 20 765 | 18 748 | -9,7 | -2 017 |
| Apurímac | 34 430 | 31 344 | -9,0 | -3 087 |
| Abancay | 11 230 | 8 026 | -28,5 | -3 204 |
| Andahuaylas | 23 201 | 23 318 | 0,5 | 117 |
| Arequipa | 15 858 | 16 012 | 1,0 | 154 |
| Ayacucho | 27 622 | 27 517 | -0,4 | -105 |
| Cajamarca | 63 985 | 53 797 | -15,9 | -10 188 |
| Cajamarca | 18 229 | 12 133 | -33,4 | -6 096 |
| Chota | 39 081 | 34 650 | -11,3 | -4 432 |
| Jaén | 6 675 | 7 015 | 5,1 | 340 |
| Cusco | 69 658 | 74 475 | 6,9 | 4 818 |
| Huancavelica | 28 944 | 26 748 | -7,6 | -2 196 |
| Huánuco | 47 275 | 47 781 | 1,1 | 506 |
| Ica | 24 697 | 22 880 | -7,4 | -1 816 |
| Junín | 40 634 | 41 476 | 2,1 | 842 |
| La Libertad | 24 639 | 26 183 | 6,3 | 1 544 |
| Lambayeque | 8 784 | 8 496 | -3,3 | -288 |
| Lima | 17 435 | 19 226 | 10,3 | 1 791 |
| Loreto | 42 437 | 42 283 | -0,4 | -154 |
| Madre de Dios | 8 581 | 7 328 | -14,6 | -1 253 |
| Moquegua | 1 448 | 1 341 | -7,4 | -107 |
| Pasco | 14 040 | 18 644 | 32,8 | 4 604 |
| Piura | 29 335 | 16 728 | -43,0 | -12 607 |
| Puno | 102 717 | 105 073 | 2,3 | 2 356 |
| San Martín | 48 564 | 41 378 | -14,8 | -7 187 |
| Tacna | 1 907 | 2 104 | 10,3 | 197 |
| Tumbes | 4 272 | 5 824 | 36,3 | 1 552 |
| Ucayali | 20 201 | 12 384 | -38,7 | -7 817 |

p/ Preliminar

Fuente : Direcciones Regionales Agrarias - Dirección de Información Agraria

Elaboración : Ministerio de Agricultura - Dirección General de Información Agraria - Dirección de Estadística

Cuadro N° 19
SUPERFICIE SEMBRADA DE LOS PRINCIPALES CULTIVOS, SEGÚN DEPARTAMENTO
 Campañas agrícolas : 2005-2006 y 2006-2007 ¹ agosto - octubre
 (ha)

| Departamento | Cam- paña | Total | Arroz | | Maíz amiláceo | Frijol grano seco ^{1/} | | Frijol castilla | Frijol de palo | Zaran- daja | Frijol loctao | Gar- banzo | Frijol lenteja | Papa | Trigo | Algodón | | Maíz | | Sorgo | | |
|-----------------------|--------------|----------------|---------------|----------------|------------------|------------------------------------|------------|--------------------|-------------------|----------------|------------------|---------------|-------------------|--------------|---------------|---------------|------------|----------|----------|----------|----------|------------|
| | | | cáscara | 92 265 | | 132 355 | 20 598 | | | | | | | | | 3 752 | 171 | 498 | 350 | 268 | 2 | 107 |
| Total nacional | 05-06 | 514 564 | 92 265 | 132 355 | 20 598 | 3 752 | 171 | 498 | 350 | 268 | 2 | 107 | 126 979 | 5 855 | 33 557 | 97 021 | 312 | 6 | 0 | 0 | 0 | 448 |
| | 06-07 | 488 008 | 79 167 | 124 675 | 19 550 | 3 438 | 204 | 221 | 361 | 93 | 0 | 15 | 133 569 | 6 001 | 27 877 | 92 283 | 358 | 8 | 0 | 0 | 0 | 190 |
| Tumbes | 05-06 | 4 260 | 4 166 | 0 | 0 | 2 | 0 | 0 | 3 | 0 | 0 | 0 | 0 | 0 | 0 | 84 | 6 | 0 | 0 | 0 | 0 | 0 |
| | 06-07 | 5 810 | 5 654 | 0 | 43 | 11 | 0 | 0 | 0 | 0 | 0 | 0 | 0 | 0 | 0 | 90 | 13 | 0 | 0 | 0 | 0 | 0 |
| Piura | 05-06 | 28 000 | 19 005 | 238 | 50 | 1 515 | 0 | 0 | 0 | 0 | 0 | 0 | 255 | 14 | 0 | 6 821 | 2 | 0 | 0 | 0 | 0 | 100 |
| | 06-07 | 15 926 | 10 203 | 162 | 43 | 1 603 | 0 | 0 | 0 | 0 | 0 | 0 | 307 | 15 | 0 | 3 567 | 26 | 0 | 0 | 0 | 0 | 0 |
| Lambayeque | 05-06 | 6 876 | 2 533 | 966 | 458 | 346 | 94 | 394 | 13 | 260 | 2 | 0 | 520 | 15 | 0 | 1 195 | 0 | 0 | 0 | 0 | 0 | 80 |
| | 06-07 | 6 837 | 3 300 | 739 | 503 | 396 | 0 | 119 | 11 | 60 | 0 | 0 | 445 | 100 | 50 | 1 124 | 0 | 0 | 0 | 0 | 0 | 0 |
| La Libertad | 05-06 | 19 681 | 1 687 | 6 104 | 571 | 0 | 0 | 2 | 7 | 8 | 0 | 0 | 8 777 | 58 | 0 | 2 367 | 0 | 0 | 0 | 21 | 0 | 80 |
| | 06-07 | 21 675 | 2 144 | 4 722 | 757 | 27 | 0 | 1 | 16 | 24 | 0 | 0 | 10 369 | 19 | 0 | 3 424 | 0 | 0 | 0 | 172 | 0 | 172 |
| Cajamarca | 05-06 | 54 354 | 4 837 | 28 667 | 8 823 | 0 | 0 | 102 | 96 | 0 | 0 | 87 | 7 578 | 406 | 0 | 3 666 | 93 | 0 | 0 | 0 | 0 | 0 |
| | 06-07 | 45 572 | 4 729 | 23 360 | 6 738 | 0 | 0 | 101 | 149 | 0 | 0 | 15 | 6 607 | 271 | 29 | 3 560 | 13 | 0 | 0 | 0 | 0 | 0 |
| Cajamarca | 05-06 | 13 608 | 821 | 5 391 | 2 566 | 0 | 0 | 0 | 0 | 0 | 0 | 83 | 3 227 | 251 | 0 | 1 270 | 0 | 0 | 0 | 0 | 0 | 0 |
| | 06-07 | 9 361 | 604 | 3 199 | 1 418 | 0 | 0 | 0 | 0 | 0 | 0 | 15 | 2 910 | 127 | 0 | 1 088 | 0 | 0 | 0 | 0 | 0 | 0 |
| Chota | 05-06 | 34 922 | 353 | 22 952 | 5 834 | 0 | 0 | 102 | 96 | 0 | 0 | 4 | 4 327 | 107 | 0 | 1 147 | 0 | 0 | 0 | 0 | 0 | 0 |
| | 06-07 | 30 515 | 402 | 19 869 | 4 847 | 0 | 0 | 101 | 149 | 0 | 0 | 0 | 3 634 | 142 | 0 | 1 371 | 0 | 0 | 0 | 0 | 0 | 0 |
| Jaén | 05-06 | 5 824 | 3 663 | 324 | 423 | 0 | 0 | 0 | 0 | 0 | 0 | 0 | 24 | 48 | 0 | 1 249 | 93 | 0 | 0 | 0 | 0 | 0 |
| | 06-07 | 5 697 | 3 723 | 292 | 473 | 0 | 0 | 0 | 0 | 0 | 0 | 0 | 64 | 2 | 29 | 1 101 | 13 | 0 | 0 | 0 | 0 | 0 |
| Amazonas | 05-06 | 10 302 | 3 612 | 2 587 | 2 302 | 0 | 0 | 0 | 82 | 0 | 0 | 0 | 392 | 0 | 0 | 1 317 | 10 | 0 | 0 | 0 | 0 | 0 |
| | 06-07 | 13 341 | 3 248 | 3 466 | 3 515 | 0 | 0 | 0 | 72 | 0 | 0 | 0 | 740 | 0 | 0 | 2 300 | 0 | 0 | 0 | 0 | 0 | 0 |
| Ancash | 05-06 | 18 258 | 1 033 | 6 661 | 323 | 0 | 0 | 0 | 0 | 0 | 0 | 0 | 7 119 | 0 | 1 022 | 2 100 | 0 | 0 | 0 | 0 | 0 | 0 |
| | 06-07 | 15 926 | 593 | 6 353 | 362 | 0 | 107 | 0 | 0 | 0 | 0 | 0 | 6 098 | 0 | 660 | 1 753 | 0 | 0 | 0 | 0 | 0 | 0 |
| Lima | 05-06 | 14 453 | 6 | 517 | 1 109 | 124 | 23 | 0 | 0 | 0 | 0 | 0 | 2 261 | 4 | 6 466 | 3 790 | 0 | 0 | 0 | 0 | 0 | 153 |
| | 06-07 | 15 532 | 0 | 466 | 937 | 40 | 59 | 0 | 0 | 0 | 0 | 0 | 3 388 | 12 | 5 507 | 5 105 | 0 | 0 | 0 | 0 | 0 | 18 |
| Ica | 05-06 | 24 152 | 0 | 29 | 59 | 19 | 53 | 0 | 0 | 0 | 0 | 0 | 43 | 2 | 23 000 | 948 | 0 | 0 | 0 | 0 | 0 | 0 |
| | 06-07 | 21 856 | 0 | 44 | 31 | 3 | 19 | 0 | 0 | 0 | 0 | 0 | 25 | 0 | 20 550 | 1 185 | 0 | 0 | 0 | 0 | 0 | 0 |
| Huánuco | 05-06 | 38 906 | 4 942 | 9 907 | 1 769 | 0 | 0 | 0 | 0 | 0 | 0 | 0 | 14 562 | 122 | 946 | 6 658 | 0 | 0 | 0 | 0 | 0 | 0 |
| | 06-07 | 39 679 | 4 526 | 10 847 | 2 054 | 0 | 0 | 0 | 0 | 0 | 0 | 0 | 14 851 | 260 | 795 | 6 346 | 0 | 0 | 0 | 0 | 0 | 0 |

continúa

| Departamento | Cam- paña | Total | Arroz cáscara | Maíz amiláceo | Frijol grano seco 1/ | Frijol castilla | Pallar | Zaran- deja | Frijol de palo | Gar- banzo | Frijol loctao | Lenteja | Papa | Trigo | Algodón rama | Maíz a. duro | Soya grano | Sorgo | Marigold |
|---------------|--------------|--------|------------------|------------------|-------------------------|--------------------|--------|----------------|-------------------|---------------|------------------|---------|--------|-------|-----------------|-----------------|---------------|-------|----------|
| Pasco | 05-06 | 11 043 | 1 033 | 1 147 | 80 | 0 | 0 | 0 | 0 | 0 | 0 | 0 | 7 245 | 0 | 10 | 1 528 | 0 | 0 | 0 |
| | 06-07 | 13 776 | 1 435 | 1 319 | 195 | 0 | 0 | 0 | 0 | 0 | 0 | 0 | 8 006 | 0 | 41 | 2 780 | 0 | 0 | 0 |
| Junín | 05-06 | 27 205 | 421 | 10 129 | 1 167 | 0 | 0 | 0 | 0 | 0 | 0 | 0 | 10 926 | 1 403 | 114 | 2 962 | 83 | 0 | 0 |
| | 06-07 | 27 917 | 343 | 10 425 | 1 042 | 0 | 0 | 0 | 0 | 0 | 0 | 0 | 11 893 | 1 500 | 0 | 2 646 | 68 | 0 | 0 |
| Huancavelica | 05-06 | 16 233 | 0 | 8 638 | 885 | 0 | 0 | 0 | 0 | 0 | 0 | 7 | 5 854 | 791 | 0 | 58 | 0 | 0 | 0 |
| | 06-07 | 16 090 | 0 | 7 505 | 929 | 0 | 19 | 0 | 0 | 0 | 0 | 0 | 6 641 | 958 | 0 | 38 | 0 | 0 | 0 |
| Arequipa | 05-06 | 11 648 | 6 152 | 2 875 | 360 | 0 | 0 | 0 | 0 | 0 | 0 | 0 | 1 814 | 66 | 276 | 64 | 0 | 6 | 35 |
| | 06-07 | 11 209 | 6 629 | 2 612 | 44 | 0 | 0 | 0 | 0 | 0 | 0 | 0 | 1 554 | 75 | 218 | 69 | 0 | 8 | 0 |
| Moquegua | 05-06 | 1 103 | 0 | 743 | 45 | 0 | 0 | 0 | 0 | 0 | 0 | 0 | 280 | 17 | 0 | 18 | 0 | 0 | 0 |
| | 06-07 | 997 | 0 | 699 | 56 | 0 | 0 | 0 | 0 | 0 | 0 | 0 | 247 | 21 | 0 | 14 | 0 | 0 | 0 |
| Tacna | 05-06 | 1 413 | 0 | 932 | 0 | 0 | 0 | 0 | 0 | 0 | 0 | 0 | 456 | 5 | 0 | 20 | 0 | 0 | 0 |
| | 06-07 | 1 522 | 0 | 1 036 | 0 | 0 | 0 | 0 | 0 | 0 | 0 | 0 | 468 | 0 | 0 | 18 | 0 | 0 | 0 |
| Ayacucho | 05-06 | 16 420 | 514 | 8 472 | 308 | 61 | 1 | 0 | 0 | 0 | 0 | 2 | 5 809 | 472 | 0 | 781 | 0 | 0 | 0 |
| | 06-07 | 17 151 | 380 | 8 428 | 321 | 40 | 0 | 0 | 3 | 4 | 0 | 0 | 7 030 | 193 | 1 | 751 | 0 | 0 | 0 |
| Apurímac | 05-06 | 26 202 | 0 | 16 322 | 762 | 0 | 0 | 0 | 0 | 0 | 0 | 11 | 8 985 | 46 | 0 | 76 | 0 | 0 | 0 |
| | 06-07 | 24 545 | 0 | 14 895 | 554 | 0 | 0 | 0 | 0 | 5 | 0 | 0 | 8 886 | 5 | 0 | 201 | 0 | 0 | 0 |
| Abancay | 05-06 | 8 603 | 0 | 6 335 | 315 | 0 | 0 | 0 | 0 | 0 | 0 | 0 | 1 906 | 31 | 0 | 16 | 0 | 0 | 0 |
| | 06-07 | 6 212 | 0 | 4 903 | 247 | 0 | 0 | 0 | 0 | 0 | 0 | 0 | 1 018 | 4 | 0 | 40 | 0 | 0 | 0 |
| Andahuaylas | 05-06 | 17 599 | 0 | 9 987 | 447 | 0 | 0 | 0 | 0 | 0 | 0 | 11 | 7 079 | 15 | 0 | 60 | 0 | 0 | 0 |
| | 06-07 | 18 333 | 0 | 9 992 | 307 | 0 | 0 | 0 | 0 | 5 | 0 | 0 | 7 868 | 1 | 0 | 161 | 0 | 0 | 0 |
| Cusco | 05-06 | 44 102 | 969 | 23 341 | 315 | 68 | 0 | 0 | 143 | 0 | 0 | 0 | 14 523 | 1 220 | 0 | 3 465 | 58 | 0 | 0 |
| | 06-07 | 47 722 | 1 144 | 23 607 | 489 | 123 | 0 | 0 | 104 | 0 | 0 | 0 | 15 529 | 1 450 | 0 | 5 202 | 74 | 0 | 0 |
| Puno | 05-06 | 38 056 | 214 | 4 080 | 131 | 0 | 0 | 0 | 0 | 0 | 0 | 0 | 29 581 | 1 214 | 0 | 2 803 | 33 | 0 | 0 |
| | 06-07 | 39 183 | 381 | 4 031 | 186 | 0 | 0 | 0 | 0 | 0 | 0 | 0 | 30 485 | 1 122 | 0 | 2 947 | 31 | 0 | 0 |
| San Martín | 05-06 | 46 742 | 17 219 | 0 | 519 | 213 | 0 | 0 | 0 | 0 | 0 | 0 | 0 | 0 | 0 | 28 775 | 16 | 0 | 0 |
| | 06-07 | 39 873 | 15 319 | 0 | 543 | 164 | 0 | 0 | 0 | 0 | 0 | 0 | 0 | 0 | 0 | 23 714 | 133 | 0 | 0 |
| Loreto | 05-06 | 30 422 | 12 201 | 0 | 528 | 1 405 | 0 | 0 | 2 | 0 | 0 | 0 | 0 | 0 | 0 | 16 286 | 0 | 0 | 0 |
| | 06-07 | 29 365 | 11 551 | 0 | 208 | 1 041 | 0 | 0 | 0 | 0 | 0 | 0 | 0 | 0 | 0 | 16 565 | 0 | 0 | 0 |
| Ucayali | 05-06 | 17 177 | 7 757 | 0 | 0 | 0 | 0 | 0 | 4 | 0 | 0 | 0 | 0 | 0 | 1 723 | 7 693 | 0 | 0 | 0 |
| | 06-07 | 9 340 | 4 070 | 0 | 0 | 0 | 0 | 0 | 6 | 0 | 0 | 0 | 0 | 0 | 26 | 5 238 | 0 | 0 | 0 |
| Madre de Dios | 05-06 | 7 557 | 3 964 | 0 | 35 | 0 | 0 | 0 | 0 | 0 | 0 | 0 | 0 | 0 | 0 | 3 546 | 12 | 0 | 0 |
| | 06-07 | 7 165 | 3 518 | 0 | 0 | 0 | 0 | 0 | 0 | 0 | 0 | 0 | 0 | 0 | 0 | 3 647 | 0 | 0 | 0 |

p/ Preliminar

1/ Incluye frijol bayo, caballero, canario, cocacho, panamito, larán.

Fuente : Direcciones Regionales Agrarias - Dirección de Información Agraria

Elaboración : Ministerio de Agricultura - Dirección General de Información Agraria - Dirección de Estadística

Cuadro Nº 20
SUPERFICIE SEMBRADA DE LOS PRINCIPALES CULTIVOS, SEGÚN DEPARTAMENTO
 Campañas agrícolas : 2005-2006 y 2006-2007^{pl} agosto - octubre
 (ha)

| Departamento | Campa- ña | Total | Cebada grano | Quinoa | Cañi- hua | Kiwi- cha | Haba grano | Arveja grano | Chocho tarwi | Olluco | Oca | Mashua | Camote | Yuca | Cebolla | Ajo | Tomate |
|-----------------------|--------------|----------------|-----------------|---------------|--------------|--------------|---------------|-----------------|-----------------|---------------|---------------|--------------|--------------|---------------|--------------|--------------|--------------|
| Total nacional | 05-06 | 196 893 | 29 483 | 25 826 | 5 937 | 154 | 34 505 | 12 889 | 3 395 | 17 649 | 13 829 | 4 661 | 3 084 | 38 284 | 4 574 | 1 312 | 1 312 |
| | 06-07 | 195 262 | 26 461 | 26 814 | 4 442 | 285 | 36 824 | 12 094 | 2 815 | 18 235 | 12 480 | 4 385 | 3 160 | 39 327 | 5 229 | 1 300 | 1 412 |
| Tumbes | 05-06 | 12 | 0 | 0 | 0 | 0 | 0 | 0 | 0 | 0 | 0 | 0 | 2 | 10 | 0 | 0 | 1 |
| | 06-07 | 14 | 0 | 0 | 0 | 0 | 0 | 0 | 0 | 0 | 0 | 0 | 5 | 8 | 0 | 0 | 2 |
| Piura | 05-06 | 1 335 | 0 | 0 | 0 | 0 | 22 | 94 | 0 | 10 | 5 | 0 | 916 | 207 | 43 | 0 | 38 |
| | 06-07 | 802 | 0 | 0 | 0 | 0 | 24 | 102 | 0 | 40 | 10 | 0 | 339 | 156 | 72 | 2 | 57 |
| Lambayeque | 05-06 | 1 908 | 0 | 0 | 0 | 0 | 195 | 937 | 0 | 175 | 52 | 0 | 397 | 93 | 22 | 0 | 37 |
| | 06-07 | 1 659 | 0 | 0 | 0 | 0 | 230 | 487 | 0 | 185 | 100 | 0 | 407 | 143 | 53 | 0 | 54 |
| La Libertad | 05-06 | 4 959 | 963 | 69 | 0 | 0 | 833 | 62 | 217 | 1 031 | 873 | 195 | 170 | 366 | 100 | 58 | 24 |
| | 06-07 | 4 508 | 687 | 183 | 0 | 17 | 894 | 89 | 0 | 1 055 | 640 | 387 | 31 | 345 | 109 | 52 | 21 |
| Cajamarca | 05-06 | 9 631 | 458 | 11 | 0 | 0 | 1 629 | 1 537 | 35 | 1 894 | 1 723 | 0 | 183 | 1 840 | 8 | 291 | 22 |
| | 06-07 | 8 225 | 270 | 0 | 0 | 0 | 1 236 | 945 | 56 | 1 682 | 1 069 | 0 | 142 | 2 399 | 20 | 378 | 29 |
| Cajamarca | 05-06 | 4 621 | 294 | 11 | 0 | 0 | 933 | 590 | 35 | 1 204 | 1 238 | 0 | 42 | 213 | 1 | 60 | 0 |
| | 06-07 | 2 772 | 122 | 0 | 0 | 0 | 611 | 167 | 56 | 999 | 614 | 0 | 2 | 128 | 5 | 64 | 4 |
| Chota | 05-06 | 4 159 | 162 | 0 | 0 | 0 | 696 | 903 | 0 | 690 | 485 | 0 | 141 | 833 | 6 | 231 | 12 |
| | 06-07 | 4 135 | 148 | 0 | 0 | 0 | 625 | 706 | 0 | 683 | 455 | 0 | 140 | 1 044 | 8 | 314 | 13 |
| Jaén | 05-06 | 851 | 2 | 0 | 0 | 0 | 0 | 44 | 0 | 0 | 0 | 0 | 0 | 794 | 2 | 0 | 10 |
| | 06-07 | 1 318 | 0 | 0 | 0 | 0 | 0 | 72 | 0 | 0 | 0 | 0 | 0 | 1 227 | 7 | 0 | 12 |
| Amazonas | 05-06 | 2 927 | 0 | 8 | 0 | 0 | 173 | 105 | 45 | 137 | 18 | 12 | 3 | 2 408 | 6 | 12 | 0 |
| | 06-07 | 2 161 | 0 | 8 | 0 | 0 | 149 | 189 | 34 | 166 | 18 | 11 | 4 | 1 571 | 5 | 4 | 2 |
| Ancash | 05-06 | 2 507 | 0 | 40 | 0 | 7 | 522 | 159 | 43 | 848 | 463 | 0 | 173 | 200 | 4 | 13 | 35 |
| | 06-07 | 2 822 | 0 | 51 | 0 | 8 | 669 | 81 | 33 | 924 | 609 | 0 | 246 | 108 | 35 | 0 | 58 |
| Lima | 05-06 | 2 962 | 0 | 0 | 0 | 0 | 89 | 287 | 0 | 105 | 63 | 1 | 904 | 572 | 514 | 142 | 305 |
| | 06-07 | 3 694 | 1 | 0 | 0 | 0 | 126 | 315 | 0 | 141 | 98 | 12 | 1 477 | 433 | 525 | 254 | 312 |
| Ica | 05-06 | 545 | 0 | 0 | 0 | 0 | 11 | 4 | 0 | 2 | 1 | 0 | 82 | 117 | 131 | 0 | 196 |
| | 06-07 | 1 024 | 0 | 0 | 0 | 0 | 3 | 0 | 0 | 2 | 0 | 0 | 273 | 97 | 288 | 0 | 362 |
| Huánuco | 05-06 | 8 369 | 262 | 347 | 0 | 0 | 2 933 | 684 | 324 | 934 | 555 | 236 | 62 | 1 779 | 129 | 88 | 37 |
| | 06-07 | 8 102 | 142 | 313 | 0 | 0 | 2 912 | 682 | 312 | 896 | 548 | 227 | 65 | 1 769 | 133 | 74 | 30 |

Continúa

| Conclusión | Departamento | Campa- ña | Total | Cebada grano | Cañi- hua | Kiwi- cha | Haba grano | Arveja grano | Chocho tarwi | Olluco | Oca | Mashua | Camote | Yuca | Cebolla | Ajo | Tomate |
|------------|---------------|--------------|--------|-----------------|--------------|--------------|---------------|-----------------|-----------------|--------|-------|--------|--------|--------|---------|-----|--------|
| | Pasco | 05-06 | 2 997 | 0 | 0 | 0 | 673 | 40 | 0 | 355 | 351 | 0 | 0 | 1 575 | 0 | 0 | 3 |
| | | 06-07 | 4 868 | 0 | 0 | 0 | 822 | 0 | 0 | 566 | 337 | 0 | 0 | 3 143 | 0 | 0 | 0 |
| | Junín | 05-06 | 13 429 | 1 127 | 103 | 0 | 2 652 | 1 997 | 0 | 1 535 | 904 | 925 | 0 | 3 652 | 495 | 39 | 0 |
| | | 06-07 | 13 559 | 1 094 | 182 | 0 | 2 799 | 2 240 | 0 | 1 717 | 882 | 850 | 0 | 3 233 | 510 | 52 | 0 |
| | Huancaavelica | 05-06 | 12 711 | 4 592 | 112 | 0 | 3 528 | 2 743 | 278 | 950 | 224 | 187 | 0 | 0 | 20 | 61 | 2 |
| | | 06-07 | 10 658 | 3 066 | 117 | 0 | 3 197 | 2 795 | 34 | 1 012 | 232 | 139 | 0 | 0 | 11 | 48 | 1 |
| | Arequipa | 05-06 | 4 210 | 63 | 199 | 3 | 716 | 335 | 0 | 80 | 52 | 7 | 48 | 27 | 2 093 | 433 | 132 |
| | | 06-07 | 4 803 | 49 | 166 | 3 | 1 088 | 448 | 0 | 84 | 53 | 2 | 50 | 17 | 2 520 | 163 | 75 |
| | Moquegua | 05-06 | 345 | 33 | 33 | 0 | 192 | 8 | 0 | 13 | 27 | 6 | 2 | 1 | 26 | 2 | 2 |
| | | 06-07 | 344 | 38 | 25 | 0 | 218 | 2 | 0 | 10 | 15 | 6 | 3 | 1 | 19 | 5 | 2 |
| | Tacna | 05-06 | 494 | 0 | 0 | 0 | 186 | 49 | 0 | 0 | 0 | 0 | 6 | 0 | 179 | 31 | 43 |
| | | 06-07 | 582 | 0 | 0 | 0 | 216 | 60 | 0 | 0 | 0 | 0 | 1 | 0 | 222 | 45 | 38 |
| | Ayacucho | 05-06 | 11 202 | 794 | 723 | 0 | 3 483 | 1 563 | 27 | 1 450 | 1 204 | 755 | 8 | 834 | 119 | 128 | 72 |
| | | 06-07 | 10 366 | 562 | 697 | 0 | 3 458 | 1 338 | 15 | 1 547 | 902 | 617 | 9 | 744 | 169 | 211 | 61 |
| | Apurímac | 05-06 | 8 228 | 1 505 | 584 | 0 | 1 648 | 598 | 230 | 2 423 | 659 | 377 | 3 | 29 | 34 | 13 | 59 |
| | | 06-07 | 6 798 | 804 | 577 | 0 | 1 539 | 438 | 225 | 2 209 | 500 | 366 | 5 | 16 | 24 | 12 | 29 |
| | Abancay | 05-06 | 2 627 | 60 | 222 | 0 | 850 | 324 | 34 | 837 | 149 | 85 | 2 | 3 | 10 | 0 | 51 |
| | | 06-07 | 1 814 | 11 | 115 | 0 | 641 | 171 | 50 | 610 | 105 | 77 | 4 | 1 | 1 | 1 | 27 |
| | Andahuaylas | 05-06 | 5 602 | 1 445 | 362 | 0 | 798 | 274 | 196 | 1 586 | 510 | 292 | 1 | 26 | 24 | 13 | 8 |
| | | 06-07 | 4 984 | 793 | 462 | 0 | 898 | 267 | 175 | 1 599 | 395 | 289 | 1 | 15 | 23 | 11 | 2 |
| | Cusco | 05-06 | 25 556 | 825 | 653 | 0 | 6 568 | 1 122 | 904 | 4 412 | 2 427 | 1 088 | 0 | 5 825 | 292 | 0 | 75 |
| | | 06-07 | 26 753 | 345 | 670 | 95 | 8 857 | 1 352 | 830 | 4 600 | 2 234 | 871 | 0 | 6 616 | 166 | 0 | 40 |
| | Puno | 05-06 | 64 661 | 18 861 | 22 944 | 0 | 8 452 | 565 | 1 292 | 1 296 | 4 229 | 873 | 70 | 1 166 | 321 | 0 | 23 |
| | | 06-07 | 65 890 | 19 403 | 23 825 | 0 | 8 367 | 532 | 1 276 | 1 399 | 4 233 | 897 | 70 | 1 220 | 297 | 0 | 7 |
| | San Martín | 05-06 | 1 823 | 0 | 0 | 0 | 0 | 0 | 0 | 0 | 0 | 0 | 0 | 1 737 | 0 | 0 | 86 |
| | | 06-07 | 1 505 | 0 | 0 | 0 | 0 | 0 | 0 | 0 | 0 | 0 | 0 | 1 420 | 0 | 0 | 85 |
| | Loreto | 05-06 | 12 015 | 0 | 0 | 0 | 0 | 0 | 0 | 0 | 0 | 0 | 0 | 11 861 | 38 | 0 | 116 |
| | | 06-07 | 12 918 | 0 | 0 | 0 | 0 | 0 | 0 | 0 | 0 | 0 | 0 | 12 724 | 52 | 0 | 142 |
| | Ucayali | 05-06 | 3 024 | 0 | 0 | 0 | 0 | 0 | 0 | 0 | 0 | 0 | 0 | 2 993 | 0 | 0 | 2 |
| | | 06-07 | 3 044 | 0 | 0 | 0 | 0 | 0 | 0 | 0 | 0 | 0 | 0 | 3 012 | 0 | 0 | 4 |
| | Madre de Dios | 05-06 | 1 025 | 0 | 0 | 0 | 0 | 0 | 0 | 0 | 0 | 0 | 0 | 983 | 0 | 0 | 4 |
| | | 06-07 | 164 | 0 | 0 | 0 | 0 | 0 | 0 | 0 | 0 | 0 | 8 | 153 | 0 | 0 | 3 |

p/ Preliminar

Fuente : Direcciones Regionales Agrarias - Dirección de Información Agraria

Elaboración : Ministerio de Agricultura - Dirección General de Información Agraria - Dirección de Estadística

Cuadro N° 21
SUPERFICIE SEMBRADA DE PRINCIPALES CULTIVOS POR MES, SEGUN DEPARTAMENTO
 Campañas agrícolas : 2005-2006 y 2006-2007 ^{pl} agosto - octubre
 (ha)

| Departamento | Campaña | ago-oct | ago | set | oct | nov | dic | ene | feb | mar | abr | may | jun | jul | ago-jul |
|-----------------------|--------------|----------------|----------------|----------------|----------------|----------------|----------------|----------------|----------------|----------------|---------------|---------------|---------------|---------------|------------------|
| Total nacional | 05-06 | 711 456 | 129 543 | 218 947 | 362 967 | 301 674 | 182 989 | 162 141 | 207 407 | 135 672 | 79 231 | 71 380 | 83 567 | 82 151 | 2 017 669 |
| | 06-07 | 683 269 | 122 238 | 217 686 | 343 345 | | | | | | | | | | |
| Tumbes | 05-06 | 4 272 | 4 038 | 206 | 29 | 71 | 30 | 114 | 6 403 | 804 | 139 | 104 | 58 | 400 | 12 392 |
| | 06-07 | 5 824 | 5 011 | 642 | 170 | | | | | | | | | | |
| Piura | 05-06 | 29 335 | 14 528 | 13 279 | 1 528 | 4 313 | 1 247 | 13 361 | 35 197 | 29 478 | 12 811 | 2 475 | 771 | 3 359 | 132 347 |
| | 06-07 | 16 728 | 9 870 | 5 621 | 1 237 | | | | | | | | | | |
| Lambayeque | 05-06 | 8 784 | 4 979 | 2 767 | 1 038 | 3 888 | 7 696 | 3 170 | 28 680 | 22 356 | 8 118 | 4 834 | 1 900 | 2 737 | 92 163 |
| | 06-07 | 8 496 | 4 690 | 2 053 | 1 753 | | | | | | | | | | |
| La Libertad | 05-06 | 24 639 | 4 103 | 6 938 | 13 599 | 23 012 | 33 862 | 28 868 | 26 481 | 13 955 | 4 359 | 7 821 | 4 964 | 2 362 | 170 322 |
| | 06-07 | 26 183 | 5 325 | 6 891 | 13 968 | | | | | | | | | | |
| Cajamarca | 05-06 | 63 985 | 6 495 | 9 288 | 48 202 | 37 574 | 26 344 | 25 452 | 29 906 | 21 923 | 11 288 | 7 287 | 8 098 | 5 962 | 237 819 |
| | 06-07 | 53 797 | 7 143 | 11 721 | 34 933 | | | | | | | | | | |
| Cejamarca | 05-06 | 18 229 | 4 031 | 3 972 | 10 226 | 13 029 | 11 393 | 12 934 | 20 956 | 14 955 | 3 419 | 1 972 | 3 607 | 2 875 | 103 370 |
| | 06-07 | 12 133 | 3 871 | 2 574 | 5 688 | | | | | | | | | | |
| Chota | 05-06 | 39 081 | 1 310 | 4 133 | 33 638 | 18 010 | 7 470 | 5 609 | 4 554 | 4 568 | 6 087 | 3 259 | 1 684 | 1 269 | 91 590 |
| | 06-07 | 34 650 | 2 028 | 7 600 | 25 022 | | | | | | | | | | |
| Jaén | 05-06 | 6 675 | 1 154 | 1 183 | 4 338 | 6 535 | 7 482 | 6 910 | 4 396 | 2 401 | 1 782 | 2 056 | 2 807 | 1 818 | 42 859 |
| | 06-07 | 7 015 | 1 244 | 1 548 | 4 223 | | | | | | | | | | |
| Amazonas | 05-06 | 13 229 | 4 392 | 2 728 | 6 110 | 9 653 | 7 436 | 7 860 | 6 960 | 7 880 | 4 832 | 3 077 | 3 346 | 2 844 | 67 117 |
| | 06-07 | 15 501 | 3 881 | 4 231 | 7 390 | | | | | | | | | | |
| Ancash | 05-06 | 20 765 | 4 563 | 5 938 | 10 264 | 7 365 | 10 867 | 17 015 | 14 777 | 4 297 | 3 321 | 3 112 | 3 835 | 4 042 | 89 396 |
| | 06-07 | 18 748 | 4 919 | 5 663 | 8 166 | | | | | | | | | | |
| Lima | 05-06 | 17 435 | 4 956 | 6 594 | 5 885 | 5 900 | 4 246 | 5 040 | 4 503 | 3 297 | 2 785 | 3 905 | 4 918 | 6 447 | 58 476 |
| | 06-07 | 19 226 | 5 892 | 7 652 | 5 682 | | | | | | | | | | |
| Ica | 05-06 | 24 697 | 7 043 | 11 661 | 5 992 | 2 282 | 540 | 961 | 3 232 | 4 797 | 6 893 | 6 002 | 6 613 | 2 028 | 58 035 |
| | 06-07 | 22 880 | 6 222 | 11 900 | 4 759 | | | | | | | | | | |
| Huánuco | 05-06 | 47 275 | 7 680 | 14 825 | 24 771 | 15 496 | 11 179 | 7 522 | 2 643 | 1 521 | 2 676 | 5 036 | 6 966 | 6 393 | 106 706 |
| | 06-07 | 47 781 | 8 320 | 16 223 | 23 238 | | | | | | | | | | |

Continúa

| Conclusión | Departamento | Campaña | ago-oct | ago | set | oct | nov | dic | ene | feb | mar | abr | may | jun | jul | ago-jul |
|------------|---------------|---------|---------|--------|--------|--------|--------|--------|--------|--------|--------|-------|-------|--------|--------|---------|
| | Pasco | 05-06 | 14 040 | 4 535 | 4 938 | 4 567 | 4 741 | 196 | 369 | 1 091 | 1 309 | 696 | 247 | 159 | 489 | 23 328 |
| | | 06-07 | 18 644 | 5 289 | 8 224 | 5 131 | 25 845 | 8 485 | 1 839 | 620 | 900 | 1 204 | 1 426 | 2 395 | 3 199 | 86 533 |
| | Junin | 05-06 | 40 634 | 6 514 | 11 157 | 22 963 | 25 845 | 8 485 | 1 839 | 620 | 900 | 1 204 | 1 426 | 2 395 | 3 199 | 86 533 |
| | | 06-07 | 41 476 | 6 483 | 12 590 | 22 403 | 25 799 | 11 367 | 4 779 | 1 271 | 677 | 344 | 318 | 343 | 468 | 74 308 |
| | Huancavelica | 05-06 | 28 944 | 987 | 3 753 | 24 204 | 25 799 | 11 367 | 4 779 | 1 271 | 677 | 344 | 318 | 343 | 468 | 74 308 |
| | | 06-07 | 26 748 | 862 | 3 752 | 22 134 | 7 677 | 4 127 | 3 458 | 2 437 | 4 008 | 7 240 | 3 399 | 5 089 | 2 760 | 54 316 |
| | Arequipa | 05-06 | 15 858 | 3 078 | 4 650 | 8 130 | 7 677 | 4 127 | 3 458 | 2 437 | 4 008 | 7 240 | 3 399 | 5 089 | 2 760 | 54 316 |
| | | 06-07 | 16 012 | 3 459 | 3 188 | 9 385 | 195 | 54 | 316 | 204 | 65 | 45 | 30 | 31 | 24 | 2 418 |
| | Moquegua | 05-06 | 1 448 | 361 | 715 | 372 | 195 | 54 | 316 | 204 | 65 | 45 | 30 | 31 | 24 | 2 418 |
| | | 06-07 | 1 341 | 306 | 660 | 375 | 473 | 277 | 93 | 44 | 82 | 117 | 83 | 74 | 78 | 3 325 |
| | Tacna | 05-06 | 1 907 | 314 | 585 | 1 008 | 473 | 277 | 93 | 44 | 82 | 117 | 83 | 74 | 78 | 3 325 |
| | | 06-07 | 2 104 | 246 | 667 | 1 191 | 27 419 | 10 916 | 5 793 | 861 | 134 | 65 | 104 | 173 | 173 | 73 002 |
| | Ayacucho | 05-06 | 27 622 | 1 431 | 6 980 | 19 211 | 27 419 | 10 916 | 5 793 | 861 | 134 | 65 | 104 | 173 | 173 | 73 002 |
| | | 06-07 | 27 517 | 919 | 6 061 | 20 537 | 17 995 | 11 388 | 9 062 | 968 | 70 | 47 | 167 | 269 | 658 | 74 963 |
| | Apurimac | 05-06 | 34 430 | 1 259 | 7 893 | 25 279 | 17 995 | 11 388 | 9 062 | 968 | 70 | 47 | 167 | 269 | 658 | 74 963 |
| | | 06-07 | 31 344 | 1 221 | 7 439 | 22 684 | 8 395 | 4 447 | 2 769 | 77 | 0 | 9 | 75 | 102 | 295 | 27 362 |
| | Abancay | 05-06 | 11 230 | 506 | 2 802 | 7 922 | 8 395 | 4 447 | 2 769 | 77 | 0 | 9 | 75 | 102 | 295 | 27 362 |
| | | 06-07 | 8 026 | 181 | 1 284 | 6 562 | 9 600 | 6 941 | 6 293 | 891 | 70 | 38 | 92 | 167 | 363 | 47 601 |
| | Andahuaylas | 05-06 | 23 201 | 753 | 5 091 | 17 357 | 9 600 | 6 941 | 6 293 | 891 | 70 | 38 | 92 | 167 | 363 | 47 601 |
| | | 06-07 | 23 318 | 1 040 | 6 155 | 16 122 | 37 457 | 18 857 | 3 956 | 161 | 300 | 189 | 102 | 155 | 747 | 131 293 |
| | Cusco | 05-06 | 69 658 | 8 705 | 24 465 | 36 488 | 37 457 | 18 857 | 3 956 | 161 | 300 | 189 | 102 | 155 | 747 | 131 293 |
| | | 06-07 | 74 475 | 6 435 | 28 954 | 39 086 | 25 338 | 1 482 | 0 | 0 | 0 | 0 | 0 | 1 701 | 887 | 132 115 |
| | Puno | 05-06 | 102 717 | 3 344 | 29 291 | 70 082 | 25 338 | 1 482 | 0 | 0 | 0 | 0 | 0 | 1 701 | 887 | 132 115 |
| | | 06-07 | 105 073 | 3 197 | 30 796 | 71 080 | 4 773 | 5 327 | 18 135 | 35 396 | 14 392 | 5 278 | 4 992 | 9 034 | 11 896 | 158 210 |
| | San Martin | 05-06 | 48 564 | 13 502 | 22 267 | 12 796 | 4 773 | 5 327 | 18 135 | 35 396 | 14 392 | 5 278 | 4 992 | 9 034 | 11 896 | 158 210 |
| | | 06-07 | 41 378 | 11 880 | 20 784 | 8 715 | 7 897 | 4 220 | 3 447 | 4 947 | 2 851 | 3 554 | 7 868 | 18 929 | 22 663 | 119 676 |
| | Loreto | 05-06 | 42 437 | 18 085 | 15 269 | 9 083 | 7 897 | 4 220 | 3 447 | 4 947 | 2 851 | 3 554 | 7 868 | 18 929 | 22 663 | 119 676 |
| | | 06-07 | 42 283 | 18 210 | 14 838 | 9 235 | 4 799 | 2 561 | 1 499 | 605 | 487 | 2 362 | 8 329 | 3 705 | 1 530 | 45 811 |
| | Ucayali | 05-06 | 20 201 | 4 011 | 9 265 | 6 925 | 4 799 | 2 561 | 1 499 | 605 | 487 | 2 362 | 8 329 | 3 705 | 1 530 | 45 811 |
| | | 06-07 | 12 384 | 2 369 | 4 082 | 5 933 | 1 713 | 286 | 43 | 22 | 91 | 869 | 665 | 41 | 7 | 12 319 |
| | Madre de Dios | 05-06 | 8 581 | 641 | 3 498 | 4 443 | 1 713 | 286 | 43 | 22 | 91 | 869 | 665 | 41 | 7 | 12 319 |
| | | 06-07 | 7 328 | 91 | 3 074 | 4 163 | | | | | | | | | | |

p/ Preliminar

Fuente : Direcciones Regionales Agrarias - Dirección de Información Agraria

Elaboración : Ministerio de Agricultura - Dirección General de Información Agraria - Dirección de Estadística

Cuadro N° 22
SUPERFICIE SEMBRADA DE PRINCIPALES CULTIVOS, POR MES
 Campañas agrícolas : 2005-2006 y 2006-2006¹
 Mes: agosto - octubre
 (ha)

| Cultivos | Campaña | ago-oct | ago | set | oct | nov | dic | ene | feb | mar | abr | may | jun | jul | ago-jul |
|----------------------------|--------------|----------------|----------------|----------------|----------------|----------------|----------------|----------------|----------------|----------------|---------------|---------------|---------------|---------------|------------------|
| Total nacional | 05-06 | 711 456 | 129 543 | 218 947 | 362 967 | 301 674 | 182 989 | 162 141 | 207 407 | 135 672 | 79 231 | 71 380 | 83 567 | 82 151 | 2 017 669 |
| | 06-07 | 683 269 | 122 238 | 217 686 | 343 345 | | | | | | | | | | |
| Arroz cáscara | 05-06 | 92 265 | 33 734 | 30 078 | 28 453 | 35 497 | 33 081 | 23 372 | 49 463 | 42 295 | 15 082 | 14 554 | 18 960 | 21 393 | 345 960 |
| | 06-07 | 79 167 | 29 451 | 22 534 | 27 182 | | | | | | | | | | |
| Maíz amiláceo | 05-06 | 132 355 | 12 156 | 34 129 | 86 070 | 55 745 | 15 833 | 15 104 | 6 731 | 2 288 | 2 042 | 2 274 | 2 594 | 2 712 | 237 677 |
| | 06-07 | 124 675 | 11 169 | 39 646 | 73 861 | | | | | | | | | | |
| Frijol grano ^{1/} | 05-06 | 20 598 | 3 632 | 4 005 | 12 961 | 12 364 | 7 642 | 7 307 | 3 825 | 4 824 | 8 886 | 4 973 | 4 653 | 3 942 | 79 013 |
| | 06-07 | 19 550 | 3 120 | 4 574 | 11 857 | | | | | | | | | | |
| Frijol castilla | 05-06 | 3 752 | 1 639 | 1 561 | 552 | 345 | 706 | 689 | 4 944 | 2 944 | 2 131 | 1 760 | 2 644 | 2 856 | 22 769 |
| | 06-07 | 3 438 | 1 828 | 1 013 | 597 | | | | | | | | | | |
| Pallar | 05-06 | 171 | 90 | 62 | 19 | 55 | 65 | 386 | 2 044 | 2 612 | 725 | 524 | 149 | 153 | 6 882 |
| | 06-07 | 204 | 125 | 67 | 12 | | | | | | | | | | |
| Zarandaja | 05-06 | 498 | 392 | 2 | 104 | 44 | 23 | 6 | 173 | 441 | 406 | 321 | 177 | 265 | 2 353 |
| | 06-07 | 221 | 117 | 54 | 50 | | | | | | | | | | |
| Frijol de palo | 05-06 | 350 | 101 | 49 | 200 | 420 | 222 | 96 | 1 005 | 632 | 685 | 579 | 135 | 73 | 4 197 |
| | 06-07 | 361 | 56 | 68 | 237 | | | | | | | | | | |
| Garbanzo | 05-06 | 268 | 84 | 4 | 5 | 12 | 1 | 262 | 0 | 281 | 908 | 1 210 | 746 | 113 | 3 800 |
| | 06-07 | 93 | 2 | 0 | 2 | 0 | 3 | 4 | 0 | 13 | 11 | 26 | 2 | 0 | 61 |
| Frijol loctao | 05-06 | 2 | 0 | 0 | 0 | 0 | 0 | 0 | 0 | 0 | 0 | 0 | 0 | 0 | 0 |
| | 06-07 | 0 | 0 | 0 | 0 | | | | | | | | | | |
| Lenteja | 05-06 | 107 | 0 | 4 | 103 | 183 | 451 | 1 098 | 1 023 | 778 | 75 | 27 | 0 | 0 | 3 742 |
| | 06-07 | 15 | 0 | 0 | 15 | | | | | | | | | | |
| Papa | 05-06 | 126 979 | 20 913 | 32 955 | 73 112 | 63 401 | 16 140 | 3 863 | 2 919 | 2 487 | 4 492 | 10 197 | 17 096 | 13 877 | 261 449 |
| | 06-07 | 133 569 | 21 461 | 34 851 | 77 257 | | | | | | | | | | |
| Trigo | 05-06 | 5 855 | 117 | 846 | 4 892 | 18 665 | 28 516 | 36 590 | 31 195 | 16 952 | 3 343 | 1 872 | 1 153 | 521 | 144 661 |
| | 06-07 | 6 001 | 32 | 624 | 5 345 | | | | | | | | | | |
| Algodón rama | 05-06 | 33 557 | 8 557 | 15 010 | 9 990 | 7 215 | 9 029 | 8 193 | 14 574 | 2 217 | 4 508 | 3 041 | 5 509 | 3 783 | 91 625 |
| | 06-07 | 27 877 | 6 848 | 14 791 | 6 238 | | | | | | | | | | |
| Maíz amarillo duro | 05-06 | 97 021 | 23 836 | 44 933 | 28 252 | 19 445 | 12 820 | 16 742 | 49 596 | 29 466 | 13 729 | 15 506 | 16 054 | 18 387 | 288 765 |
| | 06-07 | 92 283 | 24 104 | 40 769 | 27 410 | | | | | | | | | | |
| Soya | 05-06 | 312 | 41 | 146 | 126 | 177 | 91 | 100 | 133 | 104 | 140 | 162 | 769 | 88 | 2 076 |
| | 06-07 | 358 | 164 | 74 | 120 | | | | | | | | | | |
| Sorgo grano | 05-06 | 27 | 0 | 0 | 0 | 0 | 34 | 5 | 0 | 3 | 8 | 0 | 7 | 0 | 84 |
| | 06-07 | 8 | 0 | 0 | 8 | | | | | | | | | | |
| Marigold | 05-06 | 448 | 292 | 131 | 25 | 6 | 26 | 15 | 0 | 466 | 683 | 690 | 266 | 92 | 2 692 |
| | 06-07 | 190 | 171 | 19 | 0 | | | | | | | | | | |

Continúa

| Conclusión | Cultivos | Campaña | ago-oct | ago | set | oct | nov | dic | ene | feb | mar | abr | may | jun | jul | ago-jul |
|------------|--------------|---------|---------|-------|--------|--------|--------|--------|--------|--------|--------|--------|-------|-------|-------|---------|
| | Cebada grano | 05-06 | 29 483 | 56 | 4 512 | 24 915 | 32 950 | 34 871 | 30 932 | 17 767 | 4 569 | 689 | 180 | 25 | 19 | 151 485 |
| | | 06-07 | 26 461 | 27 | 4 167 | 22 267 | | | | | | | | | | |
| | Quinoa | 05-06 | 25 826 | 404 | 8 012 | 17 411 | 3 611 | 827 | 94 | 14 | 3 | 0 | 0 | 0 | 8 | 30 382 |
| | | 06-07 | 26 814 | 395 | 9 533 | 16 886 | | | | | | | | | | |
| | Cañihua | 05-06 | 5 937 | 0 | 1 823 | 4 114 | 1 236 | 95 | 0 | 0 | 0 | 0 | 0 | 0 | 0 | 7 268 |
| | | 06-07 | 4 442 | 0 | 893 | 3 549 | | | | | | | | | | |
| | Kiwicha | 05-06 | 154 | 7 | 18 | 129 | 312 | 444 | 110 | 105 | 15 | 15 | 10 | 9 | 20 | 1 193 |
| | | 06-07 | 285 | 45 | 34 | 206 | | | | | | | | | | |
| | Haba grano | 05-06 | 34 505 | 2 560 | 9 420 | 22 526 | 15 691 | 3 999 | 2 197 | 1 182 | 646 | 561 | 277 | 390 | 432 | 59 878 |
| | | 06-07 | 36 824 | 2 333 | 10 631 | 23 860 | | | | | | | | | | |
| | Arveja grano | 05-06 | 12 889 | 1 720 | 2 370 | 8 800 | 10 842 | 5 372 | 4 830 | 9 116 | 11 799 | 10 689 | 3 431 | 1 064 | 1 002 | 71 032 |
| | | 06-07 | 12 094 | 1 387 | 2 298 | 8 410 | | | | | | | | | | |
| | Chocho | 05-06 | 3 395 | 24 | 618 | 2 753 | 1 866 | 1 245 | 701 | 323 | 1 | 0 | 0 | 0 | 6 | 7 537 |
| | | 06-07 | 2 815 | 11 | 394 | 2 410 | | | | | | | | | | |
| | Olluco | 05-06 | 17 649 | 3 871 | 5 181 | 8 597 | 4 127 | 1 115 | 413 | 320 | 174 | 304 | 567 | 707 | 703 | 26 078 |
| | | 06-07 | 18 235 | 3 518 | 6 689 | 8 029 | | | | | | | | | | |
| | Oca | 05-06 | 13 829 | 1 503 | 4 396 | 7 931 | 2 119 | 898 | 313 | 77 | 56 | 52 | 39 | 4 | 215 | 17 602 |
| | | 06-07 | 12 480 | 1 509 | 4 212 | 6 758 | | | | | | | | | | |
| | Mashua | 05-06 | 4 661 | 212 | 1 344 | 3 106 | 550 | 60 | 5 | 0 | 1 | 0 | 0 | 0 | 105 | 5 381 |
| | | 06-07 | 4 385 | 450 | 1 442 | 2 493 | | | | | | | | | | |
| | Camote | 05-06 | 3 084 | 1 187 | 735 | 1 162 | 794 | 652 | 773 | 901 | 1 419 | 1 025 | 1 033 | 816 | 1 572 | 12 067 |
| | | 06-07 | 3 160 | 1 205 | 883 | 1 073 | | | | | | | | | | |
| | Yuca | 05-06 | 38 284 | 9 568 | 14 612 | 14 104 | 11 553 | 6 749 | 6 121 | 7 504 | 4 786 | 5 201 | 5 908 | 5 760 | 6 684 | 98 549 |
| | | 06-07 | 39 327 | 9 645 | 14 957 | 14 725 | | | | | | | | | | |
| | Cebolla | 05-06 | 4 574 | 1 623 | 1 372 | 1 580 | 1 217 | 1 107 | 1 038 | 1 541 | 2 420 | 1 903 | 1 166 | 1 458 | 1 607 | 18 031 |
| | | 06-07 | 5 229 | 2 155 | 1 592 | 1 483 | | | | | | | | | | |
| | Ajo | 05-06 | 1 312 | 549 | 209 | 553 | 757 | 472 | 388 | 486 | 614 | 526 | 618 | 1 845 | 1 194 | 8 210 |
| | | 06-07 | 1 300 | 340 | 338 | 623 | | | | | | | | | | |
| | Tomate | 05-06 | 1 312 | 467 | 417 | 428 | 476 | 404 | 397 | 448 | 369 | 417 | 439 | 579 | 333 | 5 173 |
| | | 06-07 | 1 412 | 492 | 539 | 382 | | | | | | | | | | |

p/ Preliminar

1/ Incluye frijol bayo, caballero, canario, cocacho, panamito, larán.

Fuente : Direcciones Regionales Agrarias - Dirección de Información Agraria

Elaboración : Ministerio de Agricultura - Dirección General de Información Agraria - Dirección de Estadística

Cuadro N° 23
SUPERFICIE COSECHADA DE PRINCIPALES CULTIVOS, SEGÚN DEPARTAMENTO
 Período: enero-octubre. Años : 2005^{IV} y 2006^{IV}
 (ha)

| Departamento | Años | Arroz | | Maíz amiláceo | Frijol grano | | Frijol castilla | Pallar | Zaran- daja | Frijol de palo | Garbanzo | Frijol | | Papa | Trigo | Maíz | | Soya | Sorgo | Caña de azúcar | |
|-----------------------|-------------|------------------|----------------|------------------|--------------------|---------------|--------------------|--------------|----------------|-------------------|--------------|-----------|--------------|----------------|-----------------|----------------|--------------|-----------|---------------|-------------------|---------------|
| | | Total | cáscara | | seco ^{IV} | de palo | | | | | | loctao | Lenteja | | | a. duro | grano | | | 1 233 | 69 |
| Total nacional | 2005 | 1 246 122 | 305 497 | 195 345 | 63 206 | 11 249 | 1 741 | 918 | 1 811 | 681 | 2 705 | 24 | 3 561 | 241 227 | 1 30 728 | 240 561 | 1 233 | 24 | 48 259 | 24 | 48 259 |
| | 2006 | 1 258 814 | 299 760 | 190 111 | 68 597 | 17 344 | 5 421 | 1 378 | 2 663 | 2 705 | 2 663 | 59 | 3 639 | 234 126 | 140 569 | 238 360 | 1 453 | 69 | 52 563 | 69 | 52 563 |
| Tumbes | 2005 | 9 230 | 9 040 | 0 | 0 | 8 | 0 | 0 | 0 | 0 | 0 | 0 | 0 | 0 | 0 | 156 | 26 | 0 | 0 | 0 | 0 |
| | 2006 | 8 735 | 7 620 | 0 | 0 | 252 | 0 | 0 | 0 | 0 | 0 | 0 | 0 | 0 | 0 | 842 | 22 | 0 | 0 | 0 | 0 |
| Piura | 2005 | 77 530 | 39 374 | 14 761 | 2 745 | 802 | 0 | 5 | 407 | 0 | 0 | 0 | 0 | 844 | 8 476 | 9 976 | 140 | 0 | 0 | 0 | 0 |
| | 2006 | 90 121 | 38 202 | 15 973 | 3 165 | 5 085 | 0 | 0 | 1 130 | 0 | 0 | 0 | 0 | 879 | 9 345 | 16 280 | 62 | 0 | 0 | 0 | 0 |
| Lambayeque | 2005 | 78 079 | 41 475 | 2 242 | 730 | 3 620 | 116 | 439 | 64 | 39 | 24 | 24 | 0 | 1 213 | 495 | 13 941 | 0 | 0 | 0 | 0 | 13 681 |
| | 2006 | 83 967 | 38 835 | 3 119 | 1 207 | 4 440 | 296 | 916 | 187 | 50 | 22 | 22 | 0 | 1 033 | 1 589 | 16 612 | 0 | 0 | 0 | 37 | 15 624 |
| La Libertad | 2005 | 129 919 | 27 583 | 15 172 | 3 340 | 0 | 22 | 275 | 66 | 38 | 0 | 0 | 1 619 | 18 045 | 25 328 | 19 561 | 0 | 0 | 0 | 0 | 18 872 |
| | 2006 | 136 191 | 30 032 | 13 552 | 3 817 | 48 | 125 | 276 | 79 | 152 | 37 | 37 | 1 627 | 16 815 | 27 329 | 20 723 | 0 | 0 | 0 | 15 | 21 565 |
| Cajamarca | 2005 | 149 831 | 21 026 | 40 152 | 14 876 | 0 | 0 | 199 | 438 | 0 | 0 | 0 | 1 838 | 21 279 | 30 226 | 19 613 | 184 | 0 | 0 | 0 | 0 |
| | 2006 | 149 115 | 21 861 | 36 899 | 15 861 | 0 | 0 | 186 | 421 | 0 | 0 | 0 | 1 925 | 19 690 | 30 957 | 21 170 | 145 | 0 | 0 | 0 | 0 |
| Cajamarca | 2005 | 61 240 | 2 503 | 11 154 | 5 255 | 0 | 0 | 0 | 0 | 0 | 0 | 0 | 1 780 | 8 653 | 26 647 | 5 248 | 0 | 0 | 0 | 0 | 0 |
| | 2006 | 60 535 | 2 274 | 10 819 | 5 320 | 0 | 0 | 0 | 0 | 0 | 0 | 0 | 1 904 | 7 618 | 26 840 | 5 761 | 0 | 0 | 0 | 0 | 0 |
| Chota | 2005 | 61 302 | 2 604 | 27 027 | 6 856 | 0 | 0 | 199 | 438 | 0 | 0 | 0 | 58 | 12 325 | 2 749 | 9 046 | 0 | 0 | 0 | 0 | 0 |
| | 2006 | 57 476 | 2 625 | 23 452 | 7 202 | 0 | 0 | 186 | 421 | 0 | 0 | 0 | 21 | 11 764 | 3 197 | 8 608 | 0 | 0 | 0 | 0 | 0 |
| Jaén | 2005 | 27 289 | 15 919 | 1 971 | 2 765 | 0 | 0 | 0 | 0 | 0 | 0 | 0 | 0 | 301 | 830 | 5 319 | 184 | 0 | 0 | 0 | 0 |
| | 2006 | 31 104 | 16 962 | 2 628 | 3 339 | 0 | 0 | 0 | 0 | 0 | 0 | 0 | 0 | 308 | 920 | 6 802 | 145 | 0 | 0 | 0 | 0 |
| Amazonas | 2005 | 54 430 | 27 817 | 6 961 | 7 128 | 0 | 0 | 0 | 0 | 0 | 0 | 0 | 0 | 3 135 | 959 | 8 182 | 248 | 0 | 0 | 0 | 0 |
| | 2006 | 50 541 | 30 158 | 5 065 | 5 736 | 0 | 0 | 0 | 0 | 0 | 0 | 0 | 0 | 1 913 | 767 | 6 474 | 428 | 0 | 0 | 0 | 0 |
| Ancash | 2005 | 60 094 | 2 131 | 10 531 | 849 | 0 | 55 | 0 | 0 | 0 | 0 | 0 | 0 | 11 575 | 16 772 | 12 897 | 0 | 0 | 0 | 0 | 5 284 |
| | 2006 | 58 485 | 2 873 | 8 741 | 1 360 | 0 | 339 | 0 | 0 | 0 | 0 | 0 | 0 | 10 075 | 17 028 | 13 499 | 0 | 0 | 0 | 0 | 4 570 |
| Lima | 2005 | 38 569 | 4 | 1 279 | 1 028 | 904 | 0 | 0 | 0 | 0 | 0 | 0 | 0 | 4 150 | 511 | 20 775 | 0 | 0 | 0 | 0 | 9 918 |
| | 2006 | 36 027 | 18 | 1 350 | 1 660 | 1 672 | 1 | 0 | 0 | 0 | 0 | 0 | 0 | 3 949 | 638 | 16 520 | 0 | 0 | 0 | 0 | 10 219 |
| Ica | 2005 | 8 724 | 0 | 62 | 212 | 10 | 1470 | 0 | 0 | 0 | 403 | 0 | 0 | 1 078 | 54 | 5 436 | 0 | 0 | 0 | 0 | 0 |
| | 2006 | 14 869 | 0 | 99 | 569 | 33 | 4 581 | 0 | 0 | 0 | 2 404 | 0 | 0 | 1 363 | 74 | 5 747 | 0 | 0 | 0 | 0 | 0 |
| Huánuco | 2005 | 72 288 | 7 792 | 14 340 | 4 718 | 0 | 0 | 0 | 0 | 0 | 0 | 0 | 0 | 26 057 | 9 361 | 10 020 | 0 | 0 | 0 | 0 | 0 |
| | 2006 | 70 549 | 7 736 | 13 987 | 4 719 | 0 | 0 | 0 | 0 | 0 | 0 | 0 | 0 | 25 794 | 9 850 | 8 463 | 0 | 0 | 0 | 0 | 0 |

Continúa

| Conclusión | | Departamento | | | | | | | | | | | | | | | | | |
|---------------|------|--------------|---------|-------------------|---------------------------------|--------------------|--------|----------------|-------------------|----------|--------|---------|--------|--------|--------|-----------------|---------------|----------------|-------------------|
| Departamento | Años | Arroz | | Maíz amiliáceo | Maíz Frijol grano seco 1/ | Frijol | | Zaran- deja | | Frijol | | Frijol | | Papa | Trigo | Maíz a. duro | Soya grano | Sorgo grano | Caña de azúcar |
| | | Total | cáscara | | | Frijol castilla | Pallar | deja | Frijol de palo | Garbanzo | loctao | Lenteja | Trigo | | | | | | |
| Pasco | 2005 | 14 637 | 1 035 | 1 038 | 108 | 0 | 0 | 0 | 0 | 0 | 0 | 0 | 0 | 9 145 | 218 | 3 093 | 0 | 0 | 0 |
| | 2006 | 16 351 | 2 188 | 1 121 | 238 | 0 | 0 | 0 | 0 | 0 | 0 | 0 | 0 | 8 216 | 189 | 4 399 | 0 | 0 | 0 |
| Junín | 2005 | 46 415 | 1 881 | 8 866 | 2 567 | 0 | 0 | 0 | 0 | 0 | 0 | 0 | 0 | 23 058 | 5 944 | 3 981 | 108 | 0 | 0 |
| | 2006 | 42 458 | 1 715 | 8 543 | 3 396 | 0 | 0 | 0 | 0 | 0 | 0 | 0 | 0 | 19 970 | 5 229 | 3 502 | 103 | 0 | 0 |
| Huancavelica | 2005 | 34 691 | 0 | 12 024 | 2 136 | 0 | 61 | 0 | 0 | 0 | 0 | 0 | 70 | 14 902 | 5 280 | 218 | 0 | 0 | 0 |
| | 2006 | 35 631 | 0 | 12 299 | 2 761 | 0 | 22 | 0 | 0 | 0 | 0 | 0 | 29 | 14 130 | 6 168 | 222 | 0 | 0 | 0 |
| Arequipa | 2005 | 34 329 | 15 707 | 2 960 | 6 656 | 0 | 3 | 0 | 0 | 0 | 0 | 0 | 0 | 6 104 | 2 054 | 317 | 0 | 24 | 504 |
| | 2006 | 34 922 | 16 464 | 3 152 | 7 098 | 0 | 40 | 0 | 0 | 0 | 0 | 0 | 0 | 5 018 | 1 782 | 765 | 0 | 17 | 586 |
| Moquegua | 2005 | 1 678 | 0 | 748 | 44 | 0 | 0 | 0 | 0 | 0 | 0 | 0 | 0 | 675 | 166 | 45 | 0 | 0 | 0 |
| | 2006 | 1 573 | 0 | 760 | 75 | 0 | 0 | 0 | 0 | 0 | 0 | 0 | 0 | 536 | 167 | 36 | 0 | 0 | 0 |
| Tacna | 2005 | 1 613 | 0 | 893 | 0 | 0 | 0 | 0 | 0 | 0 | 0 | 0 | 0 | 643 | 29 | 48 | 0 | 0 | 0 |
| | 2006 | 1 633 | 0 | 864 | 0 | 0 | 0 | 0 | 0 | 0 | 0 | 0 | 0 | 694 | 42 | 33 | 0 | 0 | 0 |
| Ayacucho | 2005 | 36 978 | 502 | 14 840 | 1 050 | 36 | 12 | 0 | 188 | 7 | 0 | 11 | 11 155 | 8 282 | 895 | 0 | 0 | 0 | 0 |
| | 2006 | 39 426 | 586 | 14 492 | 960 | 27 | 16 | 0 | 70 | 6 | 0 | 11 | 13 636 | 8 693 | 929 | 0 | 0 | 0 | 0 |
| Apurímac | 2005 | 46 671 | 0 | 20 886 | 3 794 | 0 | 2 | 0 | 0 | 10 | 0 | 24 | 14 559 | 5 223 | 2 175 | 0 | 0 | 0 | 0 |
| | 2006 | 47 566 | 0 | 18 582 | 5 483 | 0 | 1 | 0 | 0 | 0 | 0 | 47 | 14 749 | 6 813 | 1 892 | 0 | 0 | 0 | 0 |
| Abancay | 2005 | 17 237 | 0 | 7 785 | 1 431 | 0 | 0 | 0 | 0 | 0 | 0 | 0 | 5 089 | 1 841 | 1 091 | 0 | 0 | 0 | 0 |
| | 2006 | 17 493 | 0 | 7 781 | 1 880 | 0 | 0 | 0 | 0 | 0 | 0 | 0 | 5 081 | 2 041 | 710 | 0 | 0 | 0 | 0 |
| Andahuaylas | 2005 | 29 434 | 0 | 13 101 | 2 363 | 0 | 2 | 0 | 0 | 10 | 0 | 24 | 9 470 | 3 381 | 1 084 | 0 | 0 | 0 | 0 |
| | 2006 | 30 073 | 0 | 10 801 | 3 603 | 0 | 1 | 0 | 0 | 0 | 0 | 47 | 9 668 | 4 772 | 1 182 | 0 | 0 | 0 | 0 |
| Cusco | 2005 | 72 300 | 2 645 | 24 071 | 1 206 | 7 | 0 | 0 | 605 | 184 | 0 | 0 | 27 767 | 10 037 | 5 509 | 269 | 0 | 0 | 0 |
| | 2006 | 79 442 | 2 484 | 27 231 | 1 251 | 73 | 0 | 0 | 739 | 93 | 0 | 0 | 29 541 | 12 565 | 5 214 | 251 | 0 | 0 | 0 |
| Puno | 2005 | 53 844 | 284 | 3 521 | 105 | 0 | 0 | 0 | 0 | 0 | 0 | 0 | 45 842 | 1 313 | 2 758 | 21 | 0 | 0 | 0 |
| | 2006 | 55 326 | 418 | 4 283 | 165 | 0 | 0 | 0 | 0 | 0 | 0 | 0 | 46 125 | 1 344 | 2 960 | 31 | 0 | 0 | 0 |
| San Martín | 2005 | 143 565 | 68 431 | 0 | 4 201 | 1 203 | 0 | 0 | 0 | 0 | 0 | 0 | 0 | 0 | 69 537 | 193 | 0 | 0 | 0 |
| | 2006 | 125 344 | 59 333 | 0 | 3 758 | 854 | 0 | 0 | 0 | 0 | 0 | 0 | 0 | 0 | 61 163 | 236 | 0 | 0 | 0 |
| Loreto | 2005 | 47 962 | 22 030 | 0 | 3 724 | 3 171 | 0 | 0 | 13 | 0 | 0 | 0 | 0 | 0 | 19 018 | 6 | 0 | 0 | 0 |
| | 2006 | 44 532 | 20 228 | 0 | 3 752 | 3 471 | 0 | 0 | 5 | 0 | 0 | 0 | 0 | 0 | 17 073 | 3 | 0 | 0 | 0 |
| Ucayali | 2005 | 23 447 | 12 259 | 0 | 1 293 | 1 488 | 0 | 0 | 30 | 0 | 0 | 0 | 0 | 0 | 8 284 | 93 | 0 | 0 | 0 |
| | 2006 | 25 577 | 13 918 | 0 | 1 006 | 1 389 | 0 | 0 | 33 | 0 | 0 | 0 | 0 | 0 | 9 064 | 167 | 0 | 0 | 0 |
| Madre de Dios | 2005 | 9 299 | 4 481 | 0 | 697 | 0 | 0 | 0 | 0 | 0 | 0 | 0 | 0 | 0 | 4 116 | 5 | 0 | 0 | 0 |
| | 2006 | 10 436 | 5 092 | 0 | 560 | 0 | 0 | 0 | 0 | 0 | 0 | 0 | 0 | 0 | 4 779 | 5 | 0 | 0 | 0 |

p/ Preliminar

1/ Incluye frijol bayo, caballero, canario, cocacho, panamito, tarán.

Fuente : Direcciones Regionales Agrarias - Dirección de Información Agraria

Elaboración : Ministerio de Agricultura - Dirección General de Información Agraria - Dirección de Estadística

Cuadro N° 24
SUPERFICIE COSECHADA DE PRINCIPALES CULTIVOS, SEGÚN DEPARTAMENTO
 Período: enero-octubre. Años: 2005^{pl} y 2006^{pl}
 (ha)

| Departamento | Años | Total | Cebada | | Cañi- hua | Kiwi- cha | Haba grano | Arveja grano | Tarwi | Olluco | Oca | Mashua | Camote | Yuca | Cebolla | Ajo | Tomate |
|-----------------------|------|---------|---------|--------|--------------|--------------|---------------|-----------------|-------|--------|--------|--------|--------|--------|---------|-------|--------|
| | | | grano | Quinua | | | | | | | | | | | | | |
| Total nacional | 2005 | 433 837 | 150 587 | 28 628 | 6 506 | 917 | 44 834 | 37 305 | 8 585 | 23 569 | 19 632 | 6 312 | 9 058 | 76 450 | 13 707 | 3 774 | 3 972 |
| | 2006 | 443 089 | 148 805 | 29 944 | 7 240 | 1 148 | 46 047 | 41 736 | 7 225 | 24 903 | 17 348 | 5 597 | 8 968 | 79 970 | 15 175 | 4 733 | 4 252 |
| Tumbes | 2005 | 48 | 0 | 0 | 0 | 0 | 0 | 0 | 0 | 0 | 0 | 0 | 7 | 38 | 0 | 0 | 3 |
| | 2006 | 40 | 0 | 0 | 0 | 0 | 0 | 0 | 0 | 0 | 0 | 0 | 5 | 30 | 0 | 0 | 5 |
| Piura | 2005 | 7 013 | 601 | 0 | 0 | 0 | 306 | 3 484 | 0 | 308 | 301 | 0 | 374 | 1 289 | 130 | 190 | 30 |
| | 2006 | 8 595 | 624 | 0 | 0 | 0 | 587 | 4 436 | 0 | 358 | 337 | 0 | 1 104 | 851 | 203 | 39 | 56 |
| Lambayeque | 2005 | 3 741 | 170 | 0 | 0 | 0 | 466 | 556 | 0 | 261 | 253 | 0 | 686 | 954 | 236 | 0 | 159 |
| | 2006 | 5 322 | 515 | 0 | 0 | 1 | 704 | 1 204 | 0 | 404 | 127 | 0 | 1 093 | 776 | 323 | 0 | 175 |
| La Libertad | 2005 | 45 775 | 25 230 | 346 | 0 | 90 | 3 086 | 6 373 | 2 748 | 2 066 | 2 516 | 393 | 690 | 1 170 | 643 | 243 | 184 |
| | 2006 | 46 253 | 25 199 | 434 | 0 | 147 | 3 294 | 7 239 | 2 181 | 1 997 | 1 920 | 467 | 402 | 1 427 | 940 | 471 | 139 |
| Cajamarca | 2005 | 42 361 | 12 635 | 145 | 0 | 0 | 2 210 | 12 863 | 236 | 3 001 | 2 333 | 0 | 964 | 6 680 | 112 | 1 068 | 115 |
| | 2006 | 44 826 | 13 197 | 151 | 0 | 0 | 2 651 | 12 978 | 289 | 3 233 | 2 307 | 0 | 969 | 7 639 | 154 | 1 130 | 130 |
| Cajamarca | 2005 | 24 631 | 10 885 | 145 | 0 | 0 | 1 515 | 7 554 | 236 | 1 766 | 1 574 | 0 | 243 | 368 | 30 | 289 | 27 |
| | 2006 | 25 474 | 11 586 | 151 | 0 | 0 | 1 484 | 7 352 | 289 | 2 031 | 1 589 | 0 | 187 | 366 | 50 | 365 | 27 |
| Chota | 2005 | 14 258 | 1 547 | 0 | 0 | 0 | 695 | 4 988 | 0 | 1 150 | 760 | 0 | 721 | 3 502 | 81 | 780 | 36 |
| | 2006 | 14 137 | 1 438 | 0 | 0 | 0 | 927 | 4 657 | 0 | 1 075 | 719 | 0 | 782 | 3 676 | 90 | 750 | 24 |
| Jalén | 2005 | 3 472 | 203 | 0 | 0 | 0 | 0 | 321 | 0 | 85 | 0 | 0 | 0 | 2 810 | 1 | 0 | 52 |
| | 2006 | 5 215 | 173 | 0 | 0 | 0 | 240 | 969 | 0 | 127 | 0 | 0 | 0 | 3 597 | 15 | 15 | 79 |
| Amazonas | 2005 | 9 599 | 439 | 20 | 0 | 0 | 370 | 347 | 222 | 397 | 63 | 30 | 16 | 7 606 | 23 | 47 | 21 |
| | 2006 | 7 573 | 258 | 13 | 0 | 0 | 219 | 349 | 122 | 309 | 47 | 26 | 21 | 6 160 | 15 | 24 | 11 |
| Ancash | 2005 | 21 891 | 14 444 | 358 | 0 | 206 | 1 134 | 556 | 750 | 1 613 | 898 | 0 | 812 | 391 | 486 | 33 | 210 |
| | 2006 | 19 455 | 11 880 | 175 | 0 | 142 | 1 505 | 1 744 | 467 | 1 143 | 637 | 0 | 609 | 490 | 413 | 26 | 224 |
| Lima | 2005 | 8 586 | 594 | 0 | 0 | 0 | 169 | 0 | 0 | 259 | 242 | 9 | 4 350 | 746 | 786 | 183 | 1 248 |
| | 2006 | 8 543 | 700 | 0 | 0 | 0 | 320 | 0 | 0 | 326 | 231 | 25 | 3 501 | 936 | 973 | 420 | 1 111 |
| Ica | 2005 | 1 871 | 82 | 0 | 0 | 0 | 0 | 0 | 0 | 2 | 0 | 0 | 409 | 151 | 683 | 0 | 544 |
| | 2006 | 2 356 | 88 | 0 | 0 | 0 | 0 | 0 | 0 | 2 | 1 | 0 | 587 | 182 | 920 | 2 | 574 |
| Huánuco | 2005 | 20 711 | 7 942 | 410 | 0 | 5 | 3 320 | 1 196 | 452 | 1 728 | 829 | 254 | 189 | 3 822 | 294 | 147 | 126 |
| | 2006 | 20 457 | 7 844 | 371 | 0 | 0 | 3 469 | 1 285 | 437 | 1 851 | 729 | 245 | 216 | 3 396 | 255 | 167 | 194 |

Continúa

| Conclusión | Departamento | Años | Cebada | | Cafñi- hua | Kiwi- cha | Haba grano | Arveja grano | Arveja Chocho | Olluco | Oca | Mashua | Camote | Yuca | Cebolla | Ajo | Tomate |
|------------|---------------|------|--------|--------|------------|-----------|------------|--------------|---------------|--------|-------|--------|--------|--------|---------|-------|--------|
| | | | grano | Total | | | | | | | | | | | | | |
| | Pasco | 2005 | 162 | 3 071 | 0 | 0 | 413 | 24 | 0 | 374 | 321 | 0 | 0 | 1 774 | 0 | 0 | 3 |
| | | 2006 | 179 | 4 815 | 0 | 0 | 507 | 64 | 0 | 357 | 354 | 0 | 0 | 3 348 | 0 | 0 | 6 |
| | Junín | 2005 | 11 999 | 28 733 | 829 | 0 | 2 605 | 2 052 | 0 | 2 656 | 1 323 | 1 319 | 0 | 3 624 | 2 030 | 256 | 40 |
| | | 2006 | 10 710 | 26 798 | 804 | 0 | 2 435 | 1 472 | 0 | 2 498 | 1 207 | 1 220 | 0 | 4 469 | 1 710 | 207 | 66 |
| | Huancavelica | 2005 | 16 606 | 27 063 | 230 | 0 | 4 637 | 3 255 | 234 | 1 000 | 442 | 406 | 0 | 0 | 37 | 141 | 9 |
| | | 2006 | 17 946 | 27 829 | 279 | 0 | 4 492 | 2 952 | 234 | 1 216 | 268 | 210 | 0 | 0 | 28 | 142 | 38 |
| | Arequipa | 2005 | 671 | 9 396 | 187 | 11 | 239 | 19 | 0 | 115 | 85 | 9 | 159 | 39 | 6 227 | 1 261 | 226 |
| | | 2006 | 1 072 | 11 407 | 217 | 7 | 244 | 7 | 0 | 92 | 71 | 9 | 162 | 37 | 7 136 | 1 691 | 386 |
| | Moquegua | 2005 | 175 | 410 | 18 | 0 | 99 | 0 | 0 | 6 | 41 | 0 | 3 | 0 | 54 | 5 | 9 |
| | | 2006 | 263 | 563 | 43 | 0 | 163 | 0 | 0 | 13 | 27 | 0 | 3 | 2 | 39 | 8 | 2 |
| | Tacna | 2005 | 0 | 952 | 0 | 0 | 0 | 0 | 0 | 0 | 0 | 0 | 80 | 0 | 711 | 23 | 138 |
| | | 2006 | 0 | 808 | 0 | 0 | 0 | 0 | 0 | 0 | 0 | 0 | 25 | 0 | 640 | 37 | 106 |
| | Ayacucho | 2005 | 10 757 | 24 730 | 1 207 | 0 | 4 250 | 2 734 | 67 | 1 760 | 1 483 | 1 049 | 20 | 756 | 217 | 157 | 137 |
| | | 2006 | 11 518 | 26 633 | 1 528 | 0 | 4 556 | 2 977 | 53 | 2 143 | 1 304 | 870 | 13 | 791 | 288 | 331 | 155 |
| | Apurímac | 2005 | 5 458 | 14 256 | 636 | 0 | 2 698 | 680 | 341 | 2 517 | 1 046 | 625 | 27 | 41 | 38 | 19 | 77 |
| | | 2006 | 6 067 | 15 340 | 963 | 0 | 2 706 | 1 165 | 264 | 2 664 | 627 | 423 | 12 | 34 | 94 | 39 | 115 |
| | Abancay | 2005 | 1 808 | 6 378 | 403 | 0 | 1 190 | 281 | 214 | 1 336 | 687 | 309 | 10 | 34 | 19 | 0 | 69 |
| | | 2006 | 2 010 | 5 460 | 337 | 0 | 1 118 | 385 | 85 | 1 099 | 198 | 94 | 2 | 7 | 19 | 2 | 94 |
| | Andahuaylas | 2005 | 3 650 | 7 878 | 233 | 0 | 1 508 | 399 | 127 | 1 181 | 359 | 316 | 17 | 7 | 19 | 19 | 8 |
| | | 2006 | 4 057 | 9 880 | 626 | 0 | 1 588 | 780 | 179 | 1 565 | 429 | 329 | 10 | 27 | 75 | 37 | 21 |
| | Cusco | 2005 | 17 751 | 51 000 | 900 | 533 | 10 978 | 2 694 | 2 202 | 4 285 | 3 097 | 1 338 | 26 | 6 352 | 527 | 0 | 104 |
| | | 2006 | 15 773 | 50 594 | 1 143 | 1 365 | 10 609 | 3 425 | 1 860 | 4 936 | 2 836 | 1 182 | 20 | 6 417 | 580 | 0 | 134 |
| | Puno | 2005 | 24 871 | 71 934 | 23 343 | 5 962 | 0 | 7 855 | 474 | 1 333 | 4 361 | 881 | 86 | 1 155 | 378 | 0 | 14 |
| | | 2006 | 24 972 | 72 207 | 23 824 | 5 868 | 0 | 7 555 | 439 | 1 362 | 4 319 | 921 | 77 | 1 181 | 347 | 0 | 23 |
| | San Martín | 2005 | 0 | 4 398 | 0 | 0 | 0 | 0 | 0 | 0 | 0 | 0 | 0 | 4 103 | 0 | 0 | 295 |
| | | 2006 | 0 | 5 269 | 0 | 0 | 0 | 0 | 0 | 0 | 0 | 0 | 0 | 4 962 | 0 | 0 | 307 |
| | Loreto | 2005 | 0 | 29 644 | 0 | 0 | 0 | 0 | 0 | 0 | 0 | 0 | 0 | 29 345 | 96 | 0 | 203 |
| | | 2006 | 0 | 29 816 | 0 | 0 | 0 | 0 | 0 | 0 | 0 | 0 | 0 | 29 480 | 117 | 0 | 219 |
| | Ucayali | 2005 | 0 | 5 838 | 0 | 0 | 0 | 0 | 0 | 0 | 0 | 0 | 100 | 5 669 | 0 | 0 | 69 |
| | | 2006 | 0 | 6 845 | 0 | 0 | 0 | 0 | 0 | 0 | 0 | 0 | 108 | 6 668 | 0 | 0 | 69 |
| | Madre de Dios | 2005 | 0 | 819 | 0 | 0 | 0 | 0 | 0 | 0 | 0 | 0 | 63 | 746 | 0 | 0 | 11 |
| | | 2006 | 0 | 746 | 0 | 0 | 0 | 0 | 0 | 0 | 0 | 0 | 42 | 696 | 0 | 0 | 8 |

p/ Preliminar

Fuente : Direcciones Regionales Agrarias - Dirección de Información Agraria

Elaboración : Ministerio de Agricultura - Dirección General de Información Agraria - Dirección de Estadística

Cuadro Nº 25
SUPERFICIE COSECHADA DE PRINCIPALES CULTIVOS, POR MES
 Periodo: enero-octubre. Años: 2005¹ y 2006²
 (ha)

| Cultivos | Años | ene-oct | ene | feb | mar | abr | may | jun | jul | ago | set | oct | nov | dic | ene-dic |
|---------------------------------|------|-----------|--------|---------|--------|---------|---------|---------|---------|---------|---------|--------|--------|--------|-----------|
| Total nacional | 2005 | 1 679 958 | 91 678 | 102 367 | 96 014 | 181 107 | 308 128 | 327 747 | 246 309 | 156 183 | 91 641 | 78 786 | 73 109 | 91 198 | 1 844 265 |
| | 2006 | 1 701 904 | 95 131 | 86 487 | 91 954 | 198 842 | 291 872 | 324 002 | 263 428 | 167 790 | 100 742 | 81 655 | | | |
| Arroz cáscara | 2005 | 305 497 | 34 665 | 25 009 | 23 757 | 24 265 | 32 530 | 61 585 | 53 989 | 16 217 | 14 650 | 18 852 | 22 293 | 30 094 | 357 883 |
| | 2006 | 299 760 | 36 083 | 24 170 | 23 383 | 34 806 | 34 933 | 46 245 | 43 523 | 24 339 | 15 857 | 16 422 | | | |
| Maíz amiláceo | 2005 | 195 345 | 980 | 1 981 | 3 779 | 13 505 | 68 823 | 65 451 | 23 784 | 13 615 | 3 148 | 279 | 492 | 336 | 196 173 |
| | 2006 | 190 111 | 339 | 1 618 | 2 178 | 13 024 | 62 090 | 65 070 | 32 235 | 11 894 | 1 374 | 290 | | | |
| Frijol grano seco ^{1/} | 2005 | 63 206 | 1 815 | 2 171 | 2 378 | 4 774 | 9 593 | 11 006 | 9 975 | 9 574 | 7 364 | 4 556 | 2 593 | 1 615 | 67 413 |
| | 2006 | 68 597 | 2 305 | 1 790 | 1 615 | 4 232 | 11 428 | 13 315 | 10 798 | 12 118 | 6 631 | 4 366 | | | |
| Frijol castilla | 2005 | 11 249 | 534 | 434 | 725 | 810 | 854 | 1 280 | 1 157 | 1 470 | 1 666 | 2 320 | 1 668 | 1 982 | 14 899 |
| | 2006 | 17 344 | 1 302 | 427 | 717 | 1 205 | 2 054 | 3 229 | 1 802 | 2 445 | 1 744 | 2 421 | | | |
| Pallar | 2005 | 1 741 | 12 | 15 | 5 | 2 | 28 | 42 | 123 | 569 | 538 | 407 | 431 | 301 | 2 473 |
| | 2006 | 5 421 | 44 | 19 | 4 | 28 | 4 | 117 | 1 109 | 1 325 | 1 487 | 1 286 | | | |
| Zarandaja | 2005 | 918 | 9 | 34 | 61 | 81 | 103 | 101 | 137 | 278 | 77 | 38 | 75 | 514 | 1 507 |
| | 2006 | 1 378 | 2 | 7 | 3 | 70 | 76 | 115 | 196 | 354 | 229 | 326 | | | |
| Frijol de palo | 2005 | 1 811 | 41 | 87 | 101 | 158 | 335 | 275 | 214 | 251 | 298 | 52 | 35 | 20 | 1 866 |
| | 2006 | 2 663 | 14 | 56 | 19 | 84 | 335 | 563 | 664 | 454 | 341 | 133 | | | |
| Garbanzo | 2005 | 681 | 4 | 10 | 0 | 0 | 2 | 24 | 178 | 21 | 215 | 227 | 239 | 258 | 1 178 |
| | 2006 | 2 705 | 30 | 0 | 0 | 0 | 3 | 93 | 3 | 276 | 1 062 | 1 238 | | | |
| Frijol loctao | 2005 | 24 | 1 | 0 | 0 | 0 | 0 | 6 | 13 | 4 | 0 | 0 | 0 | 0 | 24 |
| | 2006 | 59 | 0 | 0 | 5 | 0 | 0 | 10 | 8 | 14 | 22 | 0 | | | |
| Lenteja | 2005 | 3 561 | 0 | 0 | 1 | 17 | 437 | 718 | 1 470 | 683 | 161 | 75 | 0 | 0 | 3 561 |
| | 2006 | 3 639 | 0 | 4 | 0 | 34 | 172 | 768 | 1 620 | 557 | 405 | 80 | | | |
| Papa | 2005 | 241 227 | 11 262 | 16 096 | 25 425 | 57 407 | 76 755 | 27 978 | 8 843 | 4 827 | 6 032 | 6 602 | 9 333 | 13 495 | 264 055 |
| | 2006 | 234 126 | 10 908 | 13 656 | 24 367 | 59 075 | 68 255 | 27 806 | 11 011 | 5 320 | 5 816 | 7 911 | | | |
| Trigo | 2005 | 130 728 | 15 | 12 | 68 | 1 070 | 9 763 | 32 095 | 42 392 | 31 527 | 10 039 | 3 748 | 1 316 | 735 | 132 779 |
| | 2006 | 140 569 | 14 | 19 | 160 | 988 | 7 735 | 38 961 | 42 389 | 34 433 | 13 376 | 2 493 | | | |
| Maíz amarillo duro | 2005 | 240 561 | 26 712 | 39 527 | 22 516 | 16 772 | 18 904 | 29 746 | 28 375 | 24 684 | 16 721 | 16 602 | 13 460 | 22 774 | 276 795 |
| | 2006 | 238 360 | 27 801 | 26 488 | 19 232 | 15 562 | 20 271 | 27 159 | 40 001 | 25 970 | 18 146 | 17 729 | | | |
| Soya | 2005 | 1 293 | 152 | 103 | 120 | 119 | 150 | 94 | 138 | 152 | 135 | 131 | 18 | 30 | 1 341 |
| | 2006 | 1 453 | 50 | 175 | 187 | 130 | 162 | 97 | 97 | 341 | 52 | 163 | | | |
| Sorgo grano | 2005 | 24 | 0 | 22 | 0 | 0 | 0 | 0 | 2 | 0 | 0 | 0 | 6 | 0 | 30 |
| | 2006 | 69 | 6 | 15 | 0 | 26 | 7 | 0 | 0 | 3 | 8 | 4 | | | |
| Caña de azúcar | 2005 | 48 259 | 4 936 | 5 107 | 4 087 | 3 704 | 3 635 | 4 719 | 4 972 | 5 659 | 5 765 | 5 675 | 6 744 | 6 547 | 61 549 |
| | 2006 | 52 563 | 5 352 | 5 809 | 4 705 | 2 736 | 5 234 | 4 433 | 5 227 | 6 054 | 6 199 | 6 815 | | | |

Continúa

| Conclusión | Años | ene-oct | ene | feb | mar | abr | may | jun | jul | ago | set | oct | nov | dic | ene-dic |
|-------------------|------|---------|-------|-------|-------|--------|--------|--------|--------|--------|-------|-------|-------|-------|---------|
| Cultivos | | | | | | | | | | | | | | | |
| Cebada grano | 2005 | 150 587 | 21 | 29 | 253 | 10 499 | 26 762 | 41 920 | 41 139 | 24 201 | 4 164 | 1 598 | 55 | 74 | 150 716 |
| | 2006 | 148 805 | 6 | 21 | 329 | 14 011 | 23 883 | 44 956 | 39 850 | 18 648 | 6 577 | 523 | | | |
| Quinua | 2005 | 28 628 | 0 | 0 | 185 | 16 722 | 8 794 | 2 130 | 579 | 182 | 22 | 16 | 2 | 2 | 28 632 |
| | 2006 | 29 944 | 13 | 1 | 1 967 | 19 482 | 5 399 | 2 235 | 744 | 85 | 17 | 1 | 0 | 0 | 6 506 |
| Cañihua | 2005 | 6 506 | 0 | 0 | 466 | 4 128 | 1 907 | 5 | 0 | 0 | 0 | 0 | 0 | 0 | 0 |
| | 2006 | 7 240 | 0 | 0 | 1 289 | 5 032 | 917 | 2 | 0 | 0 | 0 | 0 | 0 | 0 | 0 |
| Kiwicha | 2005 | 917 | 10 | 10 | 12 | 132 | 229 | 406 | 66 | 32 | 22 | 0 | 2 | 0 | 919 |
| | 2006 | 1 148 | 7 | 8 | 13 | 68 | 506 | 346 | 162 | 12 | 15 | 11 | 13 | 76 | 44 923 |
| Haba grano seco | 2005 | 44 834 | 38 | 61 | 175 | 7 058 | 11 957 | 17 144 | 6 628 | 1 330 | 346 | 98 | 184 | 164 | 23 917 |
| | 2006 | 46 047 | 47 | 165 | 132 | 6 894 | 12 357 | 15 262 | 8 571 | 1 917 | 516 | 187 | 37 | 6 | 19 675 |
| Arveja grano seco | 2005 | 37 305 | 169 | 142 | 206 | 805 | 4 882 | 6 800 | 5 430 | 7 515 | 6 696 | 4 661 | 1 529 | 330 | 39 164 |
| | 2006 | 41 736 | 72 | 438 | 177 | 1 019 | 5 334 | 7 895 | 6 331 | 8 032 | 6 725 | 5 712 | 65 | 63 | 8 712 |
| Chocho | 2005 | 8 585 | 20 | 6 | 0 | 1 | 1 209 | 2 643 | 943 | 1 141 | 1 664 | 960 | | | |
| | 2006 | 7 225 | 0 | 0 | 50 | 26 | 1 054 | 2 173 | 1 152 | 693 | 1 198 | 880 | | | |
| Olluco | 2005 | 23 569 | 171 | 761 | 1 573 | 3 956 | 8 590 | 5 391 | 2 074 | 698 | 238 | 118 | 184 | 164 | 23 917 |
| | 2006 | 24 903 | 317 | 914 | 1 100 | 4 566 | 8 694 | 5 980 | 2 258 | 536 | 287 | 252 | 37 | 6 | 19 675 |
| Oca | 2005 | 19 632 | 5 | 36 | 299 | 3 668 | 8 622 | 3 746 | 2 137 | 831 | 241 | 49 | | | |
| | 2006 | 17 348 | 43 | 46 | 249 | 4 120 | 7 144 | 3 918 | 1 222 | 406 | 121 | 80 | | | |
| Mashua | 2005 | 6 312 | 0 | 0 | 146 | 1 440 | 3 049 | 1 502 | 161 | 15 | 0 | 0 | 1 | 0 | 6 313 |
| | 2006 | 5 597 | 208 | 106 | 90 | 1 066 | 2 525 | 1 392 | 201 | 10 | 1 | 0 | | | |
| Camote | 2005 | 9 058 | 406 | 738 | 879 | 901 | 1 062 | 928 | 1 387 | 949 | 1 062 | 749 | 794 | 1 428 | 11 280 |
| | 2006 | 8 968 | 553 | 859 | 660 | 800 | 875 | 966 | 1 226 | 1 025 | 1 160 | 817 | 8 585 | 7 634 | 92 669 |
| Yuca | 2005 | 76 450 | 7 307 | 8 295 | 6 938 | 6 932 | 6 983 | 7 722 | 7 803 | 7 596 | 8 074 | 8 801 | 8 585 | 7 634 | 92 669 |
| | 2006 | 79 970 | 7 644 | 8 072 | 7 599 | 7 738 | 7 696 | 7 734 | 7 623 | 7 950 | 8 993 | 8 921 | 1 148 | 1 113 | 15 968 |
| Cebolla | 2005 | 13 707 | 1 712 | 1 121 | 1 296 | 1 473 | 1 253 | 1 295 | 1 562 | 1 456 | 1 341 | 1 199 | 1 148 | 1 113 | 15 968 |
| | 2006 | 15 175 | 1 278 | 1 115 | 1 223 | 1 320 | 1 667 | 1 995 | 2 418 | 1 446 | 1 404 | 1 309 | 1 582 | 1 096 | 6 451 |
| Ajo | 2005 | 3 774 | 233 | 171 | 214 | 424 | 532 | 580 | 301 | 234 | 502 | 584 | 1 582 | 1 096 | 6 451 |
| | 2006 | 4 733 | 312 | 116 | 122 | 357 | 622 | 681 | 494 | 757 | 537 | 736 | 411 | 512 | 4 895 |
| Tomate | 2005 | 3 972 | 449 | 392 | 350 | 287 | 388 | 414 | 361 | 477 | 464 | 391 | 411 | 512 | 4 895 |
| | 2006 | 4 252 | 384 | 374 | 381 | 345 | 443 | 460 | 493 | 379 | 444 | 551 | | | |

p/ Preliminar

1/ Incluye frijol bayo, caballero, canario, cocacho, panamito, larán.

Fuente : Direcciones Regionales Agrarias - Dirección de Información Agraria

Elaboración : Ministerio de Agricultura - Dirección General de Información Agraria - Dirección de Estadística

Cuadro N° 26

PRODUCCION DE PRINCIPALES CULTIVOS, según departamento
 Período: enero-octubre. Años : 2005¹ y 2006^{2/}
 (t)

| Departamento | Años | Arroz | | Maíz | | Frijol | | Frijol | | Gar- | | Frijol | | Papa | | Trigo | | Plátano | | Algodón | | Maíz | | Sorgo | | Caña de | | Espa- | | Mari- | |
|-----------------------|-------------|-----------|---------|--------|--------------|----------|--------|--------|--------|--------|-----------|---------|-----------|---------|---------------|--------|-----------|-----------|---------|---------|---------|--------|------|-------|------|---------|---|-------|---|-------|---|
| | | cáscara | amiáceo | Maíz | Frijol grano | castilla | Pallar | Zaran- | Frijol | Frijol | de palo | banzo | loctao | Lenteja | Papa | Trigo | Plátano | rama | a. duro | Soya | grano | azúcar | Café | rrago | gold | gold | | | | | |
| Total nacional | 2005 | 2 171 576 | 240 234 | 66 842 | 12 913 | 3 176 | 1 262 | 2 233 | 886 | 3 011 | 2 926 666 | 167 985 | 1 414 549 | 204 365 | 879 793 | 1 992 | 48 | 5 011 486 | 174 884 | 162 336 | 112 757 | | | | | | | | | | |
| | 2006 | 2 105 946 | 246 492 | 76 306 | 24 422 | 9 773 | 1 688 | 5 358 | 4 203 | 3 125 | 2 825 009 | 180 196 | 1 448 129 | 204 846 | 874 377 | 2 275 | 375 | 5 754 376 | 232 656 | 191 312 | 48 725 | | | | | | | | | | |
| Tumbes | 2005 | 64 922 | 0 | 0 | 11 | 0 | 0 | 0 | 0 | 0 | 0 | 0 | 46 855 | 0 | 377 | 42 | 0 | 0 | 0 | 0 | 0 | 0 | 0 | 0 | 0 | 0 | 0 | 0 | 0 | 0 | |
| | 2006 | 56 588 | 0 | 0 | 300 | 0 | 0 | 0 | 0 | 0 | 0 | 0 | 39 922 | 0 | 2 249 | 39 | 0 | 0 | 0 | 0 | 0 | 0 | 0 | 0 | 0 | 0 | 0 | 0 | 0 | 0 | |
| Piura | 2005 | 358 233 | 11 586 | 2 365 | 1 008 | 0 | 4 | 585 | 0 | 0 | 10 402 | 7 131 | 159 422 | 30 644 | 38 645 | 239 | 0 | 0 | 0 | 0 | 0 | 0 | 0 | 0 | 0 | 0 | 0 | 0 | 0 | 6 306 | |
| | 2006 | 326 075 | 15 069 | 2 514 | 8 978 | 0 | 0 | 3 428 | 0 | 0 | 10 699 | 8 400 | 191 004 | 35 162 | 58 812 | 105 | 0 | 0 | 0 | 0 | 0 | 0 | 0 | 0 | 0 | 0 | 0 | 0 | 0 | 4 440 | |
| Lambayeque | 2005 | 352 720 | 3 748 | 573 | 3 727 | 180 | 682 | 173 | 49 | 33 | 8 771 | 400 | 1 438 | 26 294 | 74 792 | 0 | 0 | 959 898 | 731 | 0 | 1 200 | 0 | 0 | 0 | 0 | 0 | 0 | 0 | 0 | 0 | |
| | 2006 | 298 335 | 5 533 | 1 207 | 5 639 | 424 | 1 129 | 342 | 71 | 34 | 7 652 | 1 324 | 1 674 | 21 950 | 82 161 | 0 | 253 | 1 285 982 | 448 | 0 | 2 240 | 0 | 0 | 0 | 0 | 0 | 0 | 0 | 0 | 0 | |
| La Libertad | 2005 | 235 602 | 21 962 | 4 900 | 0 | 42 | 440 | 150 | 49 | 0 | 1 576 | 316 235 | 45 012 | 10 812 | 81 139 983 | 0 | 0 | 2 247 694 | 285 | 88 812 | 48 219 | 0 | 0 | 0 | 0 | 0 | 0 | 0 | 0 | 0 | |
| | 2006 | 258 484 | 19 332 | 5 571 | 90 | 239 | 428 | 174 | 170 | 55 | 1 420 | 252 321 | 46 496 | 11 405 | 1 235 152 870 | 0 | 45 | 2 602 703 | 303 | 99 137 | 18 795 | 0 | 0 | 0 | 0 | 0 | 0 | 0 | 0 | 0 | |
| Cajamarca | 2005 | 151 799 | 34 510 | 11 964 | 0 | 0 | 136 | 340 | 0 | 0 | 1 337 | 253 878 | 29 266 | 28 849 | 0 | 61 310 | 373 | 0 | 0 | 0 | 0 | 0 | 0 | 0 | 0 | 0 | 0 | 0 | 0 | 0 | 0 |
| | 2006 | 161 782 | 32 277 | 13 083 | 0 | 0 | 131 | 388 | 0 | 0 | 1 620 | 233 432 | 29 537 | 29 643 | 169 | 65 372 | 310 | 0 | 0 | 0 | 0 | 0 | 0 | 0 | 0 | 0 | 0 | 0 | 0 | 0 | 0 |
| Cejaamarca | 2005 | 15 462 | 11 109 | 4 651 | 0 | 0 | 0 | 0 | 0 | 0 | 1 302 | 79 120 | 26 123 | 1 557 | 0 | 23 182 | 0 | 0 | 0 | 0 | 0 | 0 | 0 | 0 | 0 | 0 | 0 | 0 | 0 | 0 | 0 |
| | 2006 | 14 407 | 10 473 | 4 846 | 0 | 0 | 0 | 0 | 0 | 0 | 1 607 | 67 726 | 25 818 | 1 634 | 0 | 25 817 | 0 | 0 | 0 | 0 | 0 | 0 | 0 | 0 | 0 | 0 | 0 | 0 | 0 | 0 | 0 |
| Chota | 2005 | 20 007 | 21 671 | 5 492 | 0 | 0 | 136 | 340 | 0 | 0 | 35 | 172 925 | 2 365 | 3 514 | 0 | 27 996 | 0 | 0 | 0 | 0 | 0 | 0 | 0 | 0 | 0 | 0 | 0 | 0 | 0 | 0 | 0 |
| | 2006 | 19 306 | 19 289 | 5 899 | 0 | 0 | 131 | 388 | 0 | 0 | 13 | 163 757 | 2 859 | 3 387 | 0 | 25 996 | 0 | 0 | 0 | 0 | 0 | 0 | 0 | 0 | 0 | 0 | 0 | 0 | 0 | 0 | 0 |
| Jaén | 2005 | 116 329 | 1 730 | 1 821 | 0 | 0 | 0 | 0 | 0 | 0 | 0 | 1 833 | 778 | 23 778 | 0 | 10 132 | 373 | 0 | 0 | 0 | 0 | 0 | 0 | 0 | 0 | 0 | 0 | 0 | 0 | 0 | 0 |
| | 2006 | 128 068 | 2 515 | 2 339 | 0 | 0 | 0 | 0 | 0 | 0 | 0 | 1 949 | 860 | 24 623 | 169 | 13 559 | 310 | 0 | 0 | 0 | 0 | 0 | 0 | 0 | 0 | 0 | 0 | 0 | 0 | 0 | 0 |
| Amazonas | 2005 | 193 901 | 5 822 | 4 294 | 0 | 0 | 0 | 0 | 0 | 0 | 43 190 | 1 015 | 96 612 | 0 | 17 119 | 533 | 0 | 0 | 0 | 0 | 0 | 0 | 0 | 0 | 0 | 0 | 0 | 0 | 0 | 0 | 0 |
| | 2006 | 213 652 | 4 175 | 3 055 | 0 | 0 | 0 | 0 | 0 | 0 | 26 433 | 827 | 86 029 | 0 | 12 883 | 871 | 0 | 0 | 0 | 0 | 0 | 0 | 0 | 0 | 0 | 0 | 0 | 0 | 0 | 0 | 0 |
| Ancash | 2005 | 15 748 | 14 138 | 1 074 | 0 | 74 | 0 | 0 | 0 | 0 | 116 582 | 17 332 | 1 059 | 17 487 | 66 365 | 0 | 466 424 | 0 | 0 | 0 | 0 | 0 | 0 | 0 | 0 | 0 | 0 | 0 | 0 | 0 | 0 |
| | 2006 | 20 740 | 11 167 | 1 848 | 0 | 483 | 0 | 0 | 0 | 0 | 101 041 | 17 420 | 1 233 | 10 743 | 69 429 | 0 | 473 503 | 0 | 5 340 | 16 514 | 0 | 0 | 0 | 0 | 0 | 0 | 0 | 0 | 0 | 0 | 0 |
| Lima | 2005 | 22 | 1 899 | 2 030 | 1 429 | 0 | 0 | 0 | 0 | 0 | 86 742 | 728 | 4 835 | 26 330 | 173 450 | 0 | 1 273 462 | 0 | 8 645 | 12 185 | 0 | 0 | 0 | 0 | 0 | 0 | 0 | 0 | 0 | 0 | 0 |
| | 2006 | 90 | 2 079 | 3 517 | 2 765 | 2 | 0 | 0 | 0 | 0 | 84 403 | 950 | 4 848 | 25 799 | 139 312 | 0 | 1 315 607 | 0 | 8 989 | 4 353 | 0 | 0 | 0 | 0 | 0 | 0 | 0 | 0 | 0 | 0 | 0 |
| Ica | 2005 | 0 | 118 | 275 | 15 | 2 763 | 0 | 0 | 633 | 0 | 33 930 | 68 | 1 287 | 93 616 | 42 334 | 0 | 0 | 0 | 0 | 0 | 0 | 0 | 0 | 0 | 0 | 0 | 0 | 0 | 0 | 0 | 0 |
| | 2006 | 0 | 244 | 803 | 58 | 8 492 | 0 | 0 | 3 900 | 0 | 42 645 | 102 | 964 | 91 182 | 43 812 | 0 | 0 | 0 | 0 | 0 | 0 | 0 | 0 | 0 | 0 | 0 | 0 | 0 | 0 | 0 | 0 |
| Huánuco | 2005 | 25 351 | 16 152 | 5 505 | 0 | 0 | 0 | 0 | 0 | 0 | 309 130 | 10 722 | 102 286 | 1 788 | 26 409 | 0 | 0 | 0 | 0 | 0 | 0 | 0 | 0 | 0 | 0 | 0 | 0 | 0 | 0 | 0 | 0 |
| | 2006 | 22 593 | 16 510 | 6 012 | 0 | 0 | 0 | 0 | 0 | 0 | 312 078 | 11 732 | 99 158 | 1 456 | 22 333 | 0 | 0 | 0 | 0 | 0 | 0 | 0 | 0 | 0 | 0 | 0 | 0 | 0 | 0 | 0 | 0 |

Continúa

| Departamento | Años | Arroz | | Maíz | | Frijol grano | | Frijol | | Gar- | | Frijol | | Papa | | Trigo | | Plátano | | Algodón | | Maíz | | Sorgo | | Caña de | | Espá- | | Mari- | |
|---------------|------|---------|-----------|--------|----------|--------------|--------|--------|---------|-------|--------|---------|------|---------|---------|---------|---------|---------|-------|---------|--------|-------|------|-------|---|---------|--------|-------|---|-------|---|
| | | cáscara | amiiláceo | seco** | castilla | Pallar | Zaran- | Frijol | de palo | banzo | loctao | Lenteja | Papa | Trigo | Plátano | rama | a. duro | Soya | grano | azúcar | Café | rrago | gold | | | | | | | | |
| Pasco | 2005 | 1 482 | 1 614 | 160 | 0 | 0 | 0 | 0 | 0 | 0 | 0 | 0 | 0 | 126 006 | 346 | 59 308 | 17 | 3 982 | 0 | 0 | 0 | 0 | 0 | 0 | 0 | 0 | 3 182 | 0 | 0 | | |
| | 2006 | 3 373 | 1 745 | 329 | 0 | 0 | 0 | 0 | 0 | 0 | 0 | 0 | 0 | 108 367 | 259 | 78 064 | 0 | 6 218 | 0 | 0 | 0 | 0 | 0 | 0 | 0 | 0 | 6 389 | 0 | 0 | | |
| Junín | 2005 | 5 227 | 12 431 | 2 995 | 0 | 0 | 0 | 0 | 0 | 0 | 0 | 0 | 0 | 337 389 | 8 120 | 129 106 | 0 | 9 760 | 111 | 0 | 0 | 0 | 0 | 0 | 0 | 0 | 33 109 | 0 | 0 | | |
| | 2006 | 5 451 | 12 408 | 3 788 | 0 | 0 | 0 | 0 | 0 | 0 | 0 | 0 | 0 | 311 882 | 7 597 | 131 966 | 275 | 8 450 | 108 | 0 | 0 | 0 | 0 | 0 | 0 | 0 | 67 159 | 0 | 0 | | |
| Huancavelica | 2005 | 0 | 15 743 | 2 482 | 0 | 77 | 0 | 0 | 0 | 71 | 0 | 0 | 0 | 136 711 | 6 488 | 6 17 | 0 | 329 | 0 | 0 | 0 | 0 | 0 | 0 | 0 | 0 | 9 | 0 | 0 | | |
| | 2006 | 0 | 15 826 | 3 151 | 0 | 28 | 0 | 0 | 0 | 31 | 0 | 0 | 0 | 126 540 | 7 501 | 531 | 0 | 325 | 0 | 0 | 0 | 0 | 0 | 0 | 0 | 0 | 8 | 0 | 0 | | |
| Arequipa | 2005 | 188 181 | 8 185 | 11 232 | 0 | 5 | 0 | 0 | 0 | 0 | 0 | 0 | 0 | 134 837 | 11 940 | 47 | 1 586 | 2 143 | 0 | 48 | 64 008 | 0 | 0 | 0 | 0 | 0 | 0 | 7 147 | 0 | 0 | |
| | 2006 | 208 660 | 8 641 | 13 126 | 0 | 84 | 0 | 0 | 0 | 0 | 0 | 0 | 0 | 125 909 | 9 453 | 20 | 933 | 6 326 | 0 | 77 | 76 581 | 0 | 0 | 0 | 0 | 0 | 0 | 2 383 | 0 | 0 | |
| Moquegua | 2005 | 0 | 1 176 | 117 | 0 | 0 | 0 | 0 | 0 | 0 | 0 | 0 | 0 | 8 253 | 241 | 19 | 0 | 158 | 0 | 0 | 0 | 0 | 0 | 0 | 0 | 0 | 0 | 0 | 0 | 0 | |
| | 2006 | 0 | 1 005 | 203 | 0 | 0 | 0 | 0 | 0 | 0 | 0 | 0 | 0 | 6 563 | 218 | 24 | 0 | 112 | 0 | 0 | 0 | 0 | 0 | 0 | 0 | 0 | 0 | 0 | 0 | 0 | |
| Tacna | 2005 | 0 | 2 208 | 0 | 0 | 0 | 0 | 0 | 0 | 0 | 0 | 0 | 0 | 11 237 | 90 | 125 | 0 | 179 | 0 | 0 | 0 | 0 | 0 | 0 | 0 | 0 | 0 | 0 | 0 | 0 | |
| | 2006 | 0 | 2 197 | 0 | 0 | 0 | 0 | 0 | 0 | 0 | 0 | 0 | 0 | 11 605 | 119 | 45 | 0 | 116 | 0 | 0 | 0 | 0 | 0 | 0 | 0 | 0 | 0 | 0 | 0 | 0 | |
| Ayacucho | 2005 | 859 | 13 756 | 1 010 | 40 | 12 | 0 | 179 | 7 | 10 | 0 | 0 | 0 | 127 073 | 7 539 | 2 975 | 4 | 1 293 | 0 | 0 | 0 | 0 | 0 | 0 | 0 | 0 | 4 110 | 0 | 0 | 0 | |
| | 2006 | 1 250 | 13 835 | 906 | 27 | 20 | 0 | 68 | 6 | 10 | 0 | 0 | 0 | 179 492 | 8 946 | 2 798 | 0 | 1 609 | 0 | 0 | 0 | 0 | 0 | 0 | 0 | 0 | 3 982 | 0 | 0 | 0 | |
| Apurímac | 2005 | 0 | 22 087 | 4 361 | 0 | 3 | 0 | 0 | 0 | 17 | 0 | 0 | 0 | 151 410 | 5 507 | 238 | 0 | 3 150 | 0 | 0 | 0 | 0 | 0 | 0 | 0 | 0 | 1 | 0 | 0 | 0 | |
| | 2006 | 0 | 19 125 | 6 379 | 0 | 1 | 0 | 0 | 0 | 43 | 0 | 0 | 0 | 148 665 | 7 720 | 261 | 0 | 2 504 | 0 | 0 | 0 | 0 | 0 | 0 | 0 | 0 | 2 | 0 | 0 | 0 | |
| Abancay | 2005 | 0 | 8 247 | 2 168 | 0 | 0 | 0 | 0 | 0 | 0 | 0 | 0 | 0 | 37 048 | 1 724 | 107 | 0 | 1 821 | 0 | 0 | 0 | 0 | 0 | 0 | 0 | 0 | 0 | 0 | 0 | 0 | |
| | 2006 | 0 | 7 908 | 2 715 | 0 | 0 | 0 | 0 | 0 | 17 | 0 | 0 | 0 | 38 091 | 2 310 | 111 | 0 | 1 247 | 0 | 0 | 0 | 0 | 0 | 0 | 0 | 0 | 0 | 0 | 0 | 0 | |
| Andahuaylas | 2005 | 0 | 13 839 | 2 192 | 0 | 3 | 0 | 0 | 0 | 43 | 0 | 0 | 0 | 110 362 | 3 783 | 131 | 0 | 1 230 | 0 | 0 | 0 | 0 | 0 | 0 | 0 | 0 | 1 | 0 | 0 | 0 | |
| | 2006 | 0 | 11 217 | 3 665 | 0 | 1 | 0 | 0 | 0 | 17 | 0 | 0 | 0 | 110 575 | 5 409 | 150 | 0 | 1 257 | 0 | 0 | 0 | 0 | 0 | 0 | 0 | 0 | 2 | 0 | 0 | 0 | |
| Cusco | 2005 | 4 145 | 47 676 | 1 078 | 6 | 0 | 0 | 732 | 138 | 0 | 0 | 0 | 0 | 236 484 | 14 507 | 25 679 | 0 | 7 698 | 319 | 0 | 0 | 0 | 0 | 0 | 0 | 26 333 | 0 | 0 | 0 | 0 | |
| | 2006 | 4 021 | 58 719 | 1 414 | 58 | 0 | 0 | 903 | 56 | 0 | 0 | 0 | 0 | 281 645 | 20 070 | 21 853 | 0 | 7 613 | 304 | 0 | 0 | 0 | 0 | 0 | 0 | 35 029 | 0 | 0 | 0 | 0 | |
| Puno | 2005 | 396 | 5 424 | 105 | 0 | 0 | 0 | 0 | 0 | 0 | 0 | 0 | 0 | 478 406 | 1 535 | 8 761 | 0 | 4 498 | 25 | 0 | 0 | 0 | 0 | 0 | 0 | 6 147 | 0 | 0 | 0 | 0 | |
| | 2006 | 586 | 6 605 | 175 | 0 | 0 | 0 | 0 | 0 | 0 | 0 | 0 | 0 | 453 637 | 1 527 | 9 072 | 0 | 4 745 | 36 | 0 | 0 | 0 | 0 | 0 | 0 | 7 431 | 0 | 0 | 0 | 0 | |
| San Martín | 2005 | 467 163 | 0 | 4 201 | 1 203 | 0 | 0 | 0 | 0 | 0 | 0 | 0 | 0 | 0 | 0 | 245 879 | 4 704 | 141 925 | 193 | 0 | 0 | 0 | 0 | 0 | 0 | 0 | 34 758 | 0 | 0 | 0 | 0 |
| | 2006 | 409 953 | 0 | 3 758 | 854 | 0 | 0 | 0 | 0 | 0 | 0 | 0 | 0 | 0 | 0 | 249 766 | 14 067 | 123 049 | 236 | 0 | 0 | 0 | 0 | 0 | 0 | 0 | 39 696 | 0 | 0 | 0 | 0 |
| Loreto | 2005 | 68 557 | 0 | 3 668 | 3 101 | 0 | 0 | 26 | 0 | 0 | 0 | 0 | 0 | 0 | 0 | 287 627 | 0 | 37 364 | 6 | 0 | 0 | 0 | 0 | 0 | 0 | 0 | 64 | 0 | 0 | 0 | 0 |
| | 2006 | 69 224 | 0 | 3 602 | 3 313 | 0 | 0 | 6 | 0 | 0 | 0 | 0 | 0 | 0 | 0 | 286 420 | 0 | 33 833 | 5 | 0 | 0 | 0 | 0 | 0 | 0 | 0 | 61 | 0 | 0 | 0 | 0 |
| Ucayali | 2005 | 29 326 | 0 | 1 890 | 2 372 | 0 | 0 | 48 | 0 | 0 | 0 | 0 | 0 | 0 | 0 | 192 253 | 1 815 | 18 795 | 148 | 0 | 0 | 0 | 0 | 0 | 0 | 1 199 | 0 | 0 | 0 | 0 | 0 |
| | 2006 | 35 603 | 0 | 1 383 | 2 340 | 0 | 0 | 50 | 0 | 0 | 0 | 0 | 0 | 0 | 0 | 191 903 | 1 876 | 20 667 | 258 | 0 | 0 | 0 | 0 | 0 | 0 | 1 727 | 0 | 0 | 0 | 0 | 0 |
| Madre de Dios | 2005 | 7 943 | 0 | 566 | 0 | 0 | 0 | 0 | 0 | 0 | 0 | 0 | 0 | 0 | 0 | 8 460 | 0 | 7 736 | 4 | 0 | 0 | 0 | 0 | 0 | 0 | 34 | 0 | 0 | 0 | 0 | 0 |
| | 2006 | 9 485 | 0 | 482 | 0 | 0 | 0 | 0 | 0 | 0 | 0 | 0 | 0 | 0 | 0 | 9 527 | 0 | 9 578 | 4 | 0 | 0 | 0 | 0 | 0 | 0 | 22 | 0 | 0 | 0 | 0 | 0 |

p/ Preliminar

1/ Incluye frijol bayo, caballero, canario, cocacho, panamito, larán.

Fuente : Direcciones Regionales Agrarias - Dirección de Información Agraria

Elaboración : Ministerio de Agricultura - Dirección General de Información Agraria - Dirección de Estadística

Cuadro Nº 27
PRODUCCION DE PRINCIPALES CULTIVOS, SEGUN DEPARTAMENTO
 Período: enero-octubre. Años : 2005^{pl} y 2006^{pl}
 (t)

| Departamento | Años | Cebada | | Cañi- hua | Kiwi- cha | Haba grano | Arveja grano | Chocho tarhui | Olluco | Oca Mashua | Camote | Yuca | Cebolla | Ajo | Tomate |
|-----------------------|------|---------|--------|-----------|-----------|------------|--------------|---------------|---------|------------|--------|---------|---------|--------|---------|
| | | grano | grano | | | | | | | | | | | | |
| Total nacional | 2005 | 192 926 | 32 586 | 4 634 | 1 416 | 52 755 | 37 453 | 9 345 | 132 987 | 113 918 | 33 580 | 833 058 | 415 197 | 26 962 | 110 744 |
| | 2006 | 190 567 | 30 408 | 5 552 | 2 140 | 56 346 | 42 246 | 8 023 | 140 981 | 102 244 | 32 112 | 871 217 | 469 646 | 42 055 | 112 710 |
| Tumbes | 2005 | 0 | 0 | 0 | 0 | 0 | 0 | 0 | 0 | 0 | 0 | 39 | 0 | 0 | 25 |
| | 2006 | 0 | 0 | 0 | 0 | 0 | 0 | 0 | 0 | 0 | 28 | 314 | 0 | 0 | 76 |
| Piura | 2005 | 450 | 0 | 0 | 0 | 324 | 2 528 | 0 | 1 018 | 848 | 0 | 7 828 | 3 596 | 542 | 496 |
| | 2006 | 486 | 0 | 0 | 0 | 624 | 3 326 | 0 | 925 | 907 | 0 | 4 975 | 3 152 | 91 | 951 |
| Lambayeque | 2005 | 119 | 0 | 0 | 0 | 537 | 346 | 0 | 396 | 349 | 0 | 8 919 | 3 329 | 0 | 2 994 |
| | 2006 | 365 | 0 | 0 | 2 | 487 | 745 | 0 | 557 | 190 | 0 | 14 241 | 6 678 | 0 | 3 740 |
| La Libertad | 2005 | 47 734 | 258 | 0 | 63 | 4 428 | 8 900 | 3 287 | 13 931 | 18 645 | 2 432 | 16 218 | 16 374 | 2 016 | 5 298 |
| | 2006 | 44 688 | 305 | 0 | 201 | 4 604 | 9 685 | 2 566 | 13 151 | 12 707 | 3 090 | 19 003 | 27 552 | 4 600 | 4 060 |
| Cajamarca | 2005 | 11 716 | 131 | 0 | 0 | 2 581 | 10 792 | 205 | 12 929 | 10 106 | 0 | 5 261 | 43 872 | 895 | 1 030 |
| | 2006 | 11 871 | 144 | 0 | 0 | 3 005 | 11 266 | 311 | 14 439 | 10 073 | 0 | 5 558 | 52 151 | 3 333 | 925 |
| Cajamarca | 2005 | 10 331 | 131 | 0 | 0 | 2 052 | 6 813 | 205 | 7 033 | 6 829 | 0 | 1 776 | 3 490 | 554 | 634 |
| | 2006 | 10 559 | 144 | 0 | 0 | 2 059 | 6 966 | 311 | 8 031 | 6 522 | 0 | 1 410 | 3 296 | 901 | 456 |
| Chota | 2005 | 1 235 | 0 | 0 | 0 | 529 | 3 729 | 0 | 5 563 | 3 278 | 0 | 3 484 | 17 933 | 340 | 1 156 |
| | 2006 | 1 167 | 0 | 0 | 0 | 730 | 3 570 | 0 | 5 812 | 3 552 | 0 | 4 149 | 21 361 | 396 | 1 021 |
| Jaén | 2005 | 150 | 0 | 0 | 0 | 0 | 251 | 0 | 333 | 0 | 0 | 22 450 | 2 | 0 | 241 |
| | 2006 | 144 | 0 | 0 | 0 | 216 | 729 | 0 | 596 | 0 | 0 | 27 495 | 36 | 61 | 367 |
| Amazonas | 2005 | 471 | 19 | 0 | 0 | 443 | 270 | 114 | 1 662 | 298 | 153 | 99 295 | 126 | 302 | 100 |
| | 2006 | 267 | 11 | 0 | 0 | 225 | 293 | 64 | 1 349 | 223 | 128 | 80 285 | 84 | 154 | 54 |
| Ancash | 2005 | 14 893 | 379 | 0 | 249 | 1 240 | 615 | 788 | 7 335 | 3 793 | 0 | 11 662 | 7 240 | 187 | 3 726 |
| | 2006 | 12 025 | 180 | 0 | 189 | 1 606 | 1 811 | 473 | 5 413 | 2 646 | 0 | 11 032 | 7 515 | 151 | 3 686 |
| Lima | 2005 | 950 | 0 | 0 | 0 | 313 | 0 | 0 | 1 027 | 979 | 38 | 99 571 | 17 442 | 1 413 | 32 614 |
| | 2006 | 1 058 | 0 | 0 | 0 | 462 | 0 | 0 | 1 253 | 988 | 134 | 81 499 | 22 352 | 2 820 | 29 479 |
| Ica | 2005 | 103 | 0 | 0 | 0 | 0 | 0 | 0 | 6 | 0 | 0 | 8 197 | 37 051 | 0 | 41 200 |
| | 2006 | 135 | 0 | 0 | 0 | 0 | 0 | 5 | 5 | 4 | 0 | 11 994 | 49 688 | 25 | 37 533 |
| Huánuco | 2005 | 10 499 | 323 | 0 | 3 | 3 495 | 1 367 | 507 | 13 983 | 4 880 | 1 439 | 1 881 | 3 705 | 701 | 1 898 |
| | 2006 | 10 511 | 305 | 0 | 0 | 3 803 | 1 417 | 514 | 15 964 | 4 336 | 1 362 | 2 297 | 3 211 | 778 | 3 045 |

Continúa

| Conclusión | | | | | | | | | | | | | | | | | | | | | | |
|---------------|------|--------|--------|-----------|------|-----------|-------|------------|--------|--------------|--------|---------------|--------|---------|--------|--------|--------|--------|---------|-------|--------|-----|
| Departamento | Años | Cebada | | Cañi- hua | | Kiwi- cha | | Haba grano | | Arveja grano | | Chocho tarhui | | Olluco | Oca | Mashua | Camote | Yuca | Cebolla | Ajo | Tomate | |
| | | grano | quinua | hua | cañi | cha | haba | arveja | chocho | grano | quinua | hua | cañi | | | | | | | | | cha |
| Pasco | 2005 | 257 | 0 | 0 | 0 | 0 | 0 | 0 | 722 | 20 | 0 | 0 | 2 842 | 2 480 | 0 | 0 | 0 | 21 288 | 0 | 0 | 0 | 40 |
| | 2006 | 266 | 0 | 0 | 0 | 0 | 0 | 0 | 722 | 73 | 0 | 0 | 2 302 | 2 424 | 0 | 0 | 0 | 40 310 | 0 | 0 | 0 | 60 |
| Junín | 2005 | 15 977 | 949 | 0 | 0 | 0 | 0 | 3 522 | 2 565 | 0 | 0 | 17 719 | 8 099 | 8 752 | 0 | 0 | 0 | 38 678 | 37 679 | 1 794 | 486 | |
| | 2006 | 15 318 | 1 049 | 0 | 0 | 0 | 0 | 3 534 | 2 003 | 0 | 0 | 16 561 | 7 381 | 7 832 | 0 | 0 | 0 | 47 656 | 32 317 | 1 555 | 775 | |
| Huancavelica | 2005 | 21 279 | 122 | 0 | 0 | 36 | 5 793 | 4 065 | 279 | 4 525 | 1 840 | 1 830 | 0 | 0 | 0 | 0 | 0 | 0 | 309 | 719 | 72 | |
| | 2006 | 22 479 | 148 | 0 | 0 | 12 | 5 471 | 3 628 | 256 | 5 672 | 1 106 | 916 | 0 | 0 | 0 | 0 | 0 | 0 | 220 | 737 | 300 | |
| Arequipa | 2005 | 1 603 | 257 | 10 | 433 | 525 | 20 | 0 | 484 | 292 | 44 | 1 658 | 431 | 248 459 | 12 816 | 7 835 | 0 | 0 | 0 | 0 | 0 | |
| | 2006 | 2 514 | 270 | 7 | 755 | 509 | 7 | 0 | 377 | 275 | 41 | 1 482 | 468 | 280 409 | 23 264 | 13 778 | 0 | 0 | 0 | 0 | 0 | |
| Moquegua | 2005 | 239 | 16 | 0 | 0 | 163 | 0 | 0 | 183 | 0 | 0 | 28 | 0 | 0 | 0 | 0 | 0 | 17 | 959 | 58 | 33 | |
| | 2006 | 346 | 30 | 0 | 0 | 220 | 0 | 0 | 145 | 0 | 0 | 70 | 0 | 0 | 0 | 0 | 0 | 20 | 1 174 | 27 | 199 | |
| Tacha | 2005 | 0 | 0 | 0 | 0 | 0 | 0 | 0 | 0 | 0 | 0 | 0 | 0 | 0 | 0 | 0 | 0 | 830 | 0 | 192 | 391 | |
| | 2006 | 0 | 0 | 0 | 0 | 0 | 0 | 0 | 0 | 0 | 0 | 0 | 0 | 0 | 0 | 0 | 0 | 258 | 0 | 279 | 3035 | |
| Ayacucho | 2005 | 9 683 | 1 031 | 0 | 119 | 3 779 | 2 420 | 79 | 6 650 | 5 383 | 3 668 | 162 | 5 994 | 1 847 | 654 | 1 608 | 0 | 5 994 | 1 847 | 654 | 1 608 | |
| | 2006 | 10 824 | 1 345 | 0 | 96 | 4 158 | 2 720 | 60 | 8 296 | 4 849 | 3 063 | 108 | 6 455 | 2 560 | 1 466 | 1 851 | 0 | 6 455 | 2 560 | 1 466 | 1 851 | |
| Apurímac | 2005 | 6 420 | 585 | 0 | 57 | 2 606 | 637 | 306 | 15 419 | 5 204 | 3 030 | 158 | 284 | 266 | 113 | 933 | 0 | 284 | 266 | 113 | 933 | |
| | 2006 | 7 117 | 891 | 0 | 178 | 2 836 | 1 090 | 256 | 17 119 | 3 400 | 2 030 | 81 | 192 | 529 | 161 | 1 819 | 0 | 192 | 529 | 161 | 1 819 | |
| Abancay | 2005 | 1 700 | 386 | 0 | 28 | 1 124 | 277 | 198 | 8 427 | 3 389 | 1 443 | 69 | 251 | 148 | 0 | 882 | 0 | 251 | 148 | 0 | 882 | |
| | 2006 | 1 915 | 319 | 0 | 23 | 1 051 | 362 | 101 | 7 237 | 1 070 | 423 | 16 | 56 | 141 | 8 | 1 691 | 0 | 56 | 141 | 8 | 1 691 | |
| Andahuaylas | 2005 | 4 719 | 199 | 0 | 29 | 1 482 | 360 | 108 | 6 982 | 1 815 | 1 586 | 90 | 33 | 119 | 113 | 51 | 0 | 33 | 119 | 113 | 51 | |
| | 2006 | 5 202 | 572 | 0 | 155 | 1 785 | 728 | 155 | 9 882 | 2 331 | 1 607 | 65 | 136 | 388 | 153 | 128 | 0 | 136 | 388 | 153 | 128 | |
| Cusco | 2005 | 22 559 | 796 | 229 | 455 | 12 769 | 2 441 | 2 105 | 24 800 | 15 548 | 6 022 | 208 | 60 401 | 6 341 | 0 | 1 475 | 0 | 60 401 | 6 341 | 0 | 1 475 | |
| | 2006 | 21 837 | 1 075 | 955 | 708 | 14 711 | 3 770 | 1 874 | 28 425 | 15 800 | 6 934 | 160 | 63 267 | 7 093 | 0 | 2 469 | 0 | 63 267 | 7 093 | 0 | 2 469 | |
| Puno | 2005 | 27 976 | 27 719 | 4 394 | 0 | 9 514 | 467 | 1 674 | 8 234 | 34 993 | 6 173 | 652 | 11 529 | 6 987 | 0 | 103 | 0 | 11 529 | 6 987 | 0 | 103 | |
| | 2006 | 28 462 | 24 655 | 4 590 | 0 | 9 370 | 413 | 1 650 | 9 104 | 34 790 | 6 563 | 609 | 11 741 | 6 264 | 0 | 197 | 0 | 11 741 | 6 264 | 0 | 197 | |
| San Martín | 2005 | 0 | 0 | 0 | 0 | 0 | 0 | 0 | 0 | 0 | 0 | 0 | 0 | 0 | 0 | 0 | 0 | 0 | 0 | 0 | 0 | |
| | 2006 | 0 | 0 | 0 | 0 | 0 | 0 | 0 | 0 | 0 | 0 | 0 | 0 | 0 | 0 | 0 | 0 | 0 | 0 | 0 | 0 | |
| Loreto | 2005 | 0 | 0 | 0 | 0 | 0 | 0 | 0 | 0 | 0 | 0 | 0 | 0 | 0 | 0 | 0 | 0 | 0 | 0 | 0 | 0 | |
| | 2006 | 0 | 0 | 0 | 0 | 0 | 0 | 0 | 0 | 0 | 0 | 0 | 0 | 0 | 0 | 0 | 0 | 0 | 0 | 0 | 0 | |
| Ucayali | 2005 | 0 | 0 | 0 | 0 | 0 | 0 | 0 | 0 | 0 | 0 | 0 | 0 | 0 | 0 | 0 | 0 | 0 | 0 | 0 | 0 | |
| | 2006 | 0 | 0 | 0 | 0 | 0 | 0 | 0 | 0 | 0 | 0 | 0 | 0 | 0 | 0 | 0 | 0 | 0 | 0 | 0 | 0 | |
| Madre de Dios | 2005 | 0 | 0 | 0 | 0 | 0 | 0 | 0 | 0 | 0 | 0 | 0 | 0 | 0 | 0 | 0 | 0 | 0 | 0 | 0 | 0 | |
| | 2006 | 0 | 0 | 0 | 0 | 0 | 0 | 0 | 0 | 0 | 0 | 0 | 0 | 0 | 0 | 0 | 0 | 0 | 0 | 0 | 0 | |
| | 2006 | 0 | 0 | 0 | 0 | 0 | 0 | 0 | 0 | 0 | 0 | 0 | 0 | 0 | 0 | 0 | 0 | 0 | 0 | 0 | 0 | |

p/ Preliminar

Fuente : Direcciones Regionales Agrarias - Dirección de Información Agraria

Elaboración : Ministerio de Agricultura - Dirección General de Información Agraria - Dirección de Estadística

Cuadro Nº 28

PRODUCCION DE PRINCIPALES CULTIVOS, POR MES
 Período: enero - octubre. Años 2005¹ y 2006²
 (t)

| Cultivos | Años | ene-oct | ene | feb | mar | abr | may | jun | jul | ago | set | oct | nov | dic | ene-dic |
|---------------------------------|------|-----------|---------|---------|---------|---------|---------|---------|---------|---------|---------|---------|---------|---------|-----------|
| Arroz cáscara | 2005 | 2 171 576 | 224 106 | 149 261 | 170 443 | 182 363 | 250 010 | 486 011 | 427 691 | 113 874 | 74 497 | 93 319 | 116 771 | 180 010 | 2 468 357 |
| | 2006 | 2 105 946 | 230 982 | 125 761 | 176 964 | 280 276 | 269 654 | 354 581 | 327 268 | 171 194 | 75 621 | 93 644 | 807 | 466 | 241 506 |
| Maíz amiláceo | 2005 | 240 234 | 1 416 | 2 586 | 5 049 | 19 358 | 76 815 | 25 185 | 14 066 | 3 340 | 3 340 | 486 | 807 | 466 | 241 506 |
| | 2006 | 246 492 | 568 | 2 009 | 3 038 | 20 022 | 89 968 | 79 326 | 36 112 | 12 957 | 1 914 | 577 | 3 026 | 1 799 | 71 667 |
| Frijol grano seco ^{1/} | 2005 | 66 842 | 1 752 | 2 089 | 2 650 | 4 609 | 8 613 | 10 109 | 10 384 | 11 736 | 8 940 | 5 959 | 3 026 | 1 799 | 71 667 |
| | 2006 | 76 306 | 2 522 | 2 020 | 1 902 | 4 540 | 11 628 | 13 516 | 12 012 | 14 622 | 7 787 | 5 758 | 1 654 | 2 340 | 16 907 |
| Frijol castilla | 2005 | 12 913 | 546 | 528 | 999 | 1 021 | 970 | 1 279 | 1 194 | 2 031 | 1 954 | 2 391 | 1 654 | 2 340 | 16 907 |
| | 2006 | 24 422 | 1 835 | 615 | 850 | 1 546 | 3 725 | 5 161 | 2 465 | 2 631 | 2 198 | 3 397 | 1 654 | 2 340 | 16 907 |
| Pallar | 2005 | 3 176 | 21 | 26 | 9 | 4 | 36 | 61 | 211 | 1 101 | 1 023 | 684 | 471 | 317 | 3 965 |
| | 2006 | 9 773 | 43 | 27 | 4 | 27 | 6 | 195 | 2 341 | 2 836 | 2 532 | 1 762 | 471 | 317 | 3 965 |
| Zarandaja | 2005 | 1 262 | 14 | 44 | 108 | 103 | 114 | 93 | 230 | 355 | 123 | 79 | 82 | 737 | 2 080 |
| | 2006 | 1 688 | 4 | 12 | 7 | 77 | 57 | 189 | 285 | 450 | 346 | 283 | 82 | 737 | 2 080 |
| Frijol de palo | 2005 | 2 233 | 57 | 98 | 117 | 160 | 388 | 310 | 260 | 332 | 436 | 76 | 66 | 42 | 2 341 |
| | 2006 | 5 358 | 25 | 91 | 37 | 108 | 681 | 921 | 1 679 | 764 | 904 | 150 | 275 | 261 | 1 421 |
| Garbanzo | 2005 | 886 | 36 | 11 | 0 | 0 | 2 | 20 | 137 | 28 | 327 | 356 | 275 | 261 | 1 421 |
| | 2006 | 4 203 | 33 | 0 | 0 | 0 | 3 | 56 | 3 | 483 | 1 483 | 2 138 | 0 | 0 | 33 |
| Frijol loctao | 2005 | 33 | 1 | 0 | 0 | 0 | 0 | 12 | 16 | 4 | 0 | 0 | 0 | 0 | 33 |
| | 2006 | 89 | 0 | 0 | 7 | 0 | 0 | 14 | 13 | 20 | 35 | 0 | 0 | 0 | 33 |
| Lenteja | 2005 | 3 011 | 0 | 0 | 1 | 15 | 355 | 577 | 1 195 | 633 | 157 | 77 | 0 | 0 | 3 011 |
| | 2006 | 3 125 | 0 | 3 | 0 | 21 | 134 | 633 | 1 450 | 477 | 325 | 82 | 0 | 0 | 3 011 |
| Papa | 2005 | 2 926 666 | 168 309 | 217 590 | 323 695 | 653 517 | 800 821 | 320 663 | 119 926 | 83 547 | 112 747 | 125 850 | 152 421 | 210 612 | 3 289 699 |
| | 2006 | 2 825 009 | 145 550 | 163 390 | 290 342 | 643 758 | 731 671 | 342 513 | 161 134 | 90 473 | 113 344 | 142 835 | 6 777 | 3 697 | 178 480 |
| Trigo | 2005 | 167 985 | 30 | 16 | 67 | 1 188 | 11 896 | 36 733 | 49 354 | 41 630 | 14 721 | 12 350 | 6 777 | 3 697 | 178 480 |
| | 2006 | 180 196 | 31 | 20 | 150 | 1 121 | 9 144 | 49 060 | 51 321 | 40 839 | 20 118 | 8 393 | 143 202 | 139 370 | 1 697 120 |
| Plátano | 2005 | 1 414 549 | 135 732 | 142 233 | 142 940 | 143 565 | 146 065 | 144 383 | 137 019 | 144 808 | 135 737 | 142 067 | 143 202 | 139 370 | 1 697 120 |
| | 2006 | 1 448 129 | 141 090 | 144 671 | 150 187 | 149 220 | 146 940 | 149 155 | 141 114 | 144 536 | 138 200 | 143 015 | 143 202 | 139 370 | 1 697 120 |
| Algodón rama | 2005 | 204 365 | 8 897 | 14 372 | 20 799 | 51 707 | 32 946 | 44 900 | 13 860 | 6 631 | 8 209 | 2 045 | 1 668 | 1 283 | 207 316 |
| | 2006 | 204 846 | 10 466 | 18 543 | 18 700 | 35 392 | 36 701 | 28 776 | 19 841 | 22 078 | 11 232 | 3 117 | 1 668 | 1 283 | 207 316 |
| Maíz amarillo duro | 2005 | 879 793 | 89 371 | 104 345 | 70 710 | 66 618 | 71 633 | 104 540 | 113 899 | 98 876 | 81 226 | 78 573 | 49 193 | 70 287 | 999 274 |
| | 2006 | 874 377 | 83 997 | 74 798 | 58 131 | 60 402 | 75 740 | 109 208 | 142 707 | 103 393 | 78 635 | 87 366 | 29 | 38 | 2 059 |
| Soya | 2005 | 1 992 | 186 | 129 | 175 | 190 | 220 | 185 | 267 | 243 | 183 | 215 | 29 | 38 | 2 059 |
| | 2006 | 2 275 | 53 | 270 | 304 | 237 | 280 | 164 | 170 | 449 | 97 | 251 | 29 | 38 | 2 059 |
| Sorgo grano | 2005 | 48 | 0 | 44 | 0 | 0 | 0 | 0 | 4 | 0 | 0 | 0 | 29 | 0 | 77 |
| | 2006 | 375 | 27 | 45 | 0 | 198 | 35 | 0 | 0 | 12 | 38 | 20 | 29 | 0 | 77 |
| Caña de azúcar | 2005 | 5 011 486 | 472 441 | 468 215 | 428 400 | 398 489 | 413 722 | 467 378 | 592 214 | 568 999 | 586 662 | 614 965 | 649 694 | 642 885 | 6 304 065 |
| | 2006 | 5 754 376 | 520 641 | 603 227 | 496 358 | 293 890 | 580 313 | 494 258 | 640 655 | 700 275 | 658 596 | 766 163 | 649 694 | 642 885 | 6 304 065 |
| Café | 2005 | 174 884 | 603 | 2 877 | 8 461 | 27 152 | 49 830 | 51 149 | 23 546 | 8 614 | 2 185 | 468 | 46 | 25 | 174 955 |
| | 2006 | 232 656 | 360 | 3 349 | 15 590 | 38 492 | 57 296 | 59 692 | 37 782 | 15 360 | 4 381 | 353 | 46 | 25 | 174 955 |
| Esparrago | 2005 | 162 336 | 15 372 | 15 532 | 18 025 | 15 077 | 13 159 | 11 668 | 11 710 | 15 263 | 21 631 | 24 901 | 23 803 | 19 887 | 206 026 |
| | 2006 | 191 312 | 17 011 | 18 837 | 21 582 | 19 264 | 15 915 | 13 691 | 13 885 | 18 055 | 24 188 | 28 884 | 23 803 | 19 887 | 206 026 |
| Marigold | 2005 | 112 757 | 2 718 | 456 | 1 188 | 1 795 | 1 246 | 2 245 | 9 611 | 25 201 | 38 348 | 29 949 | 8 295 | 1 609 | 122 661 |
| | 2006 | 48 725 | 4 295 | 357 | 230 | 827 | 684 | 2 804 | 8 235 | 13 260 | 10 343 | 7 690 | 8 295 | 1 609 | 122 661 |

Continúa

| Conclusión | Cultivos | Años | ene-oct | ene | feb | mar | abr | may | jun | jul | ago | set | oct | nov | dic | ene-dic |
|------------|-------------------|------|---------|--------|--------|--------|--------|--------|--------|--------|--------|--------|--------|--------|--------|-----------|
| | Cebada grano | 2005 | 192 926 | 46 | 50 | 274 | 11 873 | 31 062 | 50 650 | 55 023 | 36 058 | 5 513 | 2 377 | 81 | 78 | 193 085 |
| | | 2006 | 190 567 | 5 | 47 | 331 | 16 150 | 28 709 | 56 405 | 53 329 | 25 278 | 9 687 | 626 | | | |
| | Quinua | 2005 | 32 586 | 0 | 0 | 188 | 19 684 | 9 933 | 2 047 | 543 | 162 | 19 | 10 | 2 | 2 | 32 590 |
| | | 2006 | 30 408 | 9 | 1 | 1 784 | 20 333 | 5 361 | 2 146 | 675 | 66 | 11 | 1 | 0 | 0 | 4 634 |
| | Cañihua | 2005 | 4 634 | 0 | 0 | 273 | 2 916 | 1 440 | 5 | 0 | 0 | 0 | 0 | 0 | 0 | 0 |
| | | 2006 | 5 552 | 0 | 0 | 870 | 3 971 | 710 | 2 | 0 | 0 | 0 | 0 | 0 | 0 | 0 |
| | Kiwicha | 2005 | 1 416 | 32 | 32 | 25 | 153 | 308 | 679 | 72 | 48 | 66 | 0 | 9 | 0 | 1 425 |
| | | 2006 | 2 140 | 25 | 28 | 33 | 106 | 923 | 652 | 248 | 38 | 54 | 34 | | | |
| | Haba grano seco | 2005 | 52 755 | 44 | 61 | 225 | 8 557 | 14 066 | 19 833 | 7 853 | 1 575 | 421 | 121 | 17 | 109 | 52 881 |
| | | 2006 | 56 346 | 64 | 160 | 150 | 8 475 | 14 990 | 18 823 | 10 642 | 2 270 | 593 | 178 | | | |
| | Arveja grano seco | 2005 | 37 453 | 145 | 123 | 200 | 872 | 5 376 | 6 975 | 5 828 | 6 924 | 6 519 | 4 491 | 1 182 | 268 | 38 902 |
| | | 2006 | 42 246 | 59 | 318 | 181 | 987 | 5 818 | 8 676 | 6 806 | 7 500 | 6 818 | 5 083 | 58 | 77 | 9 480 |
| | Chocho | 2005 | 9 345 | 22 | 6 | 0 | 0 | 1 360 | 2 788 | 907 | 1 201 | 1 951 | 1 089 | | | |
| | | 2006 | 8 023 | 0 | 0 | 60 | 27 | 1 272 | 2 394 | 1 154 | 739 | 1 420 | 957 | | | |
| | Olluco | 2005 | 132 987 | 1 581 | 4 867 | 10 292 | 23 943 | 47 137 | 29 116 | 10 973 | 3 321 | 1 025 | 731 | 1 174 | 1 179 | 135 340 |
| | | 2006 | 140 981 | 3 100 | 6 861 | 7 163 | 26 576 | 48 414 | 31 755 | 12 223 | 2 603 | 1 058 | 1 229 | 106 | 33 | 114 056 |
| | Oca | 2005 | 113 918 | 20 | 128 | 2 220 | 24 606 | 50 483 | 19 289 | 11 558 | 4 485 | 908 | 220 | | | |
| | | 2006 | 102 244 | 256 | 196 | 1 439 | 27 543 | 43 032 | 20 002 | 6 636 | 2 432 | 512 | 198 | | | |
| | Mashua | 2005 | 33 580 | 0 | 0 | 907 | 8 581 | 15 632 | 7 517 | 865 | 78 | 0 | 0 | 5 | 0 | 33 585 |
| | | 2006 | 32 112 | 1 403 | 666 | 554 | 6 886 | 14 205 | 7 393 | 951 | 50 | 2 | 0 | | | |
| | Camote | 2005 | 150 425 | 6 851 | 12 642 | 15 687 | 14 014 | 16 481 | 14 799 | 27 394 | 14 663 | 16 171 | 11 724 | 11 459 | 22 538 | 184 422 |
| | | 2006 | 161 259 | 12 403 | 18 027 | 12 505 | 11 208 | 14 173 | 18 807 | 24 470 | 16 305 | 20 647 | 12 714 | | | |
| | Yuca | 2005 | 833 058 | 80 353 | 89 776 | 74 839 | 75 463 | 78 000 | 85 680 | 86 448 | 82 080 | 87 417 | 93 002 | 89 554 | 81 841 | 1 004 454 |
| | | 2006 | 878 117 | 82 774 | 87 222 | 81 761 | 85 216 | 87 209 | 87 307 | 87 194 | 87 151 | 95 722 | 96 560 | 40 780 | 37 281 | 483 258 |
| | Cebolla | 2005 | 415 197 | 52 977 | 34 598 | 35 867 | 38 870 | 33 822 | 37 517 | 50 752 | 45 555 | 43 370 | 41 870 | | | |
| | | 2006 | 469 646 | 45 201 | 33 275 | 37 480 | 35 018 | 45 983 | 51 526 | 80 268 | 44 308 | 46 998 | 49 590 | | | |
| | Ajo | 2005 | 26 962 | 1 998 | 1 453 | 1 410 | 2 186 | 2 925 | 3 635 | 2 023 | 1 709 | 4 926 | 4 697 | 17 530 | 10 404 | 54 896 |
| | | 2006 | 42 055 | 2 707 | 857 | 753 | 1 857 | 3 561 | 3 961 | 3 850 | 10 585 | 6 309 | 7 615 | | | |
| | Tomate | 2005 | 110 744 | 18 013 | 10 925 | 7 643 | 5 956 | 9 078 | 10 646 | 8 734 | 11 884 | 14 572 | 13 293 | 23 314 | 25 147 | 159 206 |
| | | 2006 | 112 710 | 13 095 | 8 309 | 9 383 | 7 549 | 10 256 | 13 376 | 10 756 | 8 960 | 9 181 | 21 845 | | | |

p/ Preliminar

1/ Incluye frijol bayo, caballero, canario, cocacho, panamito, larán.

Fuente : Direcciones Regionales Agrarias - Dirección de Información Agraria

Elaboración : Ministerio de Agricultura - Dirección General de Información Agraria - Dirección de Estadística

Cuadro N° 29
RENDIMIENTO PROMEDIO DE PRINCIPALES CULTIVOS, SEGÚN DEPARTAMENTO
 Período: enero - octubre. Años 2005^{pl} y 2006^{pl}
 (kg/ha)

| Departamento | Años | Arroz cáscara | Maíz amiláceo | Maíz grano seco ^{pl} | Frijol castilla | Frijol de palo | Zarandaja | Frijol de palo | Garbanzo | Frijol octavo | Lenteja | Papa | Trigo a. duro | Maíz a. duro | Soya | Sorgo grano | Caña de azúcar |
|-----------------------|------|---------------|---------------|-------------------------------|-----------------|----------------|-----------|----------------|----------|---------------|---------|--------|---------------|--------------|-------|-------------|----------------|
| Total nacional | 2005 | 7 108 | 1 230 | 1 058 | 1 148 | 1 824 | 1 374 | 1 234 | 1 302 | 1 375 | 845 | 12 132 | 1 285 | 3 657 | 1 541 | 1 979 | 103 847 |
| | 2006 | 7 025 | 1 297 | 1 112 | 1 408 | 1 803 | 1 225 | 2 012 | 1 554 | 1 513 | 859 | 12 066 | 1 282 | 3 668 | 1 566 | 5 441 | 109 475 |
| Tumbes | 2005 | 7 182 | -- | -- | 1 419 | -- | -- | -- | -- | -- | -- | -- | -- | 2 412 | 1 629 | -- | -- |
| | 2006 | 7 427 | -- | -- | 1 193 | -- | -- | -- | -- | -- | -- | -- | -- | 2 671 | 1 787 | -- | -- |
| Piura | 2005 | 9 098 | 785 | 862 | 1 257 | -- | 800 | 1 437 | -- | -- | -- | 12 325 | 841 | 3 874 | 1 707 | -- | -- |
| | 2006 | 8 536 | 943 | 794 | 1 766 | -- | -- | 3 034 | -- | -- | -- | 12 172 | 899 | 3 613 | 1 694 | -- | -- |
| Lambayeque | 2005 | 8 504 | 1 672 | 785 | 1 030 | 1 552 | 1 554 | 2 703 | 1 256 | 1 375 | -- | 7 231 | 808 | 5 365 | -- | -- | 70 163 |
| | 2006 | 7 682 | 1 774 | 1 000 | 1 270 | 1 432 | 1 233 | 1 829 | 1 420 | 1 545 | -- | 7 408 | 833 | 4 946 | -- | 6 838 | 82 310 |
| La Libertad | 2005 | 8 542 | 1 448 | 1 467 | -- | 1 909 | 1 601 | 2 292 | 1 309 | -- | 974 | 17 524 | 1 777 | 7 156 | -- | -- | 119 102 |
| | 2006 | 8 607 | 1 426 | 1 459 | 1 875 | 1 908 | 1 552 | 2 213 | 1 118 | 1 493 | 873 | 15 005 | 1 701 | 7 377 | -- | 3 000 | 120 689 |
| Cajamarca | 2005 | 7 220 | 859 | 804 | -- | -- | 681 | 776 | -- | -- | 727 | 11 931 | 968 | 3 126 | 2 025 | -- | -- |
| | 2006 | 7 401 | 875 | 825 | -- | -- | 704 | 920 | -- | -- | 842 | 11 855 | 954 | 3 088 | 2 137 | -- | -- |
| Cajamarca | 2005 | 6 177 | 996 | 885 | -- | -- | -- | -- | -- | -- | 731 | 9 144 | 980 | 4 417 | -- | -- | -- |
| | 2006 | 6 337 | 968 | 911 | -- | -- | -- | -- | -- | -- | 844 | 8 890 | 962 | 4 482 | -- | -- | -- |
| Chota | 2005 | 7 683 | 802 | 801 | -- | -- | 681 | 776 | -- | -- | 609 | 14 030 | 860 | 3 095 | -- | -- | -- |
| | 2006 | 7 355 | 822 | 819 | -- | -- | 704 | 920 | -- | -- | 629 | 13 920 | 894 | 3 020 | -- | -- | -- |
| Jaén | 2005 | 7 308 | 878 | 659 | -- | -- | -- | -- | -- | -- | -- | 6 090 | 938 | 1 905 | 2 025 | -- | -- |
| | 2006 | 7 550 | 957 | 700 | -- | -- | -- | -- | -- | -- | -- | 6 327 | 935 | 1 993 | 2 137 | -- | -- |
| Amazonas | 2005 | 6 971 | 836 | 602 | -- | -- | -- | -- | -- | -- | -- | 13 777 | 1 058 | 2 092 | 2 151 | -- | -- |
| | 2006 | 7 084 | 824 | 533 | -- | -- | -- | -- | -- | -- | -- | 13 821 | 1 078 | 1 990 | 2 036 | -- | -- |
| Ancash | 2005 | 7 390 | 1 342 | 1 265 | -- | 1 345 | -- | -- | -- | -- | -- | 10 072 | 1 033 | 5 146 | -- | -- | 88 275 |
| | 2006 | 7 219 | 1 278 | 1 359 | -- | 1 425 | -- | -- | -- | -- | -- | 10 029 | 1 023 | 5 143 | -- | -- | 103 621 |
| Lima | 2005 | 5 500 | 1 485 | 1 975 | 1 581 | -- | -- | -- | -- | -- | -- | 20 902 | 1 425 | 8 349 | -- | -- | 128 397 |
| | 2006 | 5 000 | 1 540 | 2 119 | 1 654 | 2 000 | -- | -- | -- | -- | -- | 21 373 | 1 489 | 8 433 | -- | -- | 128 741 |
| Ica | 2005 | -- | 1 902 | 1 299 | 1 563 | 1 893 | -- | -- | 1 571 | -- | -- | 31 472 | 1 261 | 7 788 | -- | -- | -- |
| | 2006 | -- | 2 475 | 1 412 | 1 733 | 1 854 | -- | -- | 1 622 | -- | -- | 31 288 | 1 378 | 7 623 | -- | -- | -- |
| Huánuco | 2005 | 3 253 | 1 126 | 1 167 | -- | -- | -- | -- | -- | -- | -- | 11 864 | 1 145 | 2 636 | -- | -- | -- |
| | 2006 | 2 921 | 1 180 | 1 274 | -- | -- | -- | -- | -- | -- | -- | 12 099 | 1 191 | 2 639 | -- | -- | -- |

continúa

| Conclusión | | | | | | | | | | | | | | | | |
|---------------|------|------------------|------------------|-----------------------|--------------------|-------------------|----------------|---------------|------------------|---------|-------|------------------|------|------|----------------|-------------------|
| Departamento | Años | Arroz cáscara | Maíz amiláceo | Maíz grano seco 1/ | Frijol castilla | Frijol de palo | Zaran- daja | Gar- banzo | Frijol loctao | Lenteja | Papa | Trigo a. duro | Maíz | Soya | Sorgo grano | Caña de azúcar |
| Pasco | 2005 | 3253 | 1126 | 1167 | -- | -- | -- | -- | -- | -- | 11864 | 1145 | 2636 | -- | -- | -- |
| | 2006 | 2921 | 1180 | 1274 | -- | -- | -- | -- | -- | -- | 12099 | 1191 | 2639 | -- | -- | -- |
| Junín | 2005 | 1431 | 1555 | 1477 | -- | -- | -- | -- | -- | -- | 13779 | 1586 | 1287 | -- | -- | -- |
| | 2006 | 1542 | 1557 | 1380 | -- | -- | -- | -- | -- | -- | 13190 | 1368 | 1414 | -- | -- | -- |
| Huancavelica | 2005 | 2779 | 1402 | 1167 | -- | -- | -- | -- | -- | -- | 14632 | 1366 | 2446 | 1024 | -- | -- |
| | 2006 | 3178 | 1452 | 1115 | -- | -- | -- | -- | -- | 1014 | 15618 | 1453 | 2413 | 1045 | -- | -- |
| Arequipa | 2005 | -- | 1309 | 1162 | -- | 1262 | -- | -- | -- | 1069 | 8955 | 1216 | 1463 | -- | -- | -- |
| | 2006 | -- | 1287 | 1141 | -- | 1273 | -- | -- | -- | -- | 22090 | 5813 | 6760 | -- | 1979 | 127078 |
| Moquegua | 2005 | 11981 | 2765 | 1687 | -- | 1733 | -- | -- | -- | -- | 25091 | 5305 | 8269 | -- | 4553 | 130740 |
| | 2006 | 12674 | 2742 | 1849 | -- | 2106 | -- | -- | -- | -- | 12245 | 1304 | 3207 | -- | -- | -- |
| Tacna | 2005 | -- | 1572 | 2648 | -- | -- | -- | -- | -- | -- | 12221 | 1449 | 3516 | -- | -- | -- |
| | 2006 | -- | 1323 | 2704 | -- | -- | -- | -- | -- | -- | 17476 | 3103 | 3729 | -- | -- | -- |
| Ayacucho | 2005 | -- | 2473 | -- | -- | -- | -- | -- | -- | -- | 16722 | 2833 | 3515 | -- | -- | -- |
| | 2006 | -- | 2543 | -- | -- | -- | -- | -- | -- | -- | 909 | 11392 | 910 | 1445 | -- | -- |
| Apurímac | 2005 | 1711 | 927 | 962 | 1111 | 1000 | -- | 952 | 1000 | -- | 13163 | 1029 | 1732 | -- | -- | -- |
| | 2006 | 2133 | 955 | 944 | 1000 | 1244 | -- | 971 | 1000 | -- | 10400 | 1054 | 1449 | -- | -- | -- |
| Abancay | 2005 | -- | 1057 | 1149 | -- | 1350 | -- | -- | 970 | -- | 922 | 10080 | 1133 | 1323 | -- | -- |
| | 2006 | -- | 1029 | 1164 | -- | 1080 | -- | -- | -- | -- | 7280 | 996 | 1761 | -- | -- | -- |
| Andahuaylas | 2005 | -- | 1059 | 1516 | -- | -- | -- | -- | -- | -- | 7496 | 1132 | 1756 | -- | -- | -- |
| | 2006 | -- | 1016 | 1444 | -- | -- | -- | -- | -- | 724 | 12076 | 1119 | 1135 | -- | -- | -- |
| Cusco | 2005 | -- | 1056 | 928 | -- | 1350 | -- | -- | 970 | -- | 11438 | 1134 | 1063 | -- | -- | -- |
| | 2006 | -- | 1039 | 1017 | -- | 1080 | -- | -- | -- | 922 | 8517 | 1445 | 1397 | 1186 | -- | -- |
| Puno | 2005 | 1567 | 1981 | 894 | 857 | -- | -- | 1210 | 750 | -- | 9534 | 1597 | 1460 | 1210 | -- | -- |
| | 2006 | 1619 | 2156 | 1130 | 795 | -- | -- | 1222 | 600 | -- | 10436 | 1169 | 1631 | 1190 | -- | -- |
| San Martín | 2005 | 1394 | 1540 | 1000 | -- | -- | -- | -- | -- | -- | 9835 | 1136 | 1603 | 1161 | -- | -- |
| | 2006 | 1402 | 1542 | 1061 | -- | -- | -- | -- | -- | -- | -- | -- | 2041 | 1000 | -- | -- |
| Loreto | 2005 | 6827 | -- | 1000 | 1000 | -- | -- | -- | -- | -- | -- | -- | 2012 | 1000 | -- | -- |
| | 2006 | 6909 | -- | 1000 | 1000 | -- | -- | -- | -- | -- | -- | -- | 1965 | 1000 | -- | -- |
| Ucayali | 2005 | 3112 | -- | 985 | 978 | -- | -- | 2000 | -- | -- | -- | -- | 1962 | 1667 | -- | -- |
| | 2006 | 3422 | -- | 960 | 954 | -- | -- | 1200 | -- | -- | -- | -- | 2269 | 1586 | -- | -- |
| Madre de Dios | 2005 | 2392 | -- | 1462 | 1594 | -- | -- | 1595 | -- | -- | -- | -- | -- | -- | -- | -- |
| | 2006 | 2558 | -- | 1375 | 1685 | -- | -- | 1529 | -- | -- | -- | -- | 2280 | 1544 | -- | -- |

p/ Preliminar

1/ Incluye frijol bayo, caballero, canario, cocacho, panamito, larán.

Fuente : Direcciones Regionales Agrarias - Dirección de Información Agraria

Elaboración : Ministerio de Agricultura - Dirección General de Información Agraria - Dirección de Estadística

Cuadro N° 30
RENDIMIENTO PROMEDIO DE PRINCIPALES CULTIVOS, SEGÚN DEPARTAMENTO
 Período: enero - octubre. Años 2004^{p/v} 2005^v
 (kg/ha)

| Departamento | Años | Cebada grano | Cañi- hua | Kiwi- cha | Haba grano | Haba grano | Anveja grano | Chocho tarhui | Olluco | Oca | Mashua | Camote | Yuca | Cebolla | Ajo | Tomate |
|-----------------------|------|--------------|-----------|-----------|------------|------------|--------------|---------------|--------|------|--------|--------|-------|---------|-------|--------|
| Total nacional | 2005 | 1281 | 1138 | 712 | 1543 | 1177 | 1004 | 1089 | 5643 | 5803 | 5320 | 16607 | 10897 | 30291 | 7145 | 27880 |
| | 2006 | 1281 | 1015 | 767 | 1865 | 1224 | 1012 | 1110 | 5661 | 5894 | 5737 | 17982 | 10981 | 30949 | 8885 | 26509 |
| Tumbes | 2005 | -- | -- | -- | -- | -- | -- | -- | -- | -- | -- | 5932 | 8297 | -- | -- | 7388 |
| | 2006 | -- | -- | -- | -- | -- | -- | -- | -- | -- | -- | 5650 | 7712 | -- | -- | 15100 |
| Piura | 2005 | 749 | -- | -- | -- | 1059 | 726 | -- | 3305 | 2817 | -- | 10511 | 6073 | 27662 | 2853 | 16533 |
| | 2006 | 779 | -- | -- | -- | 1063 | 750 | -- | 2584 | 2691 | -- | 23509 | 5846 | 15527 | 2333 | 16982 |
| Lambayeque | 2005 | 700 | -- | -- | -- | 1152 | 622 | -- | 1517 | 1379 | -- | 9931 | 9349 | 14106 | -- | 18830 |
| | 2006 | 709 | -- | -- | 2000 | 692 | 619 | -- | 1379 | 1496 | -- | 13029 | 8606 | 14307 | -- | 21371 |
| La Libertad | 2005 | 1892 | 746 | -- | 703 | 1435 | 1396 | 1196 | 6744 | 7412 | 6196 | 11468 | 13867 | 25477 | 8279 | 28869 |
| | 2006 | 1773 | 703 | -- | 1364 | 1398 | 1338 | 1177 | 6587 | 6620 | 6617 | 11422 | 13317 | 29326 | 9766 | 29209 |
| Cajamarca | 2005 | 927 | 904 | -- | -- | 1168 | 839 | 870 | 4308 | 4331 | -- | 5460 | 6568 | 8028 | 5135 | 8999 |
| | 2006 | 900 | 960 | -- | -- | 1134 | 868 | 1075 | 4466 | 4366 | -- | 5736 | 6827 | 8654 | 5238 | 7144 |
| Cajamarca | 2005 | 949 | 904 | -- | -- | 1355 | 902 | 870 | 3983 | 4339 | -- | 7310 | 9482 | 18467 | 9300 | 23463 |
| | 2006 | 911 | 960 | -- | -- | 1388 | 948 | 1075 | 3954 | 4106 | -- | 7539 | 9005 | 18192 | 8035 | 16889 |
| Chota | 2005 | 798 | -- | -- | -- | 761 | 748 | -- | 4837 | 4315 | -- | 4836 | 5121 | 4217 | 3583 | 4403 |
| | 2006 | 812 | -- | -- | -- | 788 | 767 | -- | 5406 | 4943 | -- | 5305 | 5811 | 4429 | 3902 | 4349 |
| Jaén | 2005 | 739 | -- | -- | -- | -- | 782 | -- | 3916 | -- | -- | -- | 7989 | 1590 | -- | 4627 |
| | 2006 | 834 | -- | -- | -- | 888 | 753 | -- | 4693 | -- | -- | -- | 7643 | 2385 | 4067 | 4646 |
| Amazonas | 2005 | 1073 | 963 | -- | -- | 1198 | 779 | 515 | 4186 | 4763 | 5103 | 7344 | 13055 | 5541 | 6470 | 4829 |
| | 2006 | 1035 | 833 | -- | -- | 1028 | 839 | 523 | 4372 | 4719 | 5019 | 6840 | 13034 | 5691 | 6411 | 4763 |
| Ancash | 2005 | 1031 | 1058 | -- | 1209 | 1093 | 1106 | 1051 | 4547 | 4223 | -- | 14362 | 14570 | 14897 | 5667 | 17743 |
| | 2006 | 1012 | 1029 | -- | 1331 | 1067 | 1038 | 1013 | 4735 | 4153 | -- | 18115 | 15337 | 15801 | 5788 | 16455 |
| Lima | 2005 | 1599 | -- | -- | -- | 1852 | -- | -- | 3965 | 4045 | 4222 | 22890 | 30023 | 22191 | 7721 | 26143 |
| | 2006 | 1511 | -- | -- | -- | 1444 | -- | -- | 3844 | 4277 | 5360 | 23279 | 30390 | 22972 | 6714 | 26534 |
| Ica | 2005 | 1261 | -- | -- | -- | -- | -- | -- | 2800 | -- | -- | 20066 | 18143 | 54228 | -- | 75762 |
| | 2006 | 1533 | -- | -- | -- | -- | -- | -- | 2650 | 4000 | -- | 20433 | 18202 | 53982 | 12500 | 65434 |
| Huánuco | 2005 | 1322 | 788 | -- | 600 | 1053 | 1143 | 1122 | 8092 | 5890 | 5677 | 9979 | 10706 | 12602 | 4769 | 15124 |
| | 2006 | 1340 | 822 | -- | -- | 1096 | 1102 | 1176 | 8627 | 5950 | 5571 | 10634 | 10130 | 12592 | 4659 | 15696 |

Continúa

| Conclusión | Departamento | Cebada | | Cañi- | | Kiwi- | | Haba | | Arveja | | Chocho | | Oca | Mashua | Camote | Yuca | Cebolla | Ajo | Tomate |
|------------|---------------|--------|-------|--------|-------|-------|-------|-------|--------|--------|-------|--------|--------|--------|--------|--------|--------|---------|--------|--------|
| | | Años | grano | Quinua | hua | cha | grano | grano | tarhui | Olluco | 725 | 725 | 725 | | | | | | | |
| | Pasco | 2005 | 1 583 | -- | -- | -- | 1 749 | 843 | -- | 7 599 | 7 725 | -- | -- | 12 000 | -- | -- | 13 333 | -- | -- | 10 000 |
| | | 2006 | 1 488 | -- | -- | 1 424 | 1 133 | -- | -- | 6 449 | 6 848 | -- | -- | 12 040 | -- | -- | 10 000 | -- | -- | 10 000 |
| | Junín | 2005 | 1 332 | 1 145 | -- | -- | 1 352 | 1 250 | -- | 6 671 | 6 121 | 6 635 | -- | 10 673 | 18 561 | -- | 12 150 | 18 561 | 7 008 | 12 150 |
| | | 2006 | 1 430 | 1 305 | -- | -- | 1 451 | 1 361 | -- | 6 630 | 6 115 | 6 420 | -- | 10 664 | 18 899 | -- | 11 741 | 18 899 | 7 513 | 11 741 |
| | Huancavelica | 2005 | 1 281 | 533 | -- | 548 | 1 249 | 1 249 | 1 192 | 4 525 | 4 163 | 4 507 | -- | -- | 8 351 | -- | 8 000 | 8 351 | 5 099 | 8 000 |
| | | 2006 | 1 253 | 531 | -- | 500 | 1 218 | 1 229 | 1 094 | 4 664 | 4 127 | 4 362 | -- | -- | 7 857 | -- | 7 895 | 7 857 | 5 190 | 7 895 |
| | Arequipa | 2005 | 2 389 | 1 376 | 950 | 2 928 | 2 199 | 1 047 | -- | 4 206 | 3 440 | 4 890 | 10 426 | 11 046 | 39 900 | 10 163 | 34 667 | 39 900 | 10 163 | 34 667 |
| | | 2006 | 2 345 | 1 244 | 1 020 | 3 093 | 1 844 | 1 036 | -- | 4 099 | 3 880 | 4 520 | 9 148 | 12 374 | 39 295 | 13 758 | 35 694 | 39 295 | 13 758 | 35 694 |
| | Moquegua | 2005 | 1 363 | 900 | -- | -- | 1 645 | -- | -- | 4 667 | 4 455 | -- | 9 333 | -- | 21 859 | 5 400 | 22 111 | 21 859 | 5 400 | 22 111 |
| | | 2006 | 1 315 | 703 | -- | -- | 1 347 | -- | -- | 5 404 | 5 380 | -- | 6 617 | 8 500 | 24 590 | 7 200 | 16 400 | 24 590 | 7 200 | 16 400 |
| | Tacna | 2005 | -- | -- | -- | -- | -- | -- | -- | -- | -- | -- | 10 375 | -- | 30 990 | 8 348 | 28 848 | 30 990 | 8 348 | 28 848 |
| | | 2006 | -- | -- | -- | -- | -- | -- | -- | -- | -- | -- | 10 320 | -- | 31 803 | 7 541 | 28 632 | 31 803 | 7 541 | 28 632 |
| | Ayacucho | 2005 | 900 | 854 | -- | 875 | 889 | 885 | 1 179 | 3 778 | 3 630 | 3 497 | 8 100 | 7 929 | 8 512 | 4 166 | 11 737 | 8 512 | 4 166 | 11 737 |
| | | 2006 | 940 | 880 | -- | 906 | 913 | 914 | 1 132 | 3 871 | 3 719 | 3 544 | 8 331 | 8 161 | 8 889 | 4 429 | 11 942 | 8 889 | 4 429 | 11 942 |
| | Apurímac | 2005 | 1 176 | 919 | -- | 1 095 | 966 | 937 | 898 | 6 125 | 4 977 | 4 845 | 5 856 | 6 873 | 6 997 | 5 863 | 12 132 | 6 997 | 5 863 | 12 132 |
| | | 2006 | 1 173 | 925 | -- | 1 056 | 1 048 | 936 | 971 | 6 426 | 5 425 | 4 799 | 6 889 | 5 734 | 5 623 | 4 171 | 15 783 | 5 623 | 4 171 | 15 783 |
| | Abancay | 2005 | 941 | 958 | -- | 1 578 | 944 | 984 | 925 | 6 308 | 4 933 | 4 670 | 6 850 | 7 382 | 7 763 | -- | 12 783 | 7 763 | -- | 12 783 |
| | | 2006 | 963 | 947 | -- | 2 250 | 940 | 940 | 1 192 | 6 585 | 5 402 | 4 502 | 7 900 | 8 000 | 7 421 | 4 000 | 17 989 | 7 421 | 4 000 | 17 989 |
| | Andahuaylas | 2005 | 1 293 | 852 | -- | 841 | 983 | 903 | 854 | 5 918 | 5 061 | 5 016 | 5 271 | 4 516 | 6 234 | 5 863 | 6 445 | 6 234 | 5 863 | 6 445 |
| | | 2006 | 1 282 | 913 | -- | 981 | 1 124 | 934 | 866 | 6 314 | 5 436 | 4 884 | 6 682 | 5 136 | 5 168 | 4 181 | 6 021 | 5 168 | 4 181 | 6 021 |
| | Cusco | 2005 | 1 271 | 884 | 430 | 2 125 | 1 163 | 906 | 956 | 5 788 | 5 020 | 4 500 | 8 000 | 9 509 | 12 033 | -- | 14 246 | 12 033 | -- | 14 246 |
| | | 2006 | 1 384 | 941 | 700 | 2 248 | 1 387 | 1 101 | 1 007 | 5 759 | 5 571 | 5 866 | 8 000 | 9 859 | 12 235 | -- | 18 491 | 12 235 | -- | 18 491 |
| | Puno | 2005 | 1 125 | 1 187 | 737 | -- | 1 211 | 985 | 1 256 | 6 744 | 8 024 | 7 007 | 7 581 | 9 982 | 18 484 | -- | 7 357 | 18 484 | -- | 7 357 |
| | | 2006 | 1 140 | 1 035 | 782 | -- | 1 240 | 941 | 1 251 | 6 684 | 8 055 | 7 126 | 7 909 | 9 942 | 18 052 | -- | 8 565 | 18 052 | -- | 8 565 |
| | San Martín | 2005 | -- | -- | -- | -- | -- | -- | -- | -- | -- | -- | -- | 12 002 | -- | -- | 10 310 | -- | -- | 10 310 |
| | | 2006 | -- | -- | -- | -- | -- | -- | -- | -- | -- | -- | -- | 11 992 | -- | -- | 10 319 | -- | -- | 10 319 |
| | Loreto | 2005 | -- | -- | -- | -- | -- | -- | -- | -- | -- | -- | -- | 10 487 | 3 563 | -- | 4 901 | 3 563 | -- | 4 901 |
| | | 2006 | -- | -- | -- | -- | -- | -- | -- | -- | -- | -- | -- | 10 459 | 3 615 | -- | 5 064 | 3 615 | -- | 5 064 |
| | Ucayali | 2005 | -- | -- | -- | -- | -- | -- | -- | -- | -- | -- | 8 467 | 14 310 | -- | -- | 7 188 | -- | -- | 7 188 |
| | | 2006 | -- | -- | -- | -- | -- | -- | -- | -- | -- | -- | 8 401 | 14 298 | -- | -- | 7 367 | -- | -- | 7 367 |
| | Madre de Dios | 2005 | -- | -- | -- | -- | -- | -- | -- | -- | -- | -- | 8 038 | 10 937 | -- | -- | 9 229 | -- | -- | 9 229 |
| | | 2006 | -- | -- | -- | -- | -- | -- | -- | -- | -- | -- | 7 276 | 11 318 | -- | -- | 8 047 | -- | -- | 8 047 |

p/ Preliminar

Fuente : Direcciones Regionales Agrarias - Dirección de Información Agraria

Elaboración : Ministerio de Agricultura - Dirección General de Información Agraria - Dirección de Estadística

Cuadro N° 31

MOVIMIENTO NACIONAL DE POLLOS "BB" REPRODUCTORES Y DE PRODUCCION SEGÚN LINEA
 Periodo: Enero - Octubre 2005 - 2006 p/
 (unidades)

| VARIABLE | Octubre | | Var. % | Enero - Octubre | | Var. % |
|------------------------------------|-------------------|-------------------|---------------|--------------------|--------------------|--------------|
| | 2005 | 2006 | | 2005 | 2006 | |
| LINEA CARNE | | | | | | |
| ABUELOS (HLH) | | | | | | |
| IMPORTACION | 8 000 | 0 | -100,0 | 86 060 | 96 826 | 12,5 |
| PRODUCCION | 0 | 0 | 0,0 | 0 | 0 | 0,0 |
| COLOCACION | 8 000 | 0 | -100,0 | 86 060 | 96 826 | 12,5 |
| PADRES HEMBRAS | | | | | | |
| IMPORTACION | 0 | 27 040 | 0,0 | 113 780 | 118 560 | 4,2 |
| PRODUCCION | 411 712 | 412 371 | 0,2 | 3 386 029 | 3 844 064 | 13,5 |
| EXPORTACION | 77 338 | 72 135 | -6,7 | 592 708 | 836 986 | 41,2 |
| COLOCACION | 334 374 | 367 276 | 9,8 | 2 907 101 | 3 125 638 | 7,5 |
| HUEVOS FERTILES (padres) | | | | | | |
| IMPORTACION | 0 | 0 | 0,0 | 0 | 0 | 0,0 |
| EXPORTACION | 0 | 0 | 0,0 | 0 | 0 | 0,0 |
| POLLOS BB | | | | | | |
| IMPORTACION | 0 | 0 | 0,0 | 0 | 0 | 0,0 |
| PRODUCCION | 30 894 448 | 32 490 281 | 5,2 | 281 362 568 | 302 990 778 | 7,7 |
| EXPORTACION | 0 | 0 | 0,0 | 0 | 0 | 0,0 |
| COLOCACION | 30 893 303 | 32 488 489 | 5,2 | 281 349 242 | 302 979 154 | 7,7 |
| HUEVOS FERTILES (pollos BB) | | | | | | |
| IMPORTACION | 65 160 | 0 | -100,0 | 755 280 | 0 | -100,0 |
| EXPORTACION | 2 214 000 | 3 794 400 | 71,4 | 22 057 920 | 25 827 980 | 17,1 |
| LINEA HUEVO | | | | | | |
| ABUELOS (HLH) | | | | | | |
| IMPORTACION | 0 | 0 | 0,0 | 0 | 0 | 0,0 |
| PRODUCCION | 0 | 0 | 0,0 | 0 | 0 | 0,0 |
| COLOCACION | 0 | 0 | 0,0 | 0 | 0 | 0,0 |
| PADRES (HEMBRAS) | | | | | | |
| IMPORTACION | 15 832 | 16 480 | 4,1 | 207 068 | 162 960 | -21,3 |
| PRODUCCION | 0 | 0 | 0,0 | 0 | 0 | 0,0 |
| EXPORTACION | 0 | 0 | 0,0 | 0 | 0 | 0,0 |
| COLOCACION | 15 832 | 16 480 | 4,1 | 207 068 | 162 960 | -21,3 |
| POLLAS BB | | | | | | |
| IMPORTACION | 0 | 0 | 0,0 | 0 | 0 | 0,0 |
| PRODUCCION | 1 235 154 | 1 260 621 | 2,1 | 10 861 468 | 11 829 939 | 8,9 |
| EXPORTACION | 0 | 0 | 0,0 | 0 | 0 | 0,0 |
| COLOCACION | 1 235 154 | 1 260 621 | 2,1 | 10 861 468 | 11 829 229 | 8,9 |
| HUEVOS FERTILES (pollas BB) | | | | | | |
| IMPORTACION | 0 | 0 | 0,0 | 0 | 0 | 0,0 |
| EXPORTACION | 0 | 0 | 0,0 | 0 | 0 | 0,0 |

p/ Preliminar

Fuente: Superintendencia de Aduanas - Plantas de Incubación

Elaboración: Ministerio de Agricultura - Dirección General de Información Agraria- Dirección de Estadística /Estadística Pecuaria

Cuadro N° 32

**COLOCACION DE POLLOS BB LINEA CARNE Y HUEVO
SEGÚN ZONA GEOGRAFICA Y DEPARTAMENTO**
Periodo : Enero - Octubre 2006 p/
(unidades)

| ZONA GEOGRAFICA / DEPARTAMENTO | Octubre | | | | | | Enero-Octubre | | | | | | | | | | | | | | | | | | | | | | | | | | | | | | | | | | | | | | | | | | | | | | | | | | | | | | | | | | | | | | | | | | | | | | | | | | | | | | | | | | | | | | | | | | | | | | | | | | | | | | | | | | | | | | | | | | | | | | | | | | | | | | | | | | | | | | | | | | | | | | | | | | | | | | | | | | | | | | | | | | | | | | | | | | | | | | | | | | | | | | | | | | | | | | | | | | | | | | | | | | | | | | | | | | | | | | | | | | | | | | | | | | | | | | | | | | | | | | | | | | | | | | | | | | | | | | | | | | | | | | |
|-----------------------------------|-------------------|----------------|------------------|---------------|--------------------|------------------|-------------------|----------------|----------------|-------------------|----------------|------------------|---------------|--------------------|------------------|-------------------|----------------|----------------|-------------------|----------------|------------------|---------------|--------------------|------------------|-------------------|----------------|----------------|-------------------|----------------|------------------|---------------|--------------------|------------------|-------------------|----------------|----------------|-------------------|----------------|------------------|---------------|--------------------|------------------|-------------------|----------------|----------------|-------------------|----------------|------------------|---------------|--------------------|------------------|-------------------|----------------|----------------|-------------------|----------------|------------------|---------------|--------------------|------------------|-------------------|----------------|----------------|-------------------|----------------|------------------|---------------|--------------------|------------------|-------------------|----------------|----------------|-------------------|----------------|------------------|---------------|--------------------|------------------|-------------------|----------------|----------------|------------------|---------------|---------------|----------|-------------------|----------------|----------------|--------------|----------------|------------------|---------------|---------------|----------|-------------------|----------------|----------------|--------------|----------------|------------------|---------------|---------------|----------|-------------------|----------------|----------------|--------------|----------------|------------------|---------------|---------------|----------|-------------------|----------------|----------------|--------------|----------------|------------------|---------------|---------------|----------|-------------------|----------------|----------------|--------------|----------------|------------------|---------------|---------------|----------|-------------------|----------------|----------------|--------------|----------------|------------------|---------------|---------------|----------|-------------------|----------------|----------------|--------------|----------------|------------------|----------|---------------|----------|-------------------|--------------|----------------|--------------|----------------|------------------|----------|---------------|----------|-------------------|--------------|----------------|--------------|----------------|------------------|----------|---------------|----------|-------------------|--------------|----------------|--------------|----------------|------------------|----------|---------------|----------|-------------------|--------------|----------------|--------------|----------------|------------------|----------|---------------|----------|-------------------|--------------|----------------|--------------|----------------|------------------|----------|---------------|----------|-------------------|--------------|----------------|--------------|----------------|------------------|----------|---------------|----------|-------------------|--------------|----------------|--------------|----------------|------------------|----------|---------------|----------|-------------------|--------------|----------------|--------------|---------------|---------|--------|--------|---|-----------|---------|---------|-------|---------------|---------|--------|-------|---|-----------|---------|---------|---|---------------|---------|--------|---|---|---------|---------|---------|---|---------------|--------|--------|---|---|---------|---------|--------|---|------------|-------|--------|---|---|--------|---------|-----|---|------------|---|--------|---|---|---|---------|---|---|
| | CARNE | | | HUEVO | | | CARNE | | | HUEVO | | | | | | | | | | | | | | | | | | | | | | | | | | | | | | | | | | | | | | | | | | | | | | | | | | | | | | | | | | | | | | | | | | | | | | | | | | | | | | | | | | | | | | | | | | | | | | | | | | | | | | | | | | | | | | | | | | | | | | | | | | | | | | | | | | | | | | | | | | | | | | | | | | | | | | | | | | | | | | | | | | | | | | | | | | | | | | | | | | | | | | | | | | | | | | | | | | | | | | | | | | | | | | | | | | | | | | | | | | | | | | | | | | | | | | | | | | | | | | | | | | | | | | | | | | | | | | | | | | | |
| | Pollos | Reprod. (h) | Ponedoras | Reproductoras | Ponedoras | Pollos | Reprod. (h) | Ponedoras | Reproductoras | Pollos | Reprod. (h) | Ponedoras | Reproductoras | | | | | | | | | | | | | | | | | | | | | | | | | | | | | | | | | | | | | | | | | | | | | | | | | | | | | | | | | | | | | | | | | | | | | | | | | | | | | | | | | | | | | | | | | | | | | | | | | | | | | | | | | | | | | | | | | | | | | | | | | | | | | | | | | | | | | | | | | | | | | | | | | | | | | | | | | | | | | | | | | | | | | | | | | | | | | | | | | | | | | | | | | | | | | | | | | | | | | | | | | | | | | | | | | | | | | | | | | | | | | | | | | | | | | | | | | | | | | | | | | | | | | | | | | | | | | | | | |
| NACIONAL | 32 488 489 | 367 276 | 1 260 621 | 16 480 | 302 979 154 | 3 125 638 | 11 829 229 | 162 960 | NORTE | 6 858 552 | 27 040 | 134 955 | 5 000 | 68 231 558 | 270 892 | 827 580 | 5 000 | TUMBES | 1 900 | 0 | 0 | 0 | 10 900 | 0 | 0 | 0 | PIURA | 4 78 224 | 0 | 19 100 | 0 | 4 338 682 | 0 | 61 300 | 0 | LAMBAYEQUE | 56 890 | 0 | 0 | 0 | 418 973 | 0 | 43 910 | 0 | LA LIBERTAD | 6 301 534 | 27 040 | 115 855 | 5 000 | 63 213 052 | 270 280 | 722 370 | 5 000 | CAJAMARCA | 16 104 | 0 | 0 | 0 | 200 648 | 612 | 0 | 0 | AMAZONAS | 3 900 | 0 | 0 | 0 | 49 303 | 0 | 0 | 0 | CENTRO | 21 469 629 | 326 236 | 1 080 541 | 11 480 | 197 572 617 | 2 698 962 | 10 379 484 | 152 760 | ANCASH | 698 145 | 0 | 0 | 0 | 7 996 730 | 72 960 | 405 | 0 | LIMA | 19 887 498 | 315 016 | 705 466 | 6 480 | 182 244 500 | 2 509 202 | 6 652 763 | 117 160 | ICA | 876 886 | 11 220 | 375 075 | 5 000 | 7 207 207 | 102 800 | 3 723 456 | 35 600 | HUANUCO | 5 300 | 0 | 0 | 0 | 34 600 | 14 000 | 0 | 0 | HUANCVELICA | 0 | 0 | 0 | 0 | 0 | 0 | 0 | 0 | JUNIN | 1 800 | 0 | 0 | 0 | 89 580 | 0 | 2 860 | 0 | SUR | 2 921 112 | 14 000 | 9 205 | 0 | 25 988 298 | 146 604 | 234 591 | 2 600 | AREQUIPA | 2 569 603 | 14 000 | 9 205 | 0 | 23 114 142 | 146 604 | 193 893 | 2 600 | MOQUEGUA | 0 | 0 | 0 | 0 | 0 | 0 | 0 | 0 | TACNA | 308 509 | 0 | 0 | 0 | 2 469 857 | 0 | 39 688 | 0 | AYACUCHO | 0 | 0 | 0 | 0 | 0 | 0 | 0 | 0 | APURIMAC | 0 | 0 | 0 | 0 | 13 820 | 0 | 0 | 0 | CUSCO | 43 000 | 0 | 0 | 0 | 390 479 | 0 | 0 | 0 | PUNO | 0 | 0 | 0 | 0 | 0 | 0 | 1 010 | 0 | ORIENTE | 1 239 196 | 0 | 35 920 | 0 | 11 186 681 | 9 180 | 387 574 | 2 600 | SAN MARTIN | 635 994 | 0 | 29 520 | 0 | 5 901 142 | 0 | 148 450 | 2 600 | LORETO | 401 956 | 0 | 6 400 | 0 | 3 835 492 | 9 180 | 45 950 | 0 | UCAYALI | 128 700 | 0 | 0 | 0 | 811 033 | 0 | 159 205 | 0 | MADRE DE DIOS | 72 546 | 0 | 0 | 0 | 639 014 | 0 | 33 969 | 0 | ELIMINADOS | 1 792 | 0 | 0 | 0 | 11 624 | 0 | 710 | 0 | EXPORTADOS | 0 | 72 135 | 0 | 0 | 0 | 836 986 | 0 | 0 |
| NORTE | 6 858 552 | 27 040 | 134 955 | 5 000 | 68 231 558 | 270 892 | 827 580 | 5 000 | TUMBES | 1 900 | 0 | 0 | 0 | 10 900 | 0 | 0 | 0 | PIURA | 4 78 224 | 0 | 19 100 | 0 | 4 338 682 | 0 | 61 300 | 0 | LAMBAYEQUE | 56 890 | 0 | 0 | 0 | 418 973 | 0 | 43 910 | 0 | LA LIBERTAD | 6 301 534 | 27 040 | 115 855 | 5 000 | 63 213 052 | 270 280 | 722 370 | 5 000 | CAJAMARCA | 16 104 | 0 | 0 | 0 | 200 648 | 612 | 0 | 0 | AMAZONAS | 3 900 | 0 | 0 | 0 | 49 303 | 0 | 0 | 0 | CENTRO | 21 469 629 | 326 236 | 1 080 541 | 11 480 | 197 572 617 | 2 698 962 | 10 379 484 | 152 760 | ANCASH | 698 145 | 0 | 0 | 0 | 7 996 730 | 72 960 | 405 | 0 | LIMA | 19 887 498 | 315 016 | 705 466 | 6 480 | 182 244 500 | 2 509 202 | 6 652 763 | 117 160 | ICA | 876 886 | 11 220 | 375 075 | 5 000 | 7 207 207 | 102 800 | 3 723 456 | 35 600 | HUANUCO | 5 300 | 0 | 0 | 0 | 34 600 | 14 000 | 0 | 0 | HUANCVELICA | 0 | 0 | 0 | 0 | 0 | 0 | 0 | 0 | JUNIN | 1 800 | 0 | 0 | 0 | 89 580 | 0 | 2 860 | 0 | SUR | 2 921 112 | 14 000 | 9 205 | 0 | 25 988 298 | 146 604 | 234 591 | 2 600 | AREQUIPA | 2 569 603 | 14 000 | 9 205 | 0 | 23 114 142 | 146 604 | 193 893 | 2 600 | MOQUEGUA | 0 | 0 | 0 | 0 | 0 | 0 | 0 | 0 | TACNA | 308 509 | 0 | 0 | 0 | 2 469 857 | 0 | 39 688 | 0 | AYACUCHO | 0 | 0 | 0 | 0 | 0 | 0 | 0 | 0 | APURIMAC | 0 | 0 | 0 | 0 | 13 820 | 0 | 0 | 0 | CUSCO | 43 000 | 0 | 0 | 0 | 390 479 | 0 | 0 | 0 | PUNO | 0 | 0 | 0 | 0 | 0 | 0 | 1 010 | 0 | ORIENTE | 1 239 196 | 0 | 35 920 | 0 | 11 186 681 | 9 180 | 387 574 | 2 600 | SAN MARTIN | 635 994 | 0 | 29 520 | 0 | 5 901 142 | 0 | 148 450 | 2 600 | LORETO | 401 956 | 0 | 6 400 | 0 | 3 835 492 | 9 180 | 45 950 | 0 | UCAYALI | 128 700 | 0 | 0 | 0 | 811 033 | 0 | 159 205 | 0 | MADRE DE DIOS | 72 546 | 0 | 0 | 0 | 639 014 | 0 | 33 969 | 0 | ELIMINADOS | 1 792 | 0 | 0 | 0 | 11 624 | 0 | 710 | 0 | EXPORTADOS | 0 | 72 135 | 0 | 0 | 0 | 836 986 | 0 | 0 | | | | | | | | | |
| TUMBES | 1 900 | 0 | 0 | 0 | 10 900 | 0 | 0 | 0 | PIURA | 4 78 224 | 0 | 19 100 | 0 | 4 338 682 | 0 | 61 300 | 0 | LAMBAYEQUE | 56 890 | 0 | 0 | 0 | 418 973 | 0 | 43 910 | 0 | LA LIBERTAD | 6 301 534 | 27 040 | 115 855 | 5 000 | 63 213 052 | 270 280 | 722 370 | 5 000 | CAJAMARCA | 16 104 | 0 | 0 | 0 | 200 648 | 612 | 0 | 0 | AMAZONAS | 3 900 | 0 | 0 | 0 | 49 303 | 0 | 0 | 0 | CENTRO | 21 469 629 | 326 236 | 1 080 541 | 11 480 | 197 572 617 | 2 698 962 | 10 379 484 | 152 760 | ANCASH | 698 145 | 0 | 0 | 0 | 7 996 730 | 72 960 | 405 | 0 | LIMA | 19 887 498 | 315 016 | 705 466 | 6 480 | 182 244 500 | 2 509 202 | 6 652 763 | 117 160 | ICA | 876 886 | 11 220 | 375 075 | 5 000 | 7 207 207 | 102 800 | 3 723 456 | 35 600 | HUANUCO | 5 300 | 0 | 0 | 0 | 34 600 | 14 000 | 0 | 0 | HUANCVELICA | 0 | 0 | 0 | 0 | 0 | 0 | 0 | 0 | JUNIN | 1 800 | 0 | 0 | 0 | 89 580 | 0 | 2 860 | 0 | SUR | 2 921 112 | 14 000 | 9 205 | 0 | 25 988 298 | 146 604 | 234 591 | 2 600 | AREQUIPA | 2 569 603 | 14 000 | 9 205 | 0 | 23 114 142 | 146 604 | 193 893 | 2 600 | MOQUEGUA | 0 | 0 | 0 | 0 | 0 | 0 | 0 | 0 | TACNA | 308 509 | 0 | 0 | 0 | 2 469 857 | 0 | 39 688 | 0 | AYACUCHO | 0 | 0 | 0 | 0 | 0 | 0 | 0 | 0 | APURIMAC | 0 | 0 | 0 | 0 | 13 820 | 0 | 0 | 0 | CUSCO | 43 000 | 0 | 0 | 0 | 390 479 | 0 | 0 | 0 | PUNO | 0 | 0 | 0 | 0 | 0 | 0 | 1 010 | 0 | ORIENTE | 1 239 196 | 0 | 35 920 | 0 | 11 186 681 | 9 180 | 387 574 | 2 600 | SAN MARTIN | 635 994 | 0 | 29 520 | 0 | 5 901 142 | 0 | 148 450 | 2 600 | LORETO | 401 956 | 0 | 6 400 | 0 | 3 835 492 | 9 180 | 45 950 | 0 | UCAYALI | 128 700 | 0 | 0 | 0 | 811 033 | 0 | 159 205 | 0 | MADRE DE DIOS | 72 546 | 0 | 0 | 0 | 639 014 | 0 | 33 969 | 0 | ELIMINADOS | 1 792 | 0 | 0 | 0 | 11 624 | 0 | 710 | 0 | EXPORTADOS | 0 | 72 135 | 0 | 0 | 0 | 836 986 | 0 | 0 | | | | | | | | | | | | | | | | | | |
| PIURA | 4 78 224 | 0 | 19 100 | 0 | 4 338 682 | 0 | 61 300 | 0 | LAMBAYEQUE | 56 890 | 0 | 0 | 0 | 418 973 | 0 | 43 910 | 0 | LA LIBERTAD | 6 301 534 | 27 040 | 115 855 | 5 000 | 63 213 052 | 270 280 | 722 370 | 5 000 | CAJAMARCA | 16 104 | 0 | 0 | 0 | 200 648 | 612 | 0 | 0 | AMAZONAS | 3 900 | 0 | 0 | 0 | 49 303 | 0 | 0 | 0 | CENTRO | 21 469 629 | 326 236 | 1 080 541 | 11 480 | 197 572 617 | 2 698 962 | 10 379 484 | 152 760 | ANCASH | 698 145 | 0 | 0 | 0 | 7 996 730 | 72 960 | 405 | 0 | LIMA | 19 887 498 | 315 016 | 705 466 | 6 480 | 182 244 500 | 2 509 202 | 6 652 763 | 117 160 | ICA | 876 886 | 11 220 | 375 075 | 5 000 | 7 207 207 | 102 800 | 3 723 456 | 35 600 | HUANUCO | 5 300 | 0 | 0 | 0 | 34 600 | 14 000 | 0 | 0 | HUANCVELICA | 0 | 0 | 0 | 0 | 0 | 0 | 0 | 0 | JUNIN | 1 800 | 0 | 0 | 0 | 89 580 | 0 | 2 860 | 0 | SUR | 2 921 112 | 14 000 | 9 205 | 0 | 25 988 298 | 146 604 | 234 591 | 2 600 | AREQUIPA | 2 569 603 | 14 000 | 9 205 | 0 | 23 114 142 | 146 604 | 193 893 | 2 600 | MOQUEGUA | 0 | 0 | 0 | 0 | 0 | 0 | 0 | 0 | TACNA | 308 509 | 0 | 0 | 0 | 2 469 857 | 0 | 39 688 | 0 | AYACUCHO | 0 | 0 | 0 | 0 | 0 | 0 | 0 | 0 | APURIMAC | 0 | 0 | 0 | 0 | 13 820 | 0 | 0 | 0 | CUSCO | 43 000 | 0 | 0 | 0 | 390 479 | 0 | 0 | 0 | PUNO | 0 | 0 | 0 | 0 | 0 | 0 | 1 010 | 0 | ORIENTE | 1 239 196 | 0 | 35 920 | 0 | 11 186 681 | 9 180 | 387 574 | 2 600 | SAN MARTIN | 635 994 | 0 | 29 520 | 0 | 5 901 142 | 0 | 148 450 | 2 600 | LORETO | 401 956 | 0 | 6 400 | 0 | 3 835 492 | 9 180 | 45 950 | 0 | UCAYALI | 128 700 | 0 | 0 | 0 | 811 033 | 0 | 159 205 | 0 | MADRE DE DIOS | 72 546 | 0 | 0 | 0 | 639 014 | 0 | 33 969 | 0 | ELIMINADOS | 1 792 | 0 | 0 | 0 | 11 624 | 0 | 710 | 0 | EXPORTADOS | 0 | 72 135 | 0 | 0 | 0 | 836 986 | 0 | 0 | | | | | | | | | | | | | | | | | | | | | | | | | | | |
| LAMBAYEQUE | 56 890 | 0 | 0 | 0 | 418 973 | 0 | 43 910 | 0 | LA LIBERTAD | 6 301 534 | 27 040 | 115 855 | 5 000 | 63 213 052 | 270 280 | 722 370 | 5 000 | CAJAMARCA | 16 104 | 0 | 0 | 0 | 200 648 | 612 | 0 | 0 | AMAZONAS | 3 900 | 0 | 0 | 0 | 49 303 | 0 | 0 | 0 | CENTRO | 21 469 629 | 326 236 | 1 080 541 | 11 480 | 197 572 617 | 2 698 962 | 10 379 484 | 152 760 | ANCASH | 698 145 | 0 | 0 | 0 | 7 996 730 | 72 960 | 405 | 0 | LIMA | 19 887 498 | 315 016 | 705 466 | 6 480 | 182 244 500 | 2 509 202 | 6 652 763 | 117 160 | ICA | 876 886 | 11 220 | 375 075 | 5 000 | 7 207 207 | 102 800 | 3 723 456 | 35 600 | HUANUCO | 5 300 | 0 | 0 | 0 | 34 600 | 14 000 | 0 | 0 | HUANCVELICA | 0 | 0 | 0 | 0 | 0 | 0 | 0 | 0 | JUNIN | 1 800 | 0 | 0 | 0 | 89 580 | 0 | 2 860 | 0 | SUR | 2 921 112 | 14 000 | 9 205 | 0 | 25 988 298 | 146 604 | 234 591 | 2 600 | AREQUIPA | 2 569 603 | 14 000 | 9 205 | 0 | 23 114 142 | 146 604 | 193 893 | 2 600 | MOQUEGUA | 0 | 0 | 0 | 0 | 0 | 0 | 0 | 0 | TACNA | 308 509 | 0 | 0 | 0 | 2 469 857 | 0 | 39 688 | 0 | AYACUCHO | 0 | 0 | 0 | 0 | 0 | 0 | 0 | 0 | APURIMAC | 0 | 0 | 0 | 0 | 13 820 | 0 | 0 | 0 | CUSCO | 43 000 | 0 | 0 | 0 | 390 479 | 0 | 0 | 0 | PUNO | 0 | 0 | 0 | 0 | 0 | 0 | 1 010 | 0 | ORIENTE | 1 239 196 | 0 | 35 920 | 0 | 11 186 681 | 9 180 | 387 574 | 2 600 | SAN MARTIN | 635 994 | 0 | 29 520 | 0 | 5 901 142 | 0 | 148 450 | 2 600 | LORETO | 401 956 | 0 | 6 400 | 0 | 3 835 492 | 9 180 | 45 950 | 0 | UCAYALI | 128 700 | 0 | 0 | 0 | 811 033 | 0 | 159 205 | 0 | MADRE DE DIOS | 72 546 | 0 | 0 | 0 | 639 014 | 0 | 33 969 | 0 | ELIMINADOS | 1 792 | 0 | 0 | 0 | 11 624 | 0 | 710 | 0 | EXPORTADOS | 0 | 72 135 | 0 | 0 | 0 | 836 986 | 0 | 0 | | | | | | | | | | | | | | | | | | | | | | | | | | | | | | | | | | | | |
| LA LIBERTAD | 6 301 534 | 27 040 | 115 855 | 5 000 | 63 213 052 | 270 280 | 722 370 | 5 000 | CAJAMARCA | 16 104 | 0 | 0 | 0 | 200 648 | 612 | 0 | 0 | AMAZONAS | 3 900 | 0 | 0 | 0 | 49 303 | 0 | 0 | 0 | CENTRO | 21 469 629 | 326 236 | 1 080 541 | 11 480 | 197 572 617 | 2 698 962 | 10 379 484 | 152 760 | ANCASH | 698 145 | 0 | 0 | 0 | 7 996 730 | 72 960 | 405 | 0 | LIMA | 19 887 498 | 315 016 | 705 466 | 6 480 | 182 244 500 | 2 509 202 | 6 652 763 | 117 160 | ICA | 876 886 | 11 220 | 375 075 | 5 000 | 7 207 207 | 102 800 | 3 723 456 | 35 600 | HUANUCO | 5 300 | 0 | 0 | 0 | 34 600 | 14 000 | 0 | 0 | HUANCVELICA | 0 | 0 | 0 | 0 | 0 | 0 | 0 | 0 | JUNIN | 1 800 | 0 | 0 | 0 | 89 580 | 0 | 2 860 | 0 | SUR | 2 921 112 | 14 000 | 9 205 | 0 | 25 988 298 | 146 604 | 234 591 | 2 600 | AREQUIPA | 2 569 603 | 14 000 | 9 205 | 0 | 23 114 142 | 146 604 | 193 893 | 2 600 | MOQUEGUA | 0 | 0 | 0 | 0 | 0 | 0 | 0 | 0 | TACNA | 308 509 | 0 | 0 | 0 | 2 469 857 | 0 | 39 688 | 0 | AYACUCHO | 0 | 0 | 0 | 0 | 0 | 0 | 0 | 0 | APURIMAC | 0 | 0 | 0 | 0 | 13 820 | 0 | 0 | 0 | CUSCO | 43 000 | 0 | 0 | 0 | 390 479 | 0 | 0 | 0 | PUNO | 0 | 0 | 0 | 0 | 0 | 0 | 1 010 | 0 | ORIENTE | 1 239 196 | 0 | 35 920 | 0 | 11 186 681 | 9 180 | 387 574 | 2 600 | SAN MARTIN | 635 994 | 0 | 29 520 | 0 | 5 901 142 | 0 | 148 450 | 2 600 | LORETO | 401 956 | 0 | 6 400 | 0 | 3 835 492 | 9 180 | 45 950 | 0 | UCAYALI | 128 700 | 0 | 0 | 0 | 811 033 | 0 | 159 205 | 0 | MADRE DE DIOS | 72 546 | 0 | 0 | 0 | 639 014 | 0 | 33 969 | 0 | ELIMINADOS | 1 792 | 0 | 0 | 0 | 11 624 | 0 | 710 | 0 | EXPORTADOS | 0 | 72 135 | 0 | 0 | 0 | 836 986 | 0 | 0 | | | | | | | | | | | | | | | | | | | | | | | | | | | | | | | | | | | | | | | | | | | | | |
| CAJAMARCA | 16 104 | 0 | 0 | 0 | 200 648 | 612 | 0 | 0 | AMAZONAS | 3 900 | 0 | 0 | 0 | 49 303 | 0 | 0 | 0 | CENTRO | 21 469 629 | 326 236 | 1 080 541 | 11 480 | 197 572 617 | 2 698 962 | 10 379 484 | 152 760 | ANCASH | 698 145 | 0 | 0 | 0 | 7 996 730 | 72 960 | 405 | 0 | LIMA | 19 887 498 | 315 016 | 705 466 | 6 480 | 182 244 500 | 2 509 202 | 6 652 763 | 117 160 | ICA | 876 886 | 11 220 | 375 075 | 5 000 | 7 207 207 | 102 800 | 3 723 456 | 35 600 | HUANUCO | 5 300 | 0 | 0 | 0 | 34 600 | 14 000 | 0 | 0 | HUANCVELICA | 0 | 0 | 0 | 0 | 0 | 0 | 0 | 0 | JUNIN | 1 800 | 0 | 0 | 0 | 89 580 | 0 | 2 860 | 0 | SUR | 2 921 112 | 14 000 | 9 205 | 0 | 25 988 298 | 146 604 | 234 591 | 2 600 | AREQUIPA | 2 569 603 | 14 000 | 9 205 | 0 | 23 114 142 | 146 604 | 193 893 | 2 600 | MOQUEGUA | 0 | 0 | 0 | 0 | 0 | 0 | 0 | 0 | TACNA | 308 509 | 0 | 0 | 0 | 2 469 857 | 0 | 39 688 | 0 | AYACUCHO | 0 | 0 | 0 | 0 | 0 | 0 | 0 | 0 | APURIMAC | 0 | 0 | 0 | 0 | 13 820 | 0 | 0 | 0 | CUSCO | 43 000 | 0 | 0 | 0 | 390 479 | 0 | 0 | 0 | PUNO | 0 | 0 | 0 | 0 | 0 | 0 | 1 010 | 0 | ORIENTE | 1 239 196 | 0 | 35 920 | 0 | 11 186 681 | 9 180 | 387 574 | 2 600 | SAN MARTIN | 635 994 | 0 | 29 520 | 0 | 5 901 142 | 0 | 148 450 | 2 600 | LORETO | 401 956 | 0 | 6 400 | 0 | 3 835 492 | 9 180 | 45 950 | 0 | UCAYALI | 128 700 | 0 | 0 | 0 | 811 033 | 0 | 159 205 | 0 | MADRE DE DIOS | 72 546 | 0 | 0 | 0 | 639 014 | 0 | 33 969 | 0 | ELIMINADOS | 1 792 | 0 | 0 | 0 | 11 624 | 0 | 710 | 0 | EXPORTADOS | 0 | 72 135 | 0 | 0 | 0 | 836 986 | 0 | 0 | | | | | | | | | | | | | | | | | | | | | | | | | | | | | | | | | | | | | | | | | | | | | | | | | | | | | | |
| AMAZONAS | 3 900 | 0 | 0 | 0 | 49 303 | 0 | 0 | 0 | CENTRO | 21 469 629 | 326 236 | 1 080 541 | 11 480 | 197 572 617 | 2 698 962 | 10 379 484 | 152 760 | ANCASH | 698 145 | 0 | 0 | 0 | 7 996 730 | 72 960 | 405 | 0 | LIMA | 19 887 498 | 315 016 | 705 466 | 6 480 | 182 244 500 | 2 509 202 | 6 652 763 | 117 160 | ICA | 876 886 | 11 220 | 375 075 | 5 000 | 7 207 207 | 102 800 | 3 723 456 | 35 600 | HUANUCO | 5 300 | 0 | 0 | 0 | 34 600 | 14 000 | 0 | 0 | HUANCVELICA | 0 | 0 | 0 | 0 | 0 | 0 | 0 | 0 | JUNIN | 1 800 | 0 | 0 | 0 | 89 580 | 0 | 2 860 | 0 | SUR | 2 921 112 | 14 000 | 9 205 | 0 | 25 988 298 | 146 604 | 234 591 | 2 600 | AREQUIPA | 2 569 603 | 14 000 | 9 205 | 0 | 23 114 142 | 146 604 | 193 893 | 2 600 | MOQUEGUA | 0 | 0 | 0 | 0 | 0 | 0 | 0 | 0 | TACNA | 308 509 | 0 | 0 | 0 | 2 469 857 | 0 | 39 688 | 0 | AYACUCHO | 0 | 0 | 0 | 0 | 0 | 0 | 0 | 0 | APURIMAC | 0 | 0 | 0 | 0 | 13 820 | 0 | 0 | 0 | CUSCO | 43 000 | 0 | 0 | 0 | 390 479 | 0 | 0 | 0 | PUNO | 0 | 0 | 0 | 0 | 0 | 0 | 1 010 | 0 | ORIENTE | 1 239 196 | 0 | 35 920 | 0 | 11 186 681 | 9 180 | 387 574 | 2 600 | SAN MARTIN | 635 994 | 0 | 29 520 | 0 | 5 901 142 | 0 | 148 450 | 2 600 | LORETO | 401 956 | 0 | 6 400 | 0 | 3 835 492 | 9 180 | 45 950 | 0 | UCAYALI | 128 700 | 0 | 0 | 0 | 811 033 | 0 | 159 205 | 0 | MADRE DE DIOS | 72 546 | 0 | 0 | 0 | 639 014 | 0 | 33 969 | 0 | ELIMINADOS | 1 792 | 0 | 0 | 0 | 11 624 | 0 | 710 | 0 | EXPORTADOS | 0 | 72 135 | 0 | 0 | 0 | 836 986 | 0 | 0 | | | | | | | | | | | | | | | | | | | | | | | | | | | | | | | | | | | | | | | | | | | | | | | | | | | | | | | | | | | | | | | |
| CENTRO | 21 469 629 | 326 236 | 1 080 541 | 11 480 | 197 572 617 | 2 698 962 | 10 379 484 | 152 760 | ANCASH | 698 145 | 0 | 0 | 0 | 7 996 730 | 72 960 | 405 | 0 | LIMA | 19 887 498 | 315 016 | 705 466 | 6 480 | 182 244 500 | 2 509 202 | 6 652 763 | 117 160 | ICA | 876 886 | 11 220 | 375 075 | 5 000 | 7 207 207 | 102 800 | 3 723 456 | 35 600 | HUANUCO | 5 300 | 0 | 0 | 0 | 34 600 | 14 000 | 0 | 0 | HUANCVELICA | 0 | 0 | 0 | 0 | 0 | 0 | 0 | 0 | JUNIN | 1 800 | 0 | 0 | 0 | 89 580 | 0 | 2 860 | 0 | SUR | 2 921 112 | 14 000 | 9 205 | 0 | 25 988 298 | 146 604 | 234 591 | 2 600 | AREQUIPA | 2 569 603 | 14 000 | 9 205 | 0 | 23 114 142 | 146 604 | 193 893 | 2 600 | MOQUEGUA | 0 | 0 | 0 | 0 | 0 | 0 | 0 | 0 | TACNA | 308 509 | 0 | 0 | 0 | 2 469 857 | 0 | 39 688 | 0 | AYACUCHO | 0 | 0 | 0 | 0 | 0 | 0 | 0 | 0 | APURIMAC | 0 | 0 | 0 | 0 | 13 820 | 0 | 0 | 0 | CUSCO | 43 000 | 0 | 0 | 0 | 390 479 | 0 | 0 | 0 | PUNO | 0 | 0 | 0 | 0 | 0 | 0 | 1 010 | 0 | ORIENTE | 1 239 196 | 0 | 35 920 | 0 | 11 186 681 | 9 180 | 387 574 | 2 600 | SAN MARTIN | 635 994 | 0 | 29 520 | 0 | 5 901 142 | 0 | 148 450 | 2 600 | LORETO | 401 956 | 0 | 6 400 | 0 | 3 835 492 | 9 180 | 45 950 | 0 | UCAYALI | 128 700 | 0 | 0 | 0 | 811 033 | 0 | 159 205 | 0 | MADRE DE DIOS | 72 546 | 0 | 0 | 0 | 639 014 | 0 | 33 969 | 0 | ELIMINADOS | 1 792 | 0 | 0 | 0 | 11 624 | 0 | 710 | 0 | EXPORTADOS | 0 | 72 135 | 0 | 0 | 0 | 836 986 | 0 | 0 | | | | | | | | | | | | | | | | | | | | | | | | | | | | | | | | | | | | | | | | | | | | | | | | | | | | | | | | | | | | | | | | | | | | | | | | |
| ANCASH | 698 145 | 0 | 0 | 0 | 7 996 730 | 72 960 | 405 | 0 | LIMA | 19 887 498 | 315 016 | 705 466 | 6 480 | 182 244 500 | 2 509 202 | 6 652 763 | 117 160 | ICA | 876 886 | 11 220 | 375 075 | 5 000 | 7 207 207 | 102 800 | 3 723 456 | 35 600 | HUANUCO | 5 300 | 0 | 0 | 0 | 34 600 | 14 000 | 0 | 0 | HUANCVELICA | 0 | 0 | 0 | 0 | 0 | 0 | 0 | 0 | JUNIN | 1 800 | 0 | 0 | 0 | 89 580 | 0 | 2 860 | 0 | SUR | 2 921 112 | 14 000 | 9 205 | 0 | 25 988 298 | 146 604 | 234 591 | 2 600 | AREQUIPA | 2 569 603 | 14 000 | 9 205 | 0 | 23 114 142 | 146 604 | 193 893 | 2 600 | MOQUEGUA | 0 | 0 | 0 | 0 | 0 | 0 | 0 | 0 | TACNA | 308 509 | 0 | 0 | 0 | 2 469 857 | 0 | 39 688 | 0 | AYACUCHO | 0 | 0 | 0 | 0 | 0 | 0 | 0 | 0 | APURIMAC | 0 | 0 | 0 | 0 | 13 820 | 0 | 0 | 0 | CUSCO | 43 000 | 0 | 0 | 0 | 390 479 | 0 | 0 | 0 | PUNO | 0 | 0 | 0 | 0 | 0 | 0 | 1 010 | 0 | ORIENTE | 1 239 196 | 0 | 35 920 | 0 | 11 186 681 | 9 180 | 387 574 | 2 600 | SAN MARTIN | 635 994 | 0 | 29 520 | 0 | 5 901 142 | 0 | 148 450 | 2 600 | LORETO | 401 956 | 0 | 6 400 | 0 | 3 835 492 | 9 180 | 45 950 | 0 | UCAYALI | 128 700 | 0 | 0 | 0 | 811 033 | 0 | 159 205 | 0 | MADRE DE DIOS | 72 546 | 0 | 0 | 0 | 639 014 | 0 | 33 969 | 0 | ELIMINADOS | 1 792 | 0 | 0 | 0 | 11 624 | 0 | 710 | 0 | EXPORTADOS | 0 | 72 135 | 0 | 0 | 0 | 836 986 | 0 | 0 | | | | | | | | | | | | | | | | | | | | | | | | | | | | | | | | | | | | | | | | | | | | | | | | | | | | | | | | | | | | | | | | | | | | | | | | | | | | | | | | | |
| LIMA | 19 887 498 | 315 016 | 705 466 | 6 480 | 182 244 500 | 2 509 202 | 6 652 763 | 117 160 | ICA | 876 886 | 11 220 | 375 075 | 5 000 | 7 207 207 | 102 800 | 3 723 456 | 35 600 | HUANUCO | 5 300 | 0 | 0 | 0 | 34 600 | 14 000 | 0 | 0 | HUANCVELICA | 0 | 0 | 0 | 0 | 0 | 0 | 0 | 0 | JUNIN | 1 800 | 0 | 0 | 0 | 89 580 | 0 | 2 860 | 0 | SUR | 2 921 112 | 14 000 | 9 205 | 0 | 25 988 298 | 146 604 | 234 591 | 2 600 | AREQUIPA | 2 569 603 | 14 000 | 9 205 | 0 | 23 114 142 | 146 604 | 193 893 | 2 600 | MOQUEGUA | 0 | 0 | 0 | 0 | 0 | 0 | 0 | 0 | TACNA | 308 509 | 0 | 0 | 0 | 2 469 857 | 0 | 39 688 | 0 | AYACUCHO | 0 | 0 | 0 | 0 | 0 | 0 | 0 | 0 | APURIMAC | 0 | 0 | 0 | 0 | 13 820 | 0 | 0 | 0 | CUSCO | 43 000 | 0 | 0 | 0 | 390 479 | 0 | 0 | 0 | PUNO | 0 | 0 | 0 | 0 | 0 | 0 | 1 010 | 0 | ORIENTE | 1 239 196 | 0 | 35 920 | 0 | 11 186 681 | 9 180 | 387 574 | 2 600 | SAN MARTIN | 635 994 | 0 | 29 520 | 0 | 5 901 142 | 0 | 148 450 | 2 600 | LORETO | 401 956 | 0 | 6 400 | 0 | 3 835 492 | 9 180 | 45 950 | 0 | UCAYALI | 128 700 | 0 | 0 | 0 | 811 033 | 0 | 159 205 | 0 | MADRE DE DIOS | 72 546 | 0 | 0 | 0 | 639 014 | 0 | 33 969 | 0 | ELIMINADOS | 1 792 | 0 | 0 | 0 | 11 624 | 0 | 710 | 0 | EXPORTADOS | 0 | 72 135 | 0 | 0 | 0 | 836 986 | 0 | 0 | | | | | | | | | | | | | | | | | | | | | | | | | | | | | | | | | | | | | | | | | | | | | | | | | | | | | | | | | | | | | | | | | | | | | | | | | | | | | | | | | | | | | | | | | | |
| ICA | 876 886 | 11 220 | 375 075 | 5 000 | 7 207 207 | 102 800 | 3 723 456 | 35 600 | HUANUCO | 5 300 | 0 | 0 | 0 | 34 600 | 14 000 | 0 | 0 | HUANCVELICA | 0 | 0 | 0 | 0 | 0 | 0 | 0 | 0 | JUNIN | 1 800 | 0 | 0 | 0 | 89 580 | 0 | 2 860 | 0 | SUR | 2 921 112 | 14 000 | 9 205 | 0 | 25 988 298 | 146 604 | 234 591 | 2 600 | AREQUIPA | 2 569 603 | 14 000 | 9 205 | 0 | 23 114 142 | 146 604 | 193 893 | 2 600 | MOQUEGUA | 0 | 0 | 0 | 0 | 0 | 0 | 0 | 0 | TACNA | 308 509 | 0 | 0 | 0 | 2 469 857 | 0 | 39 688 | 0 | AYACUCHO | 0 | 0 | 0 | 0 | 0 | 0 | 0 | 0 | APURIMAC | 0 | 0 | 0 | 0 | 13 820 | 0 | 0 | 0 | CUSCO | 43 000 | 0 | 0 | 0 | 390 479 | 0 | 0 | 0 | PUNO | 0 | 0 | 0 | 0 | 0 | 0 | 1 010 | 0 | ORIENTE | 1 239 196 | 0 | 35 920 | 0 | 11 186 681 | 9 180 | 387 574 | 2 600 | SAN MARTIN | 635 994 | 0 | 29 520 | 0 | 5 901 142 | 0 | 148 450 | 2 600 | LORETO | 401 956 | 0 | 6 400 | 0 | 3 835 492 | 9 180 | 45 950 | 0 | UCAYALI | 128 700 | 0 | 0 | 0 | 811 033 | 0 | 159 205 | 0 | MADRE DE DIOS | 72 546 | 0 | 0 | 0 | 639 014 | 0 | 33 969 | 0 | ELIMINADOS | 1 792 | 0 | 0 | 0 | 11 624 | 0 | 710 | 0 | EXPORTADOS | 0 | 72 135 | 0 | 0 | 0 | 836 986 | 0 | 0 | | | | | | | | | | | | | | | | | | | | | | | | | | | | | | | | | | | | | | | | | | | | | | | | | | | | | | | | | | | | | | | | | | | | | | | | | | | | | | | | | | | | | | | | | | | | | | | | | | | |
| HUANUCO | 5 300 | 0 | 0 | 0 | 34 600 | 14 000 | 0 | 0 | HUANCVELICA | 0 | 0 | 0 | 0 | 0 | 0 | 0 | 0 | JUNIN | 1 800 | 0 | 0 | 0 | 89 580 | 0 | 2 860 | 0 | SUR | 2 921 112 | 14 000 | 9 205 | 0 | 25 988 298 | 146 604 | 234 591 | 2 600 | AREQUIPA | 2 569 603 | 14 000 | 9 205 | 0 | 23 114 142 | 146 604 | 193 893 | 2 600 | MOQUEGUA | 0 | 0 | 0 | 0 | 0 | 0 | 0 | 0 | TACNA | 308 509 | 0 | 0 | 0 | 2 469 857 | 0 | 39 688 | 0 | AYACUCHO | 0 | 0 | 0 | 0 | 0 | 0 | 0 | 0 | APURIMAC | 0 | 0 | 0 | 0 | 13 820 | 0 | 0 | 0 | CUSCO | 43 000 | 0 | 0 | 0 | 390 479 | 0 | 0 | 0 | PUNO | 0 | 0 | 0 | 0 | 0 | 0 | 1 010 | 0 | ORIENTE | 1 239 196 | 0 | 35 920 | 0 | 11 186 681 | 9 180 | 387 574 | 2 600 | SAN MARTIN | 635 994 | 0 | 29 520 | 0 | 5 901 142 | 0 | 148 450 | 2 600 | LORETO | 401 956 | 0 | 6 400 | 0 | 3 835 492 | 9 180 | 45 950 | 0 | UCAYALI | 128 700 | 0 | 0 | 0 | 811 033 | 0 | 159 205 | 0 | MADRE DE DIOS | 72 546 | 0 | 0 | 0 | 639 014 | 0 | 33 969 | 0 | ELIMINADOS | 1 792 | 0 | 0 | 0 | 11 624 | 0 | 710 | 0 | EXPORTADOS | 0 | 72 135 | 0 | 0 | 0 | 836 986 | 0 | 0 | | | | | | | | | | | | | | | | | | | | | | | | | | | | | | | | | | | | | | | | | | | | | | | | | | | | | | | | | | | | | | | | | | | | | | | | | | | | | | | | | | | | | | | | | | | | | | | | | | | | | | | | | | | | |
| HUANCVELICA | 0 | 0 | 0 | 0 | 0 | 0 | 0 | 0 | JUNIN | 1 800 | 0 | 0 | 0 | 89 580 | 0 | 2 860 | 0 | SUR | 2 921 112 | 14 000 | 9 205 | 0 | 25 988 298 | 146 604 | 234 591 | 2 600 | AREQUIPA | 2 569 603 | 14 000 | 9 205 | 0 | 23 114 142 | 146 604 | 193 893 | 2 600 | MOQUEGUA | 0 | 0 | 0 | 0 | 0 | 0 | 0 | 0 | TACNA | 308 509 | 0 | 0 | 0 | 2 469 857 | 0 | 39 688 | 0 | AYACUCHO | 0 | 0 | 0 | 0 | 0 | 0 | 0 | 0 | APURIMAC | 0 | 0 | 0 | 0 | 13 820 | 0 | 0 | 0 | CUSCO | 43 000 | 0 | 0 | 0 | 390 479 | 0 | 0 | 0 | PUNO | 0 | 0 | 0 | 0 | 0 | 0 | 1 010 | 0 | ORIENTE | 1 239 196 | 0 | 35 920 | 0 | 11 186 681 | 9 180 | 387 574 | 2 600 | SAN MARTIN | 635 994 | 0 | 29 520 | 0 | 5 901 142 | 0 | 148 450 | 2 600 | LORETO | 401 956 | 0 | 6 400 | 0 | 3 835 492 | 9 180 | 45 950 | 0 | UCAYALI | 128 700 | 0 | 0 | 0 | 811 033 | 0 | 159 205 | 0 | MADRE DE DIOS | 72 546 | 0 | 0 | 0 | 639 014 | 0 | 33 969 | 0 | ELIMINADOS | 1 792 | 0 | 0 | 0 | 11 624 | 0 | 710 | 0 | EXPORTADOS | 0 | 72 135 | 0 | 0 | 0 | 836 986 | 0 | 0 | | | | | | | | | | | | | | | | | | | | | | | | | | | | | | | | | | | | | | | | | | | | | | | | | | | | | | | | | | | | | | | | | | | | | | | | | | | | | | | | | | | | | | | | | | | | | | | | | | | | | | | | | | | | | | | | | | | | | |
| JUNIN | 1 800 | 0 | 0 | 0 | 89 580 | 0 | 2 860 | 0 | SUR | 2 921 112 | 14 000 | 9 205 | 0 | 25 988 298 | 146 604 | 234 591 | 2 600 | AREQUIPA | 2 569 603 | 14 000 | 9 205 | 0 | 23 114 142 | 146 604 | 193 893 | 2 600 | MOQUEGUA | 0 | 0 | 0 | 0 | 0 | 0 | 0 | 0 | TACNA | 308 509 | 0 | 0 | 0 | 2 469 857 | 0 | 39 688 | 0 | AYACUCHO | 0 | 0 | 0 | 0 | 0 | 0 | 0 | 0 | APURIMAC | 0 | 0 | 0 | 0 | 13 820 | 0 | 0 | 0 | CUSCO | 43 000 | 0 | 0 | 0 | 390 479 | 0 | 0 | 0 | PUNO | 0 | 0 | 0 | 0 | 0 | 0 | 1 010 | 0 | ORIENTE | 1 239 196 | 0 | 35 920 | 0 | 11 186 681 | 9 180 | 387 574 | 2 600 | SAN MARTIN | 635 994 | 0 | 29 520 | 0 | 5 901 142 | 0 | 148 450 | 2 600 | LORETO | 401 956 | 0 | 6 400 | 0 | 3 835 492 | 9 180 | 45 950 | 0 | UCAYALI | 128 700 | 0 | 0 | 0 | 811 033 | 0 | 159 205 | 0 | MADRE DE DIOS | 72 546 | 0 | 0 | 0 | 639 014 | 0 | 33 969 | 0 | ELIMINADOS | 1 792 | 0 | 0 | 0 | 11 624 | 0 | 710 | 0 | EXPORTADOS | 0 | 72 135 | 0 | 0 | 0 | 836 986 | 0 | 0 | | | | | | | | | | | | | | | | | | | | | | | | | | | | | | | | | | | | | | | | | | | | | | | | | | | | | | | | | | | | | | | | | | | | | | | | | | | | | | | | | | | | | | | | | | | | | | | | | | | | | | | | | | | | | | | | | | | | | | | | | | | | | | |
| SUR | 2 921 112 | 14 000 | 9 205 | 0 | 25 988 298 | 146 604 | 234 591 | 2 600 | AREQUIPA | 2 569 603 | 14 000 | 9 205 | 0 | 23 114 142 | 146 604 | 193 893 | 2 600 | MOQUEGUA | 0 | 0 | 0 | 0 | 0 | 0 | 0 | 0 | TACNA | 308 509 | 0 | 0 | 0 | 2 469 857 | 0 | 39 688 | 0 | AYACUCHO | 0 | 0 | 0 | 0 | 0 | 0 | 0 | 0 | APURIMAC | 0 | 0 | 0 | 0 | 13 820 | 0 | 0 | 0 | CUSCO | 43 000 | 0 | 0 | 0 | 390 479 | 0 | 0 | 0 | PUNO | 0 | 0 | 0 | 0 | 0 | 0 | 1 010 | 0 | ORIENTE | 1 239 196 | 0 | 35 920 | 0 | 11 186 681 | 9 180 | 387 574 | 2 600 | SAN MARTIN | 635 994 | 0 | 29 520 | 0 | 5 901 142 | 0 | 148 450 | 2 600 | LORETO | 401 956 | 0 | 6 400 | 0 | 3 835 492 | 9 180 | 45 950 | 0 | UCAYALI | 128 700 | 0 | 0 | 0 | 811 033 | 0 | 159 205 | 0 | MADRE DE DIOS | 72 546 | 0 | 0 | 0 | 639 014 | 0 | 33 969 | 0 | ELIMINADOS | 1 792 | 0 | 0 | 0 | 11 624 | 0 | 710 | 0 | EXPORTADOS | 0 | 72 135 | 0 | 0 | 0 | 836 986 | 0 | 0 | | | | | | | | | | | | | | | | | | | | | | | | | | | | | | | | | | | | | | | | | | | | | | | | | | | | | | | | | | | | | | | | | | | | | | | | | | | | | | | | | | | | | | | | | | | | | | | | | | | | | | | | | | | | | | | | | | | | | | | | | | | | | | | | | | | | | | | |
| AREQUIPA | 2 569 603 | 14 000 | 9 205 | 0 | 23 114 142 | 146 604 | 193 893 | 2 600 | MOQUEGUA | 0 | 0 | 0 | 0 | 0 | 0 | 0 | 0 | TACNA | 308 509 | 0 | 0 | 0 | 2 469 857 | 0 | 39 688 | 0 | AYACUCHO | 0 | 0 | 0 | 0 | 0 | 0 | 0 | 0 | APURIMAC | 0 | 0 | 0 | 0 | 13 820 | 0 | 0 | 0 | CUSCO | 43 000 | 0 | 0 | 0 | 390 479 | 0 | 0 | 0 | PUNO | 0 | 0 | 0 | 0 | 0 | 0 | 1 010 | 0 | ORIENTE | 1 239 196 | 0 | 35 920 | 0 | 11 186 681 | 9 180 | 387 574 | 2 600 | SAN MARTIN | 635 994 | 0 | 29 520 | 0 | 5 901 142 | 0 | 148 450 | 2 600 | LORETO | 401 956 | 0 | 6 400 | 0 | 3 835 492 | 9 180 | 45 950 | 0 | UCAYALI | 128 700 | 0 | 0 | 0 | 811 033 | 0 | 159 205 | 0 | MADRE DE DIOS | 72 546 | 0 | 0 | 0 | 639 014 | 0 | 33 969 | 0 | ELIMINADOS | 1 792 | 0 | 0 | 0 | 11 624 | 0 | 710 | 0 | EXPORTADOS | 0 | 72 135 | 0 | 0 | 0 | 836 986 | 0 | 0 | | | | | | | | | | | | | | | | | | | | | | | | | | | | | | | | | | | | | | | | | | | | | | | | | | | | | | | | | | | | | | | | | | | | | | | | | | | | | | | | | | | | | | | | | | | | | | | | | | | | | | | | | | | | | | | | | | | | | | | | | | | | | | | | | | | | | | | | | | | | | | | | |
| MOQUEGUA | 0 | 0 | 0 | 0 | 0 | 0 | 0 | 0 | TACNA | 308 509 | 0 | 0 | 0 | 2 469 857 | 0 | 39 688 | 0 | AYACUCHO | 0 | 0 | 0 | 0 | 0 | 0 | 0 | 0 | APURIMAC | 0 | 0 | 0 | 0 | 13 820 | 0 | 0 | 0 | CUSCO | 43 000 | 0 | 0 | 0 | 390 479 | 0 | 0 | 0 | PUNO | 0 | 0 | 0 | 0 | 0 | 0 | 1 010 | 0 | ORIENTE | 1 239 196 | 0 | 35 920 | 0 | 11 186 681 | 9 180 | 387 574 | 2 600 | SAN MARTIN | 635 994 | 0 | 29 520 | 0 | 5 901 142 | 0 | 148 450 | 2 600 | LORETO | 401 956 | 0 | 6 400 | 0 | 3 835 492 | 9 180 | 45 950 | 0 | UCAYALI | 128 700 | 0 | 0 | 0 | 811 033 | 0 | 159 205 | 0 | MADRE DE DIOS | 72 546 | 0 | 0 | 0 | 639 014 | 0 | 33 969 | 0 | ELIMINADOS | 1 792 | 0 | 0 | 0 | 11 624 | 0 | 710 | 0 | EXPORTADOS | 0 | 72 135 | 0 | 0 | 0 | 836 986 | 0 | 0 | | | | | | | | | | | | | | | | | | | | | | | | | | | | | | | | | | | | | | | | | | | | | | | | | | | | | | | | | | | | | | | | | | | | | | | | | | | | | | | | | | | | | | | | | | | | | | | | | | | | | | | | | | | | | | | | | | | | | | | | | | | | | | | | | | | | | | | | | | | | | | | | | | | | | | | | | |
| TACNA | 308 509 | 0 | 0 | 0 | 2 469 857 | 0 | 39 688 | 0 | AYACUCHO | 0 | 0 | 0 | 0 | 0 | 0 | 0 | 0 | APURIMAC | 0 | 0 | 0 | 0 | 13 820 | 0 | 0 | 0 | CUSCO | 43 000 | 0 | 0 | 0 | 390 479 | 0 | 0 | 0 | PUNO | 0 | 0 | 0 | 0 | 0 | 0 | 1 010 | 0 | ORIENTE | 1 239 196 | 0 | 35 920 | 0 | 11 186 681 | 9 180 | 387 574 | 2 600 | SAN MARTIN | 635 994 | 0 | 29 520 | 0 | 5 901 142 | 0 | 148 450 | 2 600 | LORETO | 401 956 | 0 | 6 400 | 0 | 3 835 492 | 9 180 | 45 950 | 0 | UCAYALI | 128 700 | 0 | 0 | 0 | 811 033 | 0 | 159 205 | 0 | MADRE DE DIOS | 72 546 | 0 | 0 | 0 | 639 014 | 0 | 33 969 | 0 | ELIMINADOS | 1 792 | 0 | 0 | 0 | 11 624 | 0 | 710 | 0 | EXPORTADOS | 0 | 72 135 | 0 | 0 | 0 | 836 986 | 0 | 0 | | | | | | | | | | | | | | | | | | | | | | | | | | | | | | | | | | | | | | | | | | | | | | | | | | | | | | | | | | | | | | | | | | | | | | | | | | | | | | | | | | | | | | | | | | | | | | | | | | | | | | | | | | | | | | | | | | | | | | | | | | | | | | | | | | | | | | | | | | | | | | | | | | | | | | | | | | | | | | | | | | |
| AYACUCHO | 0 | 0 | 0 | 0 | 0 | 0 | 0 | 0 | APURIMAC | 0 | 0 | 0 | 0 | 13 820 | 0 | 0 | 0 | CUSCO | 43 000 | 0 | 0 | 0 | 390 479 | 0 | 0 | 0 | PUNO | 0 | 0 | 0 | 0 | 0 | 0 | 1 010 | 0 | ORIENTE | 1 239 196 | 0 | 35 920 | 0 | 11 186 681 | 9 180 | 387 574 | 2 600 | SAN MARTIN | 635 994 | 0 | 29 520 | 0 | 5 901 142 | 0 | 148 450 | 2 600 | LORETO | 401 956 | 0 | 6 400 | 0 | 3 835 492 | 9 180 | 45 950 | 0 | UCAYALI | 128 700 | 0 | 0 | 0 | 811 033 | 0 | 159 205 | 0 | MADRE DE DIOS | 72 546 | 0 | 0 | 0 | 639 014 | 0 | 33 969 | 0 | ELIMINADOS | 1 792 | 0 | 0 | 0 | 11 624 | 0 | 710 | 0 | EXPORTADOS | 0 | 72 135 | 0 | 0 | 0 | 836 986 | 0 | 0 | | | | | | | | | | | | | | | | | | | | | | | | | | | | | | | | | | | | | | | | | | | | | | | | | | | | | | | | | | | | | | | | | | | | | | | | | | | | | | | | | | | | | | | | | | | | | | | | | | | | | | | | | | | | | | | | | | | | | | | | | | | | | | | | | | | | | | | | | | | | | | | | | | | | | | | | | | | | | | | | | | | | | | | | | | | |
| APURIMAC | 0 | 0 | 0 | 0 | 13 820 | 0 | 0 | 0 | CUSCO | 43 000 | 0 | 0 | 0 | 390 479 | 0 | 0 | 0 | PUNO | 0 | 0 | 0 | 0 | 0 | 0 | 1 010 | 0 | ORIENTE | 1 239 196 | 0 | 35 920 | 0 | 11 186 681 | 9 180 | 387 574 | 2 600 | SAN MARTIN | 635 994 | 0 | 29 520 | 0 | 5 901 142 | 0 | 148 450 | 2 600 | LORETO | 401 956 | 0 | 6 400 | 0 | 3 835 492 | 9 180 | 45 950 | 0 | UCAYALI | 128 700 | 0 | 0 | 0 | 811 033 | 0 | 159 205 | 0 | MADRE DE DIOS | 72 546 | 0 | 0 | 0 | 639 014 | 0 | 33 969 | 0 | ELIMINADOS | 1 792 | 0 | 0 | 0 | 11 624 | 0 | 710 | 0 | EXPORTADOS | 0 | 72 135 | 0 | 0 | 0 | 836 986 | 0 | 0 | | | | | | | | | | | | | | | | | | | | | | | | | | | | | | | | | | | | | | | | | | | | | | | | | | | | | | | | | | | | | | | | | | | | | | | | | | | | | | | | | | | | | | | | | | | | | | | | | | | | | | | | | | | | | | | | | | | | | | | | | | | | | | | | | | | | | | | | | | | | | | | | | | | | | | | | | | | | | | | | | | | | | | | | | | | | | | | | | | | | |
| CUSCO | 43 000 | 0 | 0 | 0 | 390 479 | 0 | 0 | 0 | PUNO | 0 | 0 | 0 | 0 | 0 | 0 | 1 010 | 0 | ORIENTE | 1 239 196 | 0 | 35 920 | 0 | 11 186 681 | 9 180 | 387 574 | 2 600 | SAN MARTIN | 635 994 | 0 | 29 520 | 0 | 5 901 142 | 0 | 148 450 | 2 600 | LORETO | 401 956 | 0 | 6 400 | 0 | 3 835 492 | 9 180 | 45 950 | 0 | UCAYALI | 128 700 | 0 | 0 | 0 | 811 033 | 0 | 159 205 | 0 | MADRE DE DIOS | 72 546 | 0 | 0 | 0 | 639 014 | 0 | 33 969 | 0 | ELIMINADOS | 1 792 | 0 | 0 | 0 | 11 624 | 0 | 710 | 0 | EXPORTADOS | 0 | 72 135 | 0 | 0 | 0 | 836 986 | 0 | 0 | | | | | | | | | | | | | | | | | | | | | | | | | | | | | | | | | | | | | | | | | | | | | | | | | | | | | | | | | | | | | | | | | | | | | | | | | | | | | | | | | | | | | | | | | | | | | | | | | | | | | | | | | | | | | | | | | | | | | | | | | | | | | | | | | | | | | | | | | | | | | | | | | | | | | | | | | | | | | | | | | | | | | | | | | | | | | | | | | | | | | | | | | | | | | |
| PUNO | 0 | 0 | 0 | 0 | 0 | 0 | 1 010 | 0 | ORIENTE | 1 239 196 | 0 | 35 920 | 0 | 11 186 681 | 9 180 | 387 574 | 2 600 | SAN MARTIN | 635 994 | 0 | 29 520 | 0 | 5 901 142 | 0 | 148 450 | 2 600 | LORETO | 401 956 | 0 | 6 400 | 0 | 3 835 492 | 9 180 | 45 950 | 0 | UCAYALI | 128 700 | 0 | 0 | 0 | 811 033 | 0 | 159 205 | 0 | MADRE DE DIOS | 72 546 | 0 | 0 | 0 | 639 014 | 0 | 33 969 | 0 | ELIMINADOS | 1 792 | 0 | 0 | 0 | 11 624 | 0 | 710 | 0 | EXPORTADOS | 0 | 72 135 | 0 | 0 | 0 | 836 986 | 0 | 0 | | | | | | | | | | | | | | | | | | | | | | | | | | | | | | | | | | | | | | | | | | | | | | | | | | | | | | | | | | | | | | | | | | | | | | | | | | | | | | | | | | | | | | | | | | | | | | | | | | | | | | | | | | | | | | | | | | | | | | | | | | | | | | | | | | | | | | | | | | | | | | | | | | | | | | | | | | | | | | | | | | | | | | | | | | | | | | | | | | | | | | | | | | | | | | | | | | | | | | |
| ORIENTE | 1 239 196 | 0 | 35 920 | 0 | 11 186 681 | 9 180 | 387 574 | 2 600 | SAN MARTIN | 635 994 | 0 | 29 520 | 0 | 5 901 142 | 0 | 148 450 | 2 600 | LORETO | 401 956 | 0 | 6 400 | 0 | 3 835 492 | 9 180 | 45 950 | 0 | UCAYALI | 128 700 | 0 | 0 | 0 | 811 033 | 0 | 159 205 | 0 | MADRE DE DIOS | 72 546 | 0 | 0 | 0 | 639 014 | 0 | 33 969 | 0 | ELIMINADOS | 1 792 | 0 | 0 | 0 | 11 624 | 0 | 710 | 0 | EXPORTADOS | 0 | 72 135 | 0 | 0 | 0 | 836 986 | 0 | 0 | | | | | | | | | | | | | | | | | | | | | | | | | | | | | | | | | | | | | | | | | | | | | | | | | | | | | | | | | | | | | | | | | | | | | | | | | | | | | | | | | | | | | | | | | | | | | | | | | | | | | | | | | | | | | | | | | | | | | | | | | | | | | | | | | | | | | | | | | | | | | | | | | | | | | | | | | | | | | | | | | | | | | | | | | | | | | | | | | | | | | | | | | | | | | | | | | | | | | | | | | | | | | | | |
| SAN MARTIN | 635 994 | 0 | 29 520 | 0 | 5 901 142 | 0 | 148 450 | 2 600 | LORETO | 401 956 | 0 | 6 400 | 0 | 3 835 492 | 9 180 | 45 950 | 0 | UCAYALI | 128 700 | 0 | 0 | 0 | 811 033 | 0 | 159 205 | 0 | MADRE DE DIOS | 72 546 | 0 | 0 | 0 | 639 014 | 0 | 33 969 | 0 | ELIMINADOS | 1 792 | 0 | 0 | 0 | 11 624 | 0 | 710 | 0 | EXPORTADOS | 0 | 72 135 | 0 | 0 | 0 | 836 986 | 0 | 0 | | | | | | | | | | | | | | | | | | | | | | | | | | | | | | | | | | | | | | | | | | | | | | | | | | | | | | | | | | | | | | | | | | | | | | | | | | | | | | | | | | | | | | | | | | | | | | | | | | | | | | | | | | | | | | | | | | | | | | | | | | | | | | | | | | | | | | | | | | | | | | | | | | | | | | | | | | | | | | | | | | | | | | | | | | | | | | | | | | | | | | | | | | | | | | | | | | | | | | | | | | | | | | | | | | | | | | | | |
| LORETO | 401 956 | 0 | 6 400 | 0 | 3 835 492 | 9 180 | 45 950 | 0 | UCAYALI | 128 700 | 0 | 0 | 0 | 811 033 | 0 | 159 205 | 0 | MADRE DE DIOS | 72 546 | 0 | 0 | 0 | 639 014 | 0 | 33 969 | 0 | ELIMINADOS | 1 792 | 0 | 0 | 0 | 11 624 | 0 | 710 | 0 | EXPORTADOS | 0 | 72 135 | 0 | 0 | 0 | 836 986 | 0 | 0 | | | | | | | | | | | | | | | | | | | | | | | | | | | | | | | | | | | | | | | | | | | | | | | | | | | | | | | | | | | | | | | | | | | | | | | | | | | | | | | | | | | | | | | | | | | | | | | | | | | | | | | | | | | | | | | | | | | | | | | | | | | | | | | | | | | | | | | | | | | | | | | | | | | | | | | | | | | | | | | | | | | | | | | | | | | | | | | | | | | | | | | | | | | | | | | | | | | | | | | | | | | | | | | | | | | | | | | | | | | | | | | | | |
| UCAYALI | 128 700 | 0 | 0 | 0 | 811 033 | 0 | 159 205 | 0 | MADRE DE DIOS | 72 546 | 0 | 0 | 0 | 639 014 | 0 | 33 969 | 0 | ELIMINADOS | 1 792 | 0 | 0 | 0 | 11 624 | 0 | 710 | 0 | EXPORTADOS | 0 | 72 135 | 0 | 0 | 0 | 836 986 | 0 | 0 | | | | | | | | | | | | | | | | | | | | | | | | | | | | | | | | | | | | | | | | | | | | | | | | | | | | | | | | | | | | | | | | | | | | | | | | | | | | | | | | | | | | | | | | | | | | | | | | | | | | | | | | | | | | | | | | | | | | | | | | | | | | | | | | | | | | | | | | | | | | | | | | | | | | | | | | | | | | | | | | | | | | | | | | | | | | | | | | | | | | | | | | | | | | | | | | | | | | | | | | | | | | | | | | | | | | | | | | | | | | | | | | | | | | | | | | | | |
| MADRE DE DIOS | 72 546 | 0 | 0 | 0 | 639 014 | 0 | 33 969 | 0 | ELIMINADOS | 1 792 | 0 | 0 | 0 | 11 624 | 0 | 710 | 0 | EXPORTADOS | 0 | 72 135 | 0 | 0 | 0 | 836 986 | 0 | 0 | | | | | | | | | | | | | | | | | | | | | | | | | | | | | | | | | | | | | | | | | | | | | | | | | | | | | | | | | | | | | | | | | | | | | | | | | | | | | | | | | | | | | | | | | | | | | | | | | | | | | | | | | | | | | | | | | | | | | | | | | | | | | | | | | | | | | | | | | | | | | | | | | | | | | | | | | | | | | | | | | | | | | | | | | | | | | | | | | | | | | | | | | | | | | | | | | | | | | | | | | | | | | | | | | | | | | | | | | | | | | | | | | | | | | | | | | | | | | | | | | | | |
| ELIMINADOS | 1 792 | 0 | 0 | 0 | 11 624 | 0 | 710 | 0 | EXPORTADOS | 0 | 72 135 | 0 | 0 | 0 | 836 986 | 0 | 0 | | | | | | | | | | | | | | | | | | | | | | | | | | | | | | | | | | | | | | | | | | | | | | | | | | | | | | | | | | | | | | | | | | | | | | | | | | | | | | | | | | | | | | | | | | | | | | | | | | | | | | | | | | | | | | | | | | | | | | | | | | | | | | | | | | | | | | | | | | | | | | | | | | | | | | | | | | | | | | | | | | | | | | | | | | | | | | | | | | | | | | | | | | | | | | | | | | | | | | | | | | | | | | | | | | | | | | | | | | | | | | | | | | | | | | | | | | | | | | | | | | | | | | | | | | | | |
| EXPORTADOS | 0 | 72 135 | 0 | 0 | 0 | 836 986 | 0 | 0 | | | | | | | | | | | | | | | | | | | | | | | | | | | | | | | | | | | | | | | | | | | | | | | | | | | | | | | | | | | | | | | | | | | | | | | | | | | | | | | | | | | | | | | | | | | | | | | | | | | | | | | | | | | | | | | | | | | | | | | | | | | | | | | | | | | | | | | | | | | | | | | | | | | | | | | | | | | | | | | | | | | | | | | | | | | | | | | | | | | | | | | | | | | | | | | | | | | | | | | | | | | | | | | | | | | | | | | | | | | | | | | | | | | | | | | | | | | | | | | | | | | | | | | | | | | | | | | | | | | | | |

Nota: h = Hembras

p/ Preliminar

Fuente: Plantas de Incubación

Elaboración: Ministerio de Agricultura - Dirección General de Información Agraria - Dirección de Estadística / Estadística Pecuaria

Cuadro Nº 33
PRODUCCION NACIONAL DE PRINCIPALES PRODUCTOS PECUARIOS SEGUN MES
 Periodo : Enero - Diciembre 2005 y Enero - Octubre 2006 p/
 (t)

| Mes | Carne ave | | | Carne ovino | | | Carne porcino | | | Carne vacuno | | | Huevo | | | Leche fresca vaca | | |
|---------|-----------|---------|--------|-------------|--------|--------|---------------|--------|--------|--------------|---------|--------|---------|---------|--------|-------------------|-----------|--------|
| | 2005 | 2006 | Var.-% | 2005 | 2006 | Var.-% | 2005 | 2006 | Var.-% | 2005 | 2006 | Var.-% | 2005 | 2006 | Var.-% | 2005 | 2006 | Var.-% |
| ene | 57 273 | 60 006 | 4,8 | 2 197 | 2 303 | 4,8 | 7 857 | 7 976 | 1,5 | 10 699 | 11 541 | 7,9 | 14 642 | 16 099 | 10,0 | 110 609 | 115 543 | 4,5 |
| feb | 55 365 | 58 143 | 5,0 | 2 376 | 2 418 | 1,8 | 7 921 | 8 090 | 2,1 | 11 711 | 12 239 | 4,5 | 14 014 | 15 783 | 12,6 | 108 383 | 115 569 | 6,6 |
| mar | 57 761 | 63 147 | 9,3 | 2 821 | 2 768 | -1,9 | 8 277 | 8 353 | 0,9 | 12 369 | 12 950 | 4,7 | 14 077 | 15 651 | 11,2 | 116 516 | 125 238 | 7,5 |
| abr | 56 297 | 59 861 | 6,3 | 3 195 | 3 164 | -1,0 | 8 368 | 8 573 | 2,5 | 13 508 | 14 348 | 6,2 | 15 400 | 16 105 | 4,6 | 115 527 | 125 260 | 8,4 |
| may | 57 951 | 62 261 | 7,4 | 3 366 | 3 367 | 0,0 | 8 590 | 8 830 | 2,8 | 13 473 | 14 198 | 5,4 | 15 288 | 16 219 | 6,1 | 115 845 | 124 102 | 7,1 |
| jun | 61 076 | 65 120 | 6,6 | 3 385 | 3 446 | 1,8 | 8 398 | 8 901 | 6,0 | 13 144 | 14 004 | 6,5 | 15 152 | 16 351 | 7,9 | 112 316 | 120 778 | 7,5 |
| jul | 62 853 | 68 302 | 8,7 | 3 225 | 3 304 | 2,4 | 8 738 | 9 211 | 5,4 | 13 513 | 14 192 | 5,0 | 15 290 | 16 959 | 10,9 | 111 155 | 118 696 | 6,8 |
| ago | 61 121 | 66 655 | 9,1 | 2 960 | 3 126 | 5,6 | 8 720 | 9 224 | 5,8 | 13 186 | 13 872 | 5,2 | 15 326 | 16 838 | 9,9 | 109 554 | 115 635 | 5,6 |
| set | 63 441 | 66 999 | 5,6 | 2 761 | 2 804 | 1,5 | 8 692 | 9 142 | 5,2 | 12 892 | 13 451 | 4,3 | 15 397 | 17 027 | 10,6 | 106 511 | 110 761 | 4,0 |
| oct | 66 055 | 68 498 | 3,7 | 2 467 | 2 429 | -1,6 | 8 806 | 9 227 | 4,8 | 12 475 | 13 026 | 4,4 | 15 443 | 16 934 | 9,7 | 107 800 | 112 407 | 4,3 |
| nov | 64 099 | | | 2 464 | | | 8 638 | | | 12 809 | | | 15 960 | | | 106 167 | | |
| dic | 69 952 | | | 2 469 | | | 9 898 | | | 13 330 | | | 16 303 | | | 108 952 | | |
| ene-oct | 599 192 | 638 992 | 6,6 | 28 753 | 29 130 | 1,3 | 84 367 | 87 527 | 3,7 | 126 970 | 133 822 | 5,4 | 150 028 | 163 968 | 9,3 | 1 114 216 | 1 183 991 | 6,3 |
| ene dic | 733 243 | | | 33 686 | | | 102 903 | | | 153 109 | | | 182 291 | | | 1 329 335 | | |

Continúa

| Mes | Carne caprino | | | Carne alpaca | | | Carne llama | | | Fibra alpaca | | | Fibra llama | | | Lana ovino | | |
|---------|---------------|-------|--------|--------------|-------|--------|-------------|-------|--------|--------------|-------|--------|-------------|------|--------|------------|-------|--------|
| | 2005 | 2006 | Var. % | 2005 | 2006 | Var. % | 2005 | 2006 | Var. % | 2005 | 2006 | Var. % | 2005 | 2006 | Var. % | 2005 | 2006 | Var. % |
| | 2005 | 2006 | Var. % | 2005 | 2006 | Var. % | 2005 | 2006 | Var. % | 2005 | 2006 | Var. % | 2005 | 2006 | Var. % | 2005 | 2006 | Var. % |
| ene | 491 | 519 | 5,7 | 537 | 539 | 0,4 | 245 | 252 | 2,8 | 125 | 160 | 27,8 | 36 | 32 | -10,1 | 908 | 949 | 4,6 |
| feb | 487 | 525 | 7,8 | 649 | 648 | -0,3 | 277 | 282 | 2,0 | 592 | 593 | 0,0 | 85 | 87 | 2,5 | 3 430 | 3 202 | -6,6 |
| mar | 552 | 557 | 0,9 | 743 | 772 | 3,9 | 311 | 310 | -0,3 | 594 | 477 | -19,7 | 92 | 75 | -18,7 | 3 251 | 3 031 | -6,8 |
| abr | 587 | 584 | -0,6 | 968 | 981 | 1,4 | 390 | 379 | -2,9 | 117 | 79 | -32,5 | 39 | 23 | -39,7 | 598 | 585 | -2,2 |
| may | 599 | 555 | -7,4 | 963 | 980 | 1,7 | 381 | 384 | 0,8 | 58 | 56 | -2,7 | 13 | 8 | -43,5 | 666 | 464 | -30,4 |
| jun | 593 | 596 | 0,4 | 929 | 972 | 4,6 | 391 | 403 | 3,0 | 6 | 7 | 4,2 | 2 | 2 | -0,5 | 284 | 307 | 8,1 |
| jul | 610 | 599 | -1,7 | 924 | 964 | 4,3 | 362 | 374 | 3,3 | 3 | 6 | 96,4 | 1 | 0 | -5,9 | 183 | 196 | 7,0 |
| ago | 584 | 639 | 9,5 | 791 | 803 | 1,4 | 321 | 333 | 3,8 | 2 | 1 | -63,6 | 0 | 0 | -42,9 | 133 | 135 | 1,6 |
| set | 578 | 618 | 6,8 | 659 | 668 | 1,5 | 292 | 299 | 2,5 | 22 | 8 | -62,6 | 2 | 0 | -85,3 | 44 | 52 | 18,7 |
| oct | 542 | 568 | 4,9 | 618 | 614 | -0,6 | 260 | 254 | -2,2 | 74 | 94 | 27,1 | 26 | 25 | 4,2 | 92 | 22 | -76,3 |
| nov | 550 | | | 571 | | | 251 | | | 1 523 | | | 236 | | | 811 | | |
| dic | 567 | | | 515 | | | 293 | | | 480 | | | 72 | | | 483 | | |
| ene-oct | 5 624 | 5 760 | 2,4 | 7 781 | 7 940 | 2,0 | 3 230 | 3 270 | 1,3 | 1 595 | 1 480 | -7,2 | 296 | 253 | -14,4 | 9 588 | 8 943 | -6,7 |
| ene-dic | 6 741 | | | 8 867 | | | 3 773 | | | 3 597 | | | 604 | | | 10 862 | | |

p/ Preliminar

Fuente: Direcciones Regionales Agrarias - Dirección de Información Agraria.

Elaboración: Ministerio de Agricultura-Dirección General de Información Agraria-Dirección de Estadística.

Cuadro N° 34

PRODUCCION NACIONAL DE CARNE OVINO POR MES SEGUN DEPARTAMENTO
 Período : Enero - diciembre 2005 y enero - octubre 2006 p/
 (t)

| Departamento | Año | ene - oct | ene | feb | mar | abr | may | jun | jul | ago | set | oct | nov | dic | ene - dic |
|-----------------------|------|-----------|---------|---------|---------|---------|---------|---------|---------|---------|---------|---------|---------|---------|-----------|
| TOTAL NACIONAL | 2005 | 28 753,5 | 2 197,4 | 2 375,7 | 2 820,7 | 3 194,9 | 3 366,1 | 3 384,7 | 3 225,5 | 2 959,7 | 2 761,5 | 2 467,4 | 2 463,9 | 2 468,6 | 33 686,0 |
| | 2006 | 29 129,6 | 2 303,4 | 2 417,7 | 2 768,3 | 3 163,5 | 3 366,7 | 3 446,5 | 3 304,1 | 3 126,4 | 2 804,0 | 2 428,9 | | | |
| Amazonas | 2005 | 57,4 | 4,7 | 4,9 | 6,0 | 6,2 | 5,9 | 6,2 | 6,2 | 5,8 | 5,8 | 5,8 | 5,1 | 6,3 | 68,8 |
| | 2006 | 56,5 | 4,5 | 5,1 | 6,1 | 6,0 | 5,8 | 5,7 | 5,5 | 5,6 | 5,8 | 6,2 | | | |
| Ancash | 2005 | 783,8 | 74,0 | 74,5 | 75,5 | 77,2 | 78,2 | 78,3 | 80,4 | 81,8 | 82,3 | 81,6 | 81,9 | 82,4 | 948,2 |
| | 2006 | 817,6 | 80,5 | 80,6 | 80,8 | 81,1 | 81,3 | 81,7 | 82,3 | 83,0 | 83,0 | 83,4 | | | |
| Apurímac | 2005 | 760,9 | 69,2 | 74,6 | 81,5 | 80,9 | 75,7 | 74,2 | 72,6 | 74,6 | 77,3 | 80,2 | 74,5 | 88,0 | 923,4 |
| | 2006 | 792,9 | 83,7 | 77,7 | 82,9 | 83,2 | 81,4 | 79,4 | 79,0 | 80,6 | 75,1 | 70,0 | | | |
| Abancay | 2005 | 248,2 | 31,5 | 28,8 | 27,8 | 26,1 | 25,1 | 23,4 | 21,0 | 20,4 | 20,6 | 23,4 | 22,2 | 25,5 | 295,9 |
| | 2006 | 278,6 | 34,0 | 26,4 | 27,5 | 26,5 | 26,2 | 28,3 | 26,5 | 27,7 | 26,9 | 28,7 | | | |
| Andahuaylas | 2005 | 512,7 | 37,7 | 45,9 | 53,7 | 54,8 | 50,6 | 50,8 | 51,7 | 54,2 | 56,6 | 56,8 | 52,3 | 62,6 | 627,5 |
| | 2006 | 514,3 | 49,7 | 51,4 | 55,3 | 56,7 | 55,2 | 51,1 | 52,5 | 52,9 | 48,2 | 41,3 | | | |
| Arequipa | 2005 | 1 028,6 | 91,0 | 95,4 | 102,4 | 111,8 | 107,1 | 109,5 | 104,3 | 102,8 | 100,6 | 103,7 | 102,8 | 106,0 | 1 237,3 |
| | 2006 | 1 048,2 | 95,2 | 90,7 | 99,2 | 112,9 | 109,9 | 113,0 | 108,5 | 108,4 | 105,2 | 105,2 | | | |
| Ayacucho | 2005 | 1 707,5 | 120,0 | 134,1 | 184,3 | 226,0 | 222,5 | 211,6 | 181,4 | 160,6 | 132,8 | 134,0 | 148,4 | 188,9 | 2 044,8 |
| | 2006 | 1 654,2 | 106,8 | 132,1 | 188,8 | 218,2 | 205,8 | 207,5 | 185,9 | 179,2 | 108,7 | 121,4 | | | |
| Cajamarca | 2005 | 1 267,8 | 123,8 | 111,9 | 133,0 | 131,2 | 129,2 | 130,1 | 135,6 | 126,8 | 126,1 | 120,2 | 122,9 | 120,5 | 1 511,3 |
| | 2006 | 1 325,2 | 128,0 | 129,7 | 138,6 | 134,9 | 134,2 | 132,4 | 139,1 | 137,4 | 123,2 | 127,8 | | | |
| Cajamarca | 2005 | 989,9 | 98,3 | 84,8 | 105,0 | 103,4 | 101,3 | 102,9 | 107,0 | 97,5 | 96,9 | 92,7 | 94,8 | 90,5 | 1 175,2 |
| | 2006 | 1 065,5 | 102,4 | 103,1 | 111,8 | 108,5 | 108,7 | 107,0 | 113,4 | 111,3 | 96,6 | 102,8 | | | |
| Chota | 2005 | 274,6 | 25,3 | 27,0 | 27,8 | 26,5 | 27,3 | 27,1 | 28,2 | 29,2 | 28,8 | 27,4 | 27,9 | 29,7 | 332,2 |
| | 2006 | 257,2 | 25,6 | 26,5 | 26,5 | 26,1 | 25,4 | 25,0 | 25,3 | 25,9 | 26,2 | 24,7 | | | |
| Jaén | 2005 | 3,3 | 0,2 | 0,1 | 0,2 | 1,3 | 0,5 | 0,1 | 0,3 | 0,1 | 0,4 | 0,1 | 0,3 | 0,3 | 3,9 |
| | 2006 | 2,6 | 0,0 | 0,1 | 0,3 | 0,3 | 0,1 | 0,3 | 0,3 | 0,3 | 0,4 | 0,4 | | | |
| Cusco | 2005 | 3 151,8 | 331,5 | 326,4 | 349,9 | 321,4 | 339,4 | 321,1 | 304,0 | 291,0 | 295,0 | 272,1 | 312,4 | 291,7 | 3 755,9 |
| | 2006 | 3 576,9 | 366,9 | 308,8 | 342,0 | 358,1 | 366,8 | 393,1 | 367,9 | 423,2 | 387,2 | 263,0 | | | |
| Huancavelica | 2005 | 1 249,7 | 114,1 | 121,4 | 126,8 | 135,1 | 135,1 | 137,0 | 132,1 | 130,8 | 109,7 | 107,7 | 107,3 | 113,5 | 1 470,6 |
| | 2006 | 1 228,4 | 115,8 | 121,0 | 126,9 | 137,4 | 137,3 | 137,3 | 125,3 | 119,8 | 103,9 | 103,7 | | | |
| Huánuco | 2005 | 2 122,2 | 206,1 | 206,2 | 245,6 | 221,8 | 217,1 | 215,2 | 213,5 | 209,7 | 196,0 | 191,1 | 191,8 | 190,0 | 2 503,9 |
| | 2006 | 1 945,3 | 202,6 | 196,9 | 194,6 | 196,8 | 187,0 | 191,2 | 205,4 | 194,4 | 191,6 | 184,9 | | | |

Continúa

Conclusión

| Departamento | Año | ene - set | ene | feb | mar | abr | may | jun | jul | ago | set | oct | nov | dic | ene - dic |
|---------------|------|-----------|-------|-------|-------|---------|---------|---------|---------|---------|-------|-------|-------|-------|-----------|
| Ica | 2005 | 55,0 | 3,7 | 4,5 | 5,9 | 7,0 | 5,9 | 6,2 | 7,7 | 5,1 | 4,5 | 4,4 | 5,5 | 8,5 | 69,0 |
| | 2006 | 54,2 | 4,3 | 4,1 | 5,3 | 7,1 | 5,9 | 5,4 | 7,2 | 5,2 | 4,7 | 5,0 | | | |
| Junín | 2005 | 2 170,0 | 175,2 | 215,2 | 217,7 | 220,9 | 231,6 | 248,5 | 218,4 | 215,6 | 214,5 | 212,4 | 214,3 | 212,6 | 2 596,9 |
| | 2006 | 2 162,4 | 179,4 | 214,1 | 204,6 | 211,6 | 233,9 | 235,4 | 225,7 | 224,1 | 222,4 | 211,2 | | | |
| La Libertad | 2005 | 1 477,3 | 138,8 | 144,6 | 143,7 | 148,8 | 151,7 | 154,0 | 151,8 | 147,8 | 144,7 | 151,5 | 153,9 | 161,4 | 1 792,6 |
| | 2006 | 1 521,7 | 143,8 | 148,1 | 147,8 | 153,7 | 155,4 | 158,8 | 155,3 | 153,6 | 149,0 | 156,3 | | | |
| Lambayeque | 2005 | 319,2 | 18,1 | 24,3 | 33,0 | 38,1 | 36,4 | 34,8 | 36,5 | 31,8 | 32,1 | 34,3 | 36,3 | 34,4 | 389,8 |
| | 2006 | 342,0 | 36,5 | 36,3 | 28,2 | 31,9 | 33,7 | 32,4 | 36,9 | 38,7 | 33,4 | 34,1 | | | |
| Lima | 2005 | 971,0 | 77,2 | 72,0 | 92,9 | 102,2 | 105,6 | 102,9 | 115,4 | 114,3 | 96,5 | 91,9 | 89,8 | 88,4 | 1 149,3 |
| | 2006 | 1 011,6 | 103,2 | 87,6 | 95,5 | 96,8 | 103,5 | 102,0 | 115,3 | 114,4 | 96,1 | 97,3 | | | |
| Loreto | 2005 | 9,9 | 0,9 | 0,8 | 0,9 | 0,8 | 0,9 | 0,9 | 1,2 | 0,9 | 1,7 | 1,0 | 0,7 | 0,9 | 11,5 |
| | 2006 | 6,4 | 0,7 | 0,7 | 0,7 | 0,5 | 0,5 | 0,6 | 0,4 | 0,7 | 0,8 | 0,8 | | | |
| Madre de Dios | 2005 | 34,0 | 3,2 | 3,6 | 3,1 | 3,1 | 3,1 | 4,2 | 3,1 | 3,7 | 3,4 | 3,6 | 3,4 | 3,6 | 41,0 |
| | 2006 | 29,9 | 3,9 | 2,6 | 3,1 | 2,8 | 2,9 | 2,5 | 2,9 | 2,9 | 3,1 | 3,1 | | | |
| Moquegua | 2005 | 85,5 | 7,6 | 7,8 | 8,9 | 8,8 | 8,7 | 8,1 | 9,0 | 8,2 | 9,0 | 9,3 | 8,7 | 10,3 | 104,5 |
| | 2006 | 87,9 | 8,6 | 7,3 | 8,3 | 10,8 | 7,2 | 8,2 | 8,5 | 9,9 | 9,2 | 9,9 | | | |
| Pasco | 2005 | 1 419,0 | 86,5 | 89,4 | 139,9 | 163,8 | 178,8 | 181,3 | 171,7 | 159,3 | 133,4 | 114,9 | 146,3 | 178,6 | 1 743,9 |
| | 2006 | 1 444,7 | 88,8 | 109,1 | 149,9 | 162,8 | 184,4 | 193,9 | 182,3 | 156,7 | 113,2 | 103,6 | | | |
| Piura | 2005 | 576,0 | 45,0 | 52,0 | 56,0 | 54,0 | 55,0 | 52,0 | 61,0 | 59,0 | 74,0 | 68,0 | 69,0 | 72,0 | 717,0 |
| | 2006 | 504,0 | 49,0 | 51,0 | 50,0 | 49,0 | 45,0 | 48,0 | 44,0 | 48,0 | 60,0 | 60,0 | | | |
| Puno | 2005 | 9 212,0 | 476,3 | 582,1 | 784,6 | 1 104,3 | 1 247,8 | 1 281,1 | 1 190,7 | 1 000,7 | 893,8 | 650,5 | 558,2 | 475,7 | 10 245,8 |
| | 2006 | 9 233,9 | 477,0 | 586,7 | 788,4 | 1 081,1 | 1 256,5 | 1 288,8 | 1 196,9 | 1 009,8 | 897,0 | 651,8 | | | |
| San Martín | 2005 | 77,6 | 8,9 | 8,6 | 7,4 | 7,5 | 7,3 | 7,1 | 7,5 | 7,8 | 7,8 | 7,8 | 9,3 | 10,2 | 97,0 |
| | 2006 | 76,3 | 7,9 | 7,3 | 6,7 | 6,8 | 6,9 | 8,3 | 7,7 | 8,7 | 8,6 | 7,3 | | | |
| Tacna | 2005 | 141,9 | 13,0 | 12,9 | 12,9 | 14,9 | 14,6 | 13,7 | 15,1 | 15,3 | 14,3 | 15,0 | 15,1 | 17,0 | 174,0 |
| | 2006 | 139,4 | 12,8 | 12,8 | 13,0 | 13,4 | 14,6 | 14,2 | 14,8 | 14,9 | 14,6 | 14,3 | | | |
| Tumbes | 2005 | 31,5 | 3,6 | 3,2 | 3,7 | 4,1 | 4,3 | 2,5 | 2,8 | 2,4 | 2,3 | 2,6 | 2,7 | 2,7 | 37,0 |
| | 2006 | 33,5 | 2,2 | 2,7 | 2,9 | 2,9 | 3,3 | 3,3 | 3,8 | 3,9 | 4,2 | 4,3 | | | |
| Ucayali | 2005 | 43,8 | 5,0 | 5,2 | 5,0 | 4,9 | 4,4 | 4,2 | 3,7 | 3,7 | 3,9 | 3,7 | 3,5 | 5,0 | 52,3 |
| | 2006 | 36,6 | 1,4 | 4,7 | 4,0 | 3,9 | 3,5 | 3,5 | 3,6 | 3,5 | 4,1 | 4,4 | | | |

p/ Preliminar

Fuente: Direcciones Regionales Agrarias - Dirección de Información Agraria.

Elaboración: Ministerio de Agricultura-Dirección General de Información Agraria-Dirección de Estadística.

Cuadro N° 35

PRODUCCION NACIONAL DE CARNE PORCINO POR MES SEGUN DEPARTAMENTO

Período : Enero - diciembre 2005 y enero - octubre 2006 p/

(t)

| Departamento | Año | ene - oct | ene | feb | mar | abr | may | jun | jul | ago | set | oct | nov | dic | ene - dic |
|-----------------------|-------------|-----------------|----------------|----------------|----------------|----------------|----------------|----------------|----------------|----------------|----------------|----------------|----------------|----------------|------------------|
| TOTAL NACIONAL | 2005 | 84 367,4 | 7 856,8 | 7 921,5 | 8 276,9 | 8 367,7 | 8 590,4 | 8 397,9 | 8 738,0 | 8 719,9 | 8 691,9 | 8 806,4 | 8 637,8 | 9 898,2 | 102 903,4 |
| | 2006 | 87 526,7 | 7 975,7 | 8 090,4 | 8 353,1 | 8 573,2 | 8 829,7 | 8 901,0 | 9 211,0 | 9 224,0 | 9 141,7 | 9 227,0 | | | |
| Amazonas | 2005 | 828,4 | 74,1 | 81,9 | 84,5 | 84,4 | 83,3 | 81,6 | 85,3 | 82,9 | 84,1 | 86,2 | 80,3 | 85,2 | 993,9 |
| | 2006 | 890,0 | 81,1 | 86,6 | 94,3 | 94,4 | 84,8 | 84,3 | 88,9 | 91,1 | 90,6 | 93,8 | | | |
| Ancash | 2005 | 917,7 | 87,1 | 88,4 | 88,6 | 89,1 | 92,9 | 95,0 | 95,2 | 95,8 | 96,5 | 89,2 | 88,9 | 88,1 | 1 094,8 |
| | 2006 | 864,0 | 70,6 | 71,0 | 88,7 | 89,5 | 88,7 | 89,3 | 97,5 | 88,7 | 89,0 | 91,0 | | | |
| Apurímac | 2005 | 1 372,9 | 118,8 | 154,1 | 210,6 | 156,4 | 145,9 | 137,3 | 112,5 | 106,4 | 114,4 | 116,7 | 130,0 | 155,4 | 1 658,3 |
| | 2006 | 1 244,6 | 147,0 | 125,4 | 133,2 | 113,4 | 136,7 | 126,1 | 111,0 | 107,9 | 114,6 | 129,3 | | | |
| Abancay | 2005 | 207,2 | 26,6 | 24,7 | 21,0 | 18,5 | 18,0 | 17,3 | 17,0 | 18,9 | 21,1 | 24,1 | 20,3 | 22,9 | 250,4 |
| | 2006 | 292,8 | 54,7 | 29,4 | 29,3 | 27,0 | 22,6 | 24,9 | 24,8 | 25,4 | 28,7 | 26,1 | | | |
| Andahuaylas | 2005 | 1 165,7 | 92,2 | 129,4 | 189,6 | 137,8 | 127,9 | 119,9 | 95,5 | 87,5 | 93,3 | 92,6 | 109,6 | 132,5 | 1 407,8 |
| | 2006 | 951,8 | 92,4 | 96,0 | 103,9 | 86,5 | 114,1 | 101,3 | 86,1 | 82,6 | 85,9 | 103,2 | | | |
| Arequipa | 2005 | 3 399,7 | 334,8 | 330,7 | 340,5 | 338,4 | 342,1 | 343,3 | 335,2 | 340,4 | 344,6 | 349,7 | 349,8 | 434,8 | 4 184,3 |
| | 2006 | 3 488,6 | 322,6 | 331,5 | 344,7 | 355,9 | 362,0 | 362,2 | 346,9 | 347,8 | 352,0 | 363,0 | | | |
| Ayacucho | 2005 | 2 190,2 | 182,3 | 210,3 | 254,6 | 263,7 | 233,4 | 224,4 | 240,8 | 220,6 | 176,5 | 183,7 | 228,6 | 286,6 | 2 705,4 |
| | 2006 | 2 211,0 | 168,3 | 195,7 | 244,4 | 292,3 | 257,2 | 234,4 | 247,1 | 217,4 | 178,9 | 175,3 | | | |
| Cajamarca | 2005 | 2 650,0 | 257,4 | 226,3 | 250,5 | 258,5 | 260,3 | 270,7 | 281,0 | 285,9 | 283,8 | 275,5 | 286,5 | 286,6 | 3 223,1 |
| | 2006 | 3 043,5 | 294,5 | 292,4 | 288,0 | 301,4 | 309,8 | 293,5 | 320,1 | 317,7 | 306,4 | 319,7 | | | |
| Cajamarca | 2005 | 1 660,4 | 164,5 | 139,3 | 162,0 | 165,5 | 165,2 | 172,1 | 175,6 | 177,5 | 174,0 | 164,8 | 171,1 | 156,9 | 1 988,4 |
| | 2006 | 1 761,9 | 173,2 | 174,6 | 170,3 | 178,2 | 187,2 | 166,2 | 183,6 | 182,1 | 168,5 | 178,2 | | | |
| Chota | 2005 | 751,4 | 70,5 | 70,6 | 71,2 | 75,7 | 74,9 | 74,8 | 71,6 | 80,6 | 81,1 | 80,3 | 79,5 | 87,3 | 918,1 |
| | 2006 | 812,3 | 77,1 | 75,9 | 78,4 | 82,0 | 78,1 | 81,7 | 84,3 | 83,8 | 83,3 | 87,7 | | | |
| Jaén | 2005 | 238,2 | 22,3 | 16,5 | 17,4 | 17,3 | 20,2 | 23,8 | 33,8 | 27,8 | 28,8 | 30,3 | 35,9 | 42,5 | 316,5 |
| | 2006 | 469,3 | 44,3 | 41,9 | 39,4 | 41,3 | 44,5 | 45,5 | 52,2 | 51,8 | 54,6 | 53,9 | | | |
| Cusco | 2005 | 1 782,5 | 166,4 | 174,5 | 181,7 | 162,5 | 174,7 | 124,7 | 181,8 | 179,5 | 196,0 | 240,5 | 221,9 | 175,8 | 2 180,1 |
| | 2006 | 2 452,9 | 179,3 | 217,4 | 245,1 | 238,7 | 238,3 | 247,9 | 252,4 | 226,9 | 229,8 | 377,3 | | | |
| Huancavelica | 2005 | 1 447,4 | 135,8 | 133,6 | 140,4 | 150,6 | 153,4 | 152,7 | 156,9 | 155,8 | 134,2 | 134,0 | 132,7 | 150,3 | 1 730,5 |
| | 2006 | 1 453,2 | 140,5 | 135,6 | 138,3 | 146,8 | 165,3 | 150,6 | 152,8 | 147,1 | 141,4 | 134,7 | | | |
| Huánuco | 2005 | 9 754,5 | 900,9 | 958,0 | 973,3 | 981,2 | 1 004,1 | 989,8 | 1 022,0 | 976,8 | 962,7 | 985,8 | 950,0 | 949,5 | 11 654,0 |
| | 2006 | 10 026,8 | 996,3 | 960,3 | 947,1 | 1 009,2 | 973,0 | 1 027,9 | 1 094,7 | 1 037,9 | 968,9 | 1 011,6 | | | |

Continúa

| Conclusión | | Año | ene - oct | ene | feb | mar | abr | may | jun | jul | ago | set | oct | nov | dic | ene - dic |
|---------------|--|------|-----------|---------|---------|---------|---------|---------|---------|---------|---------|---------|---------|---------|---------|-----------|
| Departamento | | | | | | | | | | | | | | | | |
| Ica | | 2005 | 440,2 | 324 | 422 | 54,1 | 47,6 | 41,2 | 43,2 | 56,7 | 41,0 | 37,8 | 44,1 | 41,4 | 60,5 | 542,1 |
| | | 2006 | 462,7 | 38,3 | 40,4 | 53,4 | 52,4 | 43,5 | 45,4 | 57,1 | 45,9 | 40,6 | 45,7 | | | |
| Junín | | 2005 | 2 007,9 | 1 598 | 208,3 | 210,0 | 210,0 | 216,1 | 223,8 | 203,1 | 200,8 | 186,6 | 189,4 | 195,6 | 210,7 | 2 414,2 |
| | | 2006 | 1 980,0 | 161,5 | 207,7 | 203,0 | 209,9 | 209,6 | 209,2 | 202,4 | 195,2 | 192,2 | 189,3 | | | |
| La Libertad | | 2005 | 6 771,6 | 682,1 | 625,9 | 633,1 | 632,3 | 665,4 | 692,9 | 787,5 | 706,6 | 669,0 | 676,7 | 625,2 | 653,4 | 8 050,1 |
| | | 2006 | 7 029,7 | 711,7 | 653,2 | 659,7 | 659,9 | 691,3 | 721,2 | 810,2 | 733,2 | 690,5 | 698,7 | | | |
| Lambayeque | | 2005 | 1 275,5 | 866 | 106,5 | 109,9 | 124,1 | 129,8 | 130,2 | 148,1 | 154,7 | 150,7 | 135,0 | 137,4 | 151,7 | 1 564,6 |
| | | 2006 | 1 421,1 | 138,1 | 133,7 | 115,4 | 134,0 | 138,4 | 139,6 | 144,5 | 169,1 | 156,8 | 151,4 | | | |
| Lima | | 2005 | 36 314,3 | 3 422,3 | 3 291,7 | 3 392,8 | 3 495,1 | 3 690,0 | 3 504,6 | 3 707,7 | 3 828,5 | 3 950,1 | 4 031,5 | 3 917,5 | 5 063,2 | 45 295,0 |
| | | 2006 | 36 786,9 | 3 190,1 | 3 243,7 | 3 460,3 | 3 534,9 | 3 699,3 | 3 654,4 | 3 778,5 | 3 943,6 | 4 128,0 | 4 154,1 | | | |
| Loreto | | 2005 | 1 013,3 | 112,7 | 106,3 | 105,3 | 101,1 | 107,2 | 107,0 | 100,3 | 97,0 | 86,6 | 89,9 | 89,8 | 96,4 | 1 199,5 |
| | | 2006 | 914,0 | 86,4 | 96,8 | 93,9 | 95,0 | 88,9 | 93,0 | 87,7 | 89,5 | 88,6 | 94,3 | | | |
| Madre de Dios | | 2005 | 131,3 | 126 | 134 | 119 | 125 | 130 | 145 | 137 | 141 | 126 | 129 | 14,9 | 15,0 | 161,2 |
| | | 2006 | 126,3 | 137 | 125 | 121 | 122 | 125 | 120 | 130 | 132 | 124 | 127 | | | |
| Moquegua | | 2005 | 302,0 | 254 | 308 | 33,2 | 31,6 | 30,8 | 32,3 | 31,1 | 30,5 | 28,6 | 27,7 | 28,2 | 46,1 | 376,3 |
| | | 2006 | 318,4 | 289 | 268 | 29,2 | 28,1 | 31,3 | 36,4 | 37,3 | 35,7 | 32,6 | 32,3 | | | |
| Pasco | | 2005 | 1 127,2 | 858 | 110,6 | 89,7 | 150,9 | 163,6 | 136,5 | 119,9 | 116,6 | 79,0 | 74,8 | 98,0 | 135,3 | 1 360,5 |
| | | 2006 | 1 315,0 | 90,2 | 115,8 | 115,2 | 118,1 | 163,9 | 159,6 | 164,5 | 165,1 | 109,4 | 113,3 | | | |
| Piura | | 2005 | 5 494,0 | 525,0 | 554,0 | 607,0 | 543,0 | 504,0 | 511,0 | 492,0 | 559,0 | 614,0 | 585,0 | 548,0 | 345,0 | 6 387,0 |
| | | 2006 | 6 084,0 | 616,0 | 654,0 | 559,0 | 562,0 | 573,0 | 617,0 | 620,0 | 672,0 | 676,0 | 535,0 | | | |
| Puno | | 2005 | 1 794,8 | 1 250 | 1 440 | 1 65,8 | 206,9 | 222,4 | 224,4 | 236,0 | 189,4 | 153,3 | 127,7 | 130,2 | 128,9 | 2 053,9 |
| | | 2006 | 1 850,7 | 127,1 | 150,2 | 181,0 | 207,5 | 230,1 | 229,0 | 241,7 | 190,0 | 163,2 | 130,7 | | | |
| San Martín | | 2005 | 2 354,7 | 218,4 | 219,6 | 229,9 | 225,4 | 216,3 | 262,4 | 242,5 | 247,5 | 238,8 | 254,0 | 247,3 | 242,0 | 2 844,0 |
| | | 2006 | 2 522,3 | 274,9 | 233,7 | 241,3 | 219,3 | 227,9 | 258,8 | 243,6 | 285,5 | 273,0 | 264,4 | | | |
| Tacna | | 2005 | 330,0 | 33,1 | 32,7 | 32,8 | 33,4 | 32,5 | 30,9 | 33,7 | 34,9 | 32,9 | 33,1 | 32,3 | 38,4 | 400,7 |
| | | 2006 | 314,5 | 30,8 | 28,3 | 30,5 | 29,7 | 32,4 | 31,7 | 33,3 | 35,2 | 30,4 | 32,3 | | | |
| Tumbes | | 2005 | 139,9 | 16,9 | 15,5 | 16,6 | 16,9 | 16,6 | 11,6 | 10,9 | 12,0 | 11,6 | 11,4 | 11,2 | 11,4 | 162,5 |
| | | 2006 | 171,9 | 8,7 | 12,9 | 14,0 | 12,2 | 14,1 | 19,8 | 17,8 | 20,9 | 25,5 | 25,9 | | | |
| Ucayali | | 2005 | 527,5 | 61,3 | 62,1 | 60,2 | 52,2 | 51,3 | 53,5 | 44,1 | 43,0 | 47,8 | 52,0 | 52,2 | 88,0 | 667,6 |
| | | 2006 | 554,6 | 59,1 | 64,8 | 61,4 | 56,1 | 57,7 | 57,8 | 48,2 | 47,4 | 51,0 | 51,3 | | | |

p/ Preliminar

Fuente: Direcciones Regionales Agrarias - Dirección de Información Agraria.

Elaboración: Ministerio de Agricultura-Dirección General de Información Agraria-Dirección de Estadística/ Estadística Pecuaria.

Cuadro Nº 36

PRODUCCION NACIONAL DE CARNE AVE POR MES SEGUN DEPARTAMENTO

Período : Enero - diciembre 2005 y enero - octubre 2006 p/

(t)

| Departamento | Año | ene - oct | ene | feb | mar | abr | may | jun | jul | ago | set | oct | nov | dic | ene - dic |
|-----------------------|-------------|------------------|-----------------|-----------------|-----------------|-----------------|-----------------|-----------------|-----------------|-----------------|-----------------|-----------------|-----------------|-----------------|------------------|
| TOTAL NACIONAL | 2005 | 599 191,7 | 57 273,0 | 55 364,7 | 57 760,6 | 56 296,8 | 57 950,6 | 61 075,8 | 62 852,7 | 61 120,6 | 63 441,4 | 66 055,4 | 64 099,4 | 69 951,5 | 733 242,6 |
| | 2006 | 638 992,2 | 60 005,9 | 58 143,1 | 63 147,0 | 59 861,2 | 62 261,0 | 65 119,9 | 68 301,9 | 66 655,4 | 66 999,3 | 68 497,6 | | | |
| Amazonas | 2005 | 672,7 | 64,4 | 66,0 | 71,3 | 68,2 | 68,6 | 66,3 | 66,6 | 67,5 | 67,8 | 66,0 | 66,4 | 72,4 | 811,5 |
| | 2006 | 752,5 | 65,7 | 69,5 | 78,8 | 68,0 | 72,3 | 74,3 | 75,8 | 80,6 | 81,6 | 85,8 | | | |
| Ancash | 2005 | 3 497,5 | 338,9 | 347,4 | 347,6 | 365,7 | 344,5 | 344,1 | 349,3 | 345,8 | 356,8 | 357,6 | 360,0 | 361,3 | 4 218,7 |
| | 2006 | 3 586,4 | 355,2 | 355,9 | 356,0 | 356,9 | 357,6 | 357,9 | 360,2 | 361,2 | 362,5 | 362,9 | | | |
| Apurímac | 2005 | 311,8 | 34,1 | 31,5 | 35,6 | 28,8 | 32,7 | 31,8 | 30,4 | 29,0 | 29,1 | 28,9 | 27,7 | 28,4 | 367,9 |
| | 2006 | 282,7 | 26,9 | 26,2 | 27,7 | 34,8 | 31,7 | 29,5 | 28,0 | 24,8 | 24,5 | 28,7 | | | |
| Abancay | 2005 | 149,7 | 20,6 | 17,7 | 17,4 | 15,7 | 15,1 | 13,9 | 13,5 | 12,2 | 11,7 | 11,8 | 10,6 | 10,8 | 171,1 |
| | 2006 | 93,8 | 9,7 | 9,2 | 9,2 | 10,9 | 10,7 | 9,3 | 9,1 | 8,3 | 8,3 | 9,0 | | | |
| Andahuaylas | 2005 | 162,1 | 13,4 | 13,8 | 18,2 | 13,1 | 17,6 | 18,0 | 16,8 | 16,8 | 17,4 | 17,0 | 17,1 | 17,6 | 196,8 |
| | 2006 | 188,9 | 17,2 | 17,1 | 18,5 | 23,9 | 21,0 | 20,2 | 18,9 | 16,5 | 16,2 | 19,7 | | | |
| Arequipa | 2005 | 39 952,6 | 4 172,9 | 3 942,3 | 4 258,8 | 3 870,0 | 3 834,2 | 3 884,7 | 4 006,3 | 3 948,2 | 3 729,8 | 4 305,5 | 4 291,9 | 5 019,1 | 49 263,6 |
| | 2006 | 40 988,9 | 4 250,5 | 4 119,1 | 4 382,2 | 3 913,3 | 3 863,0 | 3 958,8 | 4 139,7 | 4 039,4 | 3 872,6 | 4 450,4 | | | |
| Ayacucho | 2005 | 411,3 | 36,7 | 38,8 | 42,7 | 44,2 | 42,6 | 43,8 | 45,5 | 41,9 | 37,9 | 37,4 | 42,4 | 56,9 | 510,7 |
| | 2006 | 420,1 | 35,3 | 38,7 | 43,4 | 48,3 | 46,1 | 42,9 | 45,0 | 43,0 | 38,5 | 39,0 | | | |
| Cajamarca | 2005 | 1 666,9 | 166,7 | 163,7 | 166,3 | 168,1 | 169,9 | 167,0 | 166,4 | 167,4 | 168,0 | 163,2 | 164,3 | 191,2 | 2 022,4 |
| | 2006 | 1 728,6 | 176,7 | 167,9 | 157,9 | 174,1 | 173,6 | 174,0 | 178,4 | 175,9 | 176,4 | 173,7 | | | |
| Cajamarca | 2005 | 528,0 | 51,6 | 51,8 | 51,5 | 51,4 | 54,2 | 52,0 | 54,8 | 54,7 | 52,9 | 52,9 | 52,6 | 55,9 | 636,4 |
| | 2006 | 548,6 | 55,0 | 56,4 | 47,7 | 56,6 | 55,3 | 55,1 | 57,0 | 55,8 | 55,5 | 55,2 | | | |
| Chota | 2005 | 886,8 | 88,8 | 88,4 | 90,3 | 92,7 | 88,5 | 90,8 | 86,6 | 88,6 | 86,1 | 84,9 | 83,1 | 94,6 | 1 064,5 |
| | 2006 | 895,6 | 88,9 | 86,3 | 83,6 | 90,3 | 89,4 | 91,1 | 92,1 | 91,2 | 92,1 | 90,6 | | | |
| Jaén | 2005 | 252,2 | 25,3 | 23,5 | 24,5 | 24,0 | 27,1 | 24,2 | 25,0 | 24,2 | 29,0 | 25,4 | 28,6 | 40,7 | 321,6 |
| | 2006 | 284,4 | 32,8 | 25,2 | 26,5 | 28,1 | 28,9 | 27,9 | 29,4 | 28,8 | 28,9 | 28,0 | | | |
| Cusco | 2005 | 702,5 | 72,8 | 71,6 | 65,2 | 71,0 | 71,3 | 69,5 | 70,0 | 70,0 | 69,6 | 71,6 | 71,5 | 75,6 | 849,5 |
| | 2006 | 857,9 | 69,7 | 70,1 | 71,5 | 79,1 | 84,9 | 96,5 | 101,6 | 94,9 | 92,9 | 96,8 | | | |
| Huancavelica | 2005 | 431,4 | 40,1 | 42,2 | 43,5 | 45,0 | 45,1 | 44,9 | 44,0 | 43,7 | 42,3 | 40,6 | 41,6 | 38,2 | 511,2 |
| | 2006 | 347,6 | 39,1 | 39,1 | 36,0 | 36,2 | 35,8 | 36,2 | 34,6 | 32,4 | 29,3 | 28,9 | | | |
| Huánuco | 2005 | 1 437,3 | 137,1 | 131,6 | 128,9 | 128,2 | 148,5 | 190,4 | 165,6 | 144,9 | 137,0 | 125,2 | 117,6 | 135,4 | 1 690,3 |
| | 2006 | 1 221,9 | 112,7 | 107,8 | 111,4 | 117,9 | 126,5 | 168,7 | 138,8 | 119,0 | 110,9 | 108,3 | | | |

Continúa

Conclusión

| Departamento | Año | ene - oct | ene | feb | mar | abr | may | jun | jul | ago | set | oct | nov | dic | ene-dic |
|---------------|------|-----------|----------|----------|----------|----------|----------|----------|----------|----------|----------|----------|----------|----------|-----------|
| Ica | 2005 | 29 358,5 | 2 795,8 | 2 563,6 | 2 889,4 | 2 675,5 | 2 952,4 | 2 680,5 | 3 479,8 | 2 834,6 | 3 150,3 | 3 336,6 | 3 036,1 | 3 517,3 | 35 911,9 |
| | 2006 | 37 479,7 | 3 299,1 | 3 294,7 | 2 871,6 | 3 465,1 | 3 677,7 | 3 798,9 | 4 358,4 | 4 545,4 | 4 111,9 | 4 057,1 | | | |
| Junín | 2005 | 3 909,7 | 429,6 | 361,8 | 467,3 | 418,9 | 426,6 | 314,4 | 384,6 | 356,5 | 319,4 | 430,6 | 323,3 | 428,6 | 4 661,6 |
| | 2006 | 5 274,9 | 487,7 | 432,9 | 531,0 | 583,2 | 666,8 | 490,8 | 534,1 | 594,7 | 512,2 | 441,5 | | | |
| La Libertad | 2005 | 92 451,3 | 8 598,8 | 9 013,1 | 8 400,5 | 8 330,3 | 9 124,0 | 9 937,4 | 9 473,5 | 9 709,8 | 9 383,1 | 10 480,9 | 10 962,4 | 11 621,3 | 115 034,9 |
| | 2006 | 106 962,5 | 10 467,3 | 9 999,8 | 11 145,4 | 10 227,1 | 11 022,9 | 10 827,4 | 11 057,5 | 10 652,6 | 10 897,6 | 10 665,1 | | | |
| Lambayeque | 2005 | 16 052,6 | 1 521,0 | 1 629,0 | 1 682,1 | 1 714,5 | 1 776,6 | 1 575,0 | 1 596,6 | 1 572,3 | 1 542,7 | 1 442,8 | 1 500,0 | 1 552,7 | 19 105,3 |
| | 2006 | 16 198,8 | 1 518,0 | 1 559,6 | 1 591,5 | 1 605,6 | 1 658,3 | 1 618,5 | 1 649,8 | 1 639,1 | 1 677,1 | 1 681,3 | | | |
| Lima | 2005 | 361 713,5 | 34 357,4 | 32 637,9 | 34 567,0 | 33 864,0 | 34 431,5 | 36 897,6 | 38 003,8 | 37 009,6 | 39 601,1 | 40 343,8 | 38 253,9 | 40 926,8 | 440 894,2 |
| | 2006 | 374 978,6 | 34 425,1 | 33 226,9 | 37 113,1 | 34 662,4 | 35 205,6 | 38 343,7 | 40 759,9 | 39 621,6 | 40 057,0 | 41 563,3 | | | |
| Loreto | 2005 | 11 070,3 | 1 174,7 | 1 021,5 | 1 219,5 | 1 005,4 | 982,7 | 1 028,3 | 1 245,7 | 1 102,9 | 1 066,6 | 1 223,1 | 1 321,0 | 1 367,3 | 13 758,6 |
| | 2006 | 11 487,8 | 1 146,2 | 1 096,1 | 1 010,1 | 925,4 | 1 592,2 | 1 248,5 | 1 198,3 | 943,6 | 1 259,2 | 1 068,1 | | | |
| Madre de Dios | 2005 | 897,8 | 83,6 | 78,4 | 77,5 | 86,1 | 87,1 | 94,2 | 102,5 | 98,2 | 93,1 | 97,2 | 94,3 | 107,8 | 1 099,9 |
| | 2006 | 967,8 | 102,9 | 93,6 | 100,2 | 97,2 | 95,8 | 99,0 | 102,5 | 90,8 | 91,9 | 93,9 | | | |
| Moquegua | 2005 | 361,1 | 37,2 | 32,4 | 38,3 | 41,7 | 41,6 | 36,1 | 33,5 | 33,8 | 33,3 | 33,0 | 35,1 | 35,8 | 432,0 |
| | 2006 | 333,0 | 34,5 | 33,6 | 33,3 | 33,4 | 32,1 | 27,2 | 35,7 | 33,9 | 34,5 | 34,7 | | | |
| Pasco | 2005 | 102,1 | 10,0 | 8,9 | 10,9 | 10,4 | 9,8 | 10,1 | 11,0 | 11,5 | 9,8 | 9,8 | 10,2 | 13,2 | 125,5 |
| | 2006 | 121,1 | 10,6 | 9,2 | 12,9 | 11,2 | 12,4 | 13,7 | 14,1 | 13,4 | 12,0 | 11,6 | | | |
| Piura | 2005 | 12 588,0 | 1 270,0 | 1 273,0 | 1 159,0 | 1 245,0 | 1 255,0 | 1 223,0 | 1 324,0 | 1 336,0 | 1 311,0 | 1 192,0 | 1 225,0 | 1 729,0 | 15 542,0 |
| | 2006 | 11 755,0 | 1 238,0 | 1 251,0 | 1 212,0 | 1 119,0 | 1 237,0 | 1 090,0 | 1 190,0 | 1 158,0 | 1 128,0 | 1 132,0 | | | |
| Puno | 2005 | 2 146,8 | 217,0 | 198,0 | 189,2 | 199,4 | 238,3 | 227,9 | 224,6 | 222,2 | 222,7 | 207,6 | 207,6 | 200,9 | 2 555,3 |
| | 2006 | 2 177,1 | 220,2 | 210,6 | 189,1 | 201,1 | 239,1 | 230,7 | 226,4 | 224,7 | 224,8 | 210,4 | | | |
| San Martín | 2005 | 12 249,4 | 1 024,8 | 995,1 | 1 224,9 | 1 244,3 | 1 213,1 | 1 312,6 | 1 280,7 | 1 229,7 | 1 368,9 | 1 354,5 | 1 248,4 | 1 585,0 | 15 082,8 |
| | 2006 | 13 476,4 | 1 171,8 | 1 194,0 | 1 339,1 | 1 405,7 | 1 339,1 | 1 480,7 | 1 289,1 | 1 380,5 | 1 442,9 | 1 433,6 | | | |
| Tacna | 2005 | 2 902,2 | 297,8 | 297,3 | 280,5 | 290,9 | 287,8 | 283,4 | 282,7 | 286,1 | 293,8 | 302,0 | 291,7 | 317,6 | 3 511,5 |
| | 2006 | 2 900,6 | 309,3 | 301,8 | 294,2 | 292,5 | 290,5 | 286,6 | 276,6 | 285,4 | 281,2 | 282,5 | | | |
| Tumbes | 2005 | 48,4 | 5,6 | 5,1 | 5,7 | 5,6 | 5,1 | 4,6 | 4,7 | 4,1 | 4,2 | 3,9 | 4,1 | 5,0 | 57,6 |
| | 2006 | 69,0 | 5,2 | 5,8 | 6,3 | 6,6 | 6,5 | 7,0 | 7,6 | 7,9 | 8,2 | 8,0 | | | |
| Ucayali | 2005 | 4 255,8 | 386,2 | 413,6 | 388,9 | 376,0 | 361,7 | 608,2 | 461,1 | 455,1 | 403,2 | 401,9 | 403,0 | 564,9 | 5 223,6 |
| | 2006 | 4 623,5 | 438,5 | 439,0 | 432,4 | 397,2 | 393,6 | 618,7 | 499,9 | 492,7 | 471,7 | 440,0 | | | |

p/ Preliminar

Fuente: Direcciones Regionales Agrarias - Dirección de Información Agraria.

Elaboración: Ministerio de Agricultura-Dirección General de Información Agraria-Dirección de Estadística./ Estadística Pecuaria.

Cuadro Nº 37

PRODUCCION NACIONAL DE CARNE VACUNO POR MES SEGUN DEPARTAMENTO

Periodo : Enero - diciembre 2005 y enero - octubre 2006 p/

(t)

| Departamento | Año | ene - oct | ene | feb | mar | abr | may | jun | jul | ago | set | oct | nov | dic | ene - dic |
|-----------------------|-------------|------------------|-----------------|-----------------|-----------------|-----------------|-----------------|-----------------|-----------------|-----------------|-----------------|-----------------|-----------------|-----------------|------------------|
| TOTAL NACIONAL | 2005 | 126 969,9 | 10 699,4 | 11 710,6 | 12 368,7 | 13 508,0 | 13 472,8 | 13 144,5 | 13 512,9 | 13 185,8 | 12 892,4 | 12 474,9 | 12 809,0 | 13 329,6 | 153 108,5 |
| | 2006 | 133 821,7 | 11 541,3 | 12 238,9 | 12 949,9 | 14 347,6 | 14 197,9 | 14 004,1 | 14 192,2 | 13 872,0 | 13 451,4 | 13 026,4 | 12 809,0 | 13 329,6 | 153 108,5 |
| Amazonas | 2005 | 4 576,5 | 392,2 | 431,8 | 467,0 | 451,5 | 460,6 | 456,4 | 477,1 | 469,2 | 477,1 | 493,7 | 567,1 | 538,0 | 5 681,5 |
| | 2006 | 5 103,8 | 478,6 | 494,2 | 548,0 | 517,3 | 496,3 | 506,1 | 482,1 | 501,5 | 527,3 | 552,4 | 578,0 | 592,4 | 6 599,0 |
| Ancash | 2005 | 5 428,7 | 509,0 | 518,2 | 520,2 | 541,5 | 529,6 | 533,4 | 554,2 | 565,8 | 580,5 | 576,4 | 578,0 | 592,4 | 6 599,0 |
| | 2006 | 5 653,2 | 547,2 | 550,5 | 551,1 | 552,1 | 552,8 | 555,6 | 582,8 | 586,6 | 586,8 | 587,7 | 316,0 | 401,5 | 3 490,8 |
| Apurímac | 2005 | 2 773,2 | 262,8 | 296,0 | 284,4 | 265,7 | 266,0 | 258,6 | 249,2 | 267,0 | 287,2 | 336,3 | 316,0 | 401,5 | 3 490,8 |
| | 2006 | 3 195,4 | 380,2 | 341,9 | 335,3 | 293,5 | 296,8 | 293,4 | 312,3 | 307,6 | 295,1 | 337,3 | 130,8 | 186,7 | 1 208,9 |
| Abancay | 2005 | 891,4 | 89,2 | 90,8 | 87,9 | 80,3 | 77,9 | 74,2 | 71,7 | 86,5 | 97,0 | 135,9 | 130,8 | 186,7 | 1 208,9 |
| | 2006 | 1 081,2 | 155,8 | 117,0 | 124,7 | 104,5 | 85,0 | 85,8 | 80,9 | 90,1 | 99,5 | 137,8 | 130,8 | 186,7 | 1 208,9 |
| Andahuaylas | 2005 | 1 881,8 | 173,5 | 205,2 | 196,6 | 185,4 | 188,2 | 184,4 | 177,5 | 180,5 | 190,2 | 200,4 | 185,3 | 214,8 | 2 281,9 |
| | 2006 | 2 114,3 | 224,4 | 224,9 | 210,6 | 189,0 | 213,8 | 207,5 | 231,4 | 217,5 | 195,6 | 199,5 | 185,3 | 214,8 | 2 281,9 |
| Arequipa | 2005 | 8 097,9 | 842,7 | 820,7 | 830,3 | 816,0 | 819,9 | 817,4 | 788,2 | 794,7 | 774,1 | 793,9 | 815,2 | 819,5 | 9 732,6 |
| | 2006 | 8 238,0 | 833,2 | 806,2 | 836,5 | 837,2 | 836,6 | 823,3 | 828,9 | 812,2 | 815,9 | 808,1 | 758,7 | 947,4 | 9 405,0 |
| Ayacucho | 2005 | 7 481,5 | 564,6 | 612,7 | 802,7 | 931,1 | 937,1 | 892,8 | 910,1 | 753,2 | 621,9 | 629,5 | 758,7 | 947,4 | 9 405,0 |
| | 2006 | 17 047,7 | 1 341,4 | 1 346,2 | 1 579,1 | 1 699,0 | 1 813,2 | 1 642,3 | 1 832,4 | 1 959,8 | 1 986,4 | 1 847,7 | 1 922,4 | 1 866,0 | 20 836,0 |
| Cajamarca | 2005 | 19 896,5 | 1 718,8 | 1 847,4 | 1 892,2 | 2 089,3 | 2 026,3 | 1 986,4 | 1 984,7 | 2 143,8 | 2 029,4 | 2 178,3 | 1 922,4 | 1 866,0 | 20 836,0 |
| | 2006 | 9 595,9 | 733,8 | 733,3 | 930,7 | 1 033,0 | 1 076,2 | 925,9 | 996,5 | 1 095,6 | 1 066,4 | 1 004,6 | 1 058,9 | 1 037,0 | 11 691,8 |
| Cajamarca | 2005 | 11 540,8 | 1 062,0 | 1 136,3 | 1 138,2 | 1 254,7 | 1 126,6 | 1 158,2 | 1 102,3 | 1 261,1 | 1 090,7 | 1 210,8 | 1 058,9 | 1 037,0 | 11 691,8 |
| | 2006 | 5 830,9 | 421,7 | 433,6 | 473,7 | 504,2 | 579,2 | 565,3 | 675,8 | 723,6 | 759,6 | 694,3 | 696,1 | 646,1 | 7 173,1 |
| Chota | 2005 | 6 282,9 | 468,5 | 535,9 | 552,5 | 628,6 | 694,5 | 629,0 | 663,7 | 664,2 | 707,1 | 738,9 | 696,1 | 646,1 | 7 173,1 |
| | 2006 | 1 620,9 | 186,0 | 179,3 | 174,7 | 161,9 | 157,9 | 151,1 | 160,1 | 140,6 | 160,4 | 148,9 | 167,4 | 182,9 | 1 971,1 |
| Jaén | 2005 | 2 072,8 | 188,3 | 175,2 | 201,5 | 206,0 | 205,2 | 199,1 | 218,7 | 218,6 | 231,6 | 228,7 | 167,4 | 182,9 | 1 971,1 |
| | 2006 | 8 781,7 | 878,8 | 928,1 | 955,9 | 996,7 | 879,4 | 897,5 | 860,3 | 825,4 | 785,1 | 774,6 | 760,2 | 769,9 | 10 311,8 |
| Cusco | 2005 | 10 338,1 | 887,7 | 1 058,7 | 1 029,5 | 1 200,7 | 1 137,7 | 1 126,1 | 1 112,7 | 1 019,8 | 953,7 | 811,6 | 760,2 | 769,9 | 10 311,8 |
| | 2006 | 2 396,3 | 221,7 | 222,9 | 226,7 | 254,8 | 267,1 | 264,3 | 248,0 | 244,9 | 227,9 | 217,9 | 221,6 | 237,0 | 2 854,9 |
| Huancavelica | 2005 | 2 274,8 | 218,6 | 224,2 | 232,1 | 255,4 | 274,9 | 253,5 | 212,3 | 209,2 | 198,0 | 196,4 | 221,6 | 237,0 | 2 854,9 |
| | 2006 | 7 345,5 | 658,8 | 743,4 | 739,1 | 716,0 | 728,5 | 776,8 | 752,5 | 741,8 | 741,9 | 746,7 | 818,1 | 846,4 | 9 010,1 |
| Huánuco | 2005 | 8 262,7 | 733,4 | 762,3 | 796,2 | 817,7 | 841,0 | 871,1 | 857,0 | 844,7 | 881,2 | 858,1 | 818,1 | 846,4 | 9 010,1 |
| | 2006 | 8 262,7 | 733,4 | 762,3 | 796,2 | 817,7 | 841,0 | 871,1 | 857,0 | 844,7 | 881,2 | 858,1 | 818,1 | 846,4 | 9 010,1 |

Continúa

Conclusión

| Departamento | Año | ene - oct | ene | feb | mar | abr | may | jun | jul | ago | set | oct | nov | dic | ene-dic |
|---------------|------|-----------|---------|---------|---------|---------|---------|---------|---------|---------|---------|---------|---------|---------|----------|
| Ica | 2005 | 896,2 | 55,4 | 75,8 | 96,5 | 113,2 | 96,0 | 95,3 | 115,7 | 88,6 | 79,5 | 80,3 | 89,1 | 107,1 | 1 082,4 |
| | 2006 | 918,5 | 69,9 | 72,3 | 92,4 | 117,3 | 97,7 | 97,5 | 115,3 | 93,0 | 81,3 | 81,8 | | | |
| Junín | 2005 | 4 000,5 | 301,1 | 384,3 | 389,9 | 423,7 | 446,6 | 426,9 | 410,8 | 404,5 | 406,0 | 407,7 | 382,3 | 397,7 | 4 780,5 |
| | 2006 | 4 007,5 | 315,1 | 387,5 | 391,9 | 401,0 | 441,8 | 422,1 | 417,1 | 410,5 | 412,2 | 408,3 | | | |
| La Libertad | 2005 | 4 394,1 | 426,9 | 424,1 | 424,7 | 424,8 | 422,5 | 428,1 | 466,9 | 471,6 | 451,5 | 453,1 | 432,0 | 429,3 | 5 255,4 |
| | 2006 | 4 569,7 | 444,0 | 442,1 | 442,0 | 441,2 | 439,0 | 445,2 | 486,0 | 490,9 | 469,3 | 470,0 | | | |
| Lambayeque | 2005 | 2 416,1 | 234,2 | 226,6 | 239,2 | 248,5 | 233,8 | 244,1 | 247,5 | 229,3 | 253,0 | 260,0 | 231,9 | 291,2 | 2 939,2 |
| | 2006 | 2 636,1 | 262,4 | 233,1 | 198,5 | 258,2 | 273,3 | 287,5 | 279,9 | 279,7 | 288,0 | 275,5 | | | |
| Lima | 2005 | 15 928,5 | 1 382,9 | 1 414,4 | 1 555,7 | 1 625,1 | 1 545,8 | 1 586,9 | 1 793,5 | 1 705,1 | 1 691,5 | 1 627,6 | 1 664,3 | 1 766,4 | 19 359,2 |
| | 2006 | 14 903,5 | 1 295,6 | 1 264,1 | 1 348,3 | 1 389,4 | 1 404,9 | 1 489,5 | 1 695,4 | 1 659,2 | 1 681,6 | 1 675,4 | | | |
| Loreto | 2005 | 438,1 | 42,6 | 47,3 | 46,9 | 45,2 | 43,3 | 41,9 | 34,6 | 41,8 | 48,0 | 46,5 | 39,2 | 43,0 | 520,3 |
| | 2006 | 463,9 | 35,6 | 43,1 | 52,1 | 46,9 | 41,6 | 45,3 | 44,0 | 48,8 | 50,9 | 55,8 | | | |
| Madre de Dios | 2005 | 896,9 | 81,8 | 61,3 | 81,6 | 80,8 | 95,9 | 76,7 | 99,6 | 111,4 | 110,4 | 97,4 | 96,3 | 99,5 | 1 092,7 |
| | 2006 | 1 036,6 | 82,9 | 82,4 | 98,0 | 72,5 | 89,7 | 82,4 | 119,8 | 130,2 | 148,4 | 130,4 | | | |
| Moquegua | 2005 | 1 057,0 | 94,4 | 108,4 | 97,5 | 96,8 | 88,9 | 102,9 | 97,8 | 112,6 | 129,0 | 128,8 | 141,2 | 157,1 | 1 355,3 |
| | 2006 | 1 187,0 | 108,6 | 94,6 | 104,7 | 198,2 | 102,1 | 101,9 | 102,9 | 119,1 | 128,2 | 126,8 | | | |
| Pasco | 2005 | 2 690,4 | 163,6 | 195,7 | 245,1 | 287,6 | 298,0 | 310,2 | 309,1 | 283,3 | 302,6 | 295,1 | 327,2 | 354,7 | 3 372,3 |
| | 2006 | 2 435,8 | 224,4 | 282,3 | 252,7 | 242,8 | 259,4 | 279,5 | 272,2 | 226,3 | 189,2 | 207,0 | | | |
| Piura | 2005 | 8 408,0 | 808,0 | 1 010,0 | 766,0 | 869,0 | 772,0 | 801,0 | 816,0 | 842,0 | 844,0 | 880,0 | 920,0 | 910,0 | 10 238,0 |
| | 2006 | 8 862,0 | 801,0 | 819,0 | 833,0 | 913,0 | 922,0 | 906,0 | 920,0 | 915,0 | 953,0 | 880,0 | | | |
| Puno | 2005 | 15 173,5 | 843,8 | 1 147,6 | 1 391,2 | 1 946,2 | 2 056,0 | 1 862,5 | 1 794,3 | 1 603,8 | 1 424,4 | 1 103,7 | 1 043,3 | 1 013,1 | 17 229,9 |
| | 2006 | 15 323,9 | 845,1 | 1 159,5 | 1 432,3 | 1 970,4 | 2 071,3 | 1 869,9 | 1 800,0 | 1 615,6 | 1 440,6 | 1 119,2 | | | |
| San Martín | 2005 | 4 038,2 | 353,2 | 387,5 | 373,7 | 403,4 | 401,1 | 400,8 | 415,7 | 435,7 | 437,2 | 430,0 | 431,8 | 447,3 | 4 917,2 |
| | 2006 | 4 595,0 | 449,7 | 425,1 | 445,0 | 476,8 | 448,2 | 475,2 | 457,2 | 483,1 | 494,8 | 440,0 | | | |
| Tacna | 2005 | 908,7 | 84,7 | 85,9 | 87,9 | 95,0 | 94,5 | 88,8 | 98,8 | 97,9 | 87,3 | 87,8 | 86,4 | 98,0 | 1 093,2 |
| | 2006 | 897,7 | 83,2 | 84,4 | 84,0 | 92,3 | 96,0 | 90,0 | 93,2 | 93,0 | 93,5 | 88,3 | | | |
| Tumbes | 2005 | 303,0 | 36,5 | 34,7 | 39,8 | 37,8 | 38,4 | 22,0 | 23,9 | 24,1 | 21,8 | 24,1 | 27,0 | 26,5 | 356,4 |
| | 2006 | 258,2 | 21,0 | 18,4 | 20,2 | 19,1 | 21,7 | 24,4 | 29,9 | 32,0 | 34,1 | 37,3 | | | |
| Ucayali | 2005 | 1 274,2 | 125,4 | 130,9 | 134,6 | 138,7 | 138,5 | 116,9 | 116,5 | 112,4 | 124,0 | 136,4 | 139,8 | 170,7 | 1 584,7 |
| | 2006 | 1 282,4 | 140,5 | 132,9 | 131,4 | 129,0 | 130,8 | 124,6 | 119,0 | 121,8 | 124,9 | 127,4 | | | |

p/ Preliminar

Fuente: Direcciones Regionales Agrarias - Dirección de Información Agraria.

Elaboración: Ministerio de Agricultura-Dirección General de Información Agraria-Dirección de Estadística/ Estadística Pecuaria.

Cuadro Nº 38
PRODUCCION NACIONAL DE LECHE FRESCA DE VACA POR MES SEGUN DEPARTAMENTO
 Período : Enero - diciembre 2005 y enero - octubre 2006 p/
 (t)

| Departamento | Año | ene - oct | ene | feb | mar | abr | may | jun | jul | ago | set | oct | nov | dic | ene - dic |
|-----------------------|-------------|--------------------|------------------|------------------|------------------|------------------|------------------|------------------|------------------|------------------|------------------|------------------|------------------|------------------|--------------------|
| TOTAL NACIONAL | 2005 | 1 114 216,2 | 110 609,0 | 108 382,9 | 116 516,4 | 115 526,9 | 115 845,0 | 112 315,8 | 111 155,1 | 109 553,8 | 106 511,0 | 107 800,5 | 106 166,7 | 108 952,0 | 1 329 335,0 |
| | 2006 | 1 183 990,6 | 115 543,4 | 115 569,4 | 125 238,1 | 125 260,4 | 124 102,4 | 120 778,3 | 118 696,4 | 115 635,0 | 110 760,6 | 112 406,5 | 106 166,7 | 108 952,0 | 1 329 335,0 |
| Amazonas | 2005 | 48 334,2 | 4 806,6 | 4 559,0 | 4 897,5 | 4 805,0 | 4 933,2 | 4 896,0 | 4 989,5 | 4 819,4 | 4 769,7 | 4 858,5 | 4 821,2 | 4 962,0 | 58 117,5 |
| | 2006 | 48 679,7 | 4 798,8 | 4 571,5 | 4 982,3 | 4 921,6 | 4 997,0 | 4 817,6 | 4 944,6 | 4 845,6 | 4 846,7 | 4 953,9 | 4 862,0 | 4 962,0 | 58 117,5 |
| Ancash | 2005 | 14 751,9 | 1 479,4 | 1 554,8 | 1 559,9 | 1 497,5 | 1 454,1 | 1 432,3 | 1 435,6 | 1 421,2 | 1 456,7 | 1 460,4 | 1 462,0 | 1 468,9 | 17 682,8 |
| | 2006 | 14 678,6 | 1 534,1 | 1 545,3 | 1 549,2 | 1 553,3 | 1 430,6 | 1 422,6 | 1 430,7 | 1 402,1 | 1 402,4 | 1 408,3 | 1 462,0 | 1 468,9 | 17 682,8 |
| Apurímac | 2005 | 8 229,0 | 975,2 | 907,6 | 907,8 | 768,4 | 760,5 | 763,5 | 743,2 | 753,2 | 800,7 | 848,9 | 834,7 | 850,1 | 9 913,8 |
| | 2006 | 11 530,5 | 1 140,6 | 1 048,2 | 1 036,8 | 1 380,4 | 1 301,3 | 1 268,1 | 1 205,6 | 1 103,9 | 994,2 | 1 051,5 | 834,7 | 850,1 | 9 913,8 |
| Abancay | 2005 | 2 149,0 | 226,5 | 217,5 | 219,4 | 215,4 | 206,8 | 208,8 | 205,7 | 211,8 | 218,6 | 218,6 | 208,3 | 214,0 | 2 571,3 |
| | 2006 | 2 751,6 | 342,3 | 296,2 | 300,8 | 313,6 | 296,2 | 265,1 | 234,0 | 248,2 | 246,2 | 209,1 | 208,3 | 214,0 | 2 571,3 |
| Andahuaylas | 2005 | 6 080,1 | 748,7 | 690,2 | 688,4 | 553,0 | 553,0 | 554,7 | 537,5 | 541,5 | 582,1 | 630,3 | 626,4 | 636,0 | 7 342,5 |
| | 2006 | 8 778,9 | 798,3 | 752,0 | 736,1 | 1 066,8 | 1 005,1 | 1 003,0 | 971,7 | 855,6 | 748,0 | 842,4 | 626,4 | 636,0 | 7 342,5 |
| Arequipa | 2005 | 247 078,2 | 25 483,8 | 23 579,5 | 25 260,8 | 24 563,1 | 24 936,6 | 23 783,6 | 24 656,8 | 25 164,5 | 24 307,9 | 25 341,6 | 24 424,9 | 25 330,3 | 296 833,4 |
| | 2006 | 248 619,4 | 25 649,1 | 23 758,9 | 25 429,9 | 24 763,7 | 25 129,3 | 24 000,5 | 24 774,5 | 25 201,6 | 24 431,2 | 25 480,7 | 24 424,9 | 25 330,3 | 296 833,4 |
| Ayacucho | 2005 | 19 482,8 | 800,4 | 1 405,4 | 2 715,7 | 3 683,8 | 3 881,9 | 2 708,6 | 1 787,4 | 1 250,8 | 748,6 | 500,3 | 359,7 | 519,4 | 20 361,9 |
| | 2006 | 19 712,4 | 673,5 | 1 698,7 | 3 099,4 | 4 556,7 | 4 072,0 | 2 882,1 | 1 378,6 | 772,2 | 313,0 | 266,2 | 359,7 | 519,4 | 20 361,9 |
| Cajamarca | 2005 | 182 530,5 | 20 143,5 | 18 826,1 | 19 347,6 | 18 899,8 | 18 067,7 | 17 771,9 | 17 526,6 | 17 198,6 | 17 050,4 | 17 698,3 | 18 334,2 | 18 596,8 | 219 461,5 |
| | 2006 | 200 314,8 | 19 842,1 | 20 409,2 | 21 400,0 | 21 337,2 | 21 050,7 | 20 575,3 | 20 422,9 | 18 741,5 | 17 947,7 | 18 598,3 | 18 334,2 | 18 596,8 | 219 461,5 |
| Cajamarca | 2005 | 137 511,1 | 15 149,4 | 14 253,2 | 14 677,6 | 14 305,9 | 13 430,2 | 13 347,2 | 13 219,4 | 13 116,6 | 12 946,1 | 13 065,4 | 13 346,5 | 13 457,8 | 164 315,4 |
| | 2006 | 144 186,7 | 14 191,1 | 14 362,9 | 15 424,5 | 15 641,5 | 14 723,5 | 14 540,5 | 14 626,7 | 13 622,4 | 13 284,9 | 13 768,7 | 13 346,5 | 13 457,8 | 164 315,4 |
| Chota | 2005 | 43 372,5 | 4 766,0 | 4 440,0 | 4 536,2 | 4 456,5 | 4 484,0 | 4 287,4 | 4 127,5 | 3 902,5 | 3 929,3 | 4 443,1 | 4 796,2 | 4 940,7 | 53 109,4 |
| | 2006 | 54 124,6 | 5 447,4 | 5 841,9 | 5 769,1 | 5 489,6 | 6 122,5 | 5 830,7 | 5 593,8 | 4 926,2 | 4 473,3 | 4 630,0 | 4 796,2 | 4 940,7 | 53 109,4 |
| Jaén | 2005 | 1 646,9 | 228,1 | 132,9 | 133,8 | 137,4 | 153,4 | 137,4 | 179,7 | 179,5 | 175,0 | 189,8 | 191,5 | 198,3 | 2 036,7 |
| | 2006 | 2 003,5 | 203,6 | 204,3 | 206,4 | 206,1 | 204,7 | 204,1 | 202,4 | 192,9 | 189,5 | 189,6 | 191,5 | 198,3 | 2 036,7 |
| Cusco | 2005 | 8 987,9 | 872,7 | 1 136,3 | 1 236,8 | 1 222,0 | 887,6 | 807,9 | 802,9 | 686,4 | 673,1 | 660,2 | 631,9 | 651,5 | 10 271,3 |
| | 2006 | 12 574,2 | 1 264,9 | 1 141,8 | 1 392,2 | 1 577,8 | 1 535,3 | 1 231,6 | 1 199,2 | 1 160,0 | 1 122,4 | 948,8 | 631,9 | 651,5 | 10 271,3 |
| Huancavelica | 2005 | 15 083,2 | 1 500,4 | 1 647,0 | 1 652,0 | 1 644,1 | 1 725,4 | 1 661,5 | 1 364,7 | 1 367,8 | 1 276,1 | 1 254,2 | 1 236,5 | 1 381,8 | 17 701,5 |
| | 2006 | 17 272,1 | 1 673,8 | 1 838,3 | 2 061,4 | 2 043,1 | 2 125,7 | 1 968,8 | 1 510,4 | 1 380,1 | 1 323,3 | 1 347,1 | 1 236,5 | 1 381,8 | 17 701,5 |
| Huánuco | 2005 | 17 845,8 | 1 549,2 | 1 834,9 | 1 701,9 | 1 745,9 | 1 786,7 | 1 819,5 | 1 859,9 | 1 823,1 | 1 838,9 | 1 859,7 | 1 887,9 | 1 604,2 | 21 337,8 |
| | 2006 | 21 376,5 | 2 042,0 | 2 056,7 | 2 051,7 | 2 049,4 | 2 070,5 | 2 203,6 | 2 151,8 | 2 182,2 | 2 240,6 | 2 328,1 | 1 887,9 | 1 604,2 | 21 337,8 |

Continúa

| Conclusión | | Año | ene - oct | ene | feb | mar | abr | may | jun | jul | ago | set | oct | nov | dic | ene-dic |
|----------------------------|--|------|-----------|----------|----------|----------|----------|----------|----------|----------|----------|----------|----------|----------|----------|-----------|
| Departamento | | | | | | | | | | | | | | | | |
| Ica | | 2005 | 14 188,9 | 1 407,4 | 1 325,2 | 1 378,3 | 1 377,3 | 1 418,1 | 1 406,1 | 1 450,7 | 1 489,3 | 1 446,0 | 1 490,5 | 1 456,1 | 1 467,2 | 17 112,1 |
| | | 2006 | 15 523,7 | 1 526,2 | 1 454,1 | 1 547,1 | 1 525,6 | 1 576,3 | 1 543,2 | 1 595,9 | 1 582,9 | 1 571,3 | 1 601,1 | 1 481,6 | 1 491,0 | 18 612,0 |
| Junín | | 2005 | 15 639,4 | 1 513,1 | 1 516,7 | 1 582,3 | 1 606,2 | 1 640,5 | 1 629,5 | 1 591,5 | 1 594,3 | 1 516,7 | 1 488,6 | 1 481,6 | 1 491,0 | 18 612,0 |
| | | 2006 | 16 181,8 | 1 576,9 | 1 596,2 | 1 645,2 | 1 668,1 | 1 690,5 | 1 658,2 | 1 650,1 | 1 604,6 | 1 554,8 | 1 537,2 | 6 726,5 | 6 805,0 | 79 695,3 |
| La Libertad | | 2005 | 66 163,7 | 6 387,7 | 6 112,7 | 6 220,1 | 6 402,0 | 6 653,2 | 6 840,1 | 6 991,4 | 6 990,0 | 6 833,0 | 6 733,0 | 6 726,5 | 6 805,0 | 79 695,3 |
| | | 2006 | 75 591,4 | 7 304,2 | 7 151,4 | 7 204,0 | 7 362,1 | 7 678,1 | 7 932,6 | 8 073,8 | 8 001,3 | 7 574,0 | 7 309,9 | 2 608,7 | 2 584,9 | 29 656,4 |
| Lambayeque | | 2005 | 24 462,8 | 2 279,4 | 2 271,1 | 2 418,3 | 2 387,4 | 2 408,0 | 2 413,1 | 2 541,8 | 2 562,4 | 2 588,1 | 2 593,2 | 2 608,7 | 2 584,9 | 29 656,4 |
| | | 2006 | 23 624,4 | 2 382,5 | 2 342,2 | 2 276,7 | 2 278,0 | 2 316,0 | 2 322,0 | 2 380,0 | 2 421,0 | 2 453,0 | 2 453,0 | 18 740,0 | 18 948,3 | 222 553,2 |
| Lima | | 2005 | 184 864,9 | 16 003,3 | 15 962,6 | 17 197,8 | 17 883,4 | 19 076,2 | 19 477,8 | 20 066,3 | 19 876,5 | 19 601,9 | 19 719,2 | 18 740,0 | 18 948,3 | 222 553,2 |
| | | 2006 | 191 848,8 | 17 587,0 | 17 248,1 | 17 829,3 | 18 897,8 | 19 240,7 | 19 515,4 | 20 390,7 | 20 598,0 | 20 248,2 | 20 293,5 | 88,2 | 88,0 | 993,4 |
| Loreto | | 2005 | 817,2 | 80,0 | 76,5 | 77,3 | 78,1 | 78,2 | 80,2 | 84,7 | 87,5 | 86,9 | 87,8 | 88,2 | 88,0 | 993,4 |
| | | 2006 | 1 040,4 | 84,8 | 76,8 | 78,4 | 83,9 | 116,7 | 114,1 | 116,9 | 122,0 | 121,0 | 125,8 | 149,9 | 155,2 | 1 798,8 |
| Madre de Dios | | 2005 | 1 493,8 | 156,6 | 152,7 | 151,9 | 153,5 | 151,5 | 153,3 | 155,2 | 144,9 | 128,8 | 145,5 | 149,9 | 155,2 | 1 798,8 |
| | | 2006 | 1 484,6 | 159,4 | 146,9 | 156,7 | 162,5 | 151,9 | 150,6 | 149,8 | 133,1 | 121,0 | 152,7 | 1 316,4 | 1 364,4 | 16 361,3 |
| Moquegua | | 2005 | 13 680,6 | 1 408,0 | 1 390,0 | 1 475,3 | 1 390,9 | 1 387,3 | 1 331,7 | 1 344,4 | 1 345,7 | 1 315,8 | 1 342,5 | 1 316,4 | 1 364,4 | 16 361,3 |
| | | 2006 | 13 382,1 | 1 379,1 | 1 256,1 | 1 400,2 | 1 339,0 | 1 370,0 | 1 303,7 | 1 338,8 | 1 336,4 | 1 305,5 | 1 353,3 | 1 316,4 | 1 364,4 | 16 361,3 |
| Pasco | | 2005 | 12 899,6 | 1 520,8 | 1 501,1 | 1 503,1 | 1 380,0 | 1 221,1 | 1 156,3 | 1 130,0 | 1 089,0 | 1 240,0 | 1 184,4 | 1 342,0 | 1 401,5 | 15 643,1 |
| | | 2006 | 14 956,8 | 1 773,2 | 1 719,8 | 1 801,4 | 1 579,9 | 1 225,6 | 1 291,5 | 1 202,3 | 1 194,2 | 1 280,8 | 1 888,1 | 1 342,0 | 1 401,5 | 15 643,1 |
| Piura | | 2005 | 25 402,0 | 3 050,0 | 3 248,0 | 3 390,0 | 2 925,0 | 2 879,0 | 2 315,0 | 2 226,0 | 1 994,0 | 1 725,0 | 1 650,0 | 1 100,0 | 1 480,0 | 27 982,0 |
| | | 2006 | 32 112,0 | 2 721,0 | 3 222,0 | 3 615,0 | 3 672,0 | 3 812,0 | 3 950,0 | 3 410,0 | 3 330,0 | 2 342,0 | 2 038,0 | 2 180,5 | 2 510,0 | 44 154,4 |
| Puno | | 2005 | 39 464,0 | 4 114,1 | 4 659,6 | 6 107,2 | 5 442,0 | 4 725,1 | 4 423,7 | 3 100,0 | 2 715,8 | 2 311,5 | 1 865,1 | 2 180,5 | 2 510,0 | 44 154,4 |
| | | 2006 | 49 945,2 | 5 114,0 | 6 373,5 | 8 839,0 | 6 876,0 | 5 427,4 | 5 143,1 | 3 994,0 | 3 263,1 | 2 687,9 | 2 227,2 | 1 017,8 | 1 025,7 | 12 182,0 |
| San Martín | | 2005 | 10 138,6 | 1 045,3 | 1 038,8 | 1 123,5 | 1 014,7 | 996,3 | 994,7 | 931,9 | 1 016,0 | 998,4 | 979,0 | 1 017,8 | 1 025,7 | 12 182,0 |
| | | 2006 | 10 015,0 | 1 206,8 | 1 178,3 | 1 143,2 | 906,1 | 909,9 | 926,7 | 906,3 | 964,2 | 954,2 | 919,3 | 1 825,1 | 1 852,1 | 21 867,5 |
| Tacna | | 2005 | 18 190,4 | 1 837,8 | 1 742,1 | 1 846,8 | 1 820,5 | 1 827,3 | 1 806,4 | 1 831,1 | 1 831,9 | 1 805,6 | 1 840,9 | 1 825,1 | 1 852,1 | 21 867,5 |
| | | 2006 | 18 324,0 | 1 850,3 | 1 672,3 | 1 843,2 | 1 813,7 | 1 849,5 | 1 836,5 | 1 857,8 | 1 853,3 | 1 864,9 | 1 882,6 | 1 825,1 | 1 852,1 | 21 867,5 |
| Tumbes | | 2005 | 175,8 | 15,9 | 15,2 | 18,5 | 23,1 | 22,7 | 17,8 | 16,3 | 16,8 | 15,2 | 14,3 | 14,3 | 13,4 | 203,4 |
| | | 2006 | 274,5 | 13,3 | 26,9 | 31,6 | 28,8 | 32,8 | 27,9 | 25,2 | 30,3 | 30,0 | 27,7 | 285,8 | 296,5 | 3 152,6 |
| Ucayali | | 2005 | 2 570,2 | 243,5 | 221,0 | 248,9 | 246,1 | 259,0 | 258,5 | 269,2 | 271,7 | 266,3 | 286,1 | 285,8 | 296,5 | 3 152,6 |
| | | 2006 | 3 068,0 | 297,6 | 276,5 | 312,2 | 303,8 | 314,6 | 304,5 | 316,4 | 317,5 | 310,7 | 314,3 | 11 841,0 | 12 104,0 | 145 686,0 |
| Autoconsumo y Terneraje | | 2005 | 121 741,0 | 11 935,0 | 11 748,0 | 12 497,0 | 12 567,0 | 12 668,0 | 12 377,0 | 12 258,0 | 12 083,0 | 11 710,0 | 11 898,0 | 11 841,0 | 12 104,0 | 145 686,0 |
| | | 2006 | 121 860,0 | 11 948,0 | 11 760,0 | 12 512,0 | 12 580,0 | 12 678,0 | 12 388,0 | 12 270,0 | 12 094,0 | 11 720,0 | 11 910,0 | 11 841,0 | 12 104,0 | 145 686,0 |

p/ Preliminar

Fuente: Direcciones Regionales Agrarias - Dirección de Información Agraria.

Elaboración: Ministerio de Agricultura-Dirección General de Información Agraria-Dirección de Estadística/ Estadística Pecuaria.

Cuadro Nº 39
LIMA METROPOLITANA: BENEFICIO DE GANADO EN CAMALES POR ESPECIE SEGUN MES
 Período : Enero - Diciembre 2005 y Enero - Octubre 2005 - 2006 p/

| Mes | Volumen (t) | | | | | | | | | | | | | | | | | |
|----------------|---------------|---------------|-------------|----------------|----------------|-------------|----------------|----------------|-------------|--------------|------------|-------------|---------------|---------------|-------------|---------------|---------------|-------------|
| | Ovino | | | Porcino | | | Vacuno | | | Ovino | | | Porcino | | | Vacuno | | |
| | 2005 | 2006 | Var. % | 2005 | 2006 | Var. % | 2005 | 2006 | Var. % | 2005 | 2006 | Var. % | 2005 | 2006 | Var. % | 2005 | 2006 | Var. % |
| ene | 4 238 | 7 566 | 78,5 | 25 507 | 30 663 | 20,2 | 12 655 | 21 669 | 71,2 | 49 | 86 | 75,8 | 1 611 | 1 877 | 16,5 | 2 849 | 4 800 | 68,5 |
| feb | 6 120 | 7 508 | 22,7 | 29 031 | 31 988 | 10,2 | 18 113 | 22 126 | 22,2 | 70 | 85 | 20,9 | 1 825 | 1 989 | 9,0 | 4 113 | 4 874 | 18,5 |
| mar | 8 058 | 9 163 | 13,7 | 29 996 | 35 780 | 19,3 | 19 649 | 24 529 | 24,8 | 92 | 98 | 6,5 | 1 914 | 2 208 | 15,4 | 4 329 | 5 398 | 24,7 |
| abr | 9 019 | 7 433 | -17,6 | 33 832 | 32 723 | -3,3 | 23 012 | 22 189 | -3,6 | 108 | 83 | -22,6 | 2 169 | 2 041 | -5,9 | 5 062 | 4 872 | -3,8 |
| may | 9 638 | 9 376 | -2,7 | 34 078 | 39 813 | 16,8 | 22 740 | 25 532 | 12,3 | 116 | 111 | -3,6 | 2 137 | 2 466 | 15,4 | 5 084 | 5 619 | 10,5 |
| jun | 8 463 | 8 312 | -1,8 | 33 049 | 39 643 | 20,0 | 22 409 | 25 246 | 12,7 | 102 | 101 | -0,7 | 2 037 | 2 468 | 21,2 | 4 926 | 5 443 | 10,5 |
| jul | 10 257 | 7 764 | -24,3 | 35 860 | 40 475 | 12,9 | 23 605 | 24 193 | 2,5 | 124 | 96 | -22,7 | 2 183 | 2 513 | 15,1 | 5 195 | 5 249 | 1,1 |
| ago | 8 841 | 7 890 | -10,8 | 34 053 | 38 842 | 14,1 | 21 892 | 23 225 | 6,1 | 105 | 97 | -8,1 | 2 041 | 2 451 | 20,1 | 4 758 | 5 231 | 10,0 |
| set | 8 000 | 7 804 | -2,5 | 35 441 | 38 497 | 8,6 | 23 667 | 22 774 | -3,8 | 94 | 93 | -1,1 | 2 146 | 2 440 | 13,7 | 5 305 | 5 197 | -2,0 |
| oct | 8 366 | 7 475 | -10,7 | 35 561 | 39 236 | 10,3 | 23 093 | 22 445 | -2,8 | 96 | 88 | -8,1 | 2 128 | 2 509 | 17,9 | 5 153 | 5 089 | -1,0 |
| nov | 7 196 | 34 892 | | 51 998 | | | 22 757 | | | 84 | | | 2 139 | | | 5 044 | | |
| dic | 8 406 | | | | | | 23 270 | | | 94 | | | 2 879 | | | 5 161 | | |
| ene-oct | 81 000 | 80 291 | -0,9 | 326 408 | 367 660 | 12,6 | 210 835 | 233 928 | 11,0 | 955 | 938 | -1,8 | 20 192 | 22 962 | 13,7 | 46 774 | 51 783 | 10,7 |
| ene-dic | 96 602 | | | 413 298 | | | 256 862 | | | 1 133 | | | 25 209 | | | 56 978 | | |

p/ Preliminar

Fuente : Sub Gerencia Regional Agraria Metropolitana - Programa de Gobierno Regional de Lima Metropolitana - Municipalidad Metropolitana de Lima

Elaboración: Ministerio de Agricultura - Dirección General de Información Agraria - Dirección de Estadística / Estadística Pecuaria

Cuadro N° 40
BENEFICIO DE GANADO OVINO EN CAMALES Y MATADEROS POR MES, SEGUN DEPARTAMENTO
Período : Enero - Diciembre 2005 y Enero - Octubre 2006 - 2006 p/
(unidades)

| Departamento | Año | Ene-Oct | Ene | Feb | Mar | Abr | May | Jun | Jul | Ago | Set | Oct | Nov | Dic | Ene-Dic |
|-------------------|------|---------|--------|--------|--------|--------|--------|--------|--------|--------|--------|--------|--------|--------|---------|
| Total Nacional 1/ | 2005 | 627 962 | 44 996 | 54 629 | 60 797 | 66 762 | 65 974 | 71 762 | 70 633 | 69 312 | 67 007 | 56 090 | 54 968 | 61 789 | 744 719 |
| | 2006 | 586 666 | 55 943 | 56 408 | 61 929 | 60 070 | 63 011 | 62 267 | 65 048 | 57 759 | 52 254 | 51 977 | 0 | 0 | 0 |
| Tumbes | 2005 | 2 980 | 186 | 348 | 346 | 355 | 383 | 319 | 251 | 210 | 329 | 253 | 333 | 254 | 3 567 |
| | 2006 | 2 703 | 249 | 347 | 226 | 236 | 252 | 232 | 249 | 339 | 291 | 282 | 0 | 0 | 0 |
| Piura | 2005 | 15 054 | 1 158 | 1 288 | 1 481 | 1 692 | 1 658 | 1 634 | 1 578 | 1 439 | 1 642 | 1 484 | 1 584 | 1 493 | 18 131 |
| | 2006 | 14 118 | 1 379 | 1 366 | 1 349 | 1 577 | 1 488 | 1 390 | 1 473 | 1 448 | 1 312 | 1 336 | 0 | 0 | 0 |
| Lambayeque | 2005 | 21 926 | 1 212 | 1 636 | 2 194 | 2 632 | 2 558 | 2 384 | 2 373 | 2 264 | 2 251 | 2 422 | 2 566 | 2 413 | 26 905 |
| | 2006 | 24 382 | 2 545 | 2 576 | 1 975 | 2 241 | 2 475 | 2 315 | 2 611 | 2 823 | 2 418 | 2 403 | 0 | 0 | 0 |
| La Libertad | 2005 | 144 414 | 13 725 | 13 777 | 14 449 | 15 366 | 15 626 | 17 403 | 16 006 | 12 009 | 13 972 | 12 081 | 13 068 | 13 626 | 171 108 |
| | 2006 | 126 165 | 13 350 | 12 573 | 13 048 | 12 860 | 13 600 | 13 226 | 13 213 | 13 208 | 10 385 | 10 702 | 0 | 0 | 0 |
| Cajamarca | 2005 | 43 812 | 4 179 | 3 699 | 4 681 | 4 427 | 4 507 | 4 586 | 4 961 | 4 315 | 4 456 | 4 001 | 4 191 | 3 860 | 51 863 |
| | 2006 | 42 522 | 4 096 | 4 088 | 4 423 | 4 173 | 4 034 | 4 534 | 4 260 | 4 351 | 4 153 | 4 410 | 0 | 0 | 0 |
| Cajamarca | 2005 | 33 224 | 3 288 | 2 751 | 3 703 | 3 402 | 3 403 | 3 441 | 3 804 | 3 207 | 3 303 | 2 922 | 3 099 | 2 758 | 39 081 |
| | 2006 | 31 938 | 3 122 | 3 069 | 3 226 | 3 112 | 3 043 | 3 414 | 3 247 | 3 241 | 3 038 | 3 426 | 0 | 0 | 0 |
| Chota | 2005 | 10 397 | 891 | 948 | 978 | 985 | 1 061 | 1 102 | 1 133 | 1 097 | 1 124 | 1 068 | 1 071 | 1 078 | 12 546 |
| | 2006 | 10 381 | 974 | 1 013 | 1 172 | 1 026 | 980 | 1 096 | 993 | 1 090 | 1 084 | 953 | 0 | 0 | 0 |
| Jaén | 2005 | 161 | - | - | - | - | 43 | 43 | 24 | 11 | 29 | 11 | 21 | 24 | 206 |
| | 2006 | 203 | - | 6 | 25 | 35 | 11 | 24 | 20 | 20 | 31 | 31 | 0 | 0 | 0 |
| Amazonas | 2005 | 3 952 | 317 | 367 | 380 | 445 | 409 | 438 | 445 | 378 | 408 | 365 | 376 | 376 | 4 704 |
| | 2006 | 3 890 | 348 | 380 | 399 | 452 | 438 | 382 | 389 | 346 | 355 | 401 | 0 | 0 | 0 |
| Ancash | 2005 | 33 804 | 3 307 | 3 150 | 3 070 | 3 796 | 3 870 | 3 570 | 3 902 | 3 291 | 2 939 | 2 909 | 3 090 | 3 223 | 40 117 |
| | 2006 | 35 418 | 3 334 | 3 196 | 3 870 | 3 943 | 3 984 | 3 801 | 3 978 | 3 294 | 3 006 | 3 012 | 0 | 0 | 0 |
| Lima | 2005 | 95 876 | 5 299 | 7 632 | 9 803 | 10 769 | 10 720 | 9 982 | 12 091 | 10 454 | 9 520 | 9 606 | 8 850 | 10 010 | 114 736 |
| | 2006 | 94 202 | 8 768 | 8 738 | 10 866 | 8 906 | 10 941 | 9 847 | 9 246 | 9 179 | 8 982 | 8 729 | 0 | 0 | 0 |
| Ica | 2005 | 4 333 | 175 | 266 | 432 | 651 | 693 | 535 | 435 | 456 | 328 | 362 | 370 | 373 | 5 076 |
| | 2006 | 4 523 | 219 | 318 | 420 | 549 | 715 | 582 | 596 | 437 | 357 | 330 | 0 | 0 | 0 |
| Huánuco | 2005 | 20 742 | 1 959 | 2 147 | 1 858 | 2 187 | 1 870 | 2 164 | 2 546 | 2 025 | 2 184 | 1 802 | 1 711 | 2 033 | 24 486 |
| | 2006 | 35 508 | 4 228 | 4 284 | 3 596 | 4 032 | 3 488 | 3 287 | 3 513 | 3 198 | 2 978 | 2 904 | 0 | 0 | 0 |

Continúa

| Conclusión | | Año | Ene-Oct | Ene | Feb | Mar | Abr | May | Jun | Jul | Ago | Set | Oct | Nov | Dic | Ene-Dic |
|---------------------|--|------|---------|-------|-------|-------|-------|-------|-------|-------|--------|--------|-------|-------|-------|---------|
| Departamento | | | | | | | | | | | | | | | | |
| Páscar | | 2005 | 59 588 | 2 487 | 4 414 | 5 077 | 7 321 | 7 300 | 9 119 | 7 797 | 7 736 | 4 446 | 3 891 | 5 101 | 8 437 | 73 126 |
| | | 2006 | 41 180 | 2 051 | 3 036 | 3 961 | 4 430 | 4 914 | 6 100 | 8 422 | 2 834 | 2 994 | 2 438 | 0 | 0 | 0 |
| Junín | | 2005 | 16 007 | 1 083 | 1 605 | 1 626 | 1 800 | 741 | 1 901 | 1 684 | 1 778 | 1 870 | 1 919 | 1 434 | 1 911 | 19 352 |
| | | 2006 | 21 990 | 2 455 | 2 244 | 2 639 | 1 981 | 2 153 | 1 918 | 1 896 | 2 117 | 2 322 | 2 265 | 0 | 0 | 0 |
| Huancavelica | | 2005 | 15 450 | 1 170 | 1 423 | 1 634 | 2 103 | 1 945 | 1 734 | 1 579 | 1 335 | 1 250 | 1 277 | 1 253 | 1 430 | 18 133 |
| | | 2006 | 14 838 | 886 | 1 036 | 1 301 | 1 908 | 1 642 | 2 082 | 1 886 | 1 971 | 1 279 | 847 | 0 | 0 | 0 |
| Arequipa | | 2005 | 40 346 | 2 557 | 3 535 | 4 318 | 3 873 | 4 046 | 3 691 | 4 641 | 4 283 | 4 378 | 5 024 | 4 294 | 5 216 | 49 856 |
| | | 2006 | 47 995 | 4 851 | 4 870 | 4 966 | 4 526 | 4 629 | 4 213 | 5 147 | 4 548 | 4 980 | 5 265 | 0 | 0 | 0 |
| Moquegua | | 2005 | 1 384 | 92 | 103 | 128 | 176 | 159 | 131 | 163 | 121 | 148 | 163 | 120 | 204 | 1 708 |
| | | 2006 | 1 361 | 142 | 114 | 173 | 169 | 138 | 147 | 132 | 119 | 129 | 98 | 0 | 0 | 0 |
| Tacna | | 2005 | 828 | 52 | 82 | 77 | 77 | 114 | 81 | 95 | 83 | 80 | 87 | 82 | 110 | 1 020 |
| | | 2006 | 889 | 73 | 77 | 76 | 67 | 70 | 85 | 107 | 89 | 123 | 122 | 0 | 0 | 0 |
| Ayacucho | | 2005 | 33 207 | 2 348 | 3 169 | 3 451 | 3 049 | 3 090 | 6 218 | 3 119 | 3 136 | 2 710 | 2 917 | 2 102 | 2 413 | 37 722 |
| | | 2006 | 25 719 | 2 460 | 2 321 | 3 055 | 2 893 | 2 759 | 2 345 | 2 728 | 2 559 | 2 087 | 2 512 | 0 | 0 | 0 |
| Apurímac | | 2005 | 29 833 | 2 029 | 2 504 | 3 521 | 2 685 | 3 319 | 3 056 | 3 219 | 3 285 | 3 275 | 2 940 | 2 681 | 2 492 | 35 006 |
| | | 2006 | 22 928 | 2 166 | 2 351 | 2 091 | 2 234 | 2 563 | 2 458 | 2 420 | 2 389 | 2 092 | 2 164 | 0 | 0 | 0 |
| Abancay | | 2005 | 17 853 | 1 012 | 1 228 | 2 392 | 1 640 | 2 055 | 1 820 | 1 910 | 1 997 | 2 025 | 1 774 | 1 515 | 1 191 | 20 559 |
| | | 2006 | 8 231 | 877 | 800 | 705 | 790 | 908 | 910 | 950 | 940 | 621 | 730 | 0 | 0 | 0 |
| Andahuaylas | | 2005 | 11 980 | 1 017 | 1 276 | 1 129 | 1 045 | 1 264 | 1 236 | 1 309 | 1 288 | 1 250 | 1 166 | 1 166 | 1 301 | 14 447 |
| | | 2006 | 14 697 | 1 289 | 1 551 | 1 386 | 1 444 | 1 655 | 1 548 | 1 470 | 1 449 | 1 471 | 1 434 | 0 | 0 | 0 |
| Cusco ^{2/} | | 2005 | 5 429 | 470 | 598 | 635 | 588 | 691 | 714 | 642 | 609 | 286 | 196 | 327 | 308 | 6 064 |
| | | 2006 | 2 770 | 232 | 271 | 306 | 249 | 245 | 289 | 310 | 304 | 265 | 299 | 0 | 0 | 0 |
| Puno | | 2005 | 41 114 | 1 325 | 3 037 | 1 937 | 3 063 | 2 675 | 2 414 | 3 451 | 10 435 | 10 469 | 2 308 | 1 515 | 1 587 | 44 216 |
| | | 2006 | 23 674 | 2 060 | 2 195 | 3 229 | 2 642 | 2 488 | 3 088 | 2 559 | 2 269 | 1 715 | 1 429 | 0 | 0 | 0 |
| San Martín | | 2005 | 0 | - | - | - | - | - | - | - | - | - | - | - | - | 0 |
| | | 2006 | 0 | - | - | - | - | - | - | - | - | - | - | - | - | 0 |
| Loreto | | 2005 | 667 | 63 | 54 | 61 | 57 | 56 | 47 | 78 | 61 | 120 | 70 | 57 | 66 | 790 |
| | | 2006 | 489 | 53 | 49 | 50 | 39 | 50 | 46 | 31 | 45 | 59 | 67 | 0 | 0 | 0 |
| Ucayali | | 2005 | 2 455 | 273 | 283 | 273 | 268 | 235 | 245 | 219 | 218 | 232 | 209 | 190 | 262 | 2 907 |
| | | 2006 | 2 172 | 230 | 249 | 216 | 212 | 190 | 189 | 192 | 196 | 237 | 261 | 0 | 0 | 0 |
| Madre de Dios | | 2005 | 220 | - | 110 | - | - | - | 110 | - | - | - | - | - | - | 220 |
| | | 2006 | 0 | - | - | - | - | - | - | - | - | - | - | - | - | 0 |

1/ No incluye beneficio clandestino

2/ Beneficio clandestino

p/ Preliminar

Fuente: Direcciones regionales y subregionales de agricultura

Elaboración: Ministerio de Agricultura - Dirección General de Información Agraria - Dirección de Estadística / Estadística Pecuaria

Cuadro N° 41
BENEFICIO DE GANADO OVINO HEMBRA EN CAMALES Y MATADEROS POR MES, SEGUN DEPARTAMENTO
 Período : Enero - Diciembre 2005 y Enero - Octubre 2006 p/
 (unidades)

| Departamento | Año | Ene-Oct | Ene | Feb | Mar | Abr | May | Jun | Jul | Ago | Sep | Oct | Nov | Dic | Ene-Dic |
|-------------------|------|---------|--------|--------|--------|--------|--------|--------|--------|--------|--------|--------|--------|--------|---------|
| Total Nacional 1/ | 2005 | 240 386 | 18 791 | 21 234 | 24 069 | 26 351 | 25 846 | 28 825 | 25 760 | 24 551 | 23 559 | 21 400 | 21 286 | 22 778 | 284 430 |
| | 2006 | 226 857 | 21 167 | 20 260 | 23 495 | 23 671 | 23 068 | 23 764 | 28 264 | 22 786 | 18 461 | 21 921 | 0 | 0 | 0 |
| Tumbes | 2005 | 1 228 | 94 | 143 | 153 | 161 | 161 | 115 | 91 | 115 | 99 | 96 | 142 | 95 | 1 465 |
| | 2006 | 998 | 111 | 144 | 134 | 91 | 119 | 73 | 69 | 94 | 72 | 91 | 0 | 0 | 0 |
| Piura | 2005 | 6 963 | 568 | 601 | 752 | 767 | 715 | 692 | 797 | 672 | 711 | 688 | 751 | 705 | 8 419 |
| | 2006 | 6 892 | 661 | 647 | 665 | 772 | 723 | 756 | 717 | 714 | 574 | 663 | 0 | 0 | 0 |
| Lambayeque | 2005 | 10 258 | 697 | 798 | 926 | 1 208 | 1 421 | 1 063 | 1 078 | 969 | 996 | 1 102 | 1 250 | 1 194 | 12 702 |
| | 2006 | 11 510 | 1 222 | 1 206 | 938 | 1 080 | 1 181 | 1 095 | 1 200 | 1 316 | 1 089 | 1 183 | 0 | 0 | 0 |
| La Libertad | 2005 | 58 140 | 5 405 | 5 648 | 5 736 | 6 104 | 6 235 | 7 029 | 6 417 | 4 935 | 5 678 | 4 953 | 5 391 | 5 546 | 69 077 |
| | 2006 | 52 042 | 5 477 | 5 178 | 5 369 | 5 332 | 5 616 | 5 509 | 5 456 | 5 557 | 4 297 | 4 251 | 0 | 0 | 0 |
| Cajamarca | 2005 | 19 214 | 1 800 | 1 613 | 1 929 | 1 872 | 1 960 | 2 055 | 2 118 | 2 015 | 1 969 | 1 883 | 2 015 | 1 755 | 22 984 |
| | 2006 | 19 840 | 1 959 | 1 993 | 2 069 | 1 916 | 1 829 | 2 029 | 1 904 | 2 093 | 1 935 | 2 113 | 0 | 0 | 0 |
| Cajamarca | 2005 | 13 604 | 1 381 | 1 156 | 1 452 | 1 346 | 1 382 | 1 378 | 1 475 | 1 416 | 1 343 | 1 275 | 1 403 | 1 104 | 16 111 |
| | 2006 | 13 892 | 1 392 | 1 339 | 1 425 | 1 324 | 1 290 | 1 443 | 1 336 | 1 439 | 1 335 | 1 569 | 0 | 0 | 0 |
| Chota | 2005 | 5 536 | 419 | 457 | 477 | 508 | 561 | 660 | 635 | 597 | 617 | 605 | 605 | 643 | 6 784 |
| | 2006 | 5 834 | 567 | 652 | 634 | 577 | 533 | 569 | 553 | 639 | 583 | 527 | 0 | 0 | 0 |
| Jaén | 2005 | 74 | - | - | - | 18 | 17 | 17 | 8 | 2 | 9 | 3 | 7 | 8 | 89 |
| | 2006 | 114 | - | 2 | 10 | 15 | 6 | 17 | 15 | 15 | 17 | 17 | 0 | 0 | 0 |
| Amazonas | 2005 | 1 909 | 138 | 178 | 181 | 226 | 203 | 200 | 230 | 180 | 195 | 178 | 205 | 205 | 2 319 |
| | 2006 | 1 910 | 178 | 194 | 195 | 230 | 209 | 180 | 189 | 167 | 174 | 194 | 0 | 0 | 0 |
| Ancash | 2005 | 13 403 | 1 283 | 1 142 | 1 235 | 1 529 | 1 519 | 1 581 | 1 613 | 1 287 | 1 105 | 1 109 | 1 154 | 1 281 | 15 838 |
| | 2006 | 14 103 | 1 243 | 1 243 | 1 597 | 1 608 | 1 587 | 1 605 | 1 618 | 1 287 | 1 108 | 1 207 | 0 | 0 | 0 |
| Lima | 2005 | 18 694 | 1 951 | 1 239 | 2 735 | 2 918 | 2 449 | 2 164 | 1 497 | 925 | 958 | 1 858 | 2 581 | 1 584 | 22 859 |
| | 2006 | 22 950 | 2 614 | 1 318 | 2 813 | 2 964 | 1 155 | 1 712 | 4 073 | 1 872 | 609 | 3 820 | 0 | 0 | 0 |
| Ica | 2005 | 2 340 | 89 | 151 | 244 | 360 | 360 | 297 | 233 | 230 | 175 | 201 | 197 | 210 | 2 747 |
| | 2006 | 2 409 | 107 | 181 | 247 | 284 | 380 | 299 | 303 | 230 | 197 | 181 | 0 | 0 | 0 |
| Huánuco | 2005 | 10 090 | 999 | 1 064 | 969 | 1 111 | 935 | 1 061 | 1 150 | 945 | 1 042 | 814 | 771 | 1 004 | 11 865 |
| | 2006 | 12 549 | 1 182 | 1 326 | 936 | 1 087 | 1 226 | 1 278 | 1 556 | 1 403 | 1 258 | 1 297 | 0 | 0 | 0 |

Continúa

| Conclusión | Año | Ene-Oct | Ene | Feb | Mar | Abr | May | Jun | Jul | Ago | Sep | Oct | Nov | Dic | Ene-Dic |
|---------------|------|---------|-------|-------|-------|-------|-------|-------|-------|-------|-------|-------|-------|-------|---------|
| Departamento | | | | | | | | | | | | | | | |
| Pasco | 2005 | 17 269 | 995 | 1 561 | 1 299 | 2 136 | 2 116 | 2 875 | 2 044 | 2 018 | 1 116 | 1 109 | 1 238 | 2 680 | 21 187 |
| | 2006 | 14 544 | 615 | 819 | 1 232 | 1 349 | 1 529 | 2 041 | 4 138 | 972 | 1 040 | 809 | 0 | 0 | 0 |
| Junín | 2005 | 5 612 | 204 | 402 | 525 | 801 | 342 | 782 | 618 | 669 | 494 | 775 | 360 | 594 | 6 566 |
| | 2006 | 8 891 | 981 | 586 | 1 171 | 475 | 1 037 | 1 046 | 731 | 1 293 | 793 | 778 | 0 | 0 | 0 |
| Huancavelica | 2005 | 6 518 | 563 | 530 | 720 | 909 | 868 | 708 | 663 | 541 | 503 | 513 | 428 | 545 | 7 491 |
| | 2006 | 5 595 | 286 | 365 | 457 | 773 | 642 | 752 | 705 | 736 | 551 | 328 | 0 | 0 | 0 |
| Arequipa | 2005 | 16 857 | 1 094 | 1 501 | 1 853 | 1 638 | 1 628 | 1 544 | 2 137 | 1 830 | 1 712 | 1 920 | 1 673 | 2 039 | 20 569 |
| | 2006 | 15 385 | 1 532 | 1 512 | 1 557 | 1 489 | 1 699 | 1 347 | 1 737 | 1 334 | 1 549 | 1 629 | 0 | 0 | 0 |
| Moquegua | 2005 | 640 | 32 | 47 | 74 | 89 | 71 | 64 | 73 | 48 | 66 | 76 | 49 | 83 | 772 |
| | 2006 | 593 | 66 | 53 | 84 | 81 | 51 | 67 | 59 | 57 | 42 | 33 | 0 | 0 | 0 |
| Tacna | 2005 | 282 | 15 | 30 | 30 | 30 | 32 | 27 | 37 | 27 | 28 | 26 | 26 | 31 | 339 |
| | 2006 | 282 | 19 | 21 | 26 | 23 | 21 | 27 | 39 | 29 | 39 | 38 | 0 | 0 | 0 |
| Ayacucho | 2005 | 18 699 | 1 323 | 1 815 | 2 010 | 1 737 | 1 816 | 3 590 | 1 804 | 1 587 | 1 306 | 1 711 | 1 078 | 1 336 | 21 113 |
| | 2006 | 13 835 | 1 109 | 1 244 | 1 385 | 1 713 | 1 490 | 1 441 | 1 480 | 1 355 | 1 140 | 1 478 | 0 | 0 | 0 |
| Apurímac | 2005 | 14 299 | 806 | 1 236 | 1 700 | 1 263 | 1 532 | 1 592 | 1 581 | 1 620 | 1 564 | 1 405 | 1 292 | 1 268 | 16 859 |
| | 2006 | 11 414 | 971 | 1 071 | 1 139 | 1 196 | 1 292 | 1 203 | 1 137 | 1 171 | 1 033 | 1 201 | 0 | 0 | 0 |
| Abancay | 2005 | 8 291 | 430 | 510 | 1 095 | 730 | 975 | 860 | 920 | 973 | 955 | 843 | 730 | 581 | 9 602 |
| | 2006 | 4 342 | 404 | 380 | 340 | 420 | 480 | 490 | 490 | 550 | 366 | 422 | 0 | 0 | 0 |
| Andahuaylas | 2005 | 6 008 | 376 | 726 | 605 | 533 | 557 | 732 | 661 | 647 | 609 | 562 | 562 | 687 | 7 257 |
| | 2006 | 7 072 | 567 | 691 | 799 | 776 | 812 | 713 | 647 | 621 | 667 | 779 | 0 | 0 | 0 |
| Cusco 2/ | 2005 | 2 472 | 215 | 273 | 290 | 268 | 311 | 328 | 297 | 282 | 115 | 93 | 140 | 132 | 2 744 |
| | 2006 | 1 120 | 78 | 113 | 132 | 104 | 104 | 108 | 117 | 130 | 110 | 124 | 0 | 0 | 0 |
| Puno | 2005 | 16 747 | 610 | 1 397 | 893 | 1 324 | 1 413 | 1 228 | 1 486 | 3 812 | 3 697 | 887 | 566 | 496 | 17 809 |
| | 2006 | 10 040 | 730 | 988 | 1 384 | 1 126 | 1 188 | 1 218 | 1 076 | 1 011 | 797 | 522 | 0 | 0 | 0 |
| San Martín | 2005 | 0 | - | - | - | - | - | - | - | - | - | - | - | - | 0 |
| | 2006 | 0 | - | - | - | - | - | - | - | - | - | - | - | - | 0 |
| Loreto | 2005 | 188 | 17 | 14 | 14 | 13 | 11 | 12 | 22 | 17 | 46 | 22 | 23 | 23 | 234 |
| | 2006 | 166 | 16 | 14 | 16 | 12 | 15 | 21 | 9 | 13 | 21 | 29 | 0 | 0 | 0 |
| Ucayali | 2005 | 936 | 108 | 84 | 91 | 155 | 59 | 86 | 71 | 109 | 99 | 74 | 76 | 104 | 1 116 |
| | 2006 | 909 | 88 | 157 | 81 | 70 | 79 | 65 | 68 | 82 | 143 | 76 | 0 | 0 | 0 |
| Madre de Dios | 2005 | 100 | - | 40 | - | - | - | 60 | - | - | - | - | - | - | 100 |
| | 2006 | 0 | - | - | - | - | - | - | - | - | - | - | - | - | 0 |

1/ No incluye beneficio clandestino

2/ Beneficio clandestino

p/ Preliminar

Fuente: Direcciones regionales y subregionales de agricultura

Cuadro N° 42
BENEFICIO DE GANADO OVINO MACHO EN CAMALES Y MATADEROS POR MES, SEGUN DEPARTAMENTO
 Período : Enero - Diciembre 2005 y Enero - Octubre 2006 - 2006 p/
 (unidades)

| Departamento | Año | Ene-Oct | Ene | Feb | Mar | Abr | May | Jun | Jul | Ago | Sep | Oct | Nov | Dic | Ene-Dic |
|-------------------|------|---------|--------|--------|--------|--------|--------|--------|--------|--------|--------|--------|--------|--------|---------|
| Total Nacional 1/ | 2005 | 387 606 | 26 205 | 33 395 | 36 728 | 40 441 | 40 128 | 42 937 | 44 873 | 44 761 | 43 448 | 34 690 | 33 702 | 39 011 | 460 319 |
| | 2006 | 359 809 | 34 776 | 36 148 | 38 434 | 36 399 | 39 943 | 38 503 | 36 784 | 34 973 | 33 793 | 30 056 | 0 | 0 | 0 |
| Tumbes | 2005 | 1 752 | 92 | 205 | 193 | 194 | 222 | 204 | 160 | 95 | 230 | 157 | 191 | 159 | 2 102 |
| | 2006 | 1 705 | 138 | 203 | 92 | 145 | 133 | 159 | 180 | 245 | 219 | 191 | 0 | 0 | 0 |
| Piura | 2005 | 8 091 | 590 | 687 | 729 | 925 | 943 | 942 | 781 | 767 | 931 | 796 | 833 | 788 | 9 712 |
| | 2006 | 7 226 | 718 | 719 | 684 | 805 | 765 | 634 | 756 | 734 | 738 | 673 | 0 | 0 | 0 |
| Lambayeque | 2005 | 11 668 | 515 | 838 | 1 268 | 1 424 | 1 137 | 1 295 | 1 321 | 1 295 | 1 255 | 1 320 | 1 316 | 1 219 | 14 203 |
| | 2006 | 12 872 | 1 323 | 1 370 | 1 037 | 1 161 | 1 294 | 1 220 | 1 411 | 1 507 | 1 329 | 1 220 | 0 | 0 | 0 |
| La Libertad | 2005 | 86 274 | 8 320 | 8 129 | 8 713 | 9 262 | 9 391 | 10 374 | 9 589 | 7 074 | 8 294 | 7 128 | 7 677 | 8 080 | 102 031 |
| | 2006 | 74 123 | 7 873 | 7 395 | 7 679 | 7 528 | 7 984 | 7 717 | 7 757 | 7 651 | 6 088 | 6 451 | 0 | 0 | 0 |
| Cajamarca | 2005 | 24 598 | 2 379 | 2 086 | 2 752 | 2 555 | 2 547 | 2 531 | 2 843 | 2 300 | 2 487 | 2 118 | 2 176 | 2 105 | 28 879 |
| | 2006 | 22 682 | 2 137 | 2 095 | 2 354 | 2 257 | 2 205 | 2 505 | 2 356 | 2 258 | 2 218 | 2 297 | 0 | 0 | 0 |
| Cajamarca | 2005 | 19 620 | 1 907 | 1 595 | 2 251 | 2 056 | 2 021 | 2 063 | 2 329 | 1 791 | 1 960 | 1 647 | 1 696 | 1 654 | 22 970 |
| | 2006 | 18 046 | 1 730 | 1 730 | 1 801 | 1 788 | 1 753 | 1 971 | 1 911 | 1 802 | 1 703 | 1 857 | 0 | 0 | 0 |
| Chota | 2005 | 4 861 | 472 | 491 | 501 | 487 | 500 | 442 | 498 | 500 | 507 | 463 | 466 | 435 | 5 762 |
| | 2006 | 4 547 | 407 | 361 | 538 | 449 | 447 | 527 | 440 | 451 | 501 | 426 | 0 | 0 | 0 |
| Jaén | 2005 | 117 | - | - | - | 12 | 26 | 26 | 16 | 9 | 20 | 8 | 14 | 16 | 147 |
| | 2006 | 89 | - | 4 | 15 | 20 | 5 | 7 | 5 | 5 | 14 | 14 | 0 | 0 | 0 |
| Amazonas | 2005 | 2 043 | 179 | 189 | 199 | 219 | 206 | 238 | 215 | 196 | 213 | 187 | 171 | 171 | 2 385 |
| | 2006 | 1 980 | 170 | 186 | 204 | 222 | 229 | 202 | 200 | 179 | 181 | 207 | 0 | 0 | 0 |
| Ancash | 2005 | 20 401 | 2 024 | 2 008 | 1 835 | 2 267 | 2 351 | 1 989 | 2 289 | 2 004 | 1 834 | 1 800 | 1 936 | 1 942 | 24 279 |
| | 2006 | 21 315 | 2 091 | 1 953 | 2 273 | 2 335 | 2 397 | 2 196 | 2 360 | 2 007 | 1 898 | 1 805 | 0 | 0 | 0 |
| Lima | 2005 | 77 182 | 3 348 | 6 393 | 7 068 | 7 851 | 8 271 | 7 818 | 10 594 | 9 529 | 8 562 | 7 748 | 6 269 | 8 426 | 91 877 |
| | 2006 | 71 252 | 6 154 | 7 420 | 8 053 | 5 942 | 9 786 | 8 135 | 5 173 | 7 307 | 8 373 | 4 909 | 0 | 0 | 0 |
| Ica | 2005 | 1 993 | 86 | 115 | 188 | 291 | 333 | 238 | 202 | 226 | 153 | 161 | 173 | 163 | 2 329 |
| | 2006 | 2 114 | 112 | 137 | 173 | 265 | 335 | 283 | 293 | 207 | 160 | 149 | 0 | 0 | 0 |
| Huánuco | 2005 | 10 652 | 960 | 1 083 | 889 | 1 076 | 935 | 1 103 | 1 396 | 1 080 | 1 142 | 988 | 940 | 1 029 | 12 621 |
| | 2006 | 22 959 | 3 046 | 2 958 | 2 660 | 2 945 | 2 262 | 2 009 | 1 957 | 1 795 | 1 720 | 1 607 | 0 | 0 | 0 |

Continúa

| Conclusión | | Año | Ene-Oct | Ene | Feb | Mar | Abr | May | Jun | Jul | Ago | Set | Oct | Nov | Dic | Ene-Dic |
|---------------|--|------|---------|-------|-------|-------|-------|-------|-------|-------|-------|-------|-------|-------|-------|---------|
| Departamento | | | | | | | | | | | | | | | | |
| Pasco | | 2005 | 42 319 | 1 492 | 2 853 | 3 778 | 5 185 | 5 184 | 6 244 | 5 753 | 5 718 | 3 330 | 2 782 | 3 863 | 5 757 | 51 939 |
| | | 2006 | 26 636 | 1 436 | 2 217 | 2 729 | 3 081 | 3 385 | 4 059 | 4 284 | 1 862 | 1 954 | 1 629 | 0 | 0 | 0 |
| Junín | | 2005 | 10 395 | 879 | 1 203 | 1 101 | 999 | 399 | 1 119 | 1 066 | 1 109 | 1 376 | 1 144 | 1 074 | 1 317 | 12 786 |
| | | 2006 | 13 099 | 1 474 | 1 658 | 1 468 | 1 506 | 1 116 | 872 | 1 165 | 824 | 1 529 | 1 487 | 0 | 0 | 0 |
| Huancavelica | | 2005 | 8 932 | 607 | 893 | 914 | 1 194 | 1 077 | 1 026 | 916 | 794 | 747 | 764 | 825 | 885 | 10 642 |
| | | 2006 | 9 243 | 600 | 671 | 844 | 1 135 | 1 000 | 1 330 | 1 181 | 1 235 | 728 | 519 | 0 | 0 | 0 |
| Arequipa | | 2005 | 23 489 | 1 463 | 2 034 | 2 465 | 2 235 | 2 418 | 2 147 | 2 504 | 2 453 | 2 666 | 3 104 | 2 621 | 3 177 | 29 287 |
| | | 2006 | 32 610 | 3 319 | 3 358 | 3 409 | 3 037 | 2 930 | 2 866 | 3 410 | 3 214 | 3 431 | 3 636 | 0 | 0 | 0 |
| Moquegua | | 2005 | 744 | 60 | 56 | 54 | 87 | 88 | 67 | 90 | 73 | 82 | 87 | 71 | 121 | 936 |
| | | 2006 | 768 | 76 | 61 | 89 | 88 | 87 | 80 | 73 | 62 | 62 | 65 | 0 | 0 | 0 |
| Tacna | | 2005 | 546 | 37 | 52 | 47 | 47 | 82 | 54 | 58 | 56 | 52 | 61 | 56 | 79 | 681 |
| | | 2006 | 607 | 54 | 56 | 50 | 44 | 49 | 58 | 68 | 60 | 84 | 84 | 0 | 0 | 0 |
| Ayacucho | | 2005 | 14 508 | 1 025 | 1 354 | 1 441 | 1 312 | 1 274 | 2 628 | 1 315 | 1 549 | 1 404 | 1 206 | 1 024 | 1 077 | 16 609 |
| | | 2006 | 11 884 | 1 351 | 1 077 | 1 670 | 1 180 | 1 269 | 904 | 1 248 | 1 204 | 947 | 1 034 | 0 | 0 | 0 |
| Apurímac | | 2005 | 15 534 | 1 223 | 1 268 | 1 821 | 1 422 | 1 787 | 1 464 | 1 638 | 1 665 | 1 711 | 1 535 | 1 389 | 1 224 | 18 147 |
| | | 2006 | 11 514 | 1 195 | 1 280 | 952 | 1 038 | 1 271 | 1 255 | 1 283 | 1 218 | 1 059 | 963 | 0 | 0 | 0 |
| Abancay | | 2005 | 9 562 | 582 | 718 | 1 297 | 910 | 1 080 | 960 | 990 | 1 024 | 1 070 | 931 | 785 | 610 | 10 957 |
| | | 2006 | 3 889 | 473 | 420 | 365 | 370 | 428 | 420 | 460 | 390 | 255 | 308 | 0 | 0 | 0 |
| Andahuaylas | | 2005 | 5 972 | 641 | 550 | 524 | 512 | 707 | 504 | 648 | 641 | 641 | 604 | 604 | 614 | 7 190 |
| | | 2006 | 7 625 | 722 | 860 | 587 | 668 | 843 | 835 | 823 | 828 | 804 | 655 | 0 | 0 | 0 |
| Cusco 2/ | | 2005 | 2 957 | 255 | 325 | 345 | 320 | 380 | 386 | 345 | 327 | 171 | 103 | 187 | 176 | 3 320 |
| | | 2006 | 1 650 | 154 | 158 | 174 | 145 | 141 | 181 | 193 | 174 | 155 | 175 | 0 | 0 | 0 |
| Puno | | 2005 | 24 367 | 715 | 1 640 | 1 044 | 1 739 | 1 262 | 1 186 | 1 965 | 6 623 | 6 772 | 1 421 | 949 | 1 091 | 26 407 |
| | | 2006 | 13 634 | 1 330 | 1 207 | 1 845 | 1 516 | 1 300 | 1 870 | 1 483 | 1 258 | 918 | 907 | 0 | 0 | 0 |
| San Martín | | 2005 | 0 | - | - | - | - | - | - | - | - | - | - | - | - | 0 |
| | | 2006 | 0 | - | - | - | - | - | - | - | - | - | - | 0 | 0 | 0 |
| Loreto | | 2005 | 479 | 46 | 40 | 47 | 44 | 45 | 35 | 56 | 44 | 74 | 48 | 34 | 43 | 556 |
| | | 2006 | 323 | 37 | 35 | 34 | 27 | 35 | 25 | 22 | 32 | 38 | 38 | 0 | 0 | 0 |
| Ucayali | | 2005 | 1 519 | 165 | 199 | 182 | 113 | 176 | 159 | 148 | 109 | 133 | 135 | 114 | 158 | 1 791 |
| | | 2006 | 1 263 | 142 | 92 | 135 | 142 | 111 | 124 | 124 | 114 | 94 | 185 | 0 | 0 | 0 |
| Madre de Dios | | 2005 | 120 | - | 70 | - | - | - | 50 | - | - | - | - | - | - | 120 |
| | | 2006 | 0 | - | - | - | - | - | - | - | - | - | - | 0 | 0 | 0 |

1/ No incluye beneficio clandestino

2/ Beneficio clandestino

p/ Preliminar

Fuente: Direcciones regionales y subregionales de agricultura

Elaboración: Ministerio de Agricultura - Dirección General de Información Agraria - Dirección de Estadística / Estadística Pecuaria

Cuadro Nº 43

BENEFICIO DE GANADO OVINO EN CAMALES Y MATADEROS POR MES, SEGUN DEPARTAMENTO

Período : Enero - Diciembre 2005 y Enero - Octubre 2006 - 2006 p/

(t)

| Departamento | Año | Ene-Oct | Ene | Feb | Mar | Abr | May | Jun | Jul | Ago | Sep | Oct | Nov | Dic | Ene-Dic |
|----------------|------|---------|-------|-------|-------|-------|-------|-------|-------|-------|-------|-------|-------|-------|---------|
| Total Nacional | 1/ | 7 822,5 | 563,5 | 682,5 | 765,4 | 843,6 | 826,2 | 883,1 | 890,2 | 847,8 | 825,2 | 695,0 | 666,9 | 754,3 | 9 243,7 |
| | 2006 | 7 400,5 | 697,3 | 719,2 | 759,9 | 768,0 | 788,7 | 784,0 | 831,9 | 735,6 | 663,4 | 652,4 | 0,0 | 0,0 | |
| Tumbes | 2005 | 41,5 | 2,5 | 5,2 | 4,9 | 5,1 | 5,4 | 4,3 | 3,3 | 2,7 | 4,4 | 3,5 | 4,7 | 3,5 | 49,8 |
| | 2006 | 42,3 | 3,5 | 4,7 | 3,3 | 6,2 | 3,7 | 3,5 | 4,2 | 4,8 | 4,1 | 4,2 | 0,0 | 0,0 | |
| Plura | 2005 | 210,6 | 16,4 | 17,6 | 20,6 | 22,0 | 22,8 | 22,9 | 22,3 | 20,3 | 24,1 | 21,6 | 22,5 | 21,2 | 254,3 |
| | 2006 | 213,2 | 20,5 | 19,2 | 20,0 | 24,7 | 23,5 | 22,3 | 20,9 | 21,3 | 20,1 | 20,6 | 0,0 | 0,0 | |
| Lambayeque | 2005 | 317,4 | 16,2 | 24,3 | 33,0 | 38,1 | 36,4 | 34,8 | 36,5 | 31,8 | 32,1 | 34,3 | 36,3 | 34,4 | 388,0 |
| | 2006 | 342,7 | 36,5 | 36,3 | 28,2 | 31,9 | 34,5 | 32,4 | 36,7 | 38,7 | 33,4 | 34,1 | 0,0 | 0,0 | |
| La Libertad | 2005 | 1 758,7 | 172,0 | 169,2 | 176,7 | 188,2 | 192,0 | 201,2 | 196,8 | 143,7 | 170,6 | 148,4 | 143,5 | 144,7 | 2 047,0 |
| | 2006 | 1 503,1 | 158,2 | 157,8 | 141,0 | 149,6 | 154,4 | 150,3 | 160,4 | 166,5 | 133,1 | 131,7 | 0,0 | 0,0 | |
| Cajamarca | 2005 | 614,8 | 59,6 | 51,0 | 68,3 | 61,0 | 62,7 | 62,4 | 68,3 | 61,3 | 63,2 | 57,1 | 60,5 | 57,5 | 732,8 |
| | 2006 | 630,2 | 60,1 | 60,9 | 66,1 | 64,5 | 59,7 | 67,5 | 62,5 | 64,7 | 61,1 | 63,2 | 0,0 | 0,0 | |
| Cajamarca | 2005 | 457,4 | 46,9 | 36,8 | 53,8 | 46,1 | 46,7 | 45,8 | 51,5 | 44,1 | 45,3 | 40,3 | 43,6 | 40,2 | 541,2 |
| | 2006 | 477,0 | 46,2 | 46,3 | 48,9 | 49,3 | 45,5 | 51,4 | 47,7 | 48,4 | 44,7 | 48,7 | 0,0 | 0,0 | |
| Chota | 2005 | 154,9 | 12,7 | 14,1 | 14,5 | 14,5 | 15,4 | 16,0 | 16,5 | 17,1 | 17,5 | 16,6 | 16,6 | 17,0 | 188,5 |
| | 2006 | 150,6 | 14,0 | 14,5 | 16,8 | 14,8 | 14,1 | 15,8 | 14,5 | 16,0 | 16,0 | 14,1 | 0,0 | 0,0 | |
| Jaén | 2005 | 2,5 | - | - | - | 0,3 | 0,6 | 0,6 | 0,3 | 0,1 | 0,4 | 0,1 | 0,3 | 0,3 | 3,1 |
| | 2006 | 2,7 | - | 0,1 | 0,3 | 0,4 | 0,1 | 0,3 | 0,3 | 0,3 | 0,4 | 0,4 | 0,0 | 0,0 | |
| Amazonas | 2005 | 51,8 | 4,2 | 4,7 | 5,0 | 5,9 | 5,2 | 5,6 | 5,9 | 5,0 | 5,4 | 4,9 | 5,1 | 4,9 | 61,8 |
| | 2006 | 51,4 | 4,4 | 5,0 | 5,2 | 6,0 | 5,6 | 5,2 | 5,3 | 4,8 | 4,7 | 5,2 | 0,0 | 0,0 | |
| Ancash | 2005 | 377,6 | 39,2 | 37,5 | 33,5 | 41,7 | 42,3 | 39,0 | 42,2 | 36,1 | 33,3 | 32,7 | 34,7 | 35,8 | 448,1 |
| | 2006 | 394,6 | 39,1 | 37,4 | 41,8 | 43,4 | 43,5 | 42,0 | 43,4 | 36,2 | 34,1 | 33,7 | 0,0 | 0,0 | |
| Lima | 2005 | 1 143,0 | 62,0 | 89,4 | 114,3 | 130,3 | 128,8 | 121,2 | 146,5 | 125,9 | 113,0 | 111,6 | 104,6 | 114,2 | 1 361,8 |
| | 2006 | 1 116,4 | 100,9 | 100,7 | 119,9 | 101,8 | 131,3 | 121,7 | 115,6 | 112,1 | 108,0 | 104,5 | 0,0 | 0,0 | |
| Ica | 2005 | 55,0 | 2,2 | 3,4 | 5,4 | 7,9 | 8,3 | 6,7 | 5,7 | 6,3 | 4,2 | 4,8 | 4,4 | 5,1 | 64,5 |
| | 2006 | 57,0 | 2,9 | 4,0 | 5,2 | 6,5 | 8,9 | 7,2 | 7,5 | 5,7 | 4,6 | 4,5 | 0,0 | 0,0 | |
| Huánuco | 2005 | 247,1 | 23,7 | 25,7 | 22,0 | 25,9 | 22,3 | 25,9 | 30,2 | 23,8 | 26,0 | 21,6 | 20,6 | 24,0 | 291,6 |
| | 2006 | 423,6 | 50,7 | 51,3 | 42,9 | 48,3 | 41,8 | 39,3 | 41,5 | 37,8 | 36,5 | 34,5 | 0,0 | 0,0 | |

Continúa

| Conclusión | Departamento | Año | Ene-Oct | Ene | Feb | Mar | Abr | May | Jun | Jul | Ago | Sep | Oct | Nov | Dic | Ene-Dic |
|------------|---------------------|------|---------|------|------|------|------|------|-------|-------|-------|-------|------|------|-------|---------|
| | Páscar | 2005 | 777,9 | 32,6 | 58,1 | 68,2 | 97,9 | 97,7 | 121,6 | 109,2 | 92,8 | 51,5 | 48,4 | 61,7 | 109,9 | 949,5 |
| | | 2006 | 561,8 | 25,8 | 42,3 | 55,1 | 60,2 | 69,0 | 83,1 | 116,2 | 38,3 | 40,2 | 31,6 | 0,0 | 0,0 | 0,0 |
| | Junín | 2005 | 222,1 | 14,7 | 22,0 | 24,9 | 26,1 | 12,2 | 26,4 | 21,7 | 24,5 | 24,0 | 25,6 | 18,6 | 26,4 | 267,1 |
| | | 2006 | 314,2 | 33,3 | 30,2 | 36,7 | 27,9 | 32,2 | 27,6 | 30,2 | 32,1 | 32,2 | 31,6 | 0,0 | 0,0 | 0,0 |
| | Huancavelica | 2005 | 181,5 | 13,1 | 15,5 | 18,8 | 26,6 | 23,7 | 22,9 | 19,2 | 15,5 | 13,4 | 12,9 | 13,1 | 16,0 | 210,6 |
| | | 2006 | 157,3 | 10,0 | 10,7 | 13,4 | 23,3 | 16,6 | 20,7 | 18,8 | 21,1 | 14,1 | 8,8 | 0,0 | 0,0 | 0,0 |
| | Arequipa | 2005 | 559,8 | 35,5 | 49,9 | 61,2 | 55,4 | 56,4 | 50,0 | 61,6 | 58,5 | 62,3 | 68,9 | 61,3 | 73,9 | 694,9 |
| | | 2006 | 688,5 | 67,1 | 72,9 | 74,7 | 70,6 | 67,3 | 62,2 | 73,1 | 64,0 | 65,9 | 70,6 | 0,0 | 0,0 | 0,0 |
| | Moquegua | 2005 | 27,3 | 1,6 | 2,0 | 2,5 | 3,9 | 3,3 | 2,4 | 3,1 | 2,1 | 3,0 | 3,6 | 2,4 | 4,1 | 33,7 |
| | | 2006 | 25,0 | 2,8 | 2,0 | 3,9 | 3,3 | 2,4 | 2,4 | 2,2 | 1,9 | 2,1 | 1,9 | 0,0 | 0,0 | 0,0 |
| | Tacna | 2005 | 16,2 | 0,8 | 1,6 | 1,5 | 1,6 | 2,2 | 1,7 | 1,8 | 1,7 | 1,7 | 1,7 | 1,7 | 2,2 | 20,0 |
| | | 2006 | 18,5 | 1,5 | 1,6 | 1,4 | 1,4 | 1,4 | 1,7 | 2,1 | 1,8 | 2,7 | 2,7 | 0,0 | 0,0 | 0,0 |
| | Ayacucho | 2005 | 350,7 | 24,3 | 32,9 | 39,4 | 33,4 | 31,6 | 64,9 | 34,5 | 31,0 | 27,9 | 30,6 | 21,0 | 25,0 | 396,7 |
| | | 2006 | 270,6 | 25,1 | 23,7 | 32,6 | 35,2 | 28,4 | 24,2 | 28,7 | 26,0 | 21,1 | 25,6 | 0,0 | 0,0 | 0,0 |
| | Apurímac | 2005 | 301,3 | 20,7 | 26,3 | 34,4 | 27,3 | 33,5 | 31,2 | 32,5 | 33,0 | 32,9 | 29,6 | 27,2 | 26,1 | 354,6 |
| | | 2006 | 241,2 | 22,9 | 25,4 | 22,6 | 23,9 | 27,5 | 26,2 | 25,6 | 25,2 | 20,6 | 21,3 | 0,0 | 0,0 | 0,0 |
| | Abancay | 2005 | 158,1 | 9,0 | 11,0 | 20,9 | 14,8 | 18,3 | 16,3 | 16,8 | 17,5 | 17,9 | 15,7 | 13,2 | 10,4 | 181,7 |
| | | 2006 | 70,7 | 7,4 | 6,8 | 6,0 | 6,6 | 7,6 | 7,6 | 8,0 | 7,8 | 5,9 | 7,0 | 0,0 | 0,0 | 0,0 |
| | Andahuaylas | 2005 | 143,3 | 11,7 | 15,3 | 13,5 | 12,5 | 15,2 | 14,8 | 15,7 | 15,5 | 15,0 | 14,0 | 14,0 | 15,6 | 172,9 |
| | | 2006 | 170,6 | 15,5 | 18,6 | 16,6 | 17,3 | 19,9 | 18,6 | 17,6 | 17,4 | 14,7 | 14,3 | 0,0 | 0,0 | 0,0 |
| | Cusco ^{2/} | 2005 | 59,9 | 5,2 | 6,6 | 7,0 | 6,5 | 7,6 | 7,9 | 7,1 | 6,7 | 3,2 | 2,2 | 3,2 | 3,4 | 66,5 |
| | | 2006 | 34,9 | 2,6 | 3,0 | 3,4 | 2,8 | 2,7 | 4,0 | 4,4 | 4,2 | 3,6 | 4,1 | 0,0 | 0,0 | 0,0 |
| | Puno | 2005 | 510,4 | 16,3 | 38,2 | 24,6 | 39,7 | 34,2 | 31,2 | 44,0 | 127,2 | 126,7 | 28,4 | 18,7 | 19,8 | 549,0 |
| | | 2006 | 301,7 | 26,7 | 27,8 | 41,2 | 34,9 | 32,3 | 40,3 | 32,8 | 28,3 | 20,8 | 16,5 | 0,0 | 0,0 | 0,0 |
| | San Martín | 2005 | 0,0 | - | - | - | - | - | - | - | - | - | - | - | - | 0,0 |
| | | 2006 | 0,0 | - | - | - | - | - | - | - | - | - | - | - | - | 0,0 |
| | Loreto | 2005 | 9,8 | 0,9 | 0,8 | 0,9 | 0,8 | 0,8 | 0,7 | 1,1 | 0,9 | 1,7 | 1,2 | 0,7 | 1,0 | 11,5 |
| | | 2006 | 7,4 | 0,7 | 0,7 | 0,8 | 0,5 | 1,0 | 0,6 | 0,4 | 0,7 | 0,8 | 1,2 | 0,0 | 0,0 | 0,0 |
| | Ucayali | 2005 | 43,8 | 5,0 | 5,2 | 5,0 | 4,9 | 4,4 | 4,2 | 3,7 | 3,7 | 3,9 | 3,7 | 3,5 | 5,0 | 52,3 |
| | | 2006 | 39,6 | 4,4 | 4,7 | 4,0 | 3,9 | 3,5 | 3,5 | 3,6 | 3,5 | 4,1 | 4,4 | 0,0 | 0,0 | 0,0 |
| | Madre de Dios | 2005 | 4,2 | - | 2,1 | - | - | - | 2,0 | - | - | - | - | - | - | 4,2 |
| | | 2006 | 0,0 | - | - | - | - | - | - | - | - | - | - | - | - | 0,0 |

1/ No incluye beneficio clandestino

2/ Beneficio clandestino

p/ Preliminar

Fuente: Direcciones regionales y subregionales de agricultura

Elaboración: Ministerio de Agricultura - Dirección General de Información Agraria - Dirección de Estadística / Estadística Pecuaria

Cuadro N° 44
BENEFICIO DE GANADO OVINO HEMBRA EN CAMALES Y MATADEROS POR MES, SEGUN DEPARTAMENTO
 Período : Enero - Diciembre 2005 y Enero - Octubre 2006 - 2006 p/
 (t)

| Departamento | Año | Ene-Oct | Ene | Feb | Mar | Abr | May | Jun | Jul | Ago | Sep | Oct | Nov | Dic | Ene-Dic |
|-------------------|------|---------|-------|-------|-------|-------|-------|-------|-------|-------|-------|-------|-------|-------|---------|
| Total Nacional 1/ | 2005 | 2 866,7 | 221,1 | 255,5 | 286,5 | 317,5 | 302,6 | 342,8 | 310,6 | 292,0 | 282,5 | 255,6 | 245,1 | 265,9 | 3 377,7 |
| | 2006 | 2 779,2 | 257,5 | 256,4 | 281,2 | 291,2 | 279,7 | 288,5 | 351,8 | 280,6 | 229,0 | 263,3 | 0,0 | 0,0 | |
| Tumbes | 2005 | 16,8 | 1,3 | 1,9 | 2,2 | 2,3 | 2,3 | 1,6 | 1,2 | 1,4 | 1,3 | 1,3 | 1,9 | 1,3 | 19,9 |
| | 2006 | 15,3 | 1,4 | 1,9 | 2,0 | 2,8 | 1,7 | 0,9 | 1,1 | 1,3 | 0,9 | 1,3 | 0,0 | 0,0 | |
| Piura | 2005 | 92,6 | 7,8 | 7,7 | 9,9 | 9,6 | 9,4 | 9,4 | 10,7 | 9,1 | 9,6 | 9,4 | 10,3 | 9,7 | 112,6 |
| | 2006 | 99,7 | 9,2 | 8,8 | 9,5 | 11,4 | 10,7 | 11,6 | 10,2 | 10,2 | 7,9 | 10,3 | 0,0 | 0,0 | |
| Lambayeque | 2005 | 147,3 | 9,4 | 11,7 | 14,2 | 17,4 | 20,3 | 15,1 | 17,0 | 13,2 | 13,8 | 15,3 | 17,3 | 16,5 | 181,2 |
| | 2006 | 158,6 | 16,8 | 16,6 | 12,9 | 15,0 | 16,1 | 15,3 | 16,6 | 17,8 | 14,8 | 16,7 | 0,0 | 0,0 | |
| La Libertad | 2005 | 693,2 | 66,5 | 68,2 | 68,5 | 73,2 | 75,0 | 79,6 | 77,0 | 57,9 | 67,8 | 59,4 | 58,2 | 57,8 | 809,2 |
| | 2006 | 604,5 | 62,7 | 63,6 | 56,6 | 60,5 | 62,4 | 61,6 | 64,7 | 67,9 | 53,5 | 51,0 | 0,0 | 0,0 | |
| Cajamarca | 2005 | 251,1 | 22,9 | 20,7 | 25,1 | 23,9 | 25,4 | 26,6 | 27,8 | 27,0 | 26,3 | 25,4 | 27,2 | 25,1 | 303,4 |
| | 2006 | 276,5 | 27,5 | 28,0 | 29,3 | 27,3 | 25,6 | 29,0 | 26,5 | 29,4 | 26,7 | 27,3 | 0,0 | 0,0 | |
| Cajamarca | 2005 | 167,6 | 17,0 | 13,9 | 18,1 | 16,3 | 17,0 | 16,8 | 18,4 | 17,7 | 16,5 | 15,9 | 17,7 | 15,0 | 200,3 |
| | 2006 | 191,2 | 19,3 | 18,7 | 20,1 | 18,8 | 17,9 | 20,7 | 18,2 | 19,9 | 18,1 | 19,5 | 0,0 | 0,0 | |
| Chota | 2005 | 82,6 | 5,9 | 6,8 | 7,0 | 7,4 | 8,1 | 9,6 | 9,3 | 9,3 | 9,7 | 9,4 | 9,4 | 10,0 | 102,0 |
| | 2006 | 83,8 | 8,1 | 9,3 | 9,1 | 8,3 | 7,6 | 8,1 | 8,0 | 9,2 | 8,4 | 7,7 | 0,0 | 0,0 | |
| Jaén | 2005 | 0,9 | - | - | - | 0,2 | 0,2 | 0,2 | 0,1 | 0,0 | 0,1 | 0,0 | 0,1 | 0,1 | 1,1 |
| | 2006 | 1,5 | - | 0,0 | 0,1 | 0,2 | 0,1 | 0,2 | 0,3 | 0,3 | 0,2 | 0,2 | 0,0 | 0,0 | |
| Amazonas | 2005 | 24,0 | 1,8 | 2,3 | 2,4 | 2,9 | 2,4 | 2,3 | 2,9 | 2,3 | 2,4 | 2,3 | 2,7 | 2,6 | 29,3 |
| | 2006 | 24,0 | 2,2 | 2,5 | 2,4 | 2,8 | 2,5 | 2,3 | 2,4 | 2,2 | 2,2 | 2,3 | 0,0 | 0,0 | |
| Ancash | 2005 | 137,4 | 14,1 | 12,5 | 12,7 | 15,8 | 15,0 | 15,8 | 16,0 | 12,6 | 11,5 | 11,4 | 11,7 | 12,6 | 161,7 |
| | 2006 | 144,1 | 13,7 | 13,5 | 16,5 | 16,1 | 15,7 | 16,1 | 16,1 | 12,6 | 11,5 | 12,4 | 0,0 | 0,0 | |
| Lima | 2005 | 202,2 | 17,0 | 13,4 | 29,6 | 33,0 | 20,3 | 28,3 | 17,1 | 11,6 | 11,7 | 20,1 | 28,2 | 17,9 | 248,3 |
| | 2006 | 264,3 | 29,0 | 15,3 | 30,6 | 32,5 | 14,1 | 20,1 | 51,0 | 20,6 | 8,0 | 43,1 | 0,0 | 0,0 | |
| Ica | 2005 | 28,2 | 1,1 | 1,8 | 2,9 | 4,2 | 4,2 | 3,6 | 2,9 | 2,9 | 2,1 | 2,6 | 2,2 | 2,8 | 33,2 |
| | 2006 | 29,3 | 1,3 | 2,1 | 2,9 | 3,3 | 4,6 | 3,5 | 3,7 | 2,9 | 2,5 | 2,4 | 0,0 | 0,0 | |
| Huánuco | 2005 | 117,1 | 11,7 | 12,4 | 11,2 | 12,9 | 11,0 | 12,2 | 13,2 | 10,9 | 12,0 | 9,5 | 9,0 | 11,5 | 137,6 |
| | 2006 | 145,5 | 13,8 | 15,3 | 10,9 | 12,7 | 14,2 | 14,9 | 17,9 | 16,2 | 14,6 | 15,0 | 0,0 | 0,0 | |

Continúa

| Departamento | Año | Ene-Oct | Ene | Feb | Mar | Abr | May | Jun | Jul | Ago | Sep | Oct | Nov | Dic | Ene-Dic |
|---------------|------|---------|------|------|------|------|------|------|------|------|------|------|------|------|---------|
| Pasco | 2005 | 203,2 | 11,9 | 18,7 | 15,6 | 25,6 | 25,4 | 34,5 | 26,0 | 21,4 | 11,5 | 12,4 | 11,7 | 29,5 | 244,3 |
| | 2006 | 180,5 | 6,8 | 9,4 | 15,2 | 16,0 | 18,9 | 25,4 | 56,4 | 11,3 | 12,3 | 8,8 | 0,0 | 0,0 | |
| Junín | 2005 | 84,0 | 3,2 | 5,6 | 7,4 | 12,8 | 6,1 | 11,7 | 8,0 | 10,8 | 7,0 | 11,4 | 4,9 | 8,4 | 97,3 |
| | 2006 | 137,6 | 15,1 | 8,5 | 17,7 | 7,1 | 16,5 | 16,1 | 10,8 | 21,5 | 12,3 | 12,1 | 0,0 | 0,0 | |
| Huancavelica | 2005 | 71,1 | 6,1 | 5,7 | 7,6 | 9,9 | 9,7 | 8,7 | 7,5 | 5,6 | 5,3 | 4,8 | 4,1 | 5,3 | 80,5 |
| | 2006 | 57,8 | 3,1 | 3,5 | 4,5 | 11,0 | 6,0 | 6,9 | 6,8 | 7,1 | 5,8 | 3,1 | 0,0 | 0,0 | |
| Arequipa | 2005 | 223,5 | 14,5 | 20,6 | 25,0 | 22,1 | 22,0 | 20,0 | 27,4 | 23,6 | 23,1 | 25,2 | 22,8 | 27,9 | 274,2 |
| | 2006 | 224,9 | 21,2 | 27,0 | 23,2 | 23,0 | 24,3 | 19,9 | 24,6 | 19,1 | 21,0 | 21,7 | 0,0 | 0,0 | |
| Moquegua | 2005 | 12,4 | 0,5 | 0,8 | 1,4 | 1,9 | 1,4 | 1,1 | 1,3 | 0,8 | 1,3 | 1,7 | 0,9 | 1,6 | 15,0 |
| | 2006 | 10,8 | 1,3 | 0,9 | 1,6 | 1,6 | 0,9 | 1,1 | 1,0 | 0,9 | 0,7 | 0,6 | 0,0 | 0,0 | |
| Tacna | 2005 | 5,4 | 0,2 | 0,6 | 0,6 | 0,6 | 0,6 | 0,5 | 0,7 | 0,5 | 0,6 | 0,5 | 0,5 | 0,6 | 6,5 |
| | 2006 | 5,6 | 0,4 | 0,5 | 0,5 | 0,5 | 0,4 | 0,5 | 0,7 | 0,6 | 0,8 | 0,8 | 0,0 | 0,0 | |
| Ayacucho | 2005 | 192,4 | 13,5 | 18,6 | 21,2 | 17,8 | 18,8 | 37,7 | 19,0 | 15,1 | 13,4 | 17,3 | 10,4 | 13,7 | 216,4 |
| | 2006 | 143,7 | 11,2 | 12,6 | 14,1 | 20,3 | 15,2 | 14,7 | 15,4 | 13,7 | 11,5 | 15,0 | 0,0 | 0,0 | |
| Aurimac | 2005 | 141,7 | 8,1 | 12,9 | 16,3 | 12,7 | 15,0 | 16,1 | 15,6 | 15,9 | 15,4 | 13,9 | 12,7 | 13,0 | 167,5 |
| | 2006 | 116,9 | 10,0 | 11,3 | 12,3 | 12,6 | 13,5 | 12,4 | 11,6 | 11,8 | 10,0 | 11,6 | 0,0 | 0,0 | |
| Abancay | 2005 | 69,6 | 3,6 | 4,2 | 9,0 | 6,3 | 8,3 | 7,4 | 7,7 | 8,1 | 8,0 | 7,1 | 6,0 | 4,8 | 80,4 |
| | 2006 | 35,0 | 3,2 | 3,0 | 2,7 | 3,3 | 3,8 | 3,8 | 3,8 | 4,3 | 3,3 | 3,8 | 0,0 | 0,0 | |
| Andahuaylas | 2005 | 72,1 | 4,5 | 8,7 | 7,3 | 6,4 | 6,7 | 8,8 | 7,9 | 7,8 | 7,3 | 6,7 | 6,7 | 8,2 | 87,1 |
| | 2006 | 82,0 | 6,8 | 8,3 | 9,6 | 9,3 | 9,7 | 8,6 | 7,8 | 7,5 | 6,7 | 7,8 | 0,0 | 0,0 | |
| Cusco 2/ | 2005 | 24,5 | 2,1 | 2,7 | 2,9 | 2,6 | 3,1 | 3,2 | 2,9 | 2,8 | 1,1 | 0,9 | 0,9 | 1,3 | 26,7 |
| | 2006 | 12,4 | 0,8 | 1,1 | 1,3 | 1,0 | 1,0 | 1,3 | 1,4 | 1,6 | 1,3 | 1,5 | 0,0 | 0,0 | |
| Puno | 2005 | 201,6 | 7,1 | 16,8 | 10,7 | 16,1 | 17,1 | 15,0 | 17,7 | 47,1 | 44,0 | 10,1 | 6,6 | 5,8 | 214,1 |
| | 2006 | 120,7 | 8,9 | 12,0 | 16,7 | 13,4 | 14,8 | 14,8 | 13,1 | 11,9 | 9,3 | 5,8 | 0,0 | 0,0 | |
| San Martín | 2005 | 0,0 | - | - | - | - | - | - | - | - | - | - | - | - | 0,0 |
| | 2006 | 0,0 | - | - | - | - | - | - | - | - | - | - | - | - | |
| Loreto | 2005 | 2,7 | 0,2 | 0,2 | 0,2 | 0,2 | 0,2 | 0,2 | 0,3 | 0,2 | 0,6 | 0,4 | 0,3 | 0,3 | 3,4 |
| | 2006 | 2,5 | 0,2 | 0,2 | 0,2 | 0,1 | 0,3 | 0,3 | 0,1 | 0,2 | 0,3 | 0,5 | 0,0 | 0,0 | |
| Ucayali | 2005 | 17,0 | 2,0 | 1,6 | 1,8 | 2,7 | 1,1 | 1,5 | 1,2 | 1,9 | 1,6 | 1,4 | 1,4 | 2,0 | 20,4 |
| | 2006 | 16,7 | 1,7 | 2,9 | 1,5 | 1,3 | 1,6 | 1,2 | 1,3 | 1,5 | 2,5 | 1,3 | 0,0 | 0,0 | |
| Madre de Dios | 2005 | 1,8 | - | 0,7 | - | - | - | 1,1 | - | - | - | - | - | - | 1,8 |
| | 2006 | 0,0 | - | - | - | - | - | - | - | - | - | - | - | - | |

1/ No incluye beneficio clandestino

2/ Beneficio clandestino

p/ Preliminar

Fuente: Direcciones regionales y subregionales de agricultura

Elaboración: Ministerio de Agricultura - Dirección General de Información Agraria - Dirección de Estadística / Estadística Pecuaria

Cuadro N° 45
BENEFICIO DE GANADO OVINO MACHO EN CAMALES Y MATADEROS POR MES, SEGUN DEPARTAMENTO
 Periodo : Enero - Diciembre 2005 y Enero - Octubre 2006 - 2006 p/
 (t)

| Departamento | Año | Ene-Oct | Ene | Feb | Mar | Abr | May | Jun | Jul | Ago | Sep | Oct | Nov | Dic | Ene-Dic |
|-------------------|------|---------|-------|-------|-------|-------|-------|-------|-------|-------|-------|-------|-------|-------|---------|
| Total Nacional 1/ | 2005 | 4 955,8 | 342,4 | 427,0 | 478,9 | 526,1 | 523,5 | 540,3 | 579,6 | 555,8 | 542,7 | 439,4 | 421,9 | 488,4 | 5 866,0 |
| | 2006 | 4 621,2 | 439,8 | 462,8 | 478,8 | 476,8 | 509,0 | 495,5 | 480,1 | 454,9 | 434,5 | 389,0 | 0,0 | 0,0 | |
| Tumbes | 2005 | 24,7 | 1,2 | 3,3 | 2,8 | 2,8 | 3,1 | 2,8 | 2,1 | 1,3 | 3,1 | 2,3 | 2,9 | 2,2 | 29,8 |
| | 2006 | 27,0 | 2,2 | 2,8 | 1,4 | 3,4 | 2,0 | 2,5 | 3,1 | 3,6 | 3,2 | 2,9 | 0,0 | 0,0 | |
| Piura | 2005 | 118,0 | 8,7 | 9,9 | 10,7 | 12,5 | 13,3 | 13,5 | 11,6 | 11,2 | 14,4 | 12,2 | 12,2 | 11,5 | 141,7 |
| | 2006 | 113,5 | 11,3 | 10,4 | 10,5 | 13,4 | 12,7 | 10,7 | 10,8 | 11,1 | 12,2 | 10,3 | 0,0 | 0,0 | |
| Lambayeque | 2005 | 170,0 | 6,9 | 12,6 | 18,8 | 20,7 | 16,1 | 19,7 | 19,5 | 18,5 | 18,3 | 19,0 | 18,9 | 17,8 | 206,8 |
| | 2006 | 184,2 | 19,7 | 19,8 | 15,3 | 16,8 | 18,4 | 17,1 | 20,2 | 20,8 | 18,6 | 17,5 | 0,0 | 0,0 | |
| La Libertad | 2005 | 1 065,5 | 105,5 | 101,0 | 108,2 | 115,0 | 117,0 | 121,6 | 119,8 | 85,8 | 102,8 | 89,0 | 85,4 | 86,9 | 1 237,8 |
| | 2006 | 898,5 | 95,5 | 94,2 | 84,4 | 89,1 | 92,1 | 88,6 | 95,8 | 98,6 | 79,6 | 80,6 | 0,0 | 0,0 | |
| Cajamarca | 2005 | 363,7 | 36,7 | 30,3 | 43,2 | 37,1 | 37,4 | 35,8 | 40,5 | 34,3 | 36,9 | 31,7 | 33,3 | 32,4 | 429,4 |
| | 2006 | 353,7 | 32,7 | 32,8 | 36,8 | 37,2 | 34,2 | 38,5 | 36,1 | 35,3 | 34,4 | 35,8 | 0,0 | 0,0 | |
| Cajamarca | 2005 | 289,7 | 29,9 | 23,0 | 35,7 | 29,8 | 29,7 | 29,0 | 33,1 | 26,4 | 28,8 | 24,5 | 25,9 | 25,2 | 340,9 |
| | 2006 | 285,8 | 26,8 | 27,6 | 28,8 | 30,5 | 27,6 | 30,7 | 29,4 | 28,5 | 26,6 | 29,2 | 0,0 | 0,0 | |
| Chota | 2005 | 72,3 | 6,8 | 7,3 | 7,5 | 7,1 | 7,2 | 6,4 | 7,2 | 7,8 | 7,9 | 7,2 | 7,2 | 7,0 | 86,5 |
| | 2006 | 66,8 | 5,8 | 5,2 | 7,8 | 6,5 | 6,5 | 7,7 | 6,6 | 6,7 | 7,6 | 6,4 | 0,0 | 0,0 | |
| Jaén | 2005 | 1,7 | - | - | - | 0,1 | 0,4 | 0,4 | 0,2 | 0,1 | 0,2 | 0,1 | 0,2 | 0,2 | 2,0 |
| | 2006 | 1,1 | - | 0,1 | 0,2 | 0,3 | 0,1 | 0,1 | 0,1 | 0,1 | 0,2 | 0,2 | 0,0 | 0,0 | |
| Amazonas | 2005 | 27,9 | 2,4 | 2,4 | 2,7 | 3,0 | 2,8 | 3,2 | 3,0 | 2,7 | 2,9 | 2,6 | 2,4 | 2,4 | 32,6 |
| | 2006 | 27,4 | 2,2 | 2,5 | 2,8 | 3,2 | 3,1 | 2,9 | 2,9 | 2,6 | 2,5 | 2,8 | 0,0 | 0,0 | |
| Ancash | 2005 | 240,1 | 25,1 | 25,0 | 20,8 | 25,9 | 27,3 | 23,2 | 26,2 | 23,6 | 21,8 | 21,2 | 23,0 | 23,2 | 286,3 |
| | 2006 | 250,5 | 25,4 | 23,9 | 25,3 | 27,3 | 27,9 | 25,9 | 27,3 | 23,6 | 22,6 | 21,3 | 0,0 | 0,0 | |
| Lima | 2005 | 940,8 | 45,0 | 76,0 | 84,7 | 97,3 | 108,5 | 92,9 | 129,4 | 114,3 | 101,3 | 91,4 | 76,4 | 96,3 | 1 113,5 |
| | 2006 | 852,1 | 71,9 | 85,4 | 89,3 | 69,3 | 117,3 | 101,5 | 64,6 | 91,5 | 100,0 | 61,4 | 0,0 | 0,0 | |
| Ica | 2005 | 26,8 | 1,1 | 1,6 | 2,5 | 3,8 | 4,2 | 3,1 | 2,9 | 3,5 | 2,0 | 2,2 | 2,2 | 2,3 | 31,3 |
| | 2006 | 27,8 | 1,6 | 1,9 | 2,3 | 3,2 | 4,4 | 3,7 | 3,8 | 2,8 | 2,1 | 2,1 | 0,0 | 0,0 | |
| Huánuco | 2005 | 130,0 | 11,9 | 13,3 | 10,8 | 13,0 | 11,3 | 13,6 | 17,1 | 12,9 | 14,0 | 12,1 | 11,6 | 12,5 | 154,1 |
| | 2006 | 278,2 | 37,0 | 36,0 | 32,1 | 35,5 | 27,6 | 24,5 | 23,6 | 21,6 | 20,9 | 19,5 | 0,0 | 0,0 | |

Continúa

| Conclusión | | Año | Ene-Oct | Ene | Feb | Mar | Abr | May | Jun | Jul | Ago | Sep | Oct | Nov | Dic | Ene-Dic |
|---------------|--|------|---------|------|------|------|------|------|------|------|------|------|------|------|------|---------|
| Departamento | | | | | | | | | | | | | | | | |
| Pasco | | 2005 | 574,8 | 20,6 | 39,4 | 52,6 | 72,3 | 72,3 | 87,1 | 83,2 | 71,3 | 40,0 | 36,0 | 50,0 | 80,4 | 705,2 |
| | | 2006 | 381,4 | 19,0 | 32,9 | 39,9 | 44,3 | 50,1 | 57,7 | 59,8 | 27,0 | 27,9 | 22,8 | 0,0 | 0,0 | |
| Junin | | 2005 | 138,1 | 11,5 | 16,4 | 17,5 | 13,4 | 6,0 | 14,6 | 13,7 | 13,8 | 17,0 | 14,2 | 13,7 | 18,0 | 169,9 |
| | | 2006 | 176,6 | 18,2 | 21,7 | 19,0 | 20,8 | 15,7 | 11,6 | 19,4 | 10,7 | 19,9 | 19,5 | 0,0 | 0,0 | |
| Huancavelica | | 2005 | 110,4 | 7,0 | 9,8 | 11,2 | 16,7 | 13,9 | 14,2 | 11,6 | 9,9 | 8,1 | 8,0 | 9,0 | 10,7 | 130,0 |
| | | 2006 | 99,5 | 6,9 | 7,2 | 8,9 | 12,3 | 10,6 | 13,8 | 12,0 | 14,0 | 8,3 | 5,7 | 0,0 | 0,0 | |
| Arequipa | | 2005 | 336,3 | 21,0 | 29,2 | 36,2 | 33,3 | 34,5 | 29,9 | 34,2 | 34,9 | 39,2 | 43,8 | 38,6 | 45,9 | 420,8 |
| | | 2006 | 463,6 | 45,9 | 45,9 | 51,6 | 47,7 | 43,0 | 42,3 | 48,5 | 45,0 | 44,9 | 48,9 | 0,0 | 0,0 | |
| Moquegua | | 2005 | 14,9 | 1,1 | 1,2 | 1,1 | 2,0 | 1,8 | 1,2 | 1,7 | 1,2 | 1,7 | 1,9 | 1,4 | 2,5 | 18,7 |
| | | 2006 | 14,3 | 1,5 | 1,1 | 2,1 | 1,8 | 1,6 | 1,3 | 1,3 | 1,0 | 1,4 | 1,3 | 0,0 | 0,0 | |
| Tacna | | 2005 | 10,8 | 0,6 | 1,0 | 0,9 | 1,0 | 1,6 | 1,2 | 1,1 | 1,2 | 1,1 | 1,2 | 1,1 | 1,6 | 13,6 |
| | | 2006 | 12,9 | 1,2 | 1,2 | 1,0 | 1,0 | 1,0 | 1,2 | 1,4 | 1,3 | 1,9 | 1,9 | 0,0 | 0,0 | |
| Ayacucho | | 2005 | 158,3 | 10,8 | 14,3 | 18,2 | 15,6 | 12,9 | 27,3 | 15,6 | 15,9 | 14,5 | 13,2 | 10,6 | 11,3 | 180,2 |
| | | 2006 | 126,9 | 13,8 | 11,1 | 18,4 | 14,9 | 13,2 | 9,5 | 13,3 | 12,4 | 9,6 | 10,6 | 0,0 | 0,0 | |
| Apurimac | | 2005 | 159,6 | 12,6 | 13,4 | 18,2 | 14,6 | 18,5 | 15,0 | 16,9 | 17,1 | 17,6 | 15,8 | 14,5 | 13,0 | 187,1 |
| | | 2006 | 124,3 | 12,9 | 14,1 | 10,3 | 11,3 | 14,0 | 13,8 | 14,0 | 13,4 | 10,6 | 9,7 | 0,0 | 0,0 | |
| Abancay | | 2005 | 88,4 | 5,4 | 6,8 | 11,9 | 8,5 | 10,0 | 9,0 | 9,1 | 9,4 | 9,9 | 8,5 | 7,2 | 5,7 | 101,3 |
| | | 2006 | 35,7 | 4,3 | 3,8 | 3,3 | 3,3 | 3,9 | 3,8 | 4,1 | 3,5 | 2,6 | 3,2 | 0,0 | 0,0 | |
| Andahuaylas | | 2005 | 71,2 | 7,2 | 6,6 | 6,3 | 6,1 | 8,5 | 6,0 | 7,8 | 7,7 | 7,7 | 7,2 | 7,2 | 7,4 | 85,8 |
| | | 2006 | 88,6 | 8,7 | 10,3 | 7,0 | 8,0 | 10,1 | 10,0 | 9,9 | 9,9 | 8,0 | 6,6 | 0,0 | 0,0 | |
| Cusco d | | 2005 | 35,5 | 3,1 | 3,9 | 4,1 | 3,8 | 4,6 | 4,6 | 4,1 | 3,9 | 2,1 | 1,2 | 2,2 | 2,1 | 39,8 |
| | | 2006 | 22,5 | 1,8 | 1,9 | 2,1 | 1,7 | 1,7 | 2,7 | 3,0 | 2,6 | 2,3 | 2,6 | 0,0 | 0,0 | |
| Puno | | 2005 | 308,8 | 9,2 | 21,4 | 13,9 | 23,5 | 17,2 | 16,2 | 26,3 | 80,1 | 82,7 | 18,3 | 12,1 | 14,0 | 334,9 |
| | | 2006 | 181,0 | 17,9 | 15,8 | 24,5 | 21,4 | 17,5 | 25,5 | 19,7 | 16,4 | 11,5 | 10,7 | 0,0 | 0,0 | |
| San Martín | | 2005 | 0,0 | - | - | - | - | - | - | - | - | - | - | - | - | 0,0 |
| | | 2006 | 0,0 | - | - | - | - | - | - | - | - | - | - | - | - | 0,0 |
| Loreto | | 2005 | 7,1 | 0,6 | 0,6 | 0,7 | 0,6 | 0,7 | 0,5 | 0,8 | 0,6 | 1,1 | 0,8 | 0,4 | 0,6 | 8,1 |
| | | 2006 | 4,9 | 0,5 | 0,5 | 0,6 | 0,4 | 0,7 | 0,4 | 0,3 | 0,4 | 0,5 | 0,7 | 0,0 | 0,0 | |
| Ucayali | | 2005 | 26,9 | 3,0 | 3,6 | 3,3 | 2,2 | 3,3 | 2,7 | 2,5 | 1,8 | 2,3 | 2,1 | 2,1 | 3,0 | 32,0 |
| | | 2006 | 22,9 | 2,7 | 1,8 | 2,5 | 2,6 | 1,9 | 2,3 | 2,3 | 2,0 | 1,7 | 3,0 | 0,0 | 0,0 | |
| Madre de Dios | | 2005 | 2,4 | - | 1,4 | - | - | - | 1,0 | - | - | - | - | - | - | 2,4 |
| | | 2006 | 0,0 | - | - | - | - | - | - | - | - | - | - | - | - | 0,0 |

1/ No incluye beneficio clandestino

2/ Beneficio clandestino

p/ Preliminar

Fuente: Direcciones regionales y subregionales de agricultura

Elaboración: Ministerio de Agricultura - Dirección General de Información Agraria - Dirección de Estadística / Estadística Pecuaria

Cuadro N° 46

BENEFICIO DE GANADO PORCINO EN CAMALES Y MATADEROS POR MES, SEGÚN DEPARTAMENTO
 Período : Enero - Diciembre 2005 y Enero - Octubre 2006 - 2006 p/
 (unidades)

| Departamento | Año | Ene-Oct | Ene | Feb | Mar | Abr | May | Jun | Jul | Ago | Sep | Oct | Nov | Dic | Ene-Dic |
|-------------------|------|---------|--------|--------|--------|--------|--------|--------|--------|--------|--------|--------|--------|---------|---------|
| Total Nacional 1/ | 2005 | 740 324 | 61 555 | 67 621 | 71 210 | 75 121 | 71 476 | 76 991 | 79 689 | 77 894 | 79 265 | 79 502 | 77 765 | 102 393 | 920 482 |
| | 2006 | 811 639 | 72 249 | 73 672 | 79 094 | 74 793 | 85 548 | 85 337 | 86 975 | 85 262 | 83 461 | 85 248 | 0 | 0 | 0 |
| Tumbes | 2005 | 4 273 | 443 | 355 | 395 | 396 | 400 | 473 | 445 | 454 | 446 | 466 | 434 | 468 | 5 175 |
| | 2006 | 4 628 | 471 | 414 | 447 | 403 | 483 | 535 | 500 | 465 | 458 | 452 | 0 | 0 | 0 |
| Piura | 2005 | 17 394 | 1 099 | 1 763 | 1 847 | 2 007 | 1 102 | 1 981 | 1 843 | 1 886 | 1 922 | 1 944 | 2 130 | 2 371 | 21 895 |
| | 2006 | 20 337 | 2 133 | 2 114 | 1 989 | 1 767 | 2 007 | 2 501 | 1 787 | 1 981 | 2 027 | 2 031 | 0 | 0 | 0 |
| Lambayeque | 2005 | 27 513 | 1 818 | 2 275 | 2 432 | 2 854 | 2 999 | 2 952 | 3 059 | 3 272 | 2 949 | 2 903 | 2 938 | 3 091 | 33 542 |
| | 2006 | 28 974 | 2 839 | 2 789 | 2 431 | 2 799 | 2 866 | 2 811 | 2 963 | 3 330 | 3 156 | 2 990 | 0 | 0 | 0 |
| La Libertad | 2005 | 63 813 | 5 810 | 5 527 | 5 368 | 5 997 | 6 550 | 6 245 | 6 916 | 6 567 | 7 141 | 7 692 | 6 898 | 7 453 | 78 164 |
| | 2006 | 63 814 | 6 148 | 6 488 | 6 248 | 6 019 | 6 913 | 6 034 | 6 460 | 6 666 | 6 338 | 6 500 | 0 | 0 | 0 |
| Cajamarca | 2005 | 42 939 | 3 989 | 3 442 | 4 029 | 4 047 | 4 261 | 4 420 | 4 839 | 4 836 | 4 626 | 4 450 | 4 669 | 4 497 | 52 105 |
| | 2006 | 46 910 | 4 458 | 4 349 | 4 412 | 4 692 | 4 866 | 4 820 | 4 877 | 4 760 | 4 731 | 4 945 | 0 | 0 | 0 |
| Cajamarca | 2005 | 24 149 | 2 312 | 1 769 | 2 412 | 2 340 | 2 424 | 2 561 | 2 718 | 2 671 | 2 574 | 2 368 | 2 516 | 2 184 | 28 849 |
| | 2006 | 25 352 | 2 413 | 2 374 | 2 410 | 2 641 | 2 737 | 2 639 | 2 568 | 2 473 | 2 455 | 2 642 | 0 | 0 | 0 |
| Chota | 2005 | 14 265 | 1 345 | 1 367 | 1 372 | 1 421 | 1 432 | 1 454 | 1 391 | 1 435 | 1 506 | 1 542 | 1 564 | 1 684 | 17 513 |
| | 2006 | 14 642 | 1 403 | 1 396 | 1 408 | 1 419 | 1 466 | 1 510 | 1 516 | 1 494 | 1 511 | 1 519 | 0 | 0 | 0 |
| Jaén | 2005 | 4 525 | 332 | 306 | 245 | 286 | 405 | 405 | 730 | 730 | 546 | 540 | 589 | 629 | 5 743 |
| | 2006 | 6 916 | 642 | 579 | 594 | 632 | 663 | 671 | 793 | 793 | 765 | 784 | 0 | 0 | 0 |
| Amazonas | 2005 | 11 923 | 969 | 1 200 | 1 226 | 1 301 | 1 226 | 1 161 | 1 212 | 1 160 | 1 258 | 1 210 | 1 107 | 1 127 | 14 157 |
| | 2006 | 12 672 | 1 143 | 1 235 | 1 364 | 1 367 | 1 325 | 1 207 | 1 221 | 1 195 | 1 267 | 1 348 | 0 | 0 | 0 |
| Ancash | 2005 | 12 372 | 1 292 | 1 528 | 1 279 | 1 319 | 1 156 | 1 154 | 1 133 | 1 161 | 1 180 | 1 170 | 1 128 | 1 163 | 14 663 |
| | 2006 | 12 207 | 1 301 | 1 213 | 1 328 | 1 281 | 1 186 | 1 203 | 1 156 | 1 166 | 1 181 | 1 192 | 0 | 0 | 0 |
| Lima | 2005 | 370 578 | 29 605 | 33 687 | 34 964 | 38 396 | 34 719 | 38 078 | 40 943 | 39 369 | 40 493 | 40 324 | 39 772 | 58 378 | 468 728 |
| | 2006 | 419 989 | 35 211 | 36 458 | 40 788 | 37 573 | 45 204 | 45 085 | 46 449 | 44 581 | 43 711 | 44 929 | 0 | 0 | 0 |
| Ica | 2005 | 16 204 | 897 | 1 382 | 1 507 | 1 769 | 1 708 | 1 821 | 1 967 | 1 728 | 1 688 | 1 737 | 1 553 | 2 227 | 19 984 |
| | 2006 | 17 754 | 1 627 | 1 567 | 1 803 | 1 587 | 1 805 | 1 873 | 1 970 | 1 800 | 1 910 | 1 812 | 0 | 0 | 0 |
| Huánuco | 2005 | 9 603 | 845 | 833 | 801 | 1 016 | 977 | 926 | 995 | 926 | 1 075 | 1 209 | 1 163 | 1 038 | 11 804 |
| | 2006 | 10 274 | 1 103 | 899 | 896 | 1 099 | 1 055 | 1 142 | 915 | 1 067 | 1 067 | 1 031 | 0 | 0 | 0 |

Continúa

| Departamento | Año | Ene-Oct | Ene | Feb | Mar | Abr | May | Jun | Jul | Agosto | Sep | Oct | Nov | Dic | Ene-Dic |
|---------------|------|---------|-------|-------|-------|-------|-------|-------|-------|--------|-------|-------|-------|-------|---------|
| Pasco | 2005 | 2 217 | 209 | 176 | 171 | 215 | 240 | 194 | 287 | 225 | 290 | 210 | 271 | 387 | 2 875 |
| | 2006 | 4 766 | 52 | 436 | 481 | 479 | 778 | 663 | 653 | 394 | 480 | 350 | 0 | 0 | 0 |
| Junín | 2005 | 3 985 | 400 | 357 | 481 | 448 | 441 | 379 | 405 | 477 | 252 | 345 | 302 | 446 | 4 733 |
| | 2006 | 3 982 | 365 | 372 | 373 | 372 | 397 | 371 | 460 | 406 | 361 | 505 | 0 | 0 | 0 |
| Huancavelica | 2005 | 2 308 | 198 | 270 | 257 | 275 | 303 | 226 | 286 | 144 | 198 | 151 | 206 | 174 | 2 688 |
| | 2006 | 1 617 | 128 | 142 | 154 | 135 | 140 | 172 | 170 | 172 | 198 | 206 | 0 | 0 | 0 |
| Arequipa | 2005 | 50 279 | 4 152 | 4 230 | 5 279 | 5 078 | 5 083 | 5 378 | 5 044 | 4 844 | 5 523 | 5 668 | 5 087 | 7 383 | 62 749 |
| | 2006 | 60 555 | 5 329 | 5 386 | 5 809 | 5 313 | 5 967 | 6 177 | 6 756 | 6 705 | 6 482 | 6 631 | 0 | 0 | 0 |
| Moquegua | 2005 | 5 620 | 373 | 592 | 578 | 638 | 554 | 629 | 610 | 540 | 552 | 554 | 500 | 995 | 7 115 |
| | 2006 | 6 447 | 500 | 562 | 630 | 556 | 681 | 815 | 760 | 669 | 598 | 686 | 0 | 0 | 0 |
| Tacna | 2005 | 1 105 | 78 | 106 | 97 | 126 | 133 | 106 | 129 | 109 | 117 | 104 | 106 | 151 | 1 362 |
| | 2006 | 1 402 | 125 | 105 | 126 | 95 | 132 | 162 | 154 | 146 | 179 | 178 | 0 | 0 | 0 |
| Ayacucho | 2005 | 12 063 | 612 | 1 155 | 1 385 | 1 062 | 838 | 2 068 | 1 132 | 1 462 | 1 074 | 1 275 | 892 | 1 223 | 14 178 |
| | 2006 | 9 483 | 907 | 904 | 1 185 | 1 050 | 832 | 801 | 1 038 | 992 | 842 | 932 | 0 | 0 | 0 |
| Apurímac | 2005 | 16 899 | 1 455 | 1 355 | 1 830 | 1 490 | 1 828 | 1 618 | 1 763 | 1 908 | 2 011 | 1 641 | 1 600 | 1 625 | 20 124 |
| | 2006 | 12 228 | 1 454 | 1 417 | 1 236 | 1 194 | 1 196 | 1 131 | 1 218 | 1 285 | 1 088 | 1 009 | 0 | 0 | 0 |
| Abancay | 2005 | 10 401 | 918 | 744 | 988 | 980 | 1 283 | 977 | 1 096 | 1 163 | 1 248 | 1 004 | 963 | 858 | 12 222 |
| | 2006 | 4 033 | 672 | 577 | 455 | 365 | 403 | 318 | 345 | 325 | 243 | 330 | 0 | 0 | 0 |
| Andahuaylas | 2005 | 6 498 | 537 | 611 | 842 | 510 | 545 | 641 | 667 | 745 | 763 | 637 | 637 | 767 | 7 902 |
| | 2006 | 8 195 | 782 | 840 | 781 | 829 | 793 | 813 | 873 | 960 | 845 | 679 | 0 | 0 | 0 |
| Cusco | 2005 | 2 994 | 280 | 280 | 308 | 290 | 413 | 406 | 303 | 283 | 146 | 285 | 311 | 327 | 3 632 |
| | 2006 | 4 989 | 247 | 225 | 257 | 208 | 605 | 602 | 715 | 737 | 496 | 897 | 0 | 0 | 0 |
| Puno 2/ | 2005 | 11 373 | 1 070 | 1 078 | 1 139 | 1 158 | 1 175 | 1 147 | 1 253 | 1 139 | 1 098 | 1 116 | 1 030 | 1 138 | 13 541 |
| | 2006 | 11 995 | 1 020 | 1 120 | 1 144 | 1 226 | 1 366 | 1 235 | 1 203 | 1 276 | 1 239 | 1 166 | 0 | 0 | 0 |
| San Martín | 2005 | 35 990 | 3 725 | 3 776 | 3 545 | 3 418 | 3 435 | 3 692 | 3 665 | 3 790 | 3 690 | 3 254 | 3 787 | 3 986 | 43 763 |
| | 2006 | 38 144 | 3 870 | 3 490 | 3 749 | 3 788 | 3 741 | 4 081 | 3 909 | 3 909 | 3 828 | 3 529 | 0 | 0 | 0 |
| Loreto | 2005 | 17 600 | 1 764 | 1 741 | 2 044 | 1 772 | 1 919 | 1 705 | 1 683 | 1 748 | 1 517 | 1 707 | 1 706 | 1 874 | 21 180 |
| | 2006 | 17 477 | 1 476 | 1 617 | 1 973 | 1 706 | 2 022 | 1 811 | 1 715 | 1 812 | 1 537 | 1 808 | 0 | 0 | 0 |
| Ucayali | 2005 | 12 197 | 1 402 | 1 426 | 1 387 | 1 207 | 1 191 | 1 229 | 1 030 | 1 005 | 1 117 | 1 203 | 1 203 | 2 009 | 15 411 |
| | 2006 | 12 990 | 1 362 | 1 490 | 1 415 | 1 310 | 1 347 | 1 340 | 1 129 | 1 115 | 1 195 | 1 287 | 0 | 0 | 0 |
| Madre de Dios | 2005 | 455 | 140 | 165 | - | - | - | 150 | - | - | - | - | - | - | 455 |
| | 2006 | 0 | - | - | - | - | - | - | - | - | - | - | - | - | 0 |

1/ No incluye beneficio clandestino

2/ Beneficio clandestino

p/ Preliminar

Fuente: Direcciones regionales y subregionales de agricultura

Elaboración: Ministerio de Agricultura - Dirección General de Información Agraria - Dirección de Estadística / Estadística Pecuaria

Cuadro N° 47
BENEFICIO DE GANADO PORCINO HEMBRA EN CAMALES Y MATADEROS POR MES, SEGÚN DEPARTAMENTO
 Período : Enero - Diciembre 2005 y Enero - Octubre 2006 - 2006 p/
 (unidades)

| Departamento | Año | Ene-Oct | Ene | Feb | Mar | Abr | May | Jun | Jul | Ago | Sep | Oct | Nov | Dic | Ene-Dic |
|-------------------|------|---------|--------|--------|--------|--------|--------|--------|--------|--------|--------|--------|--------|--------|---------|
| Total Nacional 1/ | 2005 | 277 507 | 25 584 | 26 394 | 27 217 | 26 376 | 26 627 | 29 963 | 28 735 | 28 479 | 28 107 | 30 025 | 29 057 | 36 170 | 342 734 |
| | 2006 | 301 960 | 28 370 | 26 697 | 30 847 | 27 231 | 34 154 | 30 518 | 30 758 | 33 646 | 29 860 | 29 879 | 0 | 0 | 0 |
| Tumbes | 2005 | 1 977 | 235 | 152 | 186 | 191 | 171 | 214 | 203 | 243 | 185 | 197 | 200 | 191 | 2 368 |
| | 2006 | 1 874 | 225 | 167 | 275 | 159 | 152 | 173 | 178 | 193 | 188 | 164 | 0 | 0 | 0 |
| Piura | 2005 | 6 863 | 531 | 712 | 699 | 716 | 505 | 793 | 699 | 709 | 736 | 763 | 846 | 919 | 8 628 |
| | 2006 | 7 985 | 942 | 916 | 845 | 733 | 786 | 890 | 683 | 770 | 728 | 692 | 0 | 0 | 0 |
| Lambayeque | 2005 | 14 060 | 907 | 1 219 | 1 145 | 1 432 | 1 628 | 1 552 | 1 720 | 1 562 | 1 417 | 1 478 | 1 309 | 1 421 | 16 790 |
| | 2006 | 14 182 | 1 485 | 1 265 | 1 252 | 1 443 | 1 329 | 1 491 | 1 348 | 1 544 | 1 548 | 1 477 | 0 | 0 | 0 |
| La Libertad | 2005 | 24 027 | 2 232 | 2 109 | 2 016 | 2 242 | 2 453 | 2 329 | 2 571 | 2 497 | 2 681 | 2 897 | 2 675 | 3 320 | 30 022 |
| | 2006 | 28 423 | 2 766 | 2 814 | 2 838 | 2 705 | 3 210 | 2 820 | 2 883 | 3 031 | 2 861 | 2 495 | 0 | 0 | 0 |
| Cajamarca | 2005 | 19 063 | 1 774 | 1 530 | 1 940 | 1 810 | 1 849 | 2 039 | 2 079 | 2 017 | 1 988 | 2 037 | 2 259 | 2 016 | 23 338 |
| | 2006 | 22 071 | 2 016 | 2 059 | 2 073 | 2 176 | 2 196 | 2 283 | 2 357 | 2 295 | 2 246 | 2 370 | 0 | 0 | 0 |
| Cajamarca | 2005 | 10 310 | 999 | 771 | 1 137 | 940 | 1 001 | 1 138 | 1 076 | 1 066 | 1 114 | 1 068 | 1 246 | 915 | 12 471 |
| | 2006 | 11 230 | 1 066 | 1 082 | 1 071 | 1 162 | 1 137 | 1 225 | 1 144 | 1 058 | 1 094 | 1 191 | 0 | 0 | 0 |
| Chota | 2005 | 7 020 | 648 | 649 | 698 | 731 | 724 | 777 | 713 | 661 | 661 | 758 | 785 | 833 | 8 638 |
| | 2006 | 7 245 | 662 | 705 | 732 | 725 | 727 | 692 | 745 | 769 | 742 | 746 | 0 | 0 | 0 |
| Jaén | 2005 | 1 733 | 127 | 110 | 105 | 139 | 124 | 124 | 290 | 290 | 213 | 211 | 228 | 268 | 2 229 |
| | 2006 | 3 596 | 288 | 272 | 270 | 289 | 332 | 366 | 468 | 468 | 410 | 433 | 0 | 0 | 0 |
| Amazonas | 2005 | 6 096 | 491 | 640 | 644 | 694 | 618 | 578 | 610 | 568 | 631 | 622 | 522 | 517 | 7 135 |
| | 2006 | 6 339 | 518 | 652 | 695 | 720 | 687 | 613 | 585 | 600 | 621 | 648 | 0 | 0 | 0 |
| Ancash | 2005 | 4 955 | 479 | 639 | 501 | 533 | 497 | 499 | 477 | 444 | 452 | 434 | 422 | 448 | 5 825 |
| | 2006 | 4 790 | 483 | 416 | 521 | 518 | 514 | 512 | 487 | 447 | 452 | 440 | 0 | 0 | 0 |
| Lima | 2005 | 122 261 | 11 765 | 11 793 | 12 154 | 10 592 | 10 974 | 13 405 | 12 568 | 12 862 | 12 589 | 13 559 | 13 332 | 17 998 | 153 591 |
| | 2006 | 134 039 | 12 524 | 10 919 | 14 212 | 11 240 | 17 094 | 13 281 | 13 779 | 15 828 | 12 098 | 13 064 | 0 | 0 | 0 |
| Ica | 2005 | 7 512 | 398 | 623 | 704 | 861 | 839 | 841 | 886 | 773 | 755 | 832 | 737 | 1 090 | 9 339 |
| | 2006 | 8 496 | 767 | 792 | 868 | 736 | 869 | 887 | 893 | 866 | 927 | 891 | 0 | 0 | 0 |
| Huánuco | 2005 | 4 093 | 448 | 362 | 342 | 437 | 417 | 390 | 395 | 397 | 391 | 514 | 494 | 400 | 4 987 |
| | 2006 | 4 344 | 442 | 367 | 391 | 471 | 439 | 493 | 404 | 452 | 453 | 432 | 0 | 0 | 0 |

Continúa

| Conclusión | Departamento | Año | Ene-Oct | Ene | Feb | Mar | Abr | May | Jun | Jul | Ago | Sep | Oct | Nov | Dic | Ene-Dic |
|------------|---------------|------|---------|-------|-------|-------|-------|-------|-------|-------|-------|-------|-------|-------|-------|---------|
| | Pasco | 2005 | 818 | 104 | 79 | 53 | 67 | 97 | 79 | 114 | 71 | 84 | 70 | 97 | 132 | 1 047 |
| | | 2006 | 1 702 | 15 | 144 | 188 | 201 | 264 | 235 | 250 | 123 | 140 | 142 | 0 | 0 | 0 |
| | Junín | 2005 | 2 344 | 215 | 230 | 299 | 229 | 219 | 221 | 264 | 297 | 158 | 212 | 183 | 269 | 2 796 |
| | | 2006 | 2 410 | 183 | 235 | 247 | 232 | 267 | 220 | 270 | 237 | 214 | 305 | 0 | 0 | 0 |
| | Huancavelica | 2005 | 1 099 | 95 | 118 | 133 | 144 | 137 | 128 | 148 | 50 | 92 | 54 | 70 | 61 | 1 230 |
| | | 2006 | 658 | 49 | 42 | 47 | 40 | 73 | 92 | 102 | 60 | 71 | 82 | 0 | 0 | 0 |
| | Arequipa | 2005 | 16 447 | 1 557 | 1 426 | 1 461 | 1 948 | 1 506 | 1 747 | 1 661 | 1 403 | 1 882 | 1 856 | 1 722 | 2 247 | 20 416 |
| | | 2006 | 19 749 | 1 653 | 1 635 | 1 820 | 1 606 | 1 783 | 1 902 | 2 034 | 2 655 | 2 637 | 2 024 | 0 | 0 | 0 |
| | Moquegua | 2005 | 2 642 | 164 | 317 | 291 | 326 | 285 | 266 | 265 | 218 | 246 | 264 | 239 | 459 | 3 340 |
| | | 2006 | 3 108 | 234 | 288 | 311 | 286 | 353 | 389 | 277 | 342 | 291 | 337 | 0 | 0 | 0 |
| | Tacna | 2005 | 443 | 34 | 47 | 40 | 45 | 54 | 44 | 50 | 42 | 45 | 42 | 36 | 57 | 536 |
| | | 2006 | 593 | 47 | 38 | 68 | 44 | 63 | 63 | 60 | 57 | 72 | 81 | 0 | 0 | 0 |
| | Ayacucho | 2005 | 6 100 | 317 | 620 | 726 | 521 | 457 | 1 038 | 515 | 722 | 456 | 728 | 395 | 563 | 7 058 |
| | | 2006 | 4 459 | 393 | 389 | 544 | 482 | 360 | 373 | 527 | 497 | 461 | 433 | 0 | 0 | 0 |
| | Apurímac | 2005 | 8 682 | 688 | 704 | 830 | 753 | 940 | 905 | 981 | 1 057 | 1 002 | 822 | 786 | 843 | 10 311 |
| | | 2006 | 6 759 | 871 | 662 | 697 | 729 | 712 | 687 | 719 | 596 | 546 | 540 | 0 | 0 | 0 |
| | Abancay | 2005 | 4 540 | 371 | 309 | 352 | 378 | 571 | 442 | 518 | 539 | 583 | 477 | 441 | 410 | 5 391 |
| | | 2006 | 1 952 | 312 | 265 | 220 | 195 | 218 | 180 | 180 | 140 | 100 | 142 | 0 | 0 | 0 |
| | Andahuaylas | 2005 | 4 142 | 317 | 395 | 478 | 375 | 369 | 463 | 463 | 518 | 419 | 345 | 345 | 433 | 4 920 |
| | | 2006 | 4 807 | 559 | 397 | 477 | 534 | 494 | 507 | 539 | 456 | 446 | 398 | 0 | 0 | 0 |
| | Cusco | 2005 | 1 350 | 130 | 130 | 140 | 137 | 163 | 196 | 137 | 120 | 64 | 133 | 125 | 160 | 1 635 |
| | | 2006 | 2 073 | 107 | 97 | 109 | 93 | 244 | 244 | 284 | 297 | 206 | 392 | 0 | 0 | 0 |
| | Puno 2/ | 2005 | 3 925 | 343 | 385 | 368 | 376 | 409 | 343 | 423 | 424 | 412 | 442 | 374 | 420 | 4 719 |
| | | 2006 | 4 535 | 327 | 407 | 422 | 462 | 546 | 453 | 440 | 482 | 515 | 481 | 0 | 0 | 0 |
| | San Martín | 2005 | 14 264 | 1 553 | 1 520 | 1 436 | 1 437 | 1 534 | 1 477 | 1 337 | 1 386 | 1 258 | 1 326 | 1 341 | 1 484 | 17 089 |
| | | 2006 | 14 917 | 1 405 | 1 341 | 1 462 | 1 310 | 1 434 | 1 597 | 1 438 | 1 487 | 1 839 | 1 604 | 0 | 0 | 0 |
| | Loreto | 2005 | 6 674 | 755 | 698 | 834 | 655 | 730 | 653 | 591 | 618 | 515 | 625 | 633 | 633 | 7 940 |
| | | 2006 | 6 878 | 624 | 685 | 734 | 622 | 720 | 687 | 700 | 769 | 661 | 676 | 0 | 0 | 0 |
| | Ucayali | 2005 | 5 567 | 652 | 656 | 643 | 606 | 554 | 529 | 464 | 423 | 480 | 560 | 634 | 942 | 7 143 |
| | | 2006 | 6 111 | 621 | 774 | 650 | 685 | 605 | 586 | 500 | 500 | 600 | 590 | 0 | 0 | 0 |
| | Madre de Dios | 2005 | 170 | 60 | 70 | - | - | - | 40 | - | - | - | - | - | - | 170 |
| | | 2006 | 0 | - | - | - | - | - | - | - | - | - | - | - | - | 0 |

1/ No incluye beneficio clandestino

2/ Beneficio clandestino

p/ Preliminar

Fuente: Direcciones regionales y subregionales de agricultura

Elaboración: Ministerio de Agricultura - Dirección General de Información Agraria - Dirección de Estadística / Estadística Pecuaria

Cuadro N° 48

BENEFICIO DE GANADO PORCINO MACHO EN CAMALES Y MATADEROS POR MES, SEGÚN DEPARTAMENTO
 Período : Enero - Diciembre 2005 y Enero - Octubre 2006 - 2006 p/
 (unidades)

| Departamento | Año | Ene-Oct | Ene | Feb | Mar | Abr | May | Jun | Jul | Ago | Sep | Oct | Nov | Dic | Ene-Dic |
|-------------------|------|---------|--------|--------|--------|--------|--------|--------|--------|--------|--------|--------|--------|--------|---------|
| Total Nacional 1/ | 2005 | 462 817 | 35 971 | 41 227 | 43 993 | 48 745 | 44 849 | 47 028 | 50 954 | 49 415 | 51 158 | 49 477 | 48 708 | 66 223 | 577 748 |
| | 2006 | 509 679 | 43 879 | 46 975 | 48 247 | 47 562 | 51 394 | 54 819 | 56 217 | 51 616 | 53 601 | 55 369 | 0 | 0 | 0 |
| Tumbes | 2005 | 2 296 | 208 | 203 | 209 | 205 | 229 | 259 | 242 | 211 | 261 | 269 | 234 | 277 | 2 807 |
| | 2006 | 2 754 | 246 | 247 | 172 | 244 | 331 | 362 | 322 | 272 | 270 | 288 | 0 | 0 | 0 |
| Piura | 2005 | 10 531 | 568 | 1 051 | 1 148 | 1 291 | 597 | 1 188 | 1 144 | 1 177 | 1 186 | 1 181 | 1 284 | 1 452 | 13 267 |
| | 2006 | 12 352 | 1 191 | 1 198 | 1 144 | 1 034 | 1 221 | 1 611 | 1 104 | 1 211 | 1 299 | 1 339 | 0 | 0 | 0 |
| Lambayeque | 2005 | 13 453 | 911 | 1 056 | 1 287 | 1 422 | 1 371 | 1 400 | 1 339 | 1 710 | 1 532 | 1 425 | 1 629 | 1 670 | 16 752 |
| | 2006 | 14 792 | 1 354 | 1 524 | 1 179 | 1 356 | 1 537 | 1 320 | 1 615 | 1 786 | 1 608 | 1 513 | 0 | 0 | 0 |
| La Libertad | 2005 | 39 786 | 3 578 | 3 418 | 3 352 | 3 755 | 4 097 | 3 916 | 4 345 | 4 070 | 4 460 | 4 795 | 4 223 | 4 133 | 48 142 |
| | 2006 | 35 391 | 3 382 | 3 674 | 3 410 | 3 314 | 3 703 | 3 214 | 3 577 | 3 635 | 3 477 | 4 005 | 0 | 0 | 0 |
| Cajamarca | 2005 | 23 876 | 2 215 | 1 912 | 2 089 | 2 237 | 2 412 | 2 381 | 2 760 | 2 819 | 2 638 | 2 413 | 2 410 | 2 481 | 28 767 |
| | 2006 | 24 839 | 2 442 | 2 290 | 2 339 | 2 516 | 2 670 | 2 537 | 2 520 | 2 465 | 2 485 | 2 575 | 0 | 0 | 0 |
| Cajamarca | 2005 | 13 839 | 1 313 | 998 | 1 275 | 1 400 | 1 423 | 1 423 | 1 642 | 1 605 | 1 460 | 1 300 | 1 270 | 1 269 | 16 378 |
| | 2006 | 14 122 | 1 347 | 1 292 | 1 339 | 1 479 | 1 600 | 1 414 | 1 424 | 1 415 | 1 361 | 1 451 | 0 | 0 | 0 |
| Chota | 2005 | 7 245 | 697 | 718 | 674 | 690 | 708 | 677 | 678 | 774 | 845 | 784 | 779 | 851 | 8 875 |
| | 2006 | 7 397 | 741 | 691 | 676 | 694 | 739 | 818 | 771 | 725 | 769 | 773 | 0 | 0 | 0 |
| Jaén | 2005 | 2 792 | 205 | 196 | 140 | 147 | 281 | 281 | 440 | 440 | 333 | 329 | 361 | 361 | 3 514 |
| | 2006 | 3 320 | 354 | 307 | 324 | 343 | 331 | 305 | 325 | 325 | 355 | 351 | 0 | 0 | 0 |
| Amazonas | 2005 | 5 827 | 478 | 560 | 582 | 607 | 608 | 583 | 602 | 592 | 627 | 588 | 585 | 610 | 7 022 |
| | 2006 | 6 333 | 625 | 583 | 669 | 647 | 638 | 594 | 636 | 595 | 646 | 700 | 0 | 0 | 0 |
| Ancash | 2005 | 7 417 | 813 | 889 | 778 | 786 | 659 | 655 | 656 | 717 | 728 | 736 | 706 | 715 | 8 838 |
| | 2006 | 7 417 | 818 | 797 | 807 | 763 | 672 | 691 | 669 | 719 | 729 | 752 | 0 | 0 | 0 |
| Lima | 2005 | 248 317 | 17 840 | 21 894 | 22 810 | 27 804 | 23 745 | 24 673 | 28 375 | 26 507 | 27 904 | 26 765 | 26 440 | 40 380 | 315 137 |
| | 2006 | 285 950 | 22 687 | 25 539 | 26 576 | 26 333 | 28 110 | 31 804 | 32 670 | 28 753 | 31 613 | 31 865 | 0 | 0 | 0 |
| Ica | 2005 | 8 692 | 499 | 759 | 803 | 908 | 869 | 980 | 1 081 | 955 | 933 | 905 | 816 | 1 137 | 10 645 |
| | 2006 | 9 258 | 860 | 775 | 935 | 851 | 936 | 986 | 1 077 | 934 | 983 | 921 | 0 | 0 | 0 |
| Huánuco | 2005 | 5 510 | 397 | 471 | 459 | 579 | 560 | 536 | 600 | 529 | 684 | 695 | 669 | 638 | 6 817 |
| | 2006 | 5 930 | 661 | 532 | 505 | 628 | 616 | 649 | 511 | 615 | 614 | 599 | 0 | 0 | 0 |

Continúa

| Conclusión | Departamento | Año | Ene-Oct | Ene | Feb | Mar | Abr | May | Jun | Jul | Ago | Set | Oct | Nov | Dic | Ene-Dic |
|------------|---------------|------|---------|-------|-------|-------|-------|-------|-------|-------|-------|-------|-------|-------|-------|---------|
| | Pasco | 2005 | 1 399 | 105 | 97 | 118 | 148 | 143 | 115 | 173 | 154 | 206 | 140 | 174 | 255 | 1 828 |
| | | 2006 | 3 064 | 37 | 292 | 293 | 278 | 514 | 428 | 403 | 271 | 340 | 208 | 0 | 0 | 0 |
| | Junín | 2005 | 1 641 | 185 | 127 | 182 | 219 | 222 | 158 | 141 | 180 | 94 | 133 | 119 | 177 | 1 937 |
| | | 2006 | 1 572 | 182 | 137 | 126 | 140 | 130 | 151 | 190 | 169 | 147 | 200 | 0 | 0 | 0 |
| | Huancavelica | 2005 | 1 209 | 103 | 152 | 124 | 131 | 166 | 98 | 138 | 94 | 106 | 97 | 136 | 113 | 1 458 |
| | | 2006 | 959 | 79 | 100 | 107 | 95 | 67 | 80 | 68 | 112 | 127 | 124 | 0 | 0 | 0 |
| | Arequipa | 2005 | 33 832 | 2 595 | 2 804 | 3 818 | 3 130 | 3 577 | 3 631 | 3 383 | 3 441 | 3 641 | 3 812 | 3 365 | 5 136 | 42 333 |
| | | 2006 | 40 806 | 3 676 | 3 751 | 3 989 | 3 707 | 4 184 | 4 275 | 4 722 | 4 050 | 3 845 | 4 607 | 0 | 0 | 0 |
| | Moquegua | 2005 | 2 978 | 209 | 275 | 287 | 312 | 269 | 363 | 345 | 322 | 306 | 290 | 261 | 536 | 3 775 |
| | | 2006 | 3 339 | 266 | 274 | 319 | 270 | 328 | 426 | 483 | 317 | 307 | 349 | 0 | 0 | 0 |
| | Tacna | 2005 | 662 | 44 | 59 | 57 | 81 | 79 | 62 | 79 | 67 | 72 | 62 | 70 | 94 | 826 |
| | | 2006 | 809 | 78 | 67 | 58 | 51 | 69 | 99 | 94 | 89 | 107 | 97 | 0 | 0 | 0 |
| | Ayacucho | 2005 | 5 963 | 295 | 535 | 659 | 541 | 381 | 1 030 | 617 | 740 | 618 | 547 | 497 | 660 | 7 120 |
| | | 2006 | 5 024 | 514 | 515 | 641 | 568 | 472 | 428 | 511 | 495 | 381 | 499 | 0 | 0 | 0 |
| | Apurímac | 2005 | 8 217 | 767 | 651 | 1 000 | 737 | 888 | 713 | 782 | 851 | 1 009 | 819 | 814 | 782 | 9 813 |
| | | 2006 | 5 469 | 583 | 755 | 539 | 465 | 484 | 444 | 499 | 689 | 542 | 469 | 0 | 0 | 0 |
| | Abancay | 2005 | 5 861 | 547 | 435 | 636 | 602 | 712 | 535 | 578 | 624 | 665 | 527 | 522 | 448 | 6 831 |
| | | 2006 | 2 081 | 360 | 312 | 235 | 170 | 185 | 138 | 165 | 185 | 143 | 188 | 0 | 0 | 0 |
| | Andahuaylas | 2005 | 2 356 | 220 | 216 | 364 | 135 | 176 | 178 | 204 | 227 | 344 | 292 | 292 | 334 | 2 982 |
| | | 2006 | 3 388 | 223 | 443 | 304 | 295 | 299 | 306 | 334 | 504 | 399 | 281 | 0 | 0 | 0 |
| | Cusco | 2005 | 1 644 | 150 | 150 | 168 | 153 | 250 | 210 | 166 | 163 | 82 | 152 | 186 | 167 | 1 997 |
| | | 2006 | 2 916 | 140 | 128 | 148 | 115 | 361 | 358 | 431 | 440 | 290 | 505 | 0 | 0 | 0 |
| | Puno 2/ | 2005 | 7 448 | 727 | 693 | 771 | 782 | 766 | 804 | 830 | 715 | 686 | 674 | 656 | 718 | 8 822 |
| | | 2006 | 7 460 | 693 | 713 | 722 | 764 | 820 | 782 | 763 | 794 | 724 | 685 | 0 | 0 | 0 |
| | San Martín | 2005 | 21 726 | 2 172 | 2 256 | 2 109 | 1 981 | 1 901 | 2 215 | 2 328 | 2 404 | 2 432 | 1 928 | 2 446 | 2 502 | 26 674 |
| | | 2006 | 23 227 | 2 465 | 2 149 | 2 287 | 2 478 | 2 307 | 2 484 | 2 471 | 2 341 | 2 320 | 1 925 | 0 | 0 | 0 |
| | Loreto | 2005 | 10 926 | 1 009 | 1 043 | 1 210 | 1 117 | 1 189 | 1 052 | 1 092 | 1 130 | 1 002 | 1 082 | 1 073 | 1 241 | 13 240 |
| | | 2006 | 10 599 | 852 | 932 | 1 239 | 1 084 | 1 302 | 1 124 | 1 015 | 1 043 | 876 | 1 132 | 0 | 0 | 0 |
| | Ucayali | 2005 | 6 630 | 750 | 770 | 744 | 601 | 637 | 700 | 566 | 582 | 637 | 643 | 571 | 1 067 | 8 268 |
| | | 2006 | 6 879 | 741 | 716 | 765 | 625 | 742 | 754 | 629 | 615 | 595 | 697 | 0 | 0 | 0 |
| | Madre de Dios | 2005 | 285 | 80 | 95 | - | - | - | 110 | - | - | - | - | - | - | 285 |
| | | 2006 | 0 | - | - | - | - | - | - | - | - | - | - | - | - | 0 |

1/ No incluye beneficio clandestino

2/ Beneficio clandestino

p/ Preliminar

Fuente: Direcciones regionales y subregionales de agricultura

Elaboración: Ministerio de Agricultura - Dirección General de Información Agraria - Dirección de Estadística / Estadística Pecuaria

Cuadro Nº 49

BENEFICIO DE GANADO PORCINO EN CAMALES Y MATADEROS POR MES, SEGÚN DEPARTAMENTO

Período : Enero - Diciembre 2005 y Enero - Octubre 2006 - 2006 p/

(t)

| Departamento | Año | Ene-Oct | Ene | Feb | Mar | Abr | May | Jun | Jul | Ago | Sep | Oct | Nov | Dic | Ene-Dic |
|----------------|------|----------|---------|---------|---------|---------|---------|---------|---------|---------|---------|---------|---------|---------|----------|
| Total Nacional | 2005 | 40 789,6 | 3 462,6 | 3 752,3 | 3 973,8 | 4 209,3 | 3 902,5 | 4 208,3 | 4 385,0 | 4 213,3 | 4 336,6 | 4 345,7 | 4 314,2 | 5 517,3 | 50 621,0 |
| | 2006 | 46 078,2 | 4 044,0 | 4 121,3 | 4 443,1 | 4 238,8 | 4 847,3 | 4 817,2 | 4 924,9 | 4 891,1 | 4 822,4 | 4 928,2 | 0,0 | 0,0 | |
| Tumbes | 2005 | 159,1 | 15,4 | 12,0 | 18,5 | 14,3 | 14,6 | 17,5 | 16,1 | 17,3 | 16,5 | 16,8 | 17,6 | 19,4 | 196,1 |
| | 2006 | 195,5 | 19,1 | 18,6 | 18,7 | 17,3 | 19,8 | 23,1 | 21,3 | 18,8 | 18,4 | 20,5 | 0,0 | 0,0 | |
| Piura | 2005 | 715,4 | 45,2 | 75,7 | 77,0 | 83,3 | 44,7 | 80,9 | 76,2 | 73,8 | 81,3 | 77,2 | 101,7 | 97,9 | 915,0 |
| | 2006 | 908,3 | 94,0 | 92,7 | 84,2 | 85,6 | 96,2 | 110,0 | 78,3 | 88,9 | 92,1 | 86,4 | 0,0 | 0,0 | |
| Lambayeque | 2005 | 1 275,5 | 86,6 | 106,5 | 109,9 | 124,1 | 129,8 | 130,2 | 148,1 | 154,7 | 150,7 | 135,0 | 137,4 | 151,7 | 1 564,6 |
| | 2006 | 1 420,0 | 138,1 | 133,7 | 115,4 | 134,0 | 138,4 | 139,6 | 143,4 | 169,1 | 156,8 | 151,4 | 0,0 | 0,0 | |
| La Libertad | 2005 | 3 022,8 | 349,7 | 270,1 | 252,0 | 281,2 | 304,1 | 296,6 | 304,7 | 299,3 | 322,3 | 342,9 | 301,3 | 385,9 | 3 710,0 |
| | 2006 | 3 135,7 | 294,8 | 307,2 | 318,8 | 308,1 | 383,8 | 299,3 | 324,1 | 309,3 | 302,8 | 287,5 | 0,0 | 0,0 | |
| Cajamarca | 2005 | 1 745,0 | 156,0 | 135,5 | 167,7 | 158,5 | 171,1 | 167,6 | 196,3 | 203,3 | 197,6 | 191,3 | 201,4 | 200,9 | 2 147,3 |
| | 2006 | 2 057,7 | 193,8 | 192,1 | 196,8 | 212,7 | 212,6 | 198,6 | 195,7 | 208,1 | 219,9 | 227,4 | 0,0 | 0,0 | |
| Cajamarca | 2005 | 990,6 | 90,0 | 72,9 | 105,0 | 95,0 | 99,4 | 95,3 | 111,8 | 113,5 | 108,1 | 99,7 | 104,1 | 92,5 | 1 187,2 |
| | 2006 | 1 003,2 | 93,9 | 95,1 | 98,6 | 109,6 | 112,1 | 91,6 | 89,3 | 102,6 | 101,0 | 109,3 | 0,0 | 0,0 | |
| Chota | 2005 | 538,8 | 50,2 | 50,5 | 50,7 | 52,3 | 53,0 | 53,6 | 51,4 | 56,8 | 59,6 | 60,7 | 61,4 | 66,3 | 666,4 |
| | 2006 | 595,5 | 55,6 | 54,8 | 55,7 | 56,5 | 58,6 | 61,2 | 62,4 | 61,5 | 64,0 | 65,2 | 0,0 | 0,0 | |
| Jaén | 2005 | 215,6 | 15,7 | 12,2 | 12,0 | 11,2 | 18,7 | 18,7 | 33,1 | 33,1 | 29,9 | 31,0 | 35,9 | 42,2 | 293,7 |
| | 2006 | 459,0 | 44,3 | 42,2 | 42,5 | 46,6 | 41,9 | 45,8 | 44,0 | 44,0 | 55,0 | 52,9 | 0,0 | 0,0 | |
| Amazonas | 2005 | 656,8 | 55,4 | 66,1 | 67,2 | 70,2 | 68,0 | 62,7 | 67,3 | 63,6 | 70,1 | 66,2 | 61,5 | 64,2 | 782,5 |
| | 2006 | 708,6 | 65,8 | 66,8 | 75,2 | 74,6 | 70,9 | 67,7 | 69,6 | 68,0 | 74,0 | 75,9 | 0,0 | 0,0 | |
| Ancash | 2005 | 467,2 | 49,0 | 60,9 | 46,6 | 48,6 | 43,8 | 43,4 | 43,1 | 44,2 | 44,7 | 43,0 | 42,4 | 43,3 | 552,9 |
| | 2006 | 460,9 | 49,3 | 46,5 | 48,8 | 49,2 | 45,0 | 45,3 | 43,9 | 44,4 | 44,8 | 43,8 | 0,0 | 0,0 | |
| Lima | 2005 | 23 141,3 | 1 888,1 | 2 135,0 | 2 251,5 | 2 480,1 | 2 175,1 | 2 373,7 | 2 533,6 | 2 371,8 | 2 477,8 | 2 454,6 | 2 458,2 | 3 300,4 | 28 899,8 |
| | 2006 | 26 477,8 | 2 178,2 | 2 293,3 | 2 537,6 | 2 359,0 | 2 815,7 | 2 828,6 | 2 910,5 | 2 834,2 | 2 806,5 | 2 914,2 | 0,0 | 0,0 | |
| Ica | 2005 | 896,5 | 48,8 | 74,7 | 83,9 | 89,7 | 95,1 | 102,7 | 109,5 | 95,7 | 93,4 | 102,9 | 89,5 | 126,7 | 1 112,7 |
| | 2006 | 1 123,3 | 95,4 | 93,2 | 103,1 | 94,7 | 113,2 | 120,8 | 127,2 | 126,4 | 130,7 | 118,6 | 0,0 | 0,0 | |
| Huánuco | 2005 | 495,0 | 42,8 | 43,9 | 41,9 | 52,2 | 50,7 | 47,4 | 50,7 | 46,5 | 56,1 | 62,8 | 59,5 | 54,5 | 609,0 |
| | 2006 | 529,0 | 57,4 | 47,1 | 46,3 | 56,0 | 54,8 | 59,0 | 46,2 | 55,3 | 54,2 | 52,7 | 0,0 | 0,0 | |

Continúa

| Departamento | Año | Ene-Oct | Ene | Feb | Mar | Abr | May | Jun | Jul | Ago | Sep | Oct | Nov | Dic | Ene-Dic |
|---------------|------|---------|-------|-------|-------|-------|-------|-------|-------|-------|-------|-------|-------|-------|---------|
| Pasco | 2005 | 78,6 | 7,3 | 6,1 | 6,2 | 7,8 | 8,5 | 6,9 | 10,5 | 7,7 | 10,5 | 7,1 | 9,6 | 13,8 | 102,1 |
| | 2006 | 187,6 | 1,9 | 17,1 | 19,6 | 19,4 | 29,1 | 25,8 | 25,7 | 16,4 | 18,8 | 13,8 | 0,0 | 0,0 | |
| Junin | 2005 | 174,0 | 17,1 | 14,4 | 20,2 | 19,9 | 20,3 | 16,9 | 17,2 | 21,1 | 11,2 | 15,8 | 13,3 | 22,6 | 209,8 |
| | 2006 | 185,0 | 17,6 | 19,1 | 18,3 | 17,8 | 15,3 | 15,2 | 20,3 | 19,0 | 17,9 | 24,6 | 0,0 | 0,0 | |
| Huancavelica | 2005 | 81,7 | 6,4 | 9,6 | 9,4 | 10,5 | 10,5 | 8,1 | 9,5 | 5,5 | 6,2 | 6,1 | 6,6 | 5,0 | 93,2 |
| | 2006 | 51,1 | 3,5 | 4,1 | 4,4 | 4,1 | 4,5 | 5,5 | 7,4 | 5,2 | 6,2 | 6,3 | 0,0 | 0,0 | |
| Arequipa | 2005 | 3 210,1 | 259,2 | 272,3 | 330,5 | 328,9 | 319,0 | 342,7 | 330,7 | 314,3 | 338,5 | 374,1 | 327,2 | 457,4 | 3 994,7 |
| | 2006 | 3 752,4 | 341,6 | 340,8 | 372,4 | 335,1 | 367,6 | 381,2 | 408,7 | 407,9 | 386,5 | 410,5 | 0,0 | 0,0 | |
| Moquegua | 2005 | 230,6 | 14,9 | 26,5 | 23,0 | 26,9 | 21,4 | 25,6 | 25,9 | 21,5 | 20,7 | 24,2 | 22,0 | 46,0 | 288,6 |
| | 2006 | 285,8 | 22,2 | 25,0 | 27,2 | 24,3 | 30,8 | 36,0 | 32,6 | 29,6 | 30,0 | 28,1 | 0,0 | 0,0 | |
| Tacna | 2005 | 46,4 | 2,9 | 4,1 | 4,0 | 5,7 | 5,9 | 4,3 | 5,5 | 4,9 | 5,3 | 3,8 | 4,5 | 5,8 | 56,7 |
| | 2006 | 59,7 | 5,1 | 4,4 | 4,9 | 3,8 | 5,5 | 6,4 | 7,0 | 7,3 | 7,6 | 7,6 | 0,0 | 0,0 | |
| Ayacucho | 2005 | 495,4 | 23,8 | 45,1 | 58,7 | 42,7 | 34,9 | 85,5 | 49,6 | 57,6 | 44,6 | 52,7 | 34,5 | 51,6 | 581,5 |
| | 2006 | 391,6 | 37,9 | 37,9 | 49,2 | 43,9 | 34,0 | 32,6 | 43,0 | 40,8 | 34,1 | 38,2 | 0,0 | 0,0 | |
| Apurimac | 2005 | 751,6 | 64,1 | 60,0 | 81,0 | 66,9 | 81,7 | 75,2 | 78,0 | 83,6 | 88,8 | 72,3 | 70,5 | 80,4 | 902,6 |
| | 2006 | 546,9 | 69,7 | 66,6 | 57,5 | 54,7 | 55,4 | 51,4 | 55,2 | 57,4 | 40,6 | 38,5 | 0,0 | 0,0 | |
| Abancay | 2005 | 487,6 | 42,6 | 35,5 | 47,3 | 46,5 | 59,9 | 45,6 | 51,4 | 53,8 | 58,3 | 46,8 | 45,1 | 49,8 | 582,4 |
| | 2006 | 226,7 | 38,4 | 33,0 | 26,3 | 21,5 | 23,6 | 18,9 | 20,3 | 19,0 | 11,1 | 14,8 | 0,0 | 0,0 | |
| Andahuaylas | 2005 | 264,1 | 21,5 | 24,6 | 33,7 | 20,4 | 21,8 | 29,6 | 26,7 | 29,8 | 30,5 | 25,5 | 25,5 | 30,7 | 320,2 |
| | 2006 | 320,2 | 31,3 | 33,6 | 31,2 | 33,2 | 31,7 | 32,5 | 34,9 | 38,4 | 29,6 | 23,8 | 0,0 | 0,0 | |
| Cusco | 2005 | 117,8 | 12,0 | 12,0 | 13,2 | 10,7 | 15,3 | 14,9 | 11,2 | 12,1 | 6,3 | 10,3 | 13,4 | 15,9 | 147,2 |
| | 2006 | 251,8 | 10,6 | 9,6 | 11,0 | 8,9 | 26,0 | 32,6 | 38,6 | 39,8 | 26,7 | 47,9 | 0,0 | 0,0 | |
| Puno 2/ | 2005 | 349,5 | 32,3 | 32,7 | 34,7 | 36,1 | 36,8 | 36,3 | 39,0 | 34,0 | 32,7 | 35,0 | 33,1 | 35,3 | 418,0 |
| | 2006 | 376,3 | 31,6 | 34,5 | 35,5 | 38,8 | 42,6 | 39,0 | 37,5 | 39,6 | 38,3 | 39,1 | 0,0 | 0,0 | |
| San Martín | 2005 | 1 807,8 | 184,0 | 189,9 | 177,0 | 169,9 | 166,4 | 177,7 | 196,3 | 200,9 | 182,7 | 163,0 | 216,4 | 205,0 | 2 229,1 |
| | 2006 | 2 074,7 | 225,4 | 183,4 | 191,0 | 209,3 | 190,2 | 206,7 | 204,9 | 221,1 | 237,8 | 205,0 | 0,0 | 0,0 | |
| Loreto | 2005 | 673,8 | 66,8 | 62,8 | 74,4 | 65,1 | 70,2 | 67,5 | 61,1 | 70,8 | 63,4 | 71,7 | 73,5 | 80,9 | 828,2 |
| | 2006 | 716,4 | 63,6 | 57,4 | 81,3 | 70,2 | 81,1 | 74,0 | 73,1 | 76,9 | 64,9 | 73,8 | 0,0 | 0,0 | |
| Ucayali | 2005 | 527,4 | 61,3 | 62,1 | 60,2 | 52,2 | 51,3 | 53,5 | 44,1 | 43,0 | 47,8 | 52,0 | 52,2 | 88,0 | 667,6 |
| | 2006 | 558,5 | 59,1 | 64,8 | 61,4 | 56,1 | 57,7 | 57,8 | 48,2 | 47,4 | 51,0 | 55,2 | 0,0 | 0,0 | |
| Madre de Dios | 2005 | 19,8 | 6,0 | 7,1 | - | - | - | 6,7 | - | - | - | - | - | - | 19,8 |
| | 2006 | 0,0 | - | - | - | - | - | - | - | - | - | - | - | - | 0,0 |

1/ No incluye beneficio clandestino

2/ Beneficio clandestino

p/ Preliminar

Fuente: Direcciones regionales y subregionales de agricultura

Elaboración: Ministerio de Agricultura - Dirección General de Información Agraria - Dirección de Estadística / Estadística Pecuaria

Cuadro Nº 50

BENEFICIO DE GANADO PORCINO HEMBRA EN CAMALES Y MATADEROS POR MES, SEGÚN DEPARTAMENTO
 Período : Enero - Diciembre 2005 y Enero - Octubre 2006 p/

(t)

| Departamento | Año | Ene-Oct | Ene | Feb | Mar | Abr | May | Jun | Jul | Ago | Set | Oct | Nov | Dic | Ene-Dic |
|----------------|------|----------|---------|---------|---------|---------|---------|---------|---------|---------|---------|---------|---------|---------|----------|
| Total Nacional | 1/ | 15 167,5 | 1 347,4 | 1 433,6 | 1 468,4 | 1 454,6 | 1 651,1 | 1 613,4 | 1 547,9 | 1 508,7 | 1 526,0 | 1 616,3 | 1 588,2 | 2 018,1 | 18 773,7 |
| | | 16 952,3 | 1 547,1 | 1 466,9 | 1 710,4 | 1 550,2 | 1 946,2 | 1 701,4 | 1 714,6 | 1 914,4 | 1 669,6 | 1 731,5 | 0,0 | 0,0 | |
| Tumbes | 2005 | 73,7 | 7,9 | 5,3 | 11,4 | 6,6 | 5,7 | 7,7 | 7,2 | 8,5 | 6,6 | 6,6 | 8,0 | 8,0 | 89,6 |
| | 2006 | 72,1 | 9,6 | 7,2 | 11,7 | 5,2 | 5,1 | 5,7 | 6,8 | 7,0 | 6,6 | 7,1 | 0,0 | 0,0 | |
| Piura | 2005 | 273,1 | 20,9 | 28,5 | 29,2 | 31,7 | 19,4 | 30,8 | 27,6 | 27,0 | 28,5 | 29,6 | 33,9 | 33,9 | 341,0 |
| | 2006 | 335,8 | 37,3 | 35,9 | 34,4 | 33,7 | 33,5 | 37,9 | 27,9 | 31,9 | 32,2 | 31,1 | 0,0 | 0,0 | |
| Lambayeque | 2005 | 643,4 | 42,0 | 57,9 | 51,4 | 63,6 | 70,5 | 67,8 | 86,6 | 71,2 | 66,3 | 66,1 | 60,3 | 67,6 | 771,3 |
| | 2006 | 681,8 | 69,4 | 58,1 | 58,4 | 69,5 | 62,1 | 73,3 | 64,7 | 78,5 | 74,6 | 73,1 | 0,0 | 0,0 | |
| La Libertad | 2005 | 1 104,1 | 128,0 | 100,3 | 91,6 | 102,0 | 110,8 | 108,2 | 111,1 | 110,0 | 116,9 | 125,5 | 111,8 | 190,3 | 1 406,3 |
| | 2006 | 1 503,7 | 144,6 | 139,5 | 158,3 | 151,7 | 205,4 | 151,2 | 150,1 | 155,5 | 141,6 | 105,9 | 0,0 | 0,0 | |
| Cajamarca | 2005 | 736,9 | 62,7 | 55,4 | 74,7 | 66,0 | 69,5 | 72,9 | 82,2 | 83,0 | 84,2 | 86,3 | 92,7 | 86,1 | 915,8 |
| | 2006 | 919,8 | 83,0 | 89,5 | 90,1 | 96,3 | 93,0 | 83,2 | 80,1 | 95,1 | 101,7 | 107,8 | 0,0 | 0,0 | |
| Cajamarca | 2005 | 378,4 | 32,9 | 27,8 | 44,2 | 34,3 | 36,6 | 38,0 | 39,6 | 40,3 | 42,9 | 42,0 | 47,8 | 34,8 | 461,0 |
| | 2006 | 386,0 | 38,6 | 39,6 | 40,1 | 45,7 | 43,7 | 28,9 | 26,2 | 39,6 | 39,9 | 43,7 | 0,0 | 0,0 | |
| Chota | 2005 | 261,3 | 23,6 | 23,5 | 25,4 | 26,5 | 26,2 | 28,3 | 25,9 | 26,1 | 26,2 | 29,6 | 30,8 | 32,9 | 325,0 |
| | 2006 | 285,7 | 25,3 | 27,1 | 28,4 | 28,1 | 28,2 | 27,3 | 29,3 | 30,9 | 30,4 | 30,8 | 0,0 | 0,0 | |
| Jaén | 2005 | 97,2 | 6,2 | 4,1 | 5,2 | 5,2 | 6,7 | 6,7 | 16,7 | 16,7 | 15,1 | 14,6 | 14,1 | 18,5 | 129,8 |
| | 2006 | 248,1 | 19,1 | 22,8 | 21,7 | 22,4 | 21,1 | 27,0 | 24,6 | 24,6 | 31,4 | 33,3 | 0,0 | 0,0 | |
| Amazonas | 2005 | 323,3 | 26,4 | 34,1 | 34,9 | 35,9 | 33,9 | 30,2 | 32,6 | 29,4 | 33,5 | 32,5 | 26,8 | 27,9 | 378,0 |
| | 2006 | 341,5 | 27,9 | 33,9 | 36,7 | 38,3 | 35,8 | 33,5 | 32,0 | 33,6 | 34,8 | 34,9 | 0,0 | 0,0 | |
| Ancash | 2005 | 172,6 | 17,1 | 23,5 | 16,8 | 18,5 | 17,1 | 17,0 | 16,2 | 15,9 | 15,9 | 14,6 | 14,5 | 15,6 | 202,7 |
| | 2006 | 166,1 | 17,2 | 14,7 | 18,1 | 17,7 | 17,7 | 17,4 | 16,5 | 16,0 | 15,9 | 14,8 | 0,0 | 0,0 | |
| Lima | 2005 | 7 839,1 | 685,5 | 746,3 | 760,0 | 708,3 | 921,4 | 846,0 | 779,8 | 778,1 | 781,4 | 832,1 | 849,4 | 1 082,8 | 9 771,3 |
| | 2006 | 8 465,3 | 747,0 | 688,7 | 867,6 | 727,8 | 1 053,3 | 837,8 | 873,3 | 997,4 | 784,9 | 887,5 | 0,0 | 0,0 | |
| Ica | 2005 | 426,3 | 21,3 | 35,4 | 40,7 | 43,5 | 48,0 | 49,0 | 47,9 | 42,1 | 43,8 | 54,7 | 45,3 | 66,8 | 538,5 |
| | 2006 | 582,7 | 47,8 | 50,9 | 50,7 | 46,8 | 57,6 | 63,9 | 64,7 | 64,5 | 71,3 | 64,5 | 0,0 | 0,0 | |
| Huánuco | 2005 | 195,2 | 22,0 | 18,5 | 16,2 | 20,8 | 19,9 | 18,4 | 18,5 | 17,9 | 18,4 | 24,7 | 23,6 | 19,3 | 238,1 |
| | 2006 | 203,8 | 21,3 | 17,6 | 18,8 | 22,2 | 20,8 | 22,9 | 18,4 | 21,0 | 20,8 | 20,1 | 0,0 | 0,0 | |

Continúa

| Conclusión | Año | Ene-Oct | Ene | Feb | Mar | Abr | May | Jun | Jul | Ago | Sep | Oct | Nov | Dic | Ene-Dic |
|---------------|------|---------|-------|-------|-------|-------|-------|-------|-------|-------|-------|-------|-------|-------|---------|
| Pasco | 2005 | 24,0 | 3,2 | 2,3 | 1,5 | 2,0 | 2,8 | 2,4 | 3,4 | 2,0 | 2,4 | 2,0 | 2,8 | 3,7 | 30,5 |
| | 2006 | 56,2 | 0,5 | 4,4 | 6,3 | 6,6 | 8,6 | 8,3 | 9,2 | 3,6 | 4,5 | 4,3 | 0,0 | 0,0 | |
| Junin | 2005 | 106,0 | 9,5 | 9,6 | 12,7 | 11,0 | 10,8 | 9,8 | 11,6 | 13,3 | 7,5 | 10,1 | 8,2 | 15,0 | 129,2 |
| | 2006 | 117,1 | 9,3 | 13,0 | 12,7 | 12,2 | 10,3 | 9,0 | 12,2 | 11,9 | 11,0 | 15,5 | 0,0 | 0,0 | |
| Huancavelica | 2005 | 36,4 | 3,1 | 4,0 | 5,0 | 5,1 | 4,2 | 4,1 | 4,3 | 1,6 | 2,5 | 2,5 | 2,7 | 1,8 | 40,9 |
| | 2006 | 22,3 | 1,4 | 1,3 | 1,5 | 1,3 | 2,4 | 3,1 | 4,4 | 1,9 | 2,4 | 2,6 | 0,0 | 0,0 | |
| Arequipa | 2005 | 1 201,3 | 110,5 | 104,5 | 108,4 | 142,9 | 114,3 | 125,9 | 122,4 | 104,6 | 130,3 | 137,4 | 122,9 | 159,8 | 1 484,1 |
| | 2006 | 1 362,2 | 121,1 | 115,9 | 131,5 | 114,5 | 134,8 | 140,2 | 144,3 | 178,8 | 141,6 | 139,5 | 0,0 | 0,0 | |
| Moquegua | 2005 | 110,3 | 6,6 | 14,7 | 12,0 | 13,6 | 10,9 | 10,7 | 11,1 | 8,9 | 9,9 | 12,0 | 10,2 | 21,4 | 142,0 |
| | 2006 | 140,4 | 10,8 | 13,1 | 14,0 | 12,9 | 16,4 | 17,9 | 11,8 | 14,5 | 14,3 | 14,7 | 0,0 | 0,0 | |
| Tacna | 2005 | 19,3 | 1,2 | 1,9 | 1,7 | 2,0 | 2,2 | 1,9 | 2,3 | 2,3 | 2,5 | 1,4 | 1,6 | 2,4 | 23,3 |
| | 2006 | 25,0 | 1,9 | 1,3 | 2,8 | 1,8 | 2,6 | 2,5 | 2,9 | 3,3 | 2,6 | 3,4 | 0,0 | 0,0 | |
| Ayacucho | 2005 | 248,2 | 12,2 | 23,8 | 29,6 | 20,6 | 19,1 | 43,0 | 23,2 | 28,1 | 18,4 | 30,2 | 15,0 | 23,0 | 286,2 |
| | 2006 | 181,6 | 16,0 | 15,9 | 22,1 | 20,0 | 14,5 | 15,0 | 21,7 | 20,5 | 18,6 | 17,5 | 0,0 | 0,0 | |
| Apurimac | 2005 | 358,1 | 28,3 | 29,0 | 34,0 | 30,8 | 38,3 | 40,6 | 39,7 | 42,8 | 41,2 | 33,6 | 32,2 | 44,0 | 434,3 |
| | 2006 | 309,8 | 42,6 | 33,0 | 33,3 | 34,0 | 33,8 | 31,9 | 33,1 | 27,2 | 20,3 | 20,7 | 0,0 | 0,0 | |
| Abancay | 2005 | 188,4 | 15,6 | 13,1 | 14,9 | 15,8 | 23,5 | 18,1 | 21,2 | 22,0 | 24,4 | 19,8 | 18,4 | 26,7 | 233,4 |
| | 2006 | 121,8 | 20,2 | 17,2 | 14,2 | 12,6 | 14,1 | 11,6 | 11,6 | 9,0 | 4,7 | 6,7 | 0,0 | 0,0 | |
| Andahuaylas | 2005 | 169,8 | 12,7 | 15,9 | 19,1 | 15,0 | 14,8 | 22,5 | 18,5 | 20,7 | 16,8 | 13,8 | 13,8 | 17,3 | 200,9 |
| | 2006 | 188,1 | 22,4 | 15,9 | 19,1 | 21,4 | 19,8 | 20,3 | 21,6 | 18,2 | 15,6 | 13,9 | 0,0 | 0,0 | |
| Cusco | 2005 | 54,0 | 5,2 | 5,2 | 5,6 | 5,5 | 6,5 | 7,8 | 5,5 | 4,8 | 2,6 | 5,3 | 5,0 | 6,4 | 65,4 |
| | 2006 | 90,0 | 4,3 | 3,9 | 4,4 | 3,7 | 9,7 | 11,0 | 12,8 | 13,4 | 9,3 | 17,6 | 0,0 | 0,0 | |
| Puno 2/ | 2005 | 117,9 | 10,1 | 11,3 | 10,9 | 11,5 | 12,4 | 10,9 | 12,8 | 12,7 | 12,2 | 13,2 | 11,8 | 12,7 | 142,4 |
| | 2006 | 139,9 | 10,1 | 12,2 | 12,8 | 14,0 | 16,3 | 13,9 | 13,3 | 14,5 | 15,4 | 17,4 | 0,0 | 0,0 | |
| San Martín | 2005 | 720,1 | 74,3 | 77,6 | 74,6 | 73,3 | 73,4 | 68,4 | 71,8 | 73,3 | 66,7 | 66,8 | 75,8 | 81,6 | 877,6 |
| | 2006 | 834,5 | 81,4 | 71,5 | 76,9 | 77,5 | 74,3 | 83,1 | 76,9 | 86,5 | 108,5 | 97,9 | 0,0 | 0,0 | |
| Loreto | 2005 | 255,0 | 28,9 | 24,3 | 28,6 | 24,8 | 28,7 | 26,2 | 23,0 | 26,0 | 26,0 | 18,4 | 17,8 | 19,3 | 292,0 |
| | 2006 | 277,3 | 26,1 | 23,7 | 32,2 | 26,7 | 28,4 | 27,5 | 29,5 | 31,1 | 26,6 | 25,7 | 0,0 | 0,0 | |
| Ucayali | 2005 | 240,0 | 28,2 | 28,7 | 27,9 | 26,0 | 23,9 | 22,9 | 20,0 | 17,8 | 20,6 | 24,0 | 27,6 | 41,3 | 308,9 |
| | 2006 | 263,5 | 27,0 | 33,9 | 28,2 | 29,8 | 26,1 | 25,1 | 21,3 | 21,2 | 25,5 | 25,4 | 0,0 | 0,0 | |
| Madre de Dios | 2005 | 6,9 | 2,4 | 2,8 | - | - | - | 1,7 | - | - | - | - | - | - | 6,9 |
| | 2006 | 0,0 | - | - | - | - | - | - | - | - | - | - | 0,0 | 0,0 | |

1/ No incluye beneficio clandestino

2/ Beneficio clandestino

p/ Preliminar

Fuente: Direcciones regionales y subregionales de agricultura

Cuadro N° 51

BENEFICIO DE GANADO PORCINO MACHO EN CAMALES Y MATADEROS POR MES, SEGÚN DEPARTAMENTO
 Período : Enero - Diciembre 2005 y Enero - Octubre 2006 - 2006 p/
 (t)

| Departamento | Año | Ene-Oct | Ene | Feb | Mar | Abr | May | Jun | Jul | Ago | Set | Oct | Nov | Dic | Ene-Dic |
|-------------------|------|----------|---------|---------|---------|---------|---------|---------|---------|---------|---------|---------|---------|---------|----------|
| Total Nacional 1/ | 2005 | 25 622,1 | 2 115,2 | 2 318,7 | 2 505,5 | 2 754,7 | 2 251,4 | 2 594,8 | 2 837,1 | 2 704,6 | 2 810,6 | 2 729,5 | 2 726,0 | 3 499,2 | 31 847,3 |
| | 2006 | 29 125,9 | 2 496,9 | 2 654,5 | 2 732,6 | 2 688,6 | 2 901,2 | 3 115,8 | 3 210,3 | 2 976,7 | 3 152,8 | 3 196,7 | 0,0 | 0,0 | |
| Tumbes | 2005 | 85,3 | 7,4 | 6,6 | 7,1 | 7,7 | 8,9 | 9,8 | 8,9 | 8,7 | 9,9 | 10,2 | 9,7 | 11,4 | 106,4 |
| | 2006 | 123,5 | 9,4 | 11,4 | 7,0 | 12,2 | 14,7 | 17,4 | 14,4 | 11,7 | 11,8 | 13,4 | 0,0 | 0,0 | |
| Piura | 2005 | 442,3 | 24,4 | 47,1 | 47,8 | 51,6 | 25,4 | 50,1 | 48,6 | 46,9 | 52,9 | 47,5 | 67,8 | 64,0 | 574,1 |
| | 2006 | 572,5 | 56,7 | 56,7 | 49,8 | 51,9 | 62,7 | 72,0 | 50,3 | 57,0 | 59,9 | 55,3 | 0,0 | 0,0 | |
| Lambayeque | 2005 | 632,1 | 44,6 | 48,6 | 58,5 | 60,5 | 59,3 | 62,4 | 61,5 | 83,5 | 84,4 | 68,9 | 77,1 | 84,1 | 793,3 |
| | 2006 | 738,3 | 68,7 | 75,7 | 64,5 | 64,5 | 76,3 | 66,3 | 78,7 | 90,6 | 82,2 | 78,4 | 0,0 | 0,0 | |
| La Libertad | 2005 | 1 918,7 | 221,7 | 1 698,8 | 1 605,5 | 1 792,2 | 1 93,3 | 1 884,4 | 1 93,7 | 1 89,3 | 2 05,4 | 2 17,4 | 1 89,5 | 1 95,5 | 2 303,7 |
| | 2006 | 1 632,0 | 1 50,3 | 1 67,7 | 1 60,5 | 1 56,4 | 1 78,4 | 1 48,1 | 1 74,0 | 1 53,9 | 1 61,2 | 1 81,6 | 0,0 | 0,0 | |
| Cajamarca | 2005 | 1 008,1 | 93,2 | 80,1 | 93,0 | 92,5 | 101,6 | 94,7 | 114,1 | 120,3 | 113,4 | 105,0 | 108,7 | 114,8 | 1 231,6 |
| | 2006 | 1 137,9 | 110,8 | 102,6 | 106,7 | 116,5 | 119,6 | 115,4 | 115,6 | 113,0 | 118,2 | 119,6 | 0,0 | 0,0 | |
| Cajamarca | 2005 | 612,2 | 57,1 | 45,1 | 60,8 | 60,7 | 62,7 | 57,3 | 72,2 | 73,2 | 65,3 | 57,7 | 56,3 | 57,7 | 726,2 |
| | 2006 | 617,1 | 55,3 | 55,5 | 58,6 | 63,9 | 68,3 | 62,7 | 63,1 | 63,1 | 61,1 | 65,7 | 0,0 | 0,0 | |
| Chota | 2005 | 277,5 | 26,6 | 27,0 | 25,3 | 25,8 | 26,8 | 25,3 | 25,5 | 30,7 | 33,3 | 31,0 | 30,6 | 33,4 | 341,5 |
| | 2006 | 309,8 | 30,3 | 27,7 | 27,2 | 28,4 | 30,5 | 33,9 | 33,2 | 30,6 | 33,6 | 34,4 | 0,0 | 0,0 | |
| Jaén | 2005 | 118,4 | 9,5 | 8,0 | 6,8 | 6,1 | 12,1 | 12,1 | 16,4 | 16,4 | 14,8 | 16,3 | 21,8 | 23,7 | 163,9 |
| | 2006 | 211,0 | 25,2 | 19,4 | 20,9 | 24,2 | 20,8 | 18,8 | 19,3 | 19,3 | 23,6 | 19,5 | 0,0 | 0,0 | |
| Amazonas | 2005 | 333,5 | 29,0 | 31,9 | 32,4 | 34,2 | 34,1 | 32,5 | 34,7 | 34,3 | 36,7 | 33,7 | 34,7 | 36,3 | 404,5 |
| | 2006 | 367,1 | 37,9 | 32,9 | 38,6 | 36,3 | 35,1 | 34,2 | 37,5 | 34,4 | 39,2 | 41,1 | 0,0 | 0,0 | |
| Ancash | 2005 | 294,6 | 31,9 | 37,4 | 29,8 | 30,0 | 26,7 | 26,4 | 26,8 | 28,3 | 28,8 | 28,4 | 27,9 | 27,7 | 350,1 |
| | 2006 | 294,8 | 32,1 | 31,8 | 30,7 | 31,4 | 27,2 | 27,9 | 27,4 | 28,4 | 28,9 | 29,1 | 0,0 | 0,0 | |
| Lima | 2005 | 15 302,2 | 1 202,6 | 1 388,6 | 1 491,4 | 1 771,9 | 1 253,7 | 1 527,6 | 1 753,8 | 1 593,7 | 1 696,5 | 1 622,5 | 1 608,7 | 2 217,5 | 19 128,5 |
| | 2006 | 18 012,5 | 1 431,2 | 1 604,6 | 1 670,0 | 1 631,2 | 1 762,3 | 1 990,8 | 2 037,2 | 1 836,8 | 2 021,6 | 2 026,7 | 0,0 | 0,0 | |
| Ica | 2005 | 470,2 | 27,5 | 39,3 | 43,3 | 46,2 | 47,2 | 53,7 | 61,6 | 53,6 | 49,6 | 48,3 | 44,2 | 59,9 | 574,3 |
| | 2006 | 540,5 | 47,7 | 42,3 | 52,4 | 47,9 | 55,6 | 56,9 | 62,5 | 61,9 | 59,4 | 54,1 | 0,0 | 0,0 | |
| Huánuco | 2005 | 299,8 | 20,8 | 25,4 | 25,7 | 31,4 | 30,9 | 29,0 | 32,2 | 28,6 | 37,6 | 38,0 | 35,9 | 35,2 | 370,9 |
| | 2006 | 325,3 | 36,1 | 29,5 | 27,5 | 33,8 | 34,0 | 36,1 | 27,9 | 34,3 | 33,4 | 32,6 | 0,0 | 0,0 | |

Continúa

| Conclusión | Departamento | Año | Ene-Oct | Ene | Feb | Mar | Abr | May | Jun | Jul | Ago | Set | Oct | Nov | Dic | Ene-Dic |
|------------|---------------|------|---------|-------|-------|-------|-------|-------|-------|-------|-------|-------|-------|-------|-------|---------|
| | Pasco | 2005 | 54,7 | 4,1 | 3,8 | 4,6 | 5,8 | 5,6 | 4,5 | 7,1 | 5,7 | 8,1 | 5,1 | 6,9 | 10,1 | 71,6 |
| | | 2006 | 131,4 | 1,5 | 12,7 | 13,4 | 12,8 | 20,4 | 17,5 | 16,5 | 12,8 | 14,3 | 9,6 | 0,0 | 0,0 | |
| | Junín | 2005 | 68,0 | 7,6 | 4,8 | 7,5 | 8,8 | 9,5 | 7,0 | 5,6 | 7,7 | 3,7 | 5,8 | 5,1 | 7,5 | 80,6 |
| | | 2006 | 67,9 | 8,4 | 6,1 | 5,6 | 5,5 | 5,0 | 6,2 | 8,0 | 7,0 | 6,9 | 9,1 | 0,0 | 0,0 | |
| | Huancavelica | 2005 | 45,3 | 3,3 | 5,6 | 4,4 | 5,4 | 6,3 | 4,0 | 5,2 | 3,9 | 3,7 | 3,6 | 3,9 | 3,2 | 52,4 |
| | | 2006 | 28,9 | 2,1 | 2,8 | 2,9 | 2,9 | 2,1 | 2,4 | 3,0 | 3,3 | 3,8 | 3,7 | 0,0 | 0,0 | |
| | Arequipa | 2005 | 2 008,8 | 148,7 | 167,8 | 222,0 | 186,0 | 204,7 | 216,8 | 208,3 | 209,6 | 208,2 | 236,7 | 204,3 | 297,6 | 2 510,7 |
| | | 2006 | 2 390,2 | 220,5 | 224,8 | 240,9 | 220,6 | 232,8 | 241,0 | 264,4 | 229,2 | 244,9 | 271,0 | 0,0 | 0,0 | |
| | Moquegua | 2005 | 120,2 | 8,2 | 11,9 | 11,0 | 13,3 | 10,5 | 14,9 | 14,7 | 12,7 | 10,9 | 12,2 | 11,8 | 24,6 | 156,6 |
| | | 2006 | 145,4 | 11,4 | 11,9 | 13,3 | 11,4 | 14,4 | 18,0 | 20,8 | 15,1 | 15,7 | 13,3 | 0,0 | 0,0 | |
| | Tacna | 2005 | 27,1 | 1,7 | 2,3 | 2,3 | 3,7 | 3,6 | 2,5 | 3,3 | 2,6 | 2,7 | 2,4 | 2,9 | 3,5 | 33,4 |
| | | 2006 | 34,7 | 3,1 | 3,1 | 2,2 | 2,0 | 2,9 | 3,9 | 4,1 | 4,0 | 5,0 | 4,2 | 0,0 | 0,0 | |
| | Ayacucho | 2005 | 247,1 | 11,6 | 21,3 | 29,1 | 22,2 | 15,9 | 42,4 | 26,4 | 29,5 | 26,2 | 22,5 | 19,5 | 28,7 | 295,3 |
| | | 2006 | 210,0 | 21,9 | 22,0 | 27,1 | 23,8 | 19,6 | 17,6 | 21,3 | 20,3 | 15,6 | 20,8 | 0,0 | 0,0 | |
| | Apurímac | 2005 | 393,5 | 35,8 | 31,0 | 47,0 | 36,1 | 43,4 | 34,6 | 38,3 | 40,9 | 47,6 | 38,7 | 38,3 | 36,5 | 468,3 |
| | | 2006 | 237,1 | 27,1 | 33,6 | 24,2 | 20,7 | 21,5 | 19,5 | 22,1 | 30,1 | 20,4 | 17,9 | 0,0 | 0,0 | |
| | Abancay | 2005 | 299,2 | 27,0 | 22,4 | 32,5 | 30,7 | 36,4 | 27,5 | 30,2 | 31,8 | 33,9 | 27,0 | 26,7 | 23,1 | 348,9 |
| | | 2006 | 105,0 | 18,2 | 15,8 | 12,1 | 8,9 | 9,6 | 7,3 | 8,8 | 10,0 | 6,4 | 8,1 | 0,0 | 0,0 | |
| | Andahuaylas | 2005 | 94,3 | 8,8 | 8,7 | 14,6 | 5,4 | 7,0 | 7,1 | 8,2 | 9,1 | 13,8 | 11,7 | 11,7 | 13,4 | 119,3 |
| | | 2006 | 132,1 | 8,9 | 17,7 | 12,2 | 11,8 | 12,0 | 12,2 | 13,4 | 20,2 | 14,0 | 9,8 | 0,0 | 0,0 | |
| | Cusco | 2005 | 63,8 | 6,8 | 6,8 | 7,6 | 5,2 | 8,8 | 7,1 | 5,7 | 7,3 | 3,7 | 5,0 | 8,4 | 9,5 | 81,8 |
| | | 2006 | 161,8 | 6,3 | 5,8 | 6,7 | 5,2 | 16,2 | 21,7 | 25,9 | 26,4 | 17,4 | 30,3 | 0,0 | 0,0 | |
| | Puno 2/ | 2005 | 231,6 | 22,2 | 21,4 | 23,8 | 24,6 | 24,4 | 25,4 | 26,3 | 21,2 | 20,5 | 21,8 | 21,3 | 22,7 | 275,5 |
| | | 2006 | 236,5 | 21,6 | 22,3 | 22,7 | 24,8 | 26,2 | 25,0 | 24,2 | 25,1 | 22,8 | 21,7 | 0,0 | 0,0 | |
| | San Martín | 2005 | 1 087,6 | 109,7 | 112,3 | 102,4 | 96,5 | 93,1 | 109,4 | 124,4 | 127,6 | 116,0 | 96,2 | 140,5 | 123,4 | 1 351,6 |
| | | 2006 | 1 240,2 | 144,0 | 111,8 | 114,1 | 131,8 | 115,9 | 123,6 | 128,0 | 134,6 | 129,2 | 107,1 | 0,0 | 0,0 | |
| | Loreto | 2005 | 418,8 | 37,9 | 38,4 | 45,7 | 40,3 | 41,5 | 41,3 | 38,1 | 44,7 | 37,4 | 53,3 | 55,7 | 61,6 | 536,2 |
| | | 2006 | 439,1 | 37,5 | 33,8 | 49,1 | 43,5 | 52,8 | 46,5 | 43,6 | 45,8 | 38,3 | 48,2 | 0,0 | 0,0 | |
| | Ucayali | 2005 | 287,5 | 33,0 | 33,5 | 32,3 | 26,2 | 27,4 | 30,5 | 24,1 | 25,2 | 27,2 | 28,0 | 24,5 | 46,7 | 358,7 |
| | | 2006 | 295,0 | 32,1 | 30,9 | 33,2 | 26,3 | 31,6 | 32,7 | 26,9 | 26,2 | 25,5 | 29,8 | 0,0 | 0,0 | |
| | Madre de Dios | 2005 | 12,9 | 3,6 | 4,3 | - | - | - | 5,1 | - | - | - | - | - | - | 12,9 |
| | | 2006 | 0,0 | - | - | - | - | - | - | - | - | - | - | - | - | 0,0 |

1/ No incluye beneficio clandestino

2/ Beneficio clandestino

p/ Preliminar

Fuente: Direcciones regionales y subregionales de agricultura

Elaboración: Ministerio de Agricultura - Dirección General de Información Agraria - Dirección de Estadística / Estadística Pecuaria

Cuadro N° 52
BENEFICIO DE GANADO VACUNO EN CAIMALES Y MATADEROS POR MES, SEGUN DEPARTAMENTO
Período : Enero - Diciembre 2005 y Enero - Octubre 2006 - 2006 p/
(unidades)

| Departamento | Año | Ene-Oct | Ene | Feb | Mar | Abr | May | Jun | Jul | Ago | Sep | Oct | Nov | Dic | Ene-Dic |
|----------------|------|---------|--------|--------|--------|--------|--------|--------|--------|--------|--------|--------|--------|--------|---------|
| Total Nacional | 2005 | 752 795 | 56 332 | 67 223 | 71 887 | 77 575 | 76 752 | 80 558 | 80 391 | 80 089 | 82 570 | 79 418 | 81 198 | 81 348 | 915 341 |
| | 2006 | 790 856 | 76 964 | 74 344 | 78 149 | 76 380 | 84 018 | 83 703 | 78 388 | 77 661 | 81 086 | 80 164 | 0 | 0 | 0 |
| Tumbes | 2005 | 3 293 | 345 | 328 | 336 | 357 | 305 | 267 | 336 | 347 | 318 | 354 | 361 | 367 | 4 021 |
| | 2006 | 3 470 | 343 | 327 | 359 | 297 | 317 | 296 | 348 | 390 | 401 | 392 | 0 | 0 | 0 |
| Piura | 2005 | 34 337 | 2 697 | 2 829 | 3 300 | 3 520 | 3 616 | 3 610 | 3 761 | 3 724 | 3 632 | 3 648 | 3 920 | 3 737 | 41 994 |
| | 2006 | 37 795 | 3 780 | 3 742 | 3 561 | 3 791 | 3 605 | 4 761 | 3 509 | 3 619 | 3 749 | 3 678 | 0 | 0 | 0 |
| Lambayeque | 2005 | 50 800 | 3 136 | 4 461 | 4 687 | 5 033 | 5 143 | 5 500 | 5 802 | 5 752 | 5 585 | 5 701 | 5 385 | 5 602 | 61 787 |
| | 2006 | 48 006 | 5 439 | 4 845 | 4 253 | 4 891 | 5 244 | 5 152 | 3 853 | 4 714 | 5 091 | 4 524 | 0 | 0 | 0 |
| La Libertad | 2005 | 50 146 | 4 392 | 3 719 | 4 396 | 4 787 | 4 858 | 5 197 | 5 273 | 5 744 | 5 871 | 5 909 | 6 188 | 4 926 | 61 260 |
| | 2006 | 51 750 | 5 043 | 4 837 | 5 015 | 5 720 | 5 234 | 5 108 | 5 469 | 5 119 | 5 051 | 5 154 | 0 | 0 | 0 |
| Cajamarca | 2005 | 28 933 | 2 489 | 2 107 | 2 498 | 2 716 | 2 879 | 3 165 | 3 558 | 3 082 | 3 263 | 3 176 | 3 334 | 3 506 | 35 773 |
| | 2006 | 31 472 | 3 155 | 3 044 | 3 057 | 3 146 | 3 175 | 3 156 | 3 175 | 3 147 | 3 155 | 3 262 | 0 | 0 | 0 |
| Cajamarca | 2005 | 11 043 | 988 | 662 | 985 | 1 036 | 1 156 | 1 209 | 1 282 | 1 254 | 1 263 | 1 208 | 1 301 | 1 299 | 13 643 |
| | 2006 | 11 604 | 1 222 | 1 157 | 1 148 | 1 158 | 1 163 | 1 142 | 1 153 | 1 213 | 1 092 | 1 156 | 0 | 0 | 0 |
| Chota | 2005 | 8 204 | 710 | 674 | 692 | 751 | 862 | 947 | 903 | 818 | 890 | 957 | 935 | 1 017 | 10 156 |
| | 2006 | 9 121 | 841 | 859 | 886 | 919 | 949 | 985 | 969 | 873 | 893 | 947 | 0 | 0 | 0 |
| Jaén | 2005 | 9 686 | 791 | 771 | 821 | 929 | 861 | 1 009 | 1 373 | 1 010 | 1 110 | 1 011 | 1 098 | 1 190 | 11 974 |
| | 2006 | 10 747 | 1 092 | 1 028 | 1 023 | 1 069 | 1 063 | 1 029 | 1 053 | 1 061 | 1 170 | 1 159 | 0 | 0 | 0 |
| Amazonas | 2005 | 16 702 | 1 508 | 1 587 | 1 677 | 1 616 | 1 682 | 1 716 | 1 710 | 1 771 | 1 801 | 1 634 | 1 527 | 1 650 | 19 879 |
| | 2006 | 16 795 | 1 611 | 1 631 | 1 715 | 1 606 | 1 654 | 1 657 | 1 637 | 1 706 | 1 748 | 1 830 | 0 | 0 | 0 |
| Ancash | 2005 | 21 251 | 2 135 | 2 152 | 2 201 | 2 171 | 2 144 | 2 178 | 2 198 | 2 026 | 1 994 | 2 052 | 2 077 | 2 091 | 25 419 |
| | 2006 | 20 608 | 2 171 | 1 841 | 2 012 | 2 067 | 2 151 | 2 187 | 2 210 | 1 884 | 1 995 | 2 091 | 0 | 0 | 0 |
| Lima | 2005 | 241 102 | 15 169 | 21 060 | 22 717 | 26 163 | 24 303 | 25 768 | 26 491 | 25 462 | 27 755 | 26 214 | 26 296 | 26 630 | 294 028 |
| | 2006 | 266 069 | 24 907 | 25 282 | 27 812 | 25 148 | 28 842 | 28 674 | 27 599 | 26 373 | 26 012 | 25 420 | 0 | 0 | 0 |
| Ica | 2005 | 27 046 | 1 543 | 2 373 | 2 570 | 2 927 | 2 852 | 2 872 | 3 074 | 3 050 | 2 797 | 2 988 | 2 876 | 2 879 | 32 801 |
| | 2006 | 27 841 | 2 813 | 2 684 | 2 872 | 2 657 | 2 780 | 2 846 | 2 887 | 2 768 | 2 762 | 2 772 | 0 | 0 | 0 |
| Huánuco | 2005 | 9 675 | 836 | 910 | 869 | 1 123 | 912 | 870 | 928 | 984 | 1 160 | 1 083 | 1 008 | 977 | 11 660 |
| | 2006 | 11 374 | 1 177 | 1 187 | 1 011 | 1 168 | 1 046 | 1 111 | 1 091 | 1 180 | 1 230 | 1 173 | 0 | 0 | 0 |

Continúa

| Conclusión | | Año | Ene-Oct | Ene | Feb | Mar | Abr | May | Jun | Jul | Ago | Set | Oct | Nov | Dic | Ene-Dic |
|---------------|--|------|---------|-------|-------|-------|-------|-------|-------|-------|-------|-------|-------|-------|-------|---------|
| Departamento | | | | | | | | | | | | | | | | |
| Pasco | | 2005 | 6 995 | 451 | 581 | 597 | 797 | 769 | 855 | 881 | 744 | 795 | 525 | 786 | 940 | 8 721 |
| | | 2006 | 4 094 | 268 | 410 | 495 | 449 | 457 | 572 | 422 | 330 | 306 | 385 | 0 | 0 | 0 |
| Junín | | 2005 | 27 555 | 1 910 | 2 495 | 2 638 | 2 733 | 2 945 | 2 991 | 3 273 | 2 964 | 2 870 | 2 736 | 2 753 | 2 705 | 33 013 |
| | | 2006 | 22 980 | 2 683 | 1 951 | 2 008 | 2 690 | 2 971 | 2 868 | 2 031 | 2 053 | 2 038 | 1 687 | 0 | 0 | 0 |
| Huancavelica | | 2005 | 1 312 | 127 | 106 | 130 | 128 | 128 | 137 | 135 | 136 | 116 | 169 | 147 | 168 | 1 627 |
| | | 2006 | 1 416 | 152 | 115 | 136 | 135 | 132 | 135 | 150 | 171 | 158 | 132 | 0 | 0 | 0 |
| Arequipa | | 2005 | 61 681 | 3 956 | 6 330 | 6 516 | 6 218 | 6 257 | 5 895 | 6 079 | 6 362 | 7 193 | 6 875 | 6 629 | 7 634 | 75 944 |
| | | 2006 | 68 433 | 6 559 | 6 055 | 6 871 | 6 366 | 7 073 | 6 116 | 6 825 | 6 633 | 8 204 | 7 731 | 0 | 0 | 0 |
| Moquegua | | 2005 | 8 081 | 494 | 749 | 813 | 916 | 874 | 812 | 911 | 881 | 863 | 768 | 847 | 929 | 9 857 |
| | | 2006 | 9 231 | 941 | 871 | 1 031 | 886 | 939 | 975 | 938 | 914 | 886 | 850 | 0 | 0 | 0 |
| Tacna | | 2005 | 7 755 | 491 | 775 | 761 | 787 | 761 | 785 | 843 | 811 | 820 | 921 | 1 048 | 1 199 | 10 002 |
| | | 2006 | 8 002 | 1 126 | 943 | 827 | 593 | 582 | 615 | 713 | 755 | 855 | 993 | 0 | 0 | 0 |
| Ayacucho | | 2005 | 20 455 | 1 333 | 1 632 | 1 799 | 1 759 | 1 855 | 4 020 | 1 990 | 2 171 | 2 024 | 1 872 | 1 767 | 1 993 | 24 215 |
| | | 2006 | 19 124 | 1 704 | 1 692 | 1 951 | 1 642 | 1 893 | 1 916 | 2 199 | 2 278 | 1 853 | 1 996 | 0 | 0 | 0 |
| Apurímac | | 2005 | 24 243 | 2 312 | 2 215 | 2 437 | 2 214 | 2 534 | 2 450 | 2 565 | 2 528 | 2 601 | 2 387 | 2 282 | 1 913 | 28 438 |
| | | 2006 | 17 355 | 1 833 | 1 683 | 1 583 | 1 519 | 1 812 | 1 674 | 1 781 | 1 961 | 1 762 | 1 747 | 0 | 0 | 0 |
| Abancay | | 2005 | 19 151 | 1 850 | 1 735 | 1 969 | 1 765 | 2 058 | 1 967 | 1 990 | 1 943 | 2 049 | 1 825 | 1 720 | 1 409 | 22 280 |
| | | 2006 | 11 942 | 1 329 | 1 190 | 1 050 | 1 020 | 1 229 | 1 140 | 1 210 | 1 395 | 1 206 | 1 173 | 0 | 0 | 0 |
| Andahuaylas | | 2005 | 5 092 | 462 | 480 | 468 | 449 | 476 | 483 | 575 | 585 | 552 | 562 | 562 | 504 | 6 158 |
| | | 2006 | 5 413 | 504 | 493 | 533 | 499 | 583 | 534 | 571 | 566 | 556 | 574 | 0 | 0 | 0 |
| Cusco | | 2005 | 31 432 | 3 532 | 3 351 | 3 105 | 3 509 | 3 470 | 3 634 | 2 843 | 2 744 | 2 584 | 2 660 | 2 585 | 2 714 | 36 731 |
| | | 2006 | 33 176 | 2 237 | 2 385 | 2 505 | 2 497 | 4 389 | 4 563 | 2 721 | 2 655 | 4 605 | 4 619 | 0 | 0 | 0 |
| Puno | | 2005 | 36 032 | 3 174 | 3 111 | 3 463 | 3 584 | 3 806 | 3 623 | 3 471 | 4 337 | 4 069 | 3 394 | 4 619 | 4 039 | 44 690 |
| | | 2006 | 45 226 | 4 192 | 4 316 | 4 408 | 4 719 | 5 190 | 4 741 | 4 189 | 4 473 | 4 185 | 4 813 | 0 | 0 | 0 |
| San Martín | | 2005 | 22 320 | 2 053 | 2 256 | 2 138 | 2 294 | 2 321 | 2 231 | 2 216 | 2 416 | 2 405 | 1 990 | 2 292 | 2 240 | 26 852 |
| | | 2006 | 23 757 | 2 435 | 2 360 | 2 355 | 2 214 | 2 322 | 2 401 | 2 329 | 2 444 | 2 513 | 2 384 | 0 | 0 | 0 |
| Loreto | | 2005 | 9 754 | 1 080 | 966 | 1 046 | 1 008 | 1 047 | 873 | 903 | 909 | 845 | 1 077 | 1 166 | 995 | 11 915 |
| | | 2006 | 10 199 | 1 157 | 952 | 1 125 | 1 041 | 974 | 1 003 | 1 041 | 787 | 1 036 | 1 083 | 0 | 0 | 0 |
| Ucayali | | 2005 | 7 812 | 764 | 801 | 826 | 853 | 851 | 717 | 719 | 696 | 756 | 829 | 851 | 1 036 | 9 699 |
| | | 2006 | 7 930 | 868 | 812 | 834 | 781 | 795 | 760 | 730 | 748 | 767 | 835 | 0 | 0 | 0 |
| Madre de Dios | | 2005 | 4 083 | 405 | 329 | 367 | 362 | 440 | 392 | 431 | 448 | 453 | 456 | 454 | 478 | 5 015 |
| | | 2006 | 4 753 | 370 | 379 | 353 | 357 | 441 | 416 | 541 | 559 | 724 | 613 | 0 | 0 | 0 |

p/ Preliminar

Fuente: Direcciones regionales y subregionales de agricultura

Elaboración: Ministerio de Agricultura - Dirección General de Información Agraria - Dirección de Estadística / Estadística Pecuaria

Cuadro N° 53
BENEFICIO DE GANADO VACUNO HEMBRA EN CAMALES Y MATADEROS POR MES, SEGUN DEPARTAMENTO
 Período : Enero - Diciembre 2005 y Enero - Octubre 2006 p/
 (unidades)

| Departamento | Año | Ene-Oct | Ene | Feb | Mar | Abr | May | Jun | Jul | Ago | Sep | Oct | Nov | Dic | Ene-Dic |
|----------------|------|---------|--------|--------|--------|--------|--------|--------|--------|--------|--------|--------|--------|--------|---------|
| Total Nacional | 2005 | 275 608 | 22 484 | 23 899 | 25 312 | 27 374 | 27 526 | 28 093 | 28 912 | 31 324 | 30 408 | 30 276 | 32 227 | 30 410 | 338 245 |
| | 2006 | 292 095 | 28 731 | 26 546 | 27 177 | 27 146 | 30 823 | 29 943 | 30 516 | 28 478 | 31 404 | 31 331 | 0 | 0 | 0 |
| Tumbes | 2005 | 1 119 | 205 | 100 | 95 | 108 | 119 | 91 | 96 | 128 | 92 | 85 | 112 | 83 | 1 314 |
| | 2006 | 1 157 | 94 | 107 | 252 | 67 | 87 | 52 | 93 | 114 | 146 | 145 | 0 | 0 | 0 |
| Piura | 2005 | 13 955 | 1 123 | 1 154 | 1 245 | 1 418 | 1 358 | 1 326 | 1 668 | 1 646 | 1 481 | 1 536 | 1 872 | 1 807 | 17 634 |
| | 2006 | 17 403 | 1 726 | 1 765 | 1 572 | 1 698 | 1 656 | 2 079 | 1 627 | 1 758 | 1 764 | 1 758 | 0 | 0 | 0 |
| Lambayeque | 2005 | 26 548 | 1 514 | 2 253 | 2 308 | 2 728 | 2 907 | 2 577 | 2 798 | 3 124 | 3 070 | 3 269 | 2 981 | 3 157 | 32 686 |
| | 2006 | 26 831 | 3 099 | 2 785 | 2 415 | 2 786 | 2 682 | 2 951 | 2 119 | 2 483 | 2 900 | 2 611 | 0 | 0 | 0 |
| La Libertad | 2005 | 28 158 | 2 624 | 2 090 | 2 439 | 2 653 | 2 692 | 2 859 | 2 915 | 3 226 | 3 310 | 3 350 | 3 531 | 2 742 | 34 431 |
| | 2006 | 29 953 | 2 848 | 2 668 | 2 817 | 3 665 | 2 992 | 2 912 | 3 484 | 2 836 | 2 844 | 0 | 0 | 0 | 0 |
| Cajamarca | 2005 | 14 465 | 1 313 | 1 163 | 1 284 | 1 290 | 1 350 | 1 453 | 1 731 | 1 566 | 1 611 | 1 704 | 1 937 | 1 907 | 18 309 |
| | 2006 | 17 107 | 1 579 | 1 509 | 1 510 | 1 650 | 1 742 | 1 782 | 1 867 | 1 803 | 1 753 | 1 912 | 0 | 0 | 0 |
| Cajamarca | 2005 | 5 325 | 503 | 368 | 441 | 485 | 564 | 605 | 578 | 581 | 591 | 609 | 809 | 748 | 6 882 |
| | 2006 | 6 562 | 710 | 613 | 593 | 639 | 643 | 683 | 692 | 711 | 629 | 649 | 0 | 0 | 0 |
| Chota | 2005 | 4 532 | 394 | 402 | 425 | 429 | 480 | 478 | 469 | 445 | 466 | 544 | 526 | 544 | 5 602 |
| | 2006 | 5 088 | 415 | 450 | 461 | 535 | 539 | 535 | 569 | 497 | 484 | 603 | 0 | 0 | 0 |
| Jaén | 2005 | 4 608 | 416 | 393 | 418 | 376 | 306 | 370 | 684 | 540 | 554 | 551 | 602 | 615 | 5 825 |
| | 2006 | 5 457 | 454 | 446 | 456 | 476 | 560 | 564 | 606 | 595 | 640 | 660 | 0 | 0 | 0 |
| Amazonas | 2005 | 9 825 | 957 | 981 | 956 | 976 | 1 018 | 1 039 | 1 023 | 1 051 | 994 | 830 | 763 | 965 | 11 553 |
| | 2006 | 9 464 | 1 033 | 950 | 1 011 | 834 | 940 | 940 | 943 | 911 | 902 | 1 000 | 0 | 0 | 0 |
| Ancash | 2005 | 9 564 | 916 | 934 | 1 010 | 1 088 | 990 | 1 020 | 1 023 | 867 | 840 | 876 | 884 | 929 | 11 377 |
| | 2006 | 9 284 | 955 | 762 | 976 | 939 | 998 | 1 003 | 1 023 | 816 | 840 | 972 | 0 | 0 | 0 |
| Lima | 2005 | 28 079 | 2 071 | 2 239 | 2 481 | 3 017 | 2 350 | 1 966 | 3 258 | 4 324 | 3 113 | 3 260 | 4 861 | 2 832 | 35 772 |
| | 2006 | 30 339 | 3 325 | 2 578 | 2 477 | 2 280 | 3 660 | 2 931 | 3 928 | 2 959 | 2 912 | 3 289 | 0 | 0 | 0 |
| Ica | 2005 | 10 994 | 659 | 994 | 1 057 | 1 257 | 1 249 | 1 157 | 1 222 | 1 199 | 1 053 | 1 147 | 1 061 | 1 105 | 13 160 |
| | 2006 | 9 865 | 1 002 | 917 | 1 000 | 1 016 | 959 | 985 | 1 029 | 968 | 988 | 1 001 | 0 | 0 | 0 |
| Huánuco | 2005 | 5 673 | 457 | 505 | 502 | 664 | 553 | 533 | 538 | 575 | 717 | 629 | 544 | 623 | 6 840 |
| | 2006 | 7 107 | 664 | 738 | 612 | 730 | 673 | 716 | 654 | 677 | 826 | 817 | 0 | 0 | 0 |

Continúa

| Conclusión | | Año | Ene-Oct | Ene | Feb | Mar | Abr | May | Jun | Jul | Ago | Set | Oct | Nov | Dic | Ene-Dic |
|---------------|------|--------|---------|-------|-------|-------|-------|-------|-------|-------|-------|-------|-------|-------|--------|---------|
| Departamento | | | | | | | | | | | | | | | | |
| Pasco | 2005 | 3 004 | 227 | 186 | 228 | 358 | 329 | 355 | 361 | 308 | 369 | 283 | 409 | 468 | 3 881 | |
| | 2006 | 2 155 | 77 | 235 | 254 | 242 | 217 | 281 | 217 | 202 | 182 | 248 | 0 | 0 | 0 | |
| Junín | 2005 | 13 141 | 935 | 1 108 | 1 273 | 1 272 | 1 403 | 1 311 | 1 460 | 1 355 | 1 602 | 1 422 | 1 404 | 1 519 | 16 064 | |
| | 2006 | 12 714 | 1 431 | 935 | 1 040 | 1 529 | 1 756 | 1 708 | 1 119 | 1 091 | 1 072 | 1 033 | 0 | 0 | 0 | |
| Huancavelica | 2005 | 619 | 61 | 48 | 60 | 61 | 60 | 56 | 59 | 72 | 60 | 82 | 67 | 75 | 761 | |
| | 2006 | 700 | 64 | 56 | 67 | 70 | 76 | 73 | 74 | 88 | 76 | 56 | 0 | 0 | 0 | |
| Arequipa | 2005 | 20 955 | 1 246 | 2 036 | 2 177 | 1 958 | 2 038 | 1 997 | 2 108 | 2 310 | 2 597 | 2 488 | 2 713 | 2 956 | 26 624 | |
| | 2006 | 24 262 | 2 436 | 2 056 | 2 206 | 1 953 | 2 355 | 2 023 | 2 647 | 2 654 | 3 276 | 2 656 | 0 | 0 | 0 | |
| Moquegua | 2005 | 1 781 | 114 | 168 | 168 | 144 | 131 | 158 | 199 | 192 | 245 | 262 | 272 | 266 | 2 319 | |
| | 2006 | 2 603 | 298 | 274 | 310 | 231 | 200 | 203 | 262 | 281 | 289 | 255 | 0 | 0 | 0 | |
| Tacna | 2005 | 3 181 | 167 | 254 | 304 | 314 | 247 | 328 | 369 | 390 | 392 | 416 | 473 | 490 | 4 144 | |
| | 2006 | 3 643 | 474 | 431 | 374 | 261 | 233 | 265 | 357 | 383 | 381 | 484 | 0 | 0 | 0 | |
| Ayacucho | 2005 | 13 685 | 920 | 988 | 1 158 | 1 110 | 1 201 | 2 670 | 1 198 | 1 449 | 1 520 | 1 471 | 1 273 | 1 393 | 16 351 | |
| | 2006 | 13 622 | 991 | 1 139 | 1 339 | 992 | 1 271 | 1 310 | 1 591 | 1 786 | 1 517 | 1 686 | 0 | 0 | 0 | |
| Apurímac | 2005 | 12 453 | 954 | 975 | 1 266 | 1 049 | 1 358 | 1 317 | 1 414 | 1 407 | 1 420 | 1 293 | 1 286 | 1 009 | 14 748 | |
| | 2006 | 9 797 | 980 | 880 | 850 | 761 | 1 030 | 957 | 1 001 | 1 273 | 1 138 | 927 | 0 | 0 | 0 | |
| Abancay | 2005 | 9 155 | 690 | 680 | 960 | 795 | 1 068 | 986 | 1 010 | 994 | 1 045 | 927 | 920 | 694 | 10 769 | |
| | 2006 | 6 002 | 640 | 550 | 500 | 420 | 598 | 590 | 610 | 855 | 733 | 506 | 0 | 0 | 0 | |
| Andahuaylas | 2005 | 3 298 | 264 | 295 | 306 | 254 | 290 | 331 | 404 | 413 | 375 | 366 | 366 | 315 | 3 979 | |
| | 2006 | 3 795 | 340 | 330 | 350 | 341 | 432 | 367 | 391 | 418 | 405 | 421 | 0 | 0 | 0 | |
| Cusco | 2005 | 16 197 | 1 923 | 1 709 | 1 460 | 1 867 | 1 803 | 1 952 | 1 386 | 1 419 | 1 290 | 1 388 | 1 253 | 1 332 | 18 782 | |
| | 2006 | 15 912 | 1 044 | 1 040 | 1 125 | 1 171 | 2 082 | 2 106 | 1 290 | 1 234 | 2 428 | 2 392 | 0 | 0 | 0 | |
| Puno | 2005 | 25 743 | 2 403 | 2 330 | 2 231 | 2 361 | 2 491 | 2 484 | 2 496 | 3 090 | 3 055 | 2 802 | 2 784 | 2 830 | 31 357 | |
| | 2006 | 29 798 | 2 842 | 2 901 | 3 014 | 2 472 | 3 317 | 2 842 | 3 355 | 2 617 | 3 043 | 3 395 | 0 | 0 | 0 | |
| San Martín | 2005 | 8 155 | 790 | 894 | 821 | 853 | 913 | 730 | 751 | 832 | 825 | 746 | 797 | 919 | 9 871 | |
| | 2006 | 9 462 | 844 | 962 | 1 057 | 877 | 1 059 | 960 | 872 | 916 | 1 037 | 878 | 0 | 0 | 0 | |
| Loreto | 2005 | 3 437 | 379 | 363 | 383 | 354 | 350 | 279 | 318 | 328 | 288 | 395 | 433 | 344 | 4 214 | |
| | 2006 | 3 404 | 393 | 400 | 406 | 385 | 323 | 329 | 389 | 62 | 363 | 354 | 0 | 0 | 0 | |
| Ucayali | 2005 | 3 201 | 349 | 312 | 255 | 338 | 410 | 267 | 321 | 294 | 299 | 356 | 337 | 452 | 3 990 | |
| | 2006 | 3 426 | 353 | 278 | 339 | 350 | 320 | 343 | 358 | 351 | 370 | 364 | 0 | 0 | 0 | |
| Madre de Dios | 2005 | 1 676 | 177 | 115 | 151 | 136 | 206 | 168 | 200 | 172 | 165 | 186 | 180 | 207 | 2 063 | |
| | 2006 | 2 087 | 179 | 180 | 154 | 187 | 195 | 192 | 217 | 215 | 314 | 254 | 0 | 0 | 0 | |

p/ Preliminar

Fuente: Direcciones regionales y subregionales de agricultura

Elaboración: Ministerio de Agricultura - Dirección General de Información Agraria - Dirección de Estadística / Estadística Pecuaria

Cuadro N° 54
BENEFICIO DE GANADO VACUNO MACHO EN CAMALES Y MATADEROS POR MES, SEGUN DEPARTAMENTO
 Período : Enero - Diciembre 2005 y Enero - Octubre 2006 - 2006 p/
 (unidades)

| Departamento | Año | Ene-Oct | Ene | Feb | Mar | Abr | May | Jun | Jul | Ago | Sep | Oct | Nov | Dic | Ene-Dic |
|----------------|------|---------|--------|--------|--------|--------|--------|--------|--------|--------|--------|--------|--------|--------|---------|
| Total Nacional | 2005 | 477 187 | 33 848 | 43 324 | 46 575 | 50 201 | 49 226 | 52 465 | 51 479 | 48 765 | 52 162 | 49 142 | 48 971 | 50 938 | 577 096 |
| | 2006 | 498 761 | 48 233 | 47 798 | 50 972 | 49 234 | 53 195 | 53 760 | 47 872 | 49 183 | 49 682 | 48 833 | 0 | 0 | 0 |
| Tumbes | 2005 | 2 174 | 140 | 228 | 241 | 249 | 186 | 176 | 240 | 219 | 226 | 269 | 249 | 284 | 2 707 |
| | 2006 | 2 313 | 249 | 220 | 107 | 230 | 230 | 244 | 255 | 276 | 255 | 247 | 0 | 0 | 0 |
| Piura | 2005 | 20 382 | 1 574 | 1 675 | 2 055 | 2 102 | 2 258 | 2 284 | 2 093 | 2 078 | 2 151 | 2 112 | 2 048 | 1 930 | 24 360 |
| | 2006 | 20 392 | 2 054 | 1 977 | 1 989 | 2 093 | 1 949 | 2 682 | 1 882 | 1 861 | 1 985 | 1 920 | 0 | 0 | 0 |
| Lambayeque | 2005 | 24 252 | 1 622 | 2 208 | 2 379 | 2 305 | 2 236 | 2 923 | 3 004 | 2 628 | 2 515 | 2 432 | 2 404 | 2 445 | 29 101 |
| | 2006 | 21 175 | 2 340 | 2 060 | 1 838 | 2 105 | 2 562 | 2 201 | 1 734 | 2 231 | 2 191 | 1 913 | 0 | 0 | 0 |
| La Libertad | 2005 | 21 988 | 1 768 | 1 629 | 1 957 | 2 134 | 2 166 | 2 338 | 2 358 | 2 518 | 2 561 | 2 559 | 2 657 | 2 184 | 26 829 |
| | 2006 | 21 797 | 2 195 | 2 169 | 2 198 | 2 055 | 2 242 | 2 196 | 1 985 | 2 283 | 2 164 | 2 310 | 0 | 0 | 0 |
| Cajamarca | 2005 | 14 468 | 1 176 | 944 | 1 214 | 1 426 | 1 529 | 1 712 | 1 827 | 1 516 | 1 652 | 1 472 | 1 397 | 1 599 | 17 464 |
| | 2006 | 14 365 | 1 576 | 1 535 | 1 547 | 1 496 | 1 433 | 1 374 | 1 308 | 1 344 | 1 402 | 1 350 | 0 | 0 | 0 |
| Cajamarca | 2005 | 5 718 | 485 | 294 | 544 | 551 | 592 | 604 | 704 | 673 | 672 | 599 | 492 | 551 | 6 761 |
| | 2006 | 5 042 | 512 | 544 | 555 | 519 | 520 | 459 | 461 | 502 | 463 | 507 | 0 | 0 | 0 |
| Chota | 2005 | 3 672 | 316 | 272 | 267 | 322 | 382 | 469 | 434 | 373 | 424 | 413 | 409 | 473 | 4 554 |
| | 2006 | 4 033 | 426 | 409 | 425 | 384 | 410 | 450 | 400 | 376 | 409 | 344 | 0 | 0 | 0 |
| Jaén | 2005 | 5 078 | 375 | 378 | 403 | 553 | 555 | 639 | 689 | 470 | 556 | 460 | 496 | 575 | 6 149 |
| | 2006 | 5 290 | 638 | 582 | 567 | 593 | 503 | 465 | 447 | 466 | 530 | 499 | 0 | 0 | 0 |
| Amazonas | 2005 | 6 877 | 551 | 606 | 721 | 640 | 664 | 677 | 687 | 720 | 807 | 804 | 764 | 685 | 8 326 |
| | 2006 | 7 331 | 578 | 681 | 704 | 772 | 714 | 717 | 694 | 795 | 846 | 830 | 0 | 0 | 0 |
| Ancash | 2005 | 11 687 | 1 219 | 1 218 | 1 191 | 1 083 | 1 154 | 1 158 | 1 175 | 1 159 | 1 154 | 1 176 | 1 193 | 1 162 | 14 042 |
| | 2006 | 11 324 | 1 216 | 1 079 | 1 036 | 1 128 | 1 153 | 1 184 | 1 187 | 1 068 | 1 155 | 1 119 | 0 | 0 | 0 |
| Lima | 2005 | 213 023 | 13 098 | 18 821 | 20 236 | 23 146 | 21 953 | 23 802 | 23 233 | 21 138 | 24 642 | 22 954 | 21 435 | 23 798 | 258 256 |
| | 2006 | 235 730 | 21 582 | 22 704 | 25 335 | 22 868 | 25 182 | 25 743 | 23 671 | 23 414 | 23 100 | 22 131 | 0 | 0 | 0 |
| Ica | 2005 | 16 052 | 884 | 1 379 | 1 513 | 1 670 | 1 603 | 1 715 | 1 852 | 1 851 | 1 744 | 1 841 | 1 815 | 1 774 | 19 641 |
| | 2006 | 17 976 | 1 811 | 1 767 | 1 872 | 1 641 | 1 821 | 1 861 | 1 858 | 1 800 | 1 774 | 1 771 | 0 | 0 | 0 |
| Huánuco | 2005 | 4 002 | 379 | 405 | 367 | 459 | 359 | 337 | 390 | 409 | 443 | 454 | 464 | 354 | 4 820 |
| | 2006 | 4 267 | 513 | 449 | 399 | 436 | 373 | 395 | 437 | 503 | 404 | 356 | 0 | 0 | 0 |

Continúa

| Conclusión | | Año | Ene-Oct | Ene | Feb | Mar | Abr | May | Jun | Jul | Ago | Sep | Oct | Nov | Dic | Ene-Dic |
|---------------|------|--------|---------|-------|-------|-------|-------|-------|-------|-------|-------|-------|-------|-------|--------|---------|
| Departamento | | | | | | | | | | | | | | | | |
| Pasco | 2005 | 3 991 | 224 | 395 | 369 | 439 | 440 | 500 | 520 | 436 | 426 | 242 | 377 | 472 | 4 840 | |
| | 2006 | 1 939 | 191 | 175 | 241 | 207 | 240 | 291 | 205 | 128 | 124 | 137 | 0 | 0 | 0 | |
| Junín | 2005 | 14 414 | 975 | 1 387 | 1 461 | 1 542 | 1 609 | 1 813 | 1 349 | 1 268 | 1 314 | 1 349 | 1 186 | 1 186 | 16 949 | |
| | 2006 | 10 266 | 1 252 | 1 016 | 968 | 1 161 | 1 215 | 1 160 | 912 | 962 | 966 | 654 | 0 | 0 | 0 | |
| Huancavelica | 2005 | 693 | 66 | 58 | 70 | 67 | 68 | 81 | 76 | 64 | 56 | 87 | 80 | 93 | 866 | |
| | 2006 | 716 | 88 | 59 | 69 | 65 | 56 | 62 | 76 | 83 | 82 | 76 | 0 | 0 | 0 | |
| Arequipa | 2005 | 40 726 | 2 710 | 4 294 | 4 339 | 4 260 | 4 219 | 3 898 | 3 971 | 4 052 | 4 596 | 4 387 | 3 916 | 4 678 | 49 320 | |
| | 2006 | 44 171 | 4 123 | 3 999 | 4 665 | 4 413 | 4 718 | 4 093 | 4 178 | 3 979 | 4 928 | 5 075 | 0 | 0 | 0 | |
| Moquegua | 2005 | 6 300 | 380 | 581 | 645 | 772 | 743 | 654 | 712 | 689 | 618 | 506 | 575 | 663 | 7 538 | |
| | 2006 | 6 628 | 643 | 597 | 721 | 655 | 739 | 772 | 676 | 633 | 597 | 595 | 0 | 0 | 0 | |
| Tacna | 2005 | 4 574 | 324 | 521 | 457 | 473 | 514 | 457 | 474 | 421 | 428 | 505 | 575 | 709 | 5 858 | |
| | 2006 | 4 359 | 652 | 512 | 453 | 332 | 349 | 350 | 356 | 372 | 474 | 509 | 0 | 0 | 0 | |
| Ayacucho | 2005 | 6 770 | 413 | 644 | 641 | 649 | 654 | 1 350 | 792 | 722 | 504 | 401 | 494 | 600 | 7 864 | |
| | 2006 | 5 502 | 713 | 553 | 612 | 650 | 622 | 606 | 608 | 492 | 336 | 310 | 0 | 0 | 0 | |
| Apurímac | 2005 | 11 790 | 1 358 | 1 240 | 1 171 | 1 165 | 1 176 | 1 133 | 1 151 | 1 121 | 1 181 | 1 094 | 996 | 904 | 13 690 | |
| | 2006 | 7 558 | 853 | 803 | 733 | 758 | 782 | 717 | 780 | 688 | 624 | 820 | 0 | 0 | 0 | |
| Abancay | 2005 | 9 996 | 1 160 | 1 055 | 1 009 | 970 | 990 | 981 | 980 | 949 | 1 004 | 898 | 800 | 715 | 11 511 | |
| | 2006 | 5 940 | 689 | 640 | 550 | 600 | 631 | 550 | 600 | 540 | 473 | 667 | 0 | 0 | 0 | |
| Andahuaylas | 2005 | 1 794 | 198 | 185 | 162 | 195 | 186 | 152 | 171 | 172 | 177 | 196 | 196 | 189 | 2 179 | |
| | 2006 | 1 618 | 164 | 163 | 183 | 158 | 151 | 167 | 180 | 148 | 151 | 153 | 0 | 0 | 0 | |
| Cusco | 2005 | 15 235 | 1 609 | 1 642 | 1 645 | 1 642 | 1 667 | 1 682 | 1 457 | 1 325 | 1 294 | 1 272 | 1 332 | 1 382 | 17 949 | |
| | 2006 | 17 264 | 1 193 | 1 345 | 1 380 | 1 326 | 2 307 | 2 457 | 1 431 | 1 421 | 2 177 | 2 227 | 0 | 0 | 0 | |
| Puno | 2005 | 10 289 | 771 | 781 | 1 232 | 1 223 | 1 315 | 1 139 | 975 | 1 247 | 1 014 | 592 | 1 835 | 1 209 | 13 333 | |
| | 2006 | 15 428 | 1 350 | 1 415 | 1 394 | 2 247 | 1 873 | 1 899 | 834 | 1 856 | 1 142 | 1 418 | 0 | 0 | 0 | |
| San Martín | 2005 | 14 165 | 1 263 | 1 362 | 1 317 | 1 441 | 1 408 | 1 501 | 1 465 | 1 584 | 1 580 | 1 244 | 1 495 | 1 321 | 16 981 | |
| | 2006 | 14 295 | 1 591 | 1 398 | 1 298 | 1 337 | 1 263 | 1 441 | 1 457 | 1 528 | 1 476 | 1 506 | 0 | 0 | 0 | |
| Loreto | 2005 | 6 317 | 701 | 603 | 663 | 654 | 697 | 594 | 585 | 581 | 557 | 682 | 733 | 651 | 7 701 | |
| | 2006 | 6 795 | 764 | 552 | 719 | 656 | 651 | 674 | 652 | 725 | 673 | 729 | 0 | 0 | 0 | |
| Ucayali | 2005 | 4 611 | 415 | 489 | 571 | 515 | 441 | 450 | 398 | 402 | 457 | 473 | 514 | 584 | 5 709 | |
| | 2006 | 4 504 | 515 | 534 | 495 | 431 | 475 | 417 | 372 | 397 | 397 | 471 | 0 | 0 | 0 | |
| Madre de Dios | 2005 | 2 407 | 228 | 214 | 216 | 226 | 234 | 224 | 231 | 276 | 288 | 270 | 274 | 271 | 2 952 | |
| | 2006 | 2 666 | 191 | 199 | 199 | 170 | 246 | 224 | 324 | 344 | 410 | 359 | 0 | 0 | 0 | |

p/ Preliminar

Fuente: Direcciones regionales y subregionales de agricultura

Elaboración: Ministerio de Agricultura - Dirección General de Información Agraria - Dirección de Estadística / Estadística Pecuaria

Cuadro N° 55
BENEFICIO DE GANADO VACUNO EN CAMALES Y MATADEROS POR MIES, SEGUN DEPARTAMENTO
 Período : Enero - Diciembre 2005 y Enero - Octubre 2006 - 2006 p/
 (t)

| Departamento | Año | Ene-Oct | Ene | Feb | Mar | Abr | May | Jun | Jul | Ago | Sep | Oct | Nov | Dic | Ene-Dic |
|----------------|------|-----------|----------|----------|----------|----------|----------|----------|----------|----------|----------|----------|----------|----------|-----------|
| Total Nacional | 2005 | 124 564,9 | 8 892,7 | 11 189,0 | 11 861,3 | 12 914,8 | 12 870,1 | 13 255,3 | 13 403,1 | 13 074,9 | 13 591,5 | 13 512,2 | 13 314,1 | 13 383,5 | 151 262,5 |
| | 2006 | 131 670,2 | 12 764,7 | 12 232,0 | 13 025,0 | 12 680,6 | 13 919,7 | 13 828,7 | 13 193,0 | 13 104,7 | 13 567,3 | 13 354,5 | 0,0 | 0,0 | |
| Tumbes | 2005 | 683,8 | 59,2 | 64,8 | 67,2 | 71,6 | 75,0 | 74,2 | 66,5 | 69,8 | 65,0 | 70,5 | 72,2 | 71,1 | 827,0 |
| | 2006 | 688,8 | 66,3 | 64,0 | 71,7 | 61,8 | 64,1 | 61,1 | 61,6 | 81,1 | 83,5 | 73,5 | 0,0 | 0,0 | |
| Piura | 2005 | 5 090,5 | 394,2 | 467,1 | 495,7 | 525,5 | 537,9 | 539,8 | 553,6 | 547,4 | 510,8 | 518,7 | 567,4 | 547,7 | 6 205,6 |
| | 2006 | 5 682,5 | 549,5 | 535,1 | 529,3 | 576,3 | 546,9 | 744,6 | 521,9 | 549,8 | 581,9 | 547,1 | 0,0 | 0,0 | |
| Lambayeque | 2005 | 7 102,8 | 434,2 | 606,6 | 649,2 | 698,5 | 713,8 | 764,1 | 847,5 | 829,3 | 753,0 | 806,7 | 731,9 | 791,2 | 8 625,9 |
| | 2006 | 6 868,6 | 763,7 | 678,5 | 577,8 | 698,2 | 738,5 | 756,6 | 567,3 | 693,9 | 738,3 | 655,9 | 0,0 | 0,0 | |
| La Libertad | 2005 | 7 457,6 | 604,4 | 557,0 | 668,2 | 727,4 | 736,4 | 777,6 | 797,3 | 802,5 | 891,7 | 895,0 | 886,5 | 667,7 | 9 011,8 |
| | 2006 | 7 198,4 | 668,5 | 675,5 | 664,3 | 782,4 | 681,2 | 685,4 | 900,8 | 738,0 | 659,8 | 742,6 | 0,0 | 0,0 | |
| Cajamarca | 2005 | 3 931,4 | 328,2 | 267,1 | 348,6 | 341,1 | 390,7 | 438,6 | 480,0 | 428,4 | 457,8 | 450,9 | 475,7 | 499,4 | 4 906,4 |
| | 2006 | 4 482,2 | 449,3 | 436,9 | 436,5 | 450,4 | 451,6 | 455,2 | 449,7 | 447,5 | 444,1 | 461,0 | 0,0 | 0,0 | |
| Cajamarca | 2005 | 1 554,9 | 134,0 | 84,1 | 147,3 | 142,4 | 160,1 | 169,5 | 181,9 | 180,1 | 179,8 | 175,8 | 184,9 | 181,9 | 1 921,8 |
| | 2006 | 1 623,9 | 171,8 | 165,8 | 163,0 | 163,8 | 165,2 | 161,0 | 158,1 | 168,3 | 148,8 | 158,1 | 0,0 | 0,0 | |
| Chota | 2005 | 1 037,8 | 88,2 | 83,4 | 85,5 | 92,9 | 106,8 | 117,7 | 111,7 | 107,7 | 117,6 | 126,3 | 123,4 | 134,2 | 1 295,4 |
| | 2006 | 1 221,6 | 110,6 | 112,3 | 117,6 | 122,2 | 127,1 | 132,0 | 130,0 | 118,1 | 121,4 | 130,2 | 0,0 | 0,0 | |
| Jeén | 2005 | 1 338,7 | 106,0 | 99,6 | 115,9 | 105,8 | 123,8 | 151,4 | 186,4 | 140,6 | 160,4 | 148,9 | 167,4 | 183,2 | 1 689,3 |
| | 2006 | 1 636,7 | 166,8 | 158,9 | 155,9 | 164,4 | 159,3 | 162,2 | 161,5 | 161,2 | 173,9 | 172,7 | 0,0 | 0,0 | |
| Amazonas | 2005 | 2 235,4 | 196,5 | 211,4 | 224,1 | 216,8 | 221,7 | 225,0 | 228,9 | 239,9 | 244,2 | 226,8 | 211,6 | 219,7 | 2 666,7 |
| | 2006 | 2 398,3 | 248,7 | 226,4 | 250,0 | 226,4 | 218,5 | 233,9 | 224,3 | 243,1 | 250,9 | 276,2 | 0,0 | 0,0 | |
| Ancash | 2005 | 2 762,8 | 271,7 | 273,9 | 275,7 | 285,8 | 282,1 | 283,3 | 286,4 | 265,1 | 267,5 | 271,4 | 274,9 | 277,5 | 3 315,2 |
| | 2006 | 2 698,6 | 275,9 | 245,1 | 266,1 | 268,7 | 278,6 | 284,7 | 288,9 | 247,7 | 267,9 | 274,9 | 0,0 | 0,0 | |
| Lima | 2005 | 51 280,5 | 3 188,3 | 4 534,1 | 4 770,1 | 5 511,8 | 5 293,6 | 5 406,3 | 5 618,4 | 5 262,7 | 5 858,5 | 5 836,7 | 5 552,5 | 5 648,3 | 62 481,2 |
| | 2006 | 56 552,2 | 5 275,8 | 5 333,7 | 5 871,3 | 5 301,3 | 6 109,8 | 5 953,8 | 5 752,9 | 5 715,5 | 5 688,7 | 5 549,3 | 0,0 | 0,0 | |
| Ica | 2005 | 3 928,8 | 229,0 | 352,9 | 371,9 | 423,1 | 405,5 | 421,6 | 451,2 | 436,6 | 405,7 | 431,2 | 415,2 | 421,2 | 4 765,2 |
| | 2006 | 4 079,4 | 408,4 | 387,5 | 429,2 | 405,4 | 406,2 | 417,5 | 419,0 | 401,0 | 405,7 | 399,6 | 0,0 | 0,0 | |
| Huánuco | 2005 | 1 474,0 | 127,6 | 140,2 | 132,1 | 171,1 | 139,4 | 132,1 | 140,0 | 148,8 | 176,9 | 165,7 | 154,3 | 148,5 | 1 776,8 |
| | 2006 | 1 727,0 | 177,7 | 180,1 | 153,2 | 176,9 | 158,7 | 169,3 | 164,8 | 180,0 | 187,8 | 178,5 | 0,0 | 0,0 | |

Continúa

| Conclusión | | Año | Ene-Oct | Ene | Feb | Mar | Abr | May | Jun | Jul | Agosto | Set | Oct | Nov | Dic | Ene-Dic |
|---------------|--|------|----------|---------|---------|---------|---------|---------|---------|---------|---------|---------|---------|---------|---------|----------|
| Departamento | | | | | | | | | | | | | | | | |
| Pasco | | 2005 | 950,0 | 62,5 | 82,7 | 82,6 | 108,4 | 104,6 | 116,1 | 122,0 | 99,2 | 102,8 | 69,0 | 104,5 | 126,0 | 1 180,5 |
| | | 2006 | 565,1 | 34,6 | 57,3 | 68,0 | 61,8 | 63,5 | 79,0 | 67,4 | 43,7 | 39,5 | 50,2 | 0,0 | 0,0 | |
| Junin | | 2005 | 3 783,1 | 259,7 | 304,2 | 338,4 | 365,2 | 465,1 | 467,0 | 445,1 | 403,3 | 390,3 | 344,9 | 368,5 | 369,6 | 4 521,2 |
| | | 2006 | 3 115,8 | 363,7 | 244,2 | 255,1 | 350,2 | 398,5 | 383,4 | 290,4 | 307,5 | 285,9 | 237,0 | 0,0 | 0,0 | |
| Huancavelica | | 2005 | 154,3 | 13,9 | 12,2 | 15,3 | 15,2 | 15,8 | 16,8 | 16,6 | 16,4 | 13,1 | 19,0 | 16,7 | 19,2 | 190,2 |
| | | 2006 | 149,1 | 16,8 | 11,6 | 14,2 | 14,1 | 14,7 | 13,8 | 15,9 | 17,9 | 17,0 | 13,2 | 0,0 | 0,0 | |
| Arequipa | | 2005 | 11 715,9 | 757,0 | 1 240,0 | 1 234,1 | 1 206,8 | 1 198,7 | 1 126,9 | 1 172,0 | 1 225,8 | 1 230,7 | 1 324,0 | 1 129,6 | 1 271,8 | 14 117,4 |
| | | 2006 | 12 177,5 | 1 235,8 | 1 044,9 | 1 244,8 | 1 192,0 | 1 320,7 | 1 127,6 | 1 223,7 | 1 130,3 | 1 396,0 | 1 261,8 | 0,0 | 0,0 | |
| Moquegua | | 2005 | 1 516,4 | 98,5 | 145,9 | 146,6 | 167,4 | 158,6 | 152,6 | 170,6 | 174,3 | 154,7 | 147,2 | 163,0 | 183,6 | 1 862,9 |
| | | 2006 | 1 681,2 | 183,3 | 170,6 | 188,5 | 161,2 | 165,8 | 172,7 | 166,9 | 161,8 | 152,6 | 157,9 | 0,0 | 0,0 | |
| Tacna | | 2005 | 1 440,2 | 99,9 | 153,7 | 145,6 | 143,5 | 136,0 | 144,4 | 151,1 | 144,3 | 149,5 | 172,4 | 193,6 | 219,8 | 1 853,7 |
| | | 2006 | 1 437,8 | 209,7 | 167,3 | 145,5 | 104,2 | 105,8 | 113,6 | 124,5 | 132,9 | 153,8 | 180,5 | 0,0 | 0,0 | |
| Ayacucho | | 2005 | 2 196,5 | 149,3 | 174,0 | 195,8 | 193,7 | 196,4 | 427,2 | 217,8 | 228,7 | 212,9 | 200,5 | 189,8 | 214,4 | 2 600,7 |
| | | 2006 | 2 045,3 | 173,1 | 182,0 | 210,8 | 188,5 | 203,2 | 202,7 | 238,4 | 240,7 | 193,8 | 212,2 | 0,0 | 0,0 | |
| Apurimac | | 2005 | 2 668,0 | 256,5 | 247,4 | 268,0 | 248,4 | 277,7 | 272,5 | 279,3 | 275,7 | 282,5 | 260,1 | 249,9 | 213,2 | 3 131,1 |
| | | 2006 | 1 969,1 | 207,1 | 190,9 | 180,0 | 174,5 | 206,2 | 192,0 | 204,3 | 222,7 | 195,4 | 196,2 | 0,0 | 0,0 | |
| Abancay | | 2005 | 2 058,4 | 201,1 | 189,8 | 213,2 | 194,5 | 220,6 | 214,6 | 210,3 | 205,5 | 216,3 | 192,6 | 182,5 | 152,7 | 2 393,6 |
| | | 2006 | 1 330,9 | 146,6 | 131,8 | 116,0 | 114,6 | 136,3 | 127,9 | 135,8 | 154,8 | 134,2 | 133,1 | 0,0 | 0,0 | |
| Andahuaylas | | 2005 | 609,6 | 55,4 | 57,6 | 54,7 | 53,9 | 57,1 | 58,0 | 69,0 | 70,2 | 66,2 | 67,4 | 67,4 | 60,5 | 737,5 |
| | | 2006 | 638,3 | 60,5 | 59,2 | 64,0 | 59,9 | 70,0 | 64,1 | 68,5 | 67,9 | 61,2 | 63,1 | 0,0 | 0,0 | |
| Cusco | | 2005 | 3 781,9 | 425,1 | 398,6 | 412,2 | 416,6 | 415,7 | 436,2 | 346,1 | 330,6 | 311,0 | 289,7 | 316,8 | 336,4 | 4 435,1 |
| | | 2006 | 4 067,1 | 266,2 | 275,4 | 299,9 | 298,3 | 520,6 | 575,1 | 345,2 | 311,5 | 587,1 | 587,8 | 0,0 | 0,0 | |
| Puno | | 2005 | 4 481,3 | 371,1 | 369,6 | 430,1 | 466,0 | 487,0 | 459,0 | 440,2 | 544,0 | 509,7 | 404,6 | 586,1 | 510,3 | 5 577,6 |
| | | 2006 | 5 654,3 | 520,2 | 543,3 | 543,5 | 592,1 | 651,5 | 591,7 | 526,7 | 555,5 | 526,5 | 603,5 | 0,0 | 0,0 | |
| San Martín | | 2005 | 2 624,8 | 223,2 | 261,9 | 250,2 | 270,2 | 266,2 | 275,0 | 259,4 | 288,1 | 287,4 | 243,2 | 273,5 | 238,1 | 3 136,4 |
| | | 2006 | 2 899,1 | 307,6 | 258,0 | 275,9 | 267,6 | 274,3 | 289,2 | 288,5 | 315,1 | 324,7 | 298,2 | 0,0 | 0,0 | |
| Loreto | | 2005 | 1 369,1 | 152,6 | 138,7 | 144,7 | 142,7 | 142,5 | 120,4 | 126,1 | 130,6 | 116,9 | 153,9 | 165,6 | 138,8 | 1 673,5 |
| | | 2006 | 1 446,3 | 161,0 | 128,3 | 155,4 | 141,8 | 137,6 | 133,5 | 140,9 | 154,1 | 140,8 | 152,8 | 0,0 | 0,0 | |
| Ucayali | | 2005 | 1 274,2 | 125,4 | 130,9 | 134,6 | 138,7 | 138,5 | 116,9 | 116,5 | 112,4 | 124,0 | 136,3 | 139,8 | 170,7 | 1 584,7 |
| | | 2006 | 1 297,2 | 140,5 | 132,9 | 136,5 | 129,0 | 130,8 | 124,6 | 119,0 | 121,8 | 124,9 | 137,0 | 0,0 | 0,0 | |
| Madre de Dios | | 2005 | 661,9 | 64,7 | 54,0 | 60,3 | 59,3 | 71,4 | 61,8 | 70,4 | 71,2 | 75,1 | 73,6 | 74,4 | 79,2 | 815,5 |
| | | 2006 | 789,3 | 61,2 | 62,5 | 57,7 | 57,6 | 72,3 | 67,8 | 90,4 | 91,7 | 120,6 | 107,5 | 0,0 | 0,0 | |

p/ Preliminar

Fuente: Direcciones regionales y subregionales de agricultura

Elaboración: Ministerio de Agricultura - Dirección General de Información Agraria - Dirección de Estadística / Estadística Pecuaria

Cuadro Nº 56
BENEFICIO DE GANADO VACUNO HEMBRA EN CAMALES Y MATADEROS POR MES, SEGUN DEPARTAMENTO
 Período : Enero - Diciembre 2005 y Enero - Octubre 2006 p/
 (t)

| Departamento | Año | Ene-Oct | Ene | Feb | Mar | Abr | May | Jun | Jul | Ago | Sep | Oct | Nov | Dic | Ene-Dic |
|----------------|------|----------|---------|---------|---------|---------|---------|---------|---------|---------|---------|---------|---------|---------|----------|
| Total Nacional | 2005 | 37 713,1 | 2 907,8 | 3 274,6 | 3 446,4 | 3 855,3 | 3 745,1 | 3 790,8 | 3 937,7 | 4 305,9 | 4 018,4 | 4 431,1 | 4 566,9 | 4 086,8 | 46 366,8 |
| | 2006 | 40 278,7 | 3 927,4 | 3 599,0 | 3 713,3 | 3 759,1 | 4 239,1 | 4 116,6 | 4 427,9 | 3 965,8 | 4 281,9 | 4 248,7 | 0,0 | 0,0 | |
| Tumbes | 2005 | 183,4 | 37,4 | 14,9 | 13,2 | 17,0 | 17,3 | 23,4 | 14,1 | 19,5 | 13,7 | 12,8 | 18,6 | 12,6 | 214,6 |
| | 2006 | 200,3 | 14,6 | 17,2 | 51,1 | 12,5 | 14,5 | 8,2 | 10,2 | 18,4 | 29,0 | 24,5 | 0,0 | 0,0 | |
| Piura | 2005 | 1 900,1 | 148,0 | 2 019 | 1 66,2 | 1 85,6 | 1 76,5 | 1 77,3 | 2 27,1 | 2 24,1 | 1 92,8 | 2 00,8 | 2 61,2 | 2 52,9 | 2 414,2 |
| | 2006 | 2 456,0 | 2 39,1 | 2 38,4 | 2 19,4 | 2 42,0 | 2 36,6 | 3 08,9 | 2 13,7 | 2 51,5 | 2 57,8 | 2 48,6 | 0,0 | 0,0 | |
| Lambayeque | 2005 | 3 655,2 | 2 00,7 | 2 92,4 | 3 10,8 | 3 77,4 | 4 03,2 | 3 52,3 | 4 09,1 | 4 45,3 | 4 16,3 | 4 47,7 | 3 99,9 | 4 39,7 | 4 494,8 |
| | 2006 | 3 809,1 | 4 41,6 | 3 85,3 | 3 22,5 | 3 99,4 | 3 78,8 | 4 27,5 | 3 10,2 | 3 57,4 | 4 09,1 | 3 77,2 | 0,0 | 0,0 | |
| La Libertad | 2005 | 4 151,8 | 3 37,9 | 3 12,6 | 3 70,6 | 4 02,6 | 4 07,2 | 4 25,2 | 4 38,7 | 4 54,1 | 4 99,1 | 5 04,0 | 5 06,2 | 3 69,4 | 5 027,4 |
| | 2006 | 4 109,0 | 3 73,9 | 3 72,1 | 3 63,5 | 5 00,3 | 3 85,4 | 3 88,1 | 5 63,8 | 4 05,2 | 3 61,4 | 4 05,4 | 0,0 | 0,0 | |
| Cajamarca | 2005 | 1 883,8 | 1 62,3 | 1 34,9 | 1 61,2 | 1 54,0 | 1 74,2 | 1 95,1 | 2 31,6 | 2 09,8 | 2 19,6 | 2 41,0 | 2 69,6 | 2 63,4 | 2 416,8 |
| | 2006 | 2 375,3 | 2 15,2 | 2 05,9 | 2 03,8 | 2 24,6 | 2 44,9 | 2 47,6 | 2 58,2 | 2 54,8 | 2 46,7 | 2 73,8 | 0,0 | 0,0 | |
| Cajamarca | 2005 | 700,1 | 62,6 | 41,5 | 58,0 | 62,4 | 73,3 | 80,3 | 77,8 | 78,3 | 80,8 | 85,2 | 111,3 | 100,1 | 911,5 |
| | 2006 | 890,4 | 95,6 | 84,0 | 80,1 | 87,5 | 88,3 | 93,0 | 91,5 | 96,5 | 84,5 | 89,5 | 0,0 | 0,0 | |
| Chota | 2005 | 562,8 | 48,3 | 49,2 | 52,1 | 52,4 | 58,7 | 58,7 | 57,4 | 56,7 | 59,6 | 69,6 | 67,3 | 69,6 | 699,7 |
| | 2006 | 667,3 | 53,0 | 56,7 | 59,3 | 69,5 | 70,7 | 70,3 | 75,3 | 65,9 | 64,6 | 82,1 | 0,0 | 0,0 | |
| Jaén | 2005 | 620,9 | 51,4 | 44,3 | 51,1 | 39,2 | 42,2 | 56,1 | 96,4 | 74,8 | 79,2 | 86,1 | 91,0 | 93,7 | 805,6 |
| | 2006 | 817,6 | 66,6 | 65,2 | 64,4 | 67,6 | 86,0 | 84,2 | 91,4 | 92,4 | 97,6 | 102,2 | 0,0 | 0,0 | |
| Amazonas | 2005 | 1 245,3 | 1 18,5 | 1 26,9 | 1 24,5 | 1 20,2 | 1 25,4 | 1 29,7 | 1 29,2 | 1 34,8 | 1 26,9 | 1 09,2 | 98,6 | 119,8 | 1 463,6 |
| | 2006 | 1 265,7 | 1 33,0 | 1 29,1 | 1 40,7 | 1 09,1 | 1 15,6 | 1 24,2 | 1 22,8 | 1 24,8 | 1 24,8 | 1 41,7 | 0,0 | 0,0 | |
| Ancash | 2005 | 1 147,0 | 1 05,4 | 1 10,7 | 1 15,7 | 1 34,1 | 1 23,0 | 1 22,6 | 1 23,3 | 1 03,1 | 1 04,3 | 1 04,7 | 1 05,5 | 111,8 | 1 364,3 |
| | 2006 | 1 122,6 | 1 09,8 | 91,7 | 1 23,6 | 1 14,2 | 1 19,6 | 1 20,5 | 1 24,2 | 98,3 | 1 04,4 | 1 16,2 | 0,0 | 0,0 | |
| Lima | 2005 | 4 265,8 | 2 93,5 | 3 41,7 | 3 45,7 | 5 58,9 | 3 26,1 | 2 75,7 | 3 99,0 | 6 19,8 | 3 57,0 | 7 48,3 | 8 76,6 | 3 99,7 | 5 542,1 |
| | 2006 | 4 713,3 | 4 74,7 | 3 69,1 | 4 05,8 | 3 41,5 | 5 94,2 | 4 45,4 | 7 27,9 | 4 47,2 | 4 05,6 | 5 01,7 | 0,0 | 0,0 | |
| Ica | 2005 | 1 431,1 | 84,5 | 1 32,3 | 1 40,1 | 1 66,1 | 1 62,3 | 1 51,4 | 1 59,4 | 1 55,3 | 1 33,9 | 1 45,8 | 1 38,6 | 144,1 | 1 713,8 |
| | 2006 | 1 317,4 | 1 30,8 | 1 22,5 | 1 31,5 | 1 45,6 | 1 30,4 | 1 30,3 | 1 34,6 | 1 29,3 | 1 31,4 | 1 31,1 | 0,0 | 0,0 | |
| Huánuco | 2005 | 857,1 | 69,1 | 76,8 | 75,6 | 1 00,8 | 83,5 | 80,4 | 81,0 | 86,7 | 1 08,4 | 94,8 | 82,1 | 93,9 | 1 033,2 |
| | 2006 | 1 069,6 | 99,9 | 1 11,6 | 91,9 | 1 09,8 | 1 01,4 | 1 07,6 | 98,0 | 1 01,8 | 1 24,8 | 1 23,0 | 0,0 | 0,0 | |

Continúa

| Conclusión | | Año | Ene-Oct | Ene | Feb | Mar | Abr | May | Jun | Jul | Ago | Set | Oct | Nov | Dic | Ene-Dic |
|---------------|------|---------|---------|-------|-------|-------|-------|-------|-------|-------|-------|---------|-------|-------|---------|---------|
| Departamento | | | | | | | | | | | | | | | | |
| Pasco | 2005 | 384,6 | 29,7 | 24,0 | 29,4 | 45,5 | 41,7 | 44,6 | 46,9 | 39,9 | 46,9 | 36,0 | 51,2 | 58,5 | 494,3 | |
| | 2006 | 280,8 | 8,7 | 31,0 | 33,1 | 31,5 | 28,4 | 36,6 | 32,2 | 25,5 | 23,2 | 30,7 | 0,0 | 0,0 | | |
| Junín | 2005 | 1 732,4 | 124,6 | 134,7 | 153,3 | 161,8 | 205,2 | 191,1 | 181,0 | 176,1 | 193,8 | 2 102,3 | | | | |
| | 2006 | 1 703,3 | 185,4 | 115,5 | 135,2 | 190,6 | 226,1 | 227,5 | 165,0 | 165,9 | 149,6 | 142,5 | 0,0 | 0,0 | | |
| Huancavelica | 2005 | 69,8 | 6,2 | 5,3 | 6,6 | 7,0 | 7,3 | 6,5 | 7,0 | 8,3 | 6,6 | 9,0 | 7,5 | 8,6 | 85,8 | |
| | 2006 | 70,9 | 6,9 | 5,8 | 6,7 | 6,7 | 8,2 | 6,7 | 7,5 | 8,7 | 8,3 | 5,5 | 0,0 | 0,0 | | |
| Arequipa | 2005 | 3 912,5 | 228,8 | 389,6 | 403,0 | 376,8 | 387,4 | 383,2 | 406,8 | 447,1 | 430,4 | 459,5 | 452,3 | 488,1 | 4 852,9 | |
| | 2006 | 4 132,7 | 442,2 | 367,5 | 385,8 | 360,7 | 432,1 | 362,8 | 458,1 | 425,1 | 551,9 | 346,5 | 0,0 | 0,0 | | |
| Moquegua | 2005 | 329,6 | 21,5 | 28,9 | 30,8 | 26,5 | 24,0 | 29,0 | 37,0 | 36,5 | 44,0 | 51,3 | 49,1 | 48,8 | 427,4 | |
| | 2006 | 443,9 | 53,0 | 46,1 | 54,8 | 40,1 | 33,4 | 33,8 | 43,1 | 46,6 | 48,2 | 44,9 | 0,0 | 0,0 | | |
| Tacna | 2005 | 540,1 | 28,1 | 43,7 | 52,0 | 54,4 | 43,0 | 57,0 | 61,8 | 65,5 | 67,3 | 67,4 | 75,8 | 80,5 | 696,4 | |
| | 2006 | 597,5 | 77,2 | 68,0 | 61,5 | 43,3 | 40,2 | 45,7 | 57,7 | 62,2 | 62,2 | 79,5 | 0,0 | 0,0 | | |
| Ayacucho | 2005 | 1 433,7 | 102,4 | 102,0 | 124,3 | 118,0 | 122,9 | 275,6 | 129,3 | 149,1 | 155,7 | 154,5 | 134,1 | 144,9 | 1 712,7 | |
| | 2006 | 1 429,0 | 103,2 | 119,4 | 140,2 | 110,3 | 133,3 | 134,6 | 168,3 | 185,5 | 157,1 | 177,1 | 0,0 | 0,0 | | |
| Apurímac | 2005 | 1 334,1 | 103,1 | 106,8 | 136,7 | 115,8 | 144,1 | 143,8 | 149,3 | 148,8 | 149,3 | 136,5 | 135,4 | 108,8 | 1 578,3 | |
| | 2006 | 1 085,8 | 108,0 | 97,4 | 94,5 | 85,0 | 114,6 | 107,7 | 112,6 | 142,2 | 123,5 | 100,2 | 0,0 | 0,0 | | |
| Abancay | 2005 | 938,3 | 71,4 | 71,4 | 100,0 | 85,3 | 109,3 | 104,0 | 100,8 | 99,3 | 104,3 | 92,6 | 91,5 | 71,0 | 1 100,8 | |
| | 2006 | 636,6 | 67,2 | 57,8 | 52,5 | 44,1 | 62,8 | 63,7 | 65,7 | 92,1 | 79,0 | 53,9 | 0,0 | 0,0 | | |
| Andahuaylas | 2005 | 395,8 | 31,7 | 35,4 | 36,7 | 30,5 | 34,8 | 39,7 | 48,5 | 49,6 | 45,0 | 43,9 | 43,9 | 37,8 | 477,5 | |
| | 2006 | 447,1 | 40,8 | 39,6 | 42,0 | 40,9 | 51,8 | 44,0 | 46,9 | 50,2 | 44,6 | 46,3 | 0,0 | 0,0 | | |
| Cusco | 2005 | 1 846,1 | 213,3 | 190,0 | 201,1 | 206,1 | 202,0 | 217,5 | 155,6 | 159,1 | 144,3 | 157,3 | 141,1 | 150,6 | 2 137,8 | |
| | 2006 | 1 823,5 | 117,4 | 116,3 | 126,9 | 133,0 | 235,7 | 240,3 | 154,3 | 121,5 | 290,9 | 287,0 | 0,0 | 0,0 | | |
| Puno | 2005 | 3 113,0 | 270,6 | 268,6 | 263,6 | 290,4 | 311,9 | 310,3 | 310,8 | 379,6 | 373,8 | 333,6 | 343,9 | 348,4 | 3 805,3 | |
| | 2006 | 3 646,0 | 343,1 | 354,8 | 361,9 | 307,6 | 407,2 | 354,4 | 406,3 | 317,8 | 370,8 | 420,1 | 0,0 | 0,0 | | |
| San Martín | 2005 | 1 034,9 | 85,7 | 114,5 | 104,7 | 108,2 | 107,5 | 94,3 | 102,7 | 119,2 | 104,0 | 94,2 | 101,2 | 94,6 | 1 230,6 | |
| | 2006 | 1 227,7 | 112,1 | 103,8 | 134,3 | 112,3 | 130,6 | 129,2 | 113,4 | 128,8 | 143,3 | 119,9 | 0,0 | 0,0 | | |
| Loreto | 2005 | 478,0 | 52,1 | 52,3 | 51,9 | 51,4 | 50,3 | 37,9 | 43,4 | 45,6 | 38,9 | 54,2 | 58,7 | 46,2 | 582,9 | |
| | 2006 | 504,4 | 52,5 | 55,6 | 54,6 | 51,9 | 44,7 | 42,7 | 50,4 | 55,6 | 48,5 | 47,9 | 0,0 | 0,0 | | |
| Ucayali | 2005 | 522,7 | 57,5 | 50,9 | 41,7 | 55,1 | 66,7 | 43,6 | 52,0 | 47,5 | 49,2 | 58,6 | 55,6 | 74,2 | 662,5 | |
| | 2006 | 560,7 | 57,1 | 45,8 | 55,6 | 57,9 | 52,4 | 56,2 | 58,2 | 57,2 | 60,5 | 59,8 | 0,0 | 0,0 | | |
| Madre de Dios | 2005 | 261,0 | 27,3 | 18,1 | 23,8 | 21,6 | 32,5 | 25,2 | 31,7 | 26,2 | 26,1 | 28,5 | 28,4 | 33,5 | 322,9 | |
| | 2006 | 334,2 | 27,9 | 29,1 | 24,4 | 29,2 | 30,6 | 30,1 | 35,1 | 34,6 | 49,2 | 44,0 | 0,0 | 0,0 | | |

p/ Preliminar

Fuente: Direcciones regionales y subregionales de agricultura

Elaboración: Ministerio de Agricultura - Dirección General de Información Agraria - Dirección de Estadística / Estadística Pecuaria

Cuadro N° 57

BENEFICIO DE GANADO VACUNO MACHO EN CAMALES Y MATADEROS POR MES, SEGUN DEPARTAMENTO
 Periodo : Enero - Diciembre 2005 y Enero - Octubre 2006 - 2006 p/
 (t)

| Departamento | Año | Ene-Oct | Ene | Feb | Mar | Abr | May | Jun | Jul | Ago | Set | Oct | Nov | Dic | Ene-Dic |
|----------------|------|----------|---------|---------|---------|---------|---------|---------|---------|---------|---------|---------|---------|---------|-----------|
| Total Nacional | 2005 | 86 851,7 | 5 984,9 | 7 914,4 | 8 414,9 | 9 059,5 | 9 125,1 | 9 464,5 | 9 465,4 | 8 769,0 | 9 573,1 | 9 081,1 | 8 747,2 | 9 296,8 | 104 895,7 |
| | 2006 | 91 391,6 | 8 837,3 | 8 633,0 | 9 311,7 | 8 921,6 | 9 680,5 | 9 712,1 | 8 765,1 | 9 139,0 | 9 285,4 | 9 105,8 | 0,0 | 0,0 | |
| Tumbes | 2005 | 500,3 | 21,7 | 49,9 | 54,1 | 54,6 | 57,6 | 50,8 | 52,4 | 50,3 | 51,3 | 57,7 | 53,6 | 58,5 | 612,4 |
| | 2006 | 488,4 | 51,8 | 46,8 | 20,6 | 49,2 | 49,6 | 52,9 | 51,4 | 62,7 | 54,5 | 49,0 | 0,0 | 0,0 | |
| Piura | 2005 | 3 190,4 | 246,2 | 265,2 | 329,5 | 339,9 | 361,4 | 362,5 | 326,5 | 323,3 | 318,0 | 317,9 | 306,3 | 294,7 | 3 791,4 |
| | 2006 | 3 226,5 | 310,4 | 296,7 | 310,0 | 334,4 | 310,3 | 435,7 | 308,2 | 298,3 | 324,1 | 298,5 | 0,0 | 0,0 | |
| Lambayeque | 2005 | 3 447,6 | 233,5 | 314,2 | 338,4 | 321,1 | 310,6 | 411,7 | 438,4 | 384,1 | 336,7 | 359,0 | 332,0 | 351,5 | 4 131,1 |
| | 2006 | 3 059,6 | 322,1 | 293,2 | 255,3 | 298,8 | 359,7 | 329,1 | 257,1 | 336,4 | 329,2 | 278,7 | 0,0 | 0,0 | |
| La Libertad | 2005 | 3 305,8 | 266,8 | 244,3 | 297,7 | 324,8 | 329,2 | 352,5 | 358,7 | 348,4 | 392,5 | 391,0 | 380,3 | 298,2 | 3 984,4 |
| | 2006 | 3 089,4 | 294,6 | 303,4 | 310,8 | 282,1 | 295,8 | 297,4 | 336,9 | 332,8 | 298,5 | 337,2 | 0,0 | 0,0 | |
| Cajamarca | 2005 | 2 047,6 | 165,8 | 132,2 | 187,4 | 187,0 | 216,4 | 243,5 | 248,4 | 218,6 | 238,2 | 209,9 | 206,1 | 236,0 | 2 489,7 |
| | 2006 | 2 106,9 | 234,1 | 231,0 | 232,7 | 225,8 | 206,6 | 207,6 | 191,5 | 192,8 | 197,5 | 187,2 | 0,0 | 0,0 | |
| Cajamarca | 2005 | 854,8 | 71,4 | 42,7 | 89,2 | 80,0 | 86,8 | 89,2 | 104,2 | 101,8 | 99,0 | 90,5 | 73,6 | 81,9 | 1 010,3 |
| | 2006 | 733,5 | 76,2 | 81,8 | 82,9 | 76,3 | 76,9 | 88,0 | 66,6 | 71,8 | 64,4 | 68,6 | 0,0 | 0,0 | |
| Chota | 2005 | 474,9 | 39,8 | 34,2 | 33,4 | 40,5 | 48,1 | 59,0 | 54,3 | 51,0 | 58,0 | 56,7 | 56,1 | 64,7 | 595,7 |
| | 2006 | 554,3 | 57,7 | 55,6 | 58,3 | 52,7 | 56,4 | 61,6 | 54,8 | 52,2 | 56,8 | 48,1 | 0,0 | 0,0 | |
| Jaén | 2005 | 717,9 | 54,6 | 55,3 | 64,8 | 66,6 | 81,6 | 95,3 | 90,0 | 65,8 | 81,2 | 62,7 | 76,4 | 89,5 | 883,7 |
| | 2006 | 819,1 | 100,2 | 93,7 | 91,5 | 96,8 | 73,3 | 78,0 | 70,1 | 68,8 | 76,3 | 70,5 | 0,0 | 0,0 | |
| Amazonas | 2005 | 990,0 | 78,1 | 84,4 | 99,7 | 96,6 | 96,3 | 95,2 | 99,7 | 105,1 | 117,3 | 117,6 | 113,1 | 100,0 | 1 203,1 |
| | 2006 | 1 132,6 | 115,7 | 97,2 | 109,3 | 117,4 | 102,9 | 109,7 | 101,5 | 118,4 | 126,1 | 134,5 | 0,0 | 0,0 | |
| Ancash | 2005 | 1 615,8 | 166,3 | 163,2 | 159,9 | 151,7 | 159,1 | 160,6 | 163,1 | 162,0 | 163,2 | 166,7 | 169,3 | 165,7 | 1 950,9 |
| | 2006 | 1 576,0 | 166,1 | 153,5 | 142,5 | 154,5 | 159,0 | 164,2 | 164,7 | 149,4 | 163,5 | 158,7 | 0,0 | 0,0 | |
| Lima | 2005 | 47 014,7 | 2 894,8 | 4 192,4 | 4 424,3 | 4 953,0 | 4 967,4 | 5 130,6 | 5 219,4 | 4 642,9 | 5 501,4 | 5 088,5 | 4 675,9 | 5 248,6 | 56 939,1 |
| | 2006 | 51 838,9 | 4 801,2 | 4 964,6 | 5 465,5 | 4 959,8 | 5 515,6 | 5 508,3 | 5 025,0 | 5 268,2 | 5 283,1 | 5 047,6 | 0,0 | 0,0 | |
| Ica | 2005 | 2 497,7 | 144,5 | 220,6 | 231,8 | 257,0 | 243,2 | 270,2 | 291,8 | 281,3 | 271,7 | 285,4 | 276,7 | 277,1 | 3 051,4 |
| | 2006 | 2 762,0 | 277,6 | 265,0 | 297,7 | 259,8 | 275,8 | 287,2 | 284,4 | 271,8 | 274,4 | 288,5 | 0,0 | 0,0 | |
| Huánuco | 2005 | 616,8 | 58,5 | 63,4 | 56,5 | 70,2 | 55,9 | 51,7 | 59,0 | 62,1 | 68,5 | 70,9 | 72,1 | 54,6 | 743,6 |
| | 2006 | 657,4 | 77,8 | 68,5 | 61,2 | 67,1 | 57,3 | 61,7 | 66,8 | 78,2 | 63,0 | 55,6 | 0,0 | 0,0 | |

Continúa

| Conclusión | | Año | Ene-Oct | Ene | Feb | Mar | Abr | May | Jun | Jul | Ago | Sep | Oct | Nov | Dic | Ene-Dic |
|---------------|--|------|---------|-------|-------|-------|-------|-------|-------|-------|-------|-------|-------|-------|-------|---------|
| Departamento | | | | | | | | | | | | | | | | |
| Pasco | | 2005 | 565,3 | 32,7 | 58,7 | 53,2 | 62,9 | 62,9 | 71,6 | 75,2 | 59,3 | 56,0 | 33,0 | 53,3 | 67,5 | 686,2 |
| | | 2006 | 284,3 | 25,9 | 26,4 | 34,9 | 30,4 | 35,1 | 42,4 | 35,2 | 18,3 | 16,4 | 19,6 | 0,0 | 0,0 | |
| Junín | | 2005 | 2 050,7 | 135,0 | 169,5 | 185,1 | 203,3 | 259,9 | 277,7 | 254,0 | 222,3 | 180,4 | 163,4 | 192,4 | 175,8 | 2 419,0 |
| | | 2006 | 1 412,5 | 178,3 | 128,7 | 119,9 | 159,5 | 172,5 | 155,9 | 125,4 | 141,6 | 136,3 | 94,5 | 0,0 | 0,0 | |
| Huancavelica | | 2005 | 84,6 | 7,7 | 6,8 | 8,8 | 8,2 | 8,5 | 10,3 | 9,6 | 8,1 | 6,5 | 10,0 | 9,3 | 10,6 | 104,4 |
| | | 2006 | 78,2 | 9,8 | 5,8 | 7,5 | 7,4 | 6,4 | 7,1 | 8,4 | 9,2 | 8,7 | 7,8 | 0,0 | 0,0 | |
| Arequipa | | 2005 | 7 803,4 | 528,2 | 850,4 | 831,1 | 830,0 | 811,3 | 743,7 | 765,3 | 778,7 | 800,4 | 864,5 | 677,4 | 783,7 | 9 264,5 |
| | | 2006 | 8 044,8 | 793,6 | 677,5 | 858,9 | 831,2 | 888,6 | 764,8 | 765,6 | 705,2 | 844,1 | 915,3 | 0,0 | 0,0 | |
| Moquegua | | 2005 | 1 186,7 | 76,9 | 117,0 | 115,8 | 141,0 | 134,5 | 123,6 | 133,6 | 137,7 | 110,7 | 95,9 | 113,9 | 134,8 | 1 435,5 |
| | | 2006 | 1 237,3 | 130,3 | 124,4 | 133,8 | 121,1 | 132,3 | 138,9 | 123,8 | 115,2 | 104,4 | 113,1 | 0,0 | 0,0 | |
| Tacna | | 2005 | 900,1 | 71,8 | 110,0 | 93,6 | 89,0 | 93,0 | 87,4 | 89,3 | 78,8 | 82,2 | 105,1 | 117,8 | 139,3 | 1 157,3 |
| | | 2006 | 840,3 | 132,6 | 99,3 | 84,0 | 61,0 | 65,6 | 67,8 | 66,7 | 70,6 | 91,7 | 101,0 | 0,0 | 0,0 | |
| Ayacucho | | 2005 | 762,8 | 46,9 | 72,1 | 71,5 | 75,8 | 73,6 | 151,7 | 88,5 | 79,5 | 57,2 | 46,1 | 55,7 | 69,5 | 888,0 |
| | | 2006 | 616,2 | 70,0 | 62,5 | 70,6 | 78,1 | 69,9 | 68,1 | 70,1 | 55,2 | 36,7 | 35,1 | 0,0 | 0,0 | |
| Apurímac | | 2005 | 1 333,9 | 153,5 | 140,6 | 131,2 | 132,6 | 133,6 | 128,8 | 130,0 | 126,8 | 133,2 | 123,6 | 114,5 | 104,4 | 1 552,9 |
| | | 2006 | 883,4 | 99,1 | 93,6 | 85,5 | 89,5 | 91,6 | 84,3 | 91,7 | 80,5 | 71,8 | 96,0 | 0,0 | 0,0 | |
| Abancay | | 2005 | 1 120,1 | 129,7 | 118,4 | 113,2 | 109,2 | 111,3 | 110,5 | 109,5 | 106,2 | 112,0 | 100,1 | 91,0 | 81,7 | 1 292,8 |
| | | 2006 | 692,3 | 79,4 | 74,0 | 63,5 | 70,5 | 73,5 | 64,3 | 70,1 | 62,7 | 55,2 | 79,2 | 0,0 | 0,0 | |
| Andahuaylas | | 2005 | 213,8 | 23,8 | 22,2 | 18,0 | 23,4 | 22,3 | 18,2 | 20,5 | 20,6 | 21,2 | 23,5 | 23,5 | 22,7 | 260,0 |
| | | 2006 | 191,1 | 19,7 | 19,6 | 22,0 | 19,0 | 18,1 | 20,0 | 21,6 | 17,8 | 16,6 | 16,8 | 0,0 | 0,0 | |
| Cusco | | 2005 | 1 935,7 | 211,8 | 208,7 | 211,1 | 210,5 | 213,8 | 218,7 | 190,5 | 171,5 | 166,8 | 132,4 | 175,7 | 185,8 | 2 297,3 |
| | | 2006 | 2 243,6 | 148,8 | 159,1 | 173,0 | 165,3 | 284,9 | 334,7 | 190,8 | 190,8 | 296,2 | 300,8 | 0,0 | 0,0 | |
| Puno | | 2005 | 1 368,2 | 100,5 | 101,0 | 166,5 | 175,6 | 175,0 | 148,7 | 129,5 | 164,4 | 135,9 | 71,0 | 242,2 | 161,9 | 1 772,3 |
| | | 2006 | 2 008,3 | 177,1 | 188,5 | 181,6 | 284,5 | 244,3 | 237,3 | 118,4 | 237,7 | 155,6 | 183,3 | 0,0 | 0,0 | |
| San Martín | | 2005 | 1 589,9 | 137,5 | 147,4 | 145,5 | 162,1 | 158,8 | 180,6 | 156,7 | 168,9 | 183,5 | 149,0 | 172,4 | 143,5 | 1 905,8 |
| | | 2006 | 1 671,4 | 195,5 | 154,2 | 141,6 | 155,3 | 143,7 | 160,0 | 175,0 | 186,4 | 181,4 | 178,3 | 0,0 | 0,0 | |
| Loreto | | 2005 | 891,1 | 100,6 | 86,4 | 92,7 | 91,3 | 92,2 | 82,5 | 82,7 | 84,9 | 78,0 | 99,7 | 107,0 | 92,6 | 1 090,6 |
| | | 2006 | 941,9 | 108,5 | 72,7 | 100,8 | 89,9 | 92,9 | 90,9 | 90,4 | 98,4 | 92,4 | 104,9 | 0,0 | 0,0 | |
| Ucayali | | 2005 | 751,5 | 67,9 | 80,0 | 92,9 | 83,6 | 71,8 | 73,3 | 64,5 | 64,9 | 74,8 | 77,7 | 84,2 | 96,5 | 932,2 |
| | | 2006 | 736,5 | 83,4 | 87,1 | 80,9 | 71,2 | 78,4 | 68,4 | 60,9 | 64,6 | 64,4 | 77,2 | 0,0 | 0,0 | |
| Madre de Dios | | 2005 | 400,9 | 37,5 | 35,9 | 36,5 | 37,7 | 38,9 | 36,6 | 38,7 | 45,0 | 49,0 | 45,1 | 46,0 | 45,8 | 492,6 |
| | | 2006 | 455,1 | 33,2 | 33,4 | 33,4 | 28,4 | 41,7 | 37,7 | 55,3 | 57,1 | 71,5 | 63,5 | 0,0 | 0,0 | |

p/ Preliminar

Fuente: Direcciones regionales y subregionales de agricultura

Elaboración: Ministerio de Agricultura - Dirección General de Información Agraria - Dirección de Estadística / Estadística Pecuaria

Cuadro N° 58
VENTA DE POLLOS EN CENTROS DE ACOPIO DE LIMA METROPOLITANA Y CALLAO SEGUN MES
Período : Enero - Diciembre 2005 y Enero - Octubre 2005 - 2006 p/

| Mes | Miles de Unidades | | | (t) | | | Peso Promedio Vivo (kg/unidad) | | |
|----------------|-------------------|----------------|-------------|----------------|----------------|-------------|--------------------------------|--------------|------------|
| | 2005 | 2006 | Var. % | 2005 | 2006 | Var. % | 2005 | 2006 | Var. % |
| ene | 10 569 | 9 789 | -7,4 | 27 841 | 26 330 | -5,4 | 2,634 | 2,690 | 2,1 |
| feb | 10 068 | 9 146 | -9,2 | 26 656 | 24 091 | -9,6 | 2,648 | 2,634 | -0,5 |
| mar | 10 247 | 10 294 | 0,5 | 26 613 | 26 988 | 1,4 | 2,597 | 2,622 | 0,9 |
| abr | 10 766 | 10 006 | -7,1 | 28 149 | 26 902 | -4,4 | 2,615 | 2,689 | 2,8 |
| may | 10 702 | 10 332 | -3,5 | 28 040 | 27 249 | -2,8 | 2,620 | 2,637 | 0,7 |
| jun | 10 632 | 10 022 | -5,7 | 27 555 | 26 573 | -3,6 | 2,592 | 2,652 | 2,3 |
| jul | 10 983 | 10 847 | -1,2 | 28 810 | 29 170 | 1,2 | 2,623 | 2,689 | 2,5 |
| ago | 10 458 | 10 691 | 2,2 | 27 610 | 29 162 | 5,6 | 2,640 | 2,728 | 3,3 |
| set | 10 631 | 11 483 | 8,0 | 28 798 | 31 175 | 8,3 | 2,709 | 2,715 | 0,2 |
| oct | 11 005 | 11 964 | 8,7 | 29 969 | 31 819 | 6,2 | 2,723 | 2,660 | -2,3 |
| nov | 10 847 | | | 29 451 | | | 2,715 | | |
| dic * | 11 013 | | | 30 190 | | | 2,741 | | |
| ene-oct | 106 061 | 104 573 | -1,4 | 280 040 | 279 459 | -0,2 | 2,640 | 2,672 | 1,2 |
| ene-dic | 127 921 | | | 339 680 | | | 2,655 | | |

Nota.- * Estimado dic 2005

p/ Preliminar

Fuente: Centros de Acopio de Aves Vivas de Lima Metropolitana y Callao

Elaboración: Ministerio de Agricultura - Dirección General de Información Agraria - Dirección de Estadística / Estadística Pecuaria

Cuadro Nº 59
EVOLUCIÓN DE LA PRODUCCIÓN DE GALLINAS PONEDORAS Y REPRODUCTORAS EN CENTROS DE ACOPIO DE LIMA METROPOLITANA Y CALLAO SEGUN MES
Período : Enero - Diciembre 2005 y Enero - Octubre 2006 - 2006 p/
(unidades)

| Mes | Gallinas Ponedoras | | | | | | | | | | | | Gallinas | | | |
|----------------|--------------------|------------------|-------------|----------------|----------------|--------------|------------------|------------------|-------------|------------------|------------------|------------|------------------|------------------|---------------|--|
| | Total | | | | | | Negras | | | | | | Coloradas | | Reproductoras | |
| | 2005 | 2006 | Var. % | 2005 | 2006 | Var. % | 2005 | 2006 | Var. % | 2005 | 2006 | Var. % | 2005 | 2006 | Var. % | |
| ene | 210 280 | 216 570 | 3,0 | 26 480 | 59 520 | 124,8 | 183 800 | 157 050 | -14,6 | 115 850 | 147 350 | 27,2 | 115 850 | 147 350 | 27,2 | |
| feb | 167 300 | 209 460 | 25,2 | 10 200 | 58 210 | 470,7 | 157 100 | 151 250 | -3,7 | 150 775 | 149 950 | -0,5 | 150 775 | 149 950 | -0,5 | |
| mar | 117 400 | 237 000 | 101,9 | 500 | 71 600 | 14 220,0 | 116 900 | 165 400 | 41,5 | 174 600 | 181 000 | 3,7 | 174 600 | 181 000 | 3,7 | |
| abr | 167 100 | 251 000 | 50,2 | 17 600 | 84 650 | 381,0 | 149 500 | 166 350 | 11,3 | 180 925 | 171 400 | -5,3 | 180 925 | 171 400 | -5,3 | |
| may | 198 920 | 260 770 | 31,1 | 35 520 | 83 270 | 134,4 | 163 400 | 177 500 | 8,6 | 190 900 | 191 500 | 0,3 | 190 900 | 191 500 | 0,3 | |
| jun | 189 350 | 254 040 | 34,2 | 30 450 | 73 440 | 141,2 | 158 900 | 180 600 | 13,7 | 180 850 | 181 200 | 0,2 | 180 850 | 181 200 | 0,2 | |
| jul | 175 130 | 250 980 | 43,3 | 32 550 | 72 900 | 124,0 | 142 580 | 178 080 | 24,9 | 176 910 | 177 650 | 0,4 | 176 910 | 177 650 | 0,4 | |
| ago | 192 150 | 260 780 | 35,7 | 36 500 | 72 380 | 98,3 | 155 650 | 188 400 | 21,0 | 180 150 | 196 000 | 8,8 | 180 150 | 196 000 | 8,8 | |
| set | 196 400 | 259 200 | 32,0 | 40 100 | 69 400 | 73,1 | 156 300 | 189 800 | 21,4 | 178 400 | 199 450 | 11,8 | 178 400 | 199 450 | 11,8 | |
| oct | 219 810 | 265 550 | 20,8 | 51 950 | 73 950 | 42,3 | 167 860 | 191 600 | 14,1 | 189 050 | 213 100 | 12,7 | 189 050 | 213 100 | 12,7 | |
| nov | 208 300 | | | 50 600 | | | 157 700 | | | 185 300 | | | 185 300 | | | |
| dic * | 219 840 | | | 66 440 | | | 153 400 | | | 178 499 | | | 178 499 | | | |
| ene-oct | 1 833 840 | 2 465 350 | 34,4 | 281 850 | 719 320 | 155,2 | 1 551 990 | 1 746 030 | 12,5 | 1 718 410 | 1 808 600 | 5,2 | 1 718 410 | 1 808 600 | 5,2 | |
| ene-dic | 2 261 980 | | | 398 890 | | | 1 863 090 | | | 2 082 209 | | | 2 082 209 | | | |

Nota.- * Estimado dic 2005

p/ Preliminar

Fuente: Centros de Acopio de Aves Vivas de Lima Metropolitana y Callao

Elaboración: Ministerio de Agricultura - Dirección General de Información Agraria - Dirección de Estadística / Estadística Pecuaria

Cuadro N° 60
PRODUCCION DE PRINCIPALES PRODUCTOS AGROINDUSTRIALES POR MES
SEGÚN ACTIVIDAD PRODUCTIVA
 (t)

| PRODUCTOS | PRODUCCION | | | | | | VENTAS | | | | | |
|------------------------------|-----------------|-----------|--------|---------|---------|-------|-----------------|-----------|--------|---------|---------|--------|
| | Enero - Octubre | | | Octubre | | | Enero - Octubre | | | Octubre | | |
| | 2005 p/ | 2006 p/ | VAR.% | 2005 p/ | 2006 p/ | VAR.% | 2005 p/ | 2006 p/ | VAR.% | 2005 p/ | 2006 p/ | VAR.% |
| ACEITES Y GRASAS | | | | | | | | | | | | |
| ACEITES | | | | | | | | | | | | |
| Vegetal | 138 531 | 166 447 | 20,2 | 16 782 | 18 655 | 11,2 | 138 535 | 146 256 | 5,6 | 16 714 | 19 924 | -100,0 |
| Compuesto | 15 625 | 0 | -100,0 | 0 | 0 | - | 15 625 | 0 | -100,0 | 0 | 0 | - |
| GRASAS | | | | | | | | | | | | |
| Manteca | 42 116 | 42 800 | 1,6 | 5 634 | 5 131 | -8,9 | 40 889 | 44 730 | 9,4 | 5 067 | 5 223 | 3,1 |
| Margarina | 13 428 | 14 009 | 4,3 | 1 662 | 1 506 | -9,4 | 11 332 | 13 082 | 15,4 | 1 083 | 1 922 | 77,5 |
| ALIMENTOS BALANCEADOS | | | | | | | | | | | | |
| Aves Carne | 1 043 978 | 1 058 122 | 1,4 | 107 283 | 112 665 | 5,0 | 1 041 694 | 1 056 199 | 1,4 | 107 134 | 112 898 | 5,4 |
| Aves Post./Rep. | 276 484 | 309 744 | 12,0 | 29 056 | 33 109 | 13,9 | 280 255 | 310 589 | 10,8 | 29 081 | 33 749 | 16,1 |
| Porcinos | 62 059 | 65 864 | 6,1 | 6 570 | 6 589 | 0,3 | 61 848 | 66 385 | 7,3 | 6 538 | 6 675 | 2,1 |
| Vacunos | 56 897 | 68 470 | 20,3 | 5 746 | 7 168 | 24,7 | 56 292 | 68 498 | 21,7 | 5 969 | 7 410 | 24,1 |
| Pavos y patos | 30 565 | 27 764 | -9,2 | 5 667 | 4 864 | -14,2 | 30 543 | 27 776 | -9,1 | 5 639 | 4 911 | -12,9 |
| Otros 1/ | 40 118 | 110 737 | 176,0 | 9 944 | 10 937 | 10,0 | 40 613 | 110 451 | 172,0 | 9 594 | 10 638 | 10,9 |
| AVENA | | | | | | | | | | | | |
| Elaborada | 20 490 | 18 775 | -8,4 | 1 958 | 2 065 | 5,5 | 20 245 | 18 888 | -6,7 | 1 942 | 1 985 | 2,2 |
| Avena y Cereales Y Gramíneas | 5 455 | 5 642 | 3,4 | 503 | 603 | 19,8 | 5 425 | 5 763 | 6,2 | 505 | 633 | 25,3 |
| DERIVADOS DEL CACAO | | | | | | | | | | | | |
| Polvo de Cacao | 563 | 769 | 36,7 | 78 | 97 | 25,0 | 487 | 979 | 101,1 | 41 | 147 | 262,5 |
| Manteca de Cacao | 4 786 | 4 856 | 1,5 | 332 | 272 | -18,2 | 4 862 | 4 821 | -0,8 | 468 | 322 | -31,2 |
| Cocoa | 7 154 | 6 116 | -14,5 | 862 | 531 | -38,4 | 6 215 | 6 527 | 5,0 | 850 | 848 | -0,3 |
| Torta de Cacao | 3 142 | 2 400 | -23,6 | 194 | 208 | 7,3 | 3 505 | 2 682 | -23,5 | 138 | 108 | -21,7 |
| Licor de cacao | 1 023 | 1 101 | 7,6 | 80 | 88 | 10,6 | 1 025 | 1 037 | 1,1 | 82 | 82 | -0,5 |
| Chocolates y cober. | 895 | 868 | -3,1 | 239 | 242 | 1,1 | 784 | 723 | -7,7 | 183 | 178 | -2,8 |
| Cacao en Grano | - | 549 | - | - | 61 | - | - | 540 | - | - | 68 | - |
| ESPARRAGOS | | | | | | | | | | | | |
| Fresco | 55 437 | 64 408 | 16,2 | 10 433 | 12 577 | 20,6 | 55 553 | 63 976 | 15,2 | 10 449 | 12 392 | 18,6 |
| Conserva | 18 371 | 22 043 | 20,0 | 3 113 | 3 637 | 16,8 | 19 213 | 21 856 | 13,8 | 2 839 | 2 851 | 0,4 |
| Congelado | 5 043 | 6 080 | 20,6 | 1 019 | 1 569 | 54,0 | 5 041 | 6 067 | 20,3 | 750 | 1 383 | 84,4 |
| DERIVADOS LACTEOS | | | | | | | | | | | | |
| Queso tipo suizo | 4 434 | 5 631 | 27,0 | 471 | 579 | 22,8 | 4 614 | 5 497 | 19,2 | 464 | 584 | 25,8 |
| Queso fresco | 2 984 | 3 359 | 12,6 | 307 | 367 | 19,7 | 2 981 | 3 246 | 8,9 | 299 | 355 | 18,7 |
| Queso mantecoso | 325 | 289 | -11,3 | 29 | 30 | 3,4 | 324 | 289 | -10,9 | 28 | 30 | 4,7 |
| Mantequilla | 1 037 | 1 139 | 9,8 | 96 | 117 | 21,7 | 1 043 | 1 139 | 9,3 | 99 | 109 | 10,4 |
| Cremas | 1 174 | 1 470 | 25,2 | 110 | 162 | 47,0 | 1 159 | 1 464 | 26,3 | 115 | 157 | 37,0 |
| Yogurtis | 48 265 | 55 015 | 14,0 | 5 629 | 5 886 | 4,6 | 47 603 | 57 075 | 19,9 | 5 325 | 6 244 | 17,3 |
| Manjar blanco | 3 559 | 3 795 | 6,6 | 391 | 422 | 8,1 | 3 550 | 3 849 | 8,4 | 407 | 408 | 0,3 |

Continúa

| Conclusión | PRODUCCION | | | | | | VENTAS | | | | | |
|---------------------------------|-----------------|--------|--------|---------|-------|--------|-----------------|--------|--------|---------|--------|--------|
| | Enero - Octubre | | | Octubre | | | Enero - Octubre | | | Octubre | | |
| | 2005 | 2006 | VAR.% | 2005 | 2006 | VAR.% | 2005 | 2006 | VAR.% | 2005 | 2006 | VAR.% |
| EMBUTIDOS Y CARNES | | | | | | | | | | | | |
| Carne Ahumada | 1075 | 1282 | 19,3 | 108 | 139 | 29,3 | 1054 | 1232 | 16,9 | 110 | 127 | 15,4 |
| Chorizo | 1791 | 2411 | 34,6 | 182 | 264 | 45,0 | 1742 | 2385 | 37,0 | 202 | 261 | 29,2 |
| Hot Dog | 10767 | 13012 | 20,8 | 1174 | 1462 | 24,6 | 10717 | 12920 | 20,6 | 1189 | 1471 | 23,7 |
| Jamón | 3049 | 3298 | 8,2 | 309 | 340 | 10,2 | 2996 | 3232 | 7,9 | 327 | 340 | 3,8 |
| Jamonada | 7219 | 7760 | 7,5 | 741 | 800 | 7,8 | 7269 | 7753 | 6,6 | 735 | 805 | 9,6 |
| Mortadela | 1296 | 1276 | -1,5 | 125 | 125 | -0,4 | 1243 | 1278 | 2,9 | 132 | 127 | -3,7 |
| Pasteles | 87 | 89 | 1,4 | 10 | 7 | -25,7 | 88 | 89 | 1,1 | 10 | 9 | -13,7 |
| Paté | 322 | 361 | 12,3 | 48 | 31 | -35,3 | 303 | 352 | 16,1 | 32 | 31 | -3,8 |
| Queso de Chancho | 42 | 46 | 8,1 | 4 | 5 | 9,9 | 42 | 46 | 10,9 | 4 | 5 | 8,8 |
| Chicharrón de Prensa | 499 | 557 | 11,6 | 57 | 59 | 3,1 | 503 | 576 | 14,4 | 53 | 59 | 10,9 |
| Salame | 72 | 86 | 19,1 | 9 | 14 | 43,5 | 39 | 53 | 36,0 | 4 | 13 | 257,6 |
| Hamburguesa | 3403 | 4087 | 20,1 | 432 | 422 | -2,3 | 3258 | 4088 | 25,5 | 388 | 414 | 6,6 |
| Otros | 1090 | 1240 | 13,8 | 105 | 125 | 18,8 | 1057 | 1181 | 11,7 | 103 | 116 | 12,8 |
| FIDEOS | | | | | | | | | | | | |
| Corriente a Granel | 39037 | 33307 | -14,7 | 3910 | 2187 | -44,1 | 39037 | 31013 | -20,6 | 3910 | 3134 | -100,0 |
| Envasado 2/ | 192094 | 204681 | 6,6 | 20562 | 21365 | 3,9 | 192094 | 205456 | 7,0 | 20562 | 21541 | 4,8 |
| MALTERIA | | | | | | | | | | | | |
| Malta | 59151 | 59902 | 1,3 | 5715 | 5494 | -3,9 | 58852 | 60646 | 3,0 | 5754 | 5483 | -4,7 |
| TRIGO | | | | | | | | | | | | |
| Harina | 865324 | 909996 | 5,2 | 92829 | 96308 | 3,7 | 859266 | 901212 | 4,9 | 89044 | 101093 | 13,5 |
| Sémola | 7772 | 8403 | 8,1 | 724 | 762 | 5,3 | 7686 | 8150 | 6,0 | 697 | 711 | 2,0 |
| Sub - Productos | 255916 | 256405 | 0,2 | 28460 | 28063 | -1,4 | 256831 | 252818 | -1,6 | 25727 | 29524 | 14,8 |
| LECHE | | | | | | | | | | | | |
| Evaporada | 266847 | 291958 | 9,4 | 28398 | 33966 | 19,6 | 266217 | 280593 | 5,4 | 27147 | 33762 | 24,4 |
| Pasteurizada | 53080 | 45436 | -14,4 | 4024 | 4911 | 22,0 | 50956 | 47622 | -6,5 | 5061 | 5263 | 4,0 |
| Polvo Entera | 92 | - | -100,0 | 9 | - | -100,0 | 86 | - | -100,0 | 3 | - | -100,0 |
| ACEITE ESENCIAL DE LIMON | | | | | | | | | | | | |
| Aceite Esencial de limón | 201 | 147 | -26,7 | 2 | 2 | 0,0 | 228 | 128 | -44,0 | 4 | - | -100,0 |
| Jugo de Limón | 521 | 577 | 10,8 | - | 38 | - | 470 | 2255 | 379,4 | - | 24 | - |
| Cáscara deshidratada de Limón | 2667 | 2189 | -17,9 | 32 | 42 | 31,3 | 2842 | 2281 | -19,7 | 30 | 50 | 66,7 |
| ACEITE DE OLIVA | | | | | | | | | | | | |
| Aceite de Oliva | 372 | 919 | 147,1 | 22 | 32 | 44,3 | 217 | 247 | 14,1 | 47 | 13 | -72,9 |
| Crudo de Oliva | - | - | - | - | - | - | - | - | - | - | - | - |
| p/ Preliminar | - | - | - | - | - | - | - | - | - | - | - | - |

1/. Incluye alimentos para conejos, pavos, patos, equinos, etc.

2/. Corresponde a fideos corriente envasado para sopa y tallarin.

Fuente : Direcciones Regionales Agrarias-Dirección de Información Agraria

Elaboración: Ministerio de Agricultura-Dirección General de Información Agraria-Dirección de Estadística

Cuadro N° 61

**INGRESO DE PRINCIPALES MATERIAS PRIMAS E INSUMOS A LAS PLANTAS AGROINDUSTRIALES POR MES.
SEGUN ACTIVIDAD PRODUCTIVA p/**
(t)

| MATERIA PRIMA | INGRESO | | | | UTILIZACION | | | | | | | |
|------------------------------|-----------------|---------|---------|--------|-----------------|--------|---------|---------|--------|---------|--------|-------|
| | Enero - Octubre | | Octubre | | Enero - Octubre | | Octubre | | | | | |
| | 2005 | 2006 | VAR.% | 2005 | 2006 | 2005 | 2006 | VAR.% | 2005 | 2006 | VAR.% | |
| ACEITES Y GRASAS | | | | | | | | | | | | |
| Sin Elaborar : | | | | | | | | | | | | |
| Pepa de Algodón | 100 500 | 33 834 | -66,3 | - | 3 500 | - | 72 470 | 30 064 | -58,5 | 11 076 | 3 950 | -64,3 |
| Maiz Amarrillo | 38 795 | 48 424 | 24,8 | 3 505 | 6 608 | 88,5 | 39 223 | 48 342 | 23,2 | 4 684 | 5 856 | 25,0 |
| Elaboradas : | | | | | | | | | | | | |
| Aceites: | | | | | | | | | | | | |
| Crudo de Palma | 22 019 | 17 820 | -19,1 | 3 544 | 1 987 | -43,9 | 27 282 | 16 371 | -40,0 | 2 840 | 1 670 | -41,2 |
| Crudo de Algodón | 8 530 | 2 490 | -70,8 | 1 788 | 709 | -60,3 | 7 770 | 3 713 | -52,2 | 762 | 1 170 | 53,5 |
| Crudo de Pescado | 16 650 | 16 027 | -3,7 | 1 909 | 680 | -64,4 | 13 862 | 11 013 | -20,6 | 1 916 | 495 | -74,2 |
| Crudo de Soya | 152 756 | 172 858 | 13,2 | 17 388 | 21 807 | 25,4 | 148 482 | 167 373 | 12,7 | 17 399 | 21 364 | 22,8 |
| Crudo de Girasol | 8 483 | 8 959 | 5,6 | 3 498 | 2 489 | -29 | 7 546 | 6 368 | -15,6 | 715 | 654 | -8,5 |
| Crudo de Palmiste | - | 458 | - | - | - | - | - | 191 | - | - | 127 | - |
| Refinado Palma | 33 929 | 41 549 | 22,5 | 4 341 | 4 892 | 12,7 | 37 614 | 41 569 | 10,5 | 4 150 | 4 725 | 13,8 |
| Refinado de Soya | 159 | - | -100,0 | - | - | - | 207 | - | -100,0 | - | - | - |
| ALIMENTOS BALANCEADOS | | | | | | | | | | | | |
| Maiz | 890 311 | 921 306 | 3,5 | 89 325 | 101 725 | 13,9 | 892 738 | 913 205 | 2,3 | 104 584 | 96 589 | -7,6 |
| Sorgo | 3 913 | 223 | -94,3 | 455 | 45 | -90,1 | 3 534 | 214 | -94,0 | 381 | 35 | -90,8 |
| Sub-productos de Trigo | 95 908 | 105 590 | 10,1 | 9 854 | 12 165 | 23,5 | 99 154 | 104 377 | 5,3 | 10 267 | 12 063 | 17,5 |
| Melaza | 8 997 | 8 593 | -4,5 | 886 | 1 066 | 20,3 | 8 942 | 8 953 | 0,1 | 914 | 1 099 | 20,3 |
| Harina de Pescado | 36 879 | 22 624 | -38,7 | 701 | - | -100,0 | 36 275 | 24 369 | -32,8 | 2 546 | 1 918 | -24,7 |
| Grasa de Pescado | 21 283 | 18 753 | -11,9 | 1 912 | 2 323 | 21,5 | 21 661 | 18 899 | -12,7 | 1 938 | 2 319 | 19,7 |
| Soya en grano | 46 491 | 54 284 | 16,8 | 6 346 | 5 150 | -18,8 | 46 919 | 54 089 | 15,3 | 5 257 | 5 925 | 12,7 |
| Torta de Oleaginosas | 369 606 | 382 463 | 3,5 | 45 350 | 47 587 | 4,9 | 357 401 | 368 031 | 3,0 | 37 105 | 41 072 | 10,7 |
| Otros 1/ | 151 973 | 142 044 | -6,5 | 14 208 | 13 087 | -7,9 | 149 134 | 148 680 | -0,3 | 13 722 | 13 801 | 0,6 |
| AVENA | | | | | | | | | | | | |
| Avena (c/s cascara) | 33 670 | 28 753 | -14,6 | 4 230 | 2 371 | -43,9 | 25 881 | 23 944 | -7,5 | 2 588 | 2 431 | -6,1 |
| Cebada | 609 | 156 | -74,3 | 2 | 14 | 554,2 | 734 | 301 | -59,0 | 40 | 44 | 10,9 |
| kiwicha | 223 | 191 | -14,3 | 18 | 17 | -3,8 | 230 | 56 | -75,6 | 23 | 24 | 4,7 |
| Quinua | 1 028 | 1 024 | -0,4 | 93 | 97 | 4,5 | 963 | 1 077 | 11,8 | 81 | 142 | 75,0 |
| Cocoa | 61 | 56 | -8,6 | 16 | 6 | -62,5 | 55 | 30 | -45,5 | 14 | 5 | -64,0 |
| Leche en Polvo | 27 | 25 | -7,6 | - | 3 | - | 25 | 25 | 1,5 | - | 3 | - |
| Harina de trigo y otros | 15 | 14 | -7,5 | 1 | 2 | 100,0 | 24 | 11 | -52,1 | 1 | 1 | 23,5 |
| Azúcar | 189 | 93 | -50,9 | 35 | 26 | -25,5 | 196 | 101 | -48,5 | 32 | 20 | -37,3 |
| Maca, Harina | 58 | 33 | -43,7 | 4 | 3 | -32,9 | 49 | 43 | -12,7 | 4 | 5 | 25,9 |
| Soya Entera | 124 | 67 | -46,4 | 1 | 2 | 102,6 | 85 | 78 | -8,5 | 4 | 12 | 195,3 |
| DERIVADOS DEL CACAO | | | | | | | | | | | | |
| Grano de Cacao | 15 107 | 16 069 | 6,4 | 977 | 670 | -31,4 | 14 238 | 16 049 | 12,7 | 1 056 | 1 226 | 16,1 |

Continúa

| Conclusión | INGRESO | | | | | | UTILIZACION | | | | | | |
|-----------------------------------|-----------------|-----------|-------|---------|---------|-------|-----------------|-----------|-------|---------|---------|-------|--|
| | Enero - Octubre | | | Octubre | | | Enero - Octubre | | | Octubre | | | |
| | 2005 | 2006 | VAR.% | 2005 | 2006 | VAR.% | 2005 | 2006 | VAR.% | 2005 | 2006 | VAR.% | |
| MATERIA PRIMA | | | | | | | | | | | | | |
| EMBUT. Y CARNES PREPARADAS | | | | | | | | | | | | | |
| Carne Industrial | 3 164 | 3 105 | -1,8 | 3 15 | 3 41 | 7,9 | 3 192 | 3 116 | -2,4 | 3 46 | 409 | 18,0 | |
| Carne de Cerdo | 12 274 | 13 046 | 6,3 | 1 215 | 1 465 | 20,6 | 11 716 | 12 767 | 9,0 | 1 165 | 1 285 | 10,3 | |
| Carne de Aves | 4 972 | 5 361 | 7,8 | 518 | 546 | 5,4 | 4 751 | 5 649 | 18,9 | 452 | 559 | 23,5 | |
| Maízena | 1 554 | 1 702 | 9,5 | 132 | 185 | 40,6 | 1 529 | 1 650 | 7,9 | 156 | 164 | 5,4 | |
| Sal | 441 | 479 | 8,6 | 45 | 49 | 9,5 | 439 | 489 | 11,3 | 43 | 50 | 16,9 | |
| Otros | 436 | 430 | -1,4 | 38 | 39 | 1,8 | 441 | 424 | -3,9 | 44 | 35 | -19,6 | |
| MALTERIA | | | | | | | | | | | | | |
| Cebada | 66 913 | 70 243 | 5,0 | - | 2 751 | - | 59 221 | 71 386 | 20,5 | 7 083 | 6 588 | -7,0 | |
| FIDEOS | | | | | | | | | | | | | |
| Harina de Trigo | 239 602 | 249 046 | 3,9 | 24 505 | 25 842 | 5,5 | 239 034 | 248 040 | 3,8 | 24 914 | 26 162 | 5,0 | |
| TRIGO | | | | | | | | | | | | | |
| Trigo | 1 191 277 | 1 375 187 | 15,4 | 144 637 | 169 390 | 17,1 | 1 195 537 | 1 218 380 | 1,9 | 117 335 | 124 557 | 6,2 | |
| ESPARRAGOS | | | | | | | | | | | | | |
| Natural | 113 896 | 124 445 | 9,3 | 19 341 | 24 200 | 25,1 | 110 266 | 123 194 | 11,7 | 19 040 | 24 139 | 26,8 | |
| LECHE | | | | | | | | | | | | | |
| Fresca | 570 848 | 631 216 | 10,6 | 59 270 | 69 123 | 16,6 | 571 999 | 619 688 | 8,3 | 59 429 | 67 444 | 13,5 | |
| Grasa Anhidra | 1 251 | 856 | -31,6 | 241 | 60 | -75,1 | 1 353 | 803 | -40,7 | 216 | 155 | -28,1 | |
| En Polvo Descremada | 5 428 | 3 268 | -39,8 | 371 | 73 | -80,3 | 5 735 | 3 467 | -39,5 | 544 | 175 | -67,8 | |
| En Polvo Entera | 2 278 | 3 672 | 61,2 | 821 | 447 | -45,6 | 3 057 | 3 209 | 5,0 | 837 | 408 | -51,2 | |
| ACEITE ESENCIAL DE LIMON | | | | | | | | | | | | | |
| Limón Sútil | 49 536 | 39 002 | -21,3 | 450 | 680 | 51,1 | 49 525 | 41 478 | -16,2 | 450 | 665 | 47,8 | |
| ACEITE DE OLIVO | | | | | | | | | | | | | |
| ACEITUNA | 2 253 | 1 930 | -14,3 | 150 | 53 | -64,3 | 2 236 | 1 942 | -13,2 | 148 | 53 | -63,8 | |
| ACEITE DE OLIVA VIRGEN | - | 50 | - | - | 5 | - | - | 54 | - | - | 6 | - | |

p/. Preliminar

1/. Incluye Coronta, Alfalfa, Pancamel, etc

Fuente : Direcciones Regionales Agrarias-Dirección de Información Agraria

Elaboración: Ministerio de Agricultura-Dirección General de Información Agraria-Dirección de Estadística

Cuadro N° 62
PRODUCCION DE AZUCAR POR MES, SEGUN DEPARTAMENTO
 Período: 2000-2006
 (t)


| Departamento | Año | ene-oct | ene | feb | mar | abr | may | jun | jul | ago | set | oct | nov | dic | ene-dic |
|--------------------|--------------------|---------|--------|--------|--------|--------|--------|--------|--------|--------|--------|--------|--------|---------|---------|
| Nacional | 2000 | 573 991 | 60 396 | 61 597 | 53 630 | 33 385 | 48 961 | 60 098 | 56 489 | 63 598 | 63 457 | 72 371 | 76 914 | 73 191 | 724 096 |
| | 2001 | 607 166 | 55 349 | 61 054 | 49 216 | 45 774 | 42 578 | 54 236 | 65 159 | 78 297 | 74 757 | 80 746 | 73 128 | 79 640 | 759 935 |
| | 2002 | 712 710 | 73 028 | 63 258 | 63 967 | 54 276 | 55 725 | 71 441 | 75 376 | 85 824 | 83 771 | 85 824 | 81 280 | 83 598 | 877 588 |
| | 2003 | 782 043 | 75 813 | 64 683 | 76 968 | 61 902 | 80 185 | 84 496 | 82 153 | 83 951 | 80 683 | 91 208 | 85 971 | 90 794 | 958 808 |
| | 2004 ^{pl} | 607 078 | 70 763 | 54 919 | 61 403 | 49 136 | 64 469 | 59 345 | 59 936 | 59 936 | 59 240 | 61 347 | 66 519 | 72 835 | 747 571 |
| | 2005 ^{pl} | 542 299 | 51 942 | 45 759 | 43 567 | 42 379 | 43 567 | 50 406 | 61 848 | 62 804 | 61 848 | 68 921 | 68 921 | 74 486 | 67 658 |
| 2006 ^{pl} | 632 800 | 58 575 | 70 180 | 53 007 | 31 108 | 61 158 | 69 524 | 52 504 | 69 524 | 74 680 | 74 098 | 87 967 | 74 486 | 77 813 | 694 599 |
| Lambayeque | 2000 | 141 793 | 13 065 | 13 990 | 8 432 | 4 059 | 8 986 | 15 834 | 17 063 | 18 808 | 21 128 | 20 427 | 20 762 | 19 284 | 181 839 |
| | 2001 | 143 829 | 12 445 | 11 615 | 2 256 | 8 085 | 8 894 | 14 650 | 15 968 | 23 341 | 21 471 | 25 105 | 23 266 | 23 475 | 190 570 |
| | 2002 | 177 157 | 19 847 | 14 651 | 14 479 | 10 961 | 2 513 | 23 928 | 15 073 | 23 928 | 23 327 | 25 732 | 24 624 | 24 563 | 226 344 |
| | 2003 | 208 254 | 20 320 | 16 587 | 20 417 | 12 347 | 23 619 | 24 374 | 22 479 | 23 751 | 20 612 | 23 749 | 24 301 | 23 469 | 256 024 |
| | 2004 ^{pl} | 133 121 | 12 327 | 12 952 | 14 561 | 10 652 | 14 838 | 12 058 | 13 239 | 13 239 | 14 347 | 11 843 | 16 303 | 17 089 | 165 087 |
| | 2005 ^{pl} | 94 841 | 7 383 | 6 802 | 6 581 | 6 630 | 5 387 | 6 537 | 13 761 | 13 761 | 14 095 | 13 518 | 14 147 | 18 044 | 148 878 |
| 2006 ^{pl} | 131 212 | 15 560 | 10 838 | 7 748 | 4 941 | 8 868 | 11 094 | 14 860 | 14 860 | 19 702 | 14 715 | 22 887 | 18 044 | 18 045 | 130 930 |
| La Libertad | 2000 | 243 382 | 28 790 | 28 651 | 24 776 | 18 362 | 20 059 | 23 118 | 20 121 | 25 109 | 23 597 | 30 798 | 33 990 | 32 752 | 310 124 |
| | 2001 | 263 575 | 21 064 | 28 806 | 25 184 | 20 801 | 21 117 | 20 203 | 28 597 | 32 415 | 32 429 | 32 959 | 32 250 | 33 909 | 329 734 |
| | 2002 | 325 964 | 31 439 | 29 139 | 30 005 | 30 331 | 31 932 | 33 345 | 28 929 | 35 112 | 37 629 | 38 103 | 32 166 | 35 703 | 393 832 |
| | 2003 | 345 601 | 31 818 | 26 106 | 33 634 | 31 108 | 35 669 | 35 810 | 37 062 | 35 475 | 36 675 | 42 253 | 39 352 | 44 094 | 429 047 |
| | 2004 ^{pl} | 244 971 | 35 273 | 20 696 | 26 341 | 17 917 | 24 983 | 23 407 | 22 513 | 20 456 | 25 865 | 27 520 | 30 584 | 29 736 | 305 291 |
| | 2005 ^{pl} | 250 666 | 23 739 | 22 755 | 23 767 | 17 364 | 18 456 | 24 534 | 24 534 | 30 857 | 28 914 | 27 507 | 32 753 | 36 999 | 41 240 |
| 2006 ^{pl} | 296 955 | 26 663 | 36 489 | 22 596 | 9 163 | 30 809 | 24 356 | 30 866 | 30 866 | 32 337 | 38 512 | 45 164 | 36 999 | 328 905 | |
| Ancash | 2000 | 47 138 | 5 746 | 4 453 | 5 230 | 4 202 | 5 017 | 4 851 | 3 983 | 4 574 | 4 491 | 4 642 | 5 669 | 5 241 | 58 049 |
| | 2001 | 57 834 | 5 927 | 5 740 | 6 214 | 4 448 | 5 866 | 5 694 | 5 151 | 6 339 | 6 649 | 5 815 | 3 869 | 6 340 | 68 043 |
| | 2002 | 63 918 | 7 428 | 6 183 | 6 038 | 5 199 | 6 645 | 6 767 | 6 003 | 7 538 | 7 007 | 5 111 | 6 831 | 6 182 | 76 931 |
| | 2003 | 63 974 | 6 149 | 6 458 | 6 606 | 4 784 | 6 207 | 6 455 | 6 386 | 6 915 | 6 887 | 7 128 | 5 992 | 7 051 | 77 017 |
| | 2004 ^{pl} | 62 858 | 7 865 | 6 404 | 5 399 | 4 360 | 7 520 | 6 688 | 7 120 | 6 257 | 6 277 | 4 967 | 6 877 | 5 430 | 75 165 |
| | 2005 ^{pl} | 46 947 | 3 929 | 5 566 | 3 548 | 4 163 | 2 770 | 4 719 | 4 719 | 5 162 | 5 744 | 5 657 | 5 689 | 4 646 | 51 593 |
| 2006 ^{pl} | 47 751 | 1 216 | 5 350 | 6 603 | 4 287 | 5 490 | 2 982 | 5 374 | 5 374 | 5 986 | 4 926 | 5 539 | 4 646 | 51 593 | |
| Lima | 2000 | 133 731 | 11 878 | 13 434 | 14 288 | 5 781 | 13 975 | 15 153 | 15 086 | 15 107 | 13 289 | 15 742 | 15 793 | 15 097 | 164 621 |
| | 2001 | 136 505 | 15 006 | 14 110 | 14 945 | 11 864 | 5 881 | 12 986 | 15 444 | 16 201 | 14 209 | 15 858 | 12 493 | 14 667 | 163 664 |
| | 2002 | 134 937 | 13 106 | 12 202 | 12 190 | 6 763 | 13 636 | 14 447 | 15 572 | 16 314 | 15 031 | 15 676 | 16 653 | 15 945 | 167 535 |
| | 2003 | 153 067 | 16 683 | 14 452 | 15 308 | 12 712 | 13 615 | 16 765 | 15 152 | 16 196 | 15 309 | 16 873 | 15 117 | 15 204 | 183 387 |
| | 2004 ^{pl} | 159 474 | 14 716 | 14 867 | 14 650 | 15 515 | 16 288 | 16 429 | 16 443 | 17 215 | 16 462 | 16 829 | 17 380 | 16 905 | 193 759 |
| | 2005 ^{pl} | 145 571 | 16 230 | 15 637 | 11 142 | 13 571 | 16 419 | 14 616 | 13 736 | 13 095 | 15 471 | 15 654 | 13 975 | 17 624 | 177 170 |
| 2006 ^{pl} | 150 455 | 14 163 | 16 680 | 15 378 | 11 954 | 15 990 | 14 072 | 17 574 | 14 072 | 15 588 | 14 677 | 14 378 | 13 975 | 177 170 | |
| Arqupa | 2000 | 7 946 | 1 069 | 917 | 904 | 982 | 923 | 1 142 | 296 | 0 | 953 | 701 | 701 | 816 | 9 463 |
| | 2001 | 5 423 | 906 | 783 | 616 | 576 | 829 | 703 | 0 | 0 | 0 | 1 009 | 1 250 | 1 250 | 7 923 |
| | 2002 | 10 734 | 1 210 | 1 082 | 1 255 | 1 023 | 1 000 | 1 166 | 1 093 | 1 166 | 777 | 1 202 | 1 006 | 1 205 | 12 945 |
| | 2003 | 11 147 | 842 | 1 079 | 1 004 | 950 | 1 075 | 1 093 | 1 084 | 1 614 | 1 201 | 1 205 | 1 209 | 976 | 13 333 |
| | 2004 ^{pl} | 6 653 | 58 2 | 0 | 451 | 691 | 840 | 763 | 621 | 905 | 900 | 900 | 906 | 710 | 8 269 |
| | 2005 ^{pl} | 4 274 | 66 0 | 400 | 700 | 650 | 535 | 0 | 0 | 0 | 650 | 678 | 822 | 904 | 6 000 |
| 2006 ^{pl} | 6 426 | 97 3 | 824 | 683 | 762 | PARADA | PARADA | PARADA | 850 | 1 067 | 1 268 | 0 | 0 | 0 | |

pl/ Información Preliminar

Fuente : Empresas azucareras

Elaboración : Ministerio de Agricultura - Dirección General de Información Agraria - Dirección de Estadística

Comercialización



| Cuadro | DESCRIPCION | Pág. |
|--------|---|------|
| | Precios | |
| 63 | Precio promedio pagado al productor (en chacra) de principales productos agrícolas y pecuarios (nuevos soles/kg) Enero-Octubre 2005/2006 | 113 |
| 64 | Precio promedio pagado al productor (en chacra) de principales productos agrícolas y pecuarios (soles constantes dic 2001/kg) Enero-Octubre 2005/2006 | 115 |
| 65 | Precio promedio pagado al productor (en chacra) de principales productos agrícolas, según departamento. Octubre 2005/2006 (nuevos soles/kg) | 117 |
| 66 | Lima Metropolitana: Precio promedio al por mayor por mes, según principales productos agrícolas (S/. x kg). Periodo: Enero-Octubre 2005/2006 | 119 |
| 67 | Lima Metropolitana: Precio promedio en camal de principales productos pecuarios, según mes. 2005/2006 | 121 |
| 68 | Precio promedio mensual al por mayor de los principales productos agroalimenticios en Lima Metropolitana y otras ciudades del país. Octubre 2006 (S/. x U.M.) | 123 |
| 69 | Lima Metropolitana: Precio promedio al consumidor por mes, según principales productos alimenticios que intervienen en el cálculo del índice de precios. (nuevos soles/kg) Enero-Octubre 2005/2006 | 127 |
| 70 | Lima Metropolitana: Precio promedio al consumidor por mes, según principales productos alimenticios que intervienen en el cálculo del índice de precios. (soles constantes dic 2001/kg) Enero-Octubre 2005/2006 | 129 |
| 71 | Precios promedio mensual al consumidor de principales productos agroalimenticios en Lima Metropolitana y otras ciudades del país. Octubre 2006 (S/. x U.M.) | 131 |
| | ABASTECIMIENTO | |
| 72 | Lima Metropolitana: Ingreso mensual de principales productos agrícolas al Mercado mayorista N° 1. Enero-Octubre-2005/2006 (t) | 135 |
| 73 | Lima Metropolitana: Ingreso mensual de principales productos agrícolas al Mercado mayorista N° 1. Enero-Octubre-2005/2006 (t) | 136 |
| 74 | Lima Metropolitana: Ingreso mensual de principales productos agrícolas al Mercado mayorista N° 1. Enero-Octubre-2005/2006 (t) | 137 |
| 75 | Lima Metropolitana: Ingreso mensual de principales productos agrícolas al Mercado mayorista N° 1. Enero-Octubre-2005 /2006 (t) | 138 |
| 76 | Lima Metropolitana: Ingreso de papa al Mercado mayorista N° 1 por mes, según lugar de procedencia. Enero-Octubre-2005/2006 (t) | 140 |
| 77 | Ingreso, salida y stock de carne de vacuno, ovino, pollo y menudencia de vacuno importadas. Enero-Octubre 2005/2006 (t) | 142 |

Cuadro Nº 63

PRECIO PROMEDIO PAGADO AL PRODUCTOR (EN CHACRA) POR MES,
SEGUN PRINCIPALES PRODUCTOS AGRICOLAS Y PECUARIOS
(\$/ por kg)

| Productos | Año | ene | feb | mar | abr | may | jun | jul | ago | set | oct | nov | dic |
|---------------------------------|------|-------|-------|-------|-------|-------|-------|-------|-------|-------|-------|-------|-------|
| Agrícola | | | | | | | | | | | | | |
| Arroz cáscara | 2005 | 0,915 | 0,853 | 0,811 | 0,688 | 0,620 | 0,593 | 0,645 | 0,587 | 0,500 | 0,482 | 0,486 | 0,547 |
| | 2006 | 0,567 | 0,565 | 0,559 | 0,620 | 0,597 | 0,546 | 0,552 | 0,586 | 0,537 | 0,524 | 0,524 | 0,799 |
| Maíz amiláceo | 2005 | 0,973 | 0,931 | 1,018 | 1,109 | 1,105 | 1,039 | 0,937 | 0,819 | 0,788 | 0,819 | 0,712 | |
| | 2006 | 0,882 | 0,929 | 1,026 | 1,227 | 1,197 | 1,093 | 0,965 | 0,867 | 0,905 | 0,644 | 0,731 | 0,745 |
| Trigo | 2005 | 0,793 | 0,890 | 0,843 | 0,764 | 0,758 | 0,732 | 0,730 | 0,657 | 0,675 | 0,676 | 0,731 | |
| | 2006 | 0,718 | 0,800 | 0,827 | 0,755 | 0,725 | 0,707 | 0,773 | 0,689 | 0,648 | 0,696 | 0,731 | |
| Frijol grano seco ^{1/} | 2005 | 1,737 | 1,767 | 1,711 | 1,704 | 1,751 | 1,759 | 1,799 | 2,259 | 2,099 | 2,242 | 1,921 | 2,039 |
| | 2006 | 2,349 | 2,161 | 2,188 | 1,849 | 1,693 | 1,841 | 1,969 | 2,109 | 2,032 | 1,972 | 0,317 | 0,322 |
| Camote | 2005 | 0,311 | 0,284 | 0,260 | 0,241 | 0,260 | 0,246 | 0,221 | 0,251 | 0,320 | 0,351 | 0,317 | 0,322 |
| | 2006 | 0,341 | 0,383 | 0,377 | 0,413 | 0,385 | 0,359 | 0,355 | 0,408 | 0,376 | 0,338 | 0,513 | 0,497 |
| Papa | 2005 | 0,265 | 0,287 | 0,296 | 0,363 | 0,363 | 0,368 | 0,374 | 0,412 | 0,458 | 0,474 | 0,513 | |
| | 2006 | 0,527 | 0,546 | 0,520 | 0,495 | 0,450 | 0,431 | 0,470 | 0,525 | 0,562 | 0,540 | 0,284 | 0,281 |
| Yuca | 2005 | 0,256 | 0,263 | 0,268 | 0,296 | 0,292 | 0,298 | 0,289 | 0,287 | 0,285 | 0,286 | 0,284 | |
| | 2006 | 0,271 | 0,261 | 0,266 | 0,304 | 0,322 | 0,320 | 0,302 | 0,293 | 0,296 | 0,307 | 0,284 | |
| Algodón rama | 2005 | 2,298 | 2,236 | 2,115 | 2,168 | 2,172 | 2,120 | 1,948 | 1,833 | 1,690 | 1,580 | 1,913 | 2,259 |
| | 2006 | 2,116 | 2,130 | 2,132 | 2,190 | 2,172 | 2,220 | 2,068 | 1,901 | 1,779 | 1,720 | 2,859 | 2,873 |
| Espárrago | 2005 | 2,735 | 2,625 | 2,783 | 2,690 | 2,614 | 2,719 | 2,850 | 3,109 | 3,292 | 3,158 | 2,859 | |
| | 2006 | 2,301 | 2,355 | 2,329 | 2,796 | 2,848 | 2,500 | 2,816 | 2,981 | 2,417 | 2,708 | 2,859 | |
| Maíz amarillo duro | 2005 | 0,469 | 0,417 | 0,468 | 0,517 | 0,524 | 0,481 | 0,491 | 0,508 | 0,532 | 0,515 | 0,499 | 0,513 |
| | 2006 | 0,520 | 0,482 | 0,496 | 0,541 | 0,586 | 0,560 | 0,509 | 0,526 | 0,530 | 0,543 | 0,499 | 0,513 |
| Maizigold | 2005 | 0,446 | 0,200 | 0,160 | 0,160 | 0,153 | 0,161 | 0,170 | 0,168 | 0,182 | 0,193 | 0,205 | 0,422 |
| | 2006 | 0,184 | 0,219 | 0,183 | 0,150 | 0,150 | 0,167 | 0,169 | 0,183 | 0,184 | 0,233 | 0,205 | 0,422 |
| Café | 2005 | 2,614 | 3,581 | 4,470 | 4,389 | 4,844 | 4,661 | 4,705 | 4,581 | 4,409 | 5,012 | 3,669 | 4,065 |
| | 2006 | 3,701 | 4,034 | 3,888 | 4,170 | 4,007 | 4,093 | 4,126 | 4,243 | 4,437 | 3,847 | 3,669 | 4,065 |
| Soya | 2005 | 1,026 | 1,289 | 1,199 | 1,299 | 1,234 | 1,301 | 1,508 | 1,301 | 1,063 | 1,059 | 1,287 | 1,336 |
| | 2006 | 1,350 | 1,406 | 1,166 | 1,285 | 1,073 | 1,080 | 1,136 | 1,071 | 1,170 | 1,142 | 1,287 | 1,336 |
| Ajo | 2005 | 1,344 | 1,017 | 1,525 | 1,693 | 1,885 | 1,774 | 2,024 | 2,330 | 1,897 | 1,435 | 0,788 | 1,000 |
| | 2006 | 1,809 | 1,833 | 1,905 | 2,279 | 2,069 | 2,072 | 2,072 | 1,365 | 1,029 | 1,067 | 0,788 | 1,000 |
| Cebolla | 2005 | 0,199 | 0,170 | 0,293 | 0,400 | 0,470 | 0,636 | 0,420 | 0,584 | 0,741 | 0,724 | 0,718 | 0,598 |
| | 2006 | 0,461 | 0,386 | 0,386 | 0,374 | 0,373 | 0,301 | 0,333 | 0,607 | 0,767 | 0,839 | 0,497 | 0,433 |
| Maiz choco | 2005 | 0,497 | 0,460 | 0,458 | 0,422 | 0,506 | 0,614 | 0,545 | 0,489 | 0,506 | 0,556 | 0,497 | 0,433 |
| | 2006 | 0,483 | 0,448 | 0,515 | 0,447 | 0,434 | 0,567 | 0,552 | 0,618 | 0,486 | 0,403 | 0,497 | 0,433 |
| Tomate | 2005 | 0,550 | 0,731 | 0,727 | 0,727 | 0,725 | 0,796 | 0,715 | 0,799 | 0,746 | 0,655 | 0,607 | 0,574 |
| | 2006 | 0,503 | 0,530 | 0,633 | 0,732 | 0,776 | 0,725 | 1,028 | 0,701 | 0,725 | 0,585 | 0,607 | 0,574 |

Continúa

| Conclusión | | Año | ene | feb | mar | abr | may | jun | jul | ago | set | oct | nov | dic |
|--------------------|------|-------|-------|-------|-------|-------|-------|-------|-------|-------|-------|-------|-------|-----|
| Productos | | | | | | | | | | | | | | |
| Arveja grano verde | 2005 | 0,600 | 0,551 | 0,506 | 0,678 | 0,826 | 0,634 | 0,752 | 0,970 | 0,851 | 0,812 | 0,801 | 0,881 | |
| | 2006 | 1,076 | 0,984 | 0,764 | 0,670 | 0,755 | 0,741 | 0,807 | 0,849 | 0,908 | 0,761 | 0,504 | 0,571 | |
| Haba grano verde | 2005 | 0,468 | 0,453 | 0,407 | 0,358 | 0,498 | 0,598 | 0,635 | 0,798 | 0,667 | 0,567 | 0,504 | 0,571 | |
| | 2006 | 0,631 | 0,568 | 0,528 | 0,505 | 0,482 | 0,583 | 0,611 | 0,599 | 0,684 | 0,600 | 0,490 | 0,359 | |
| Limón | 2005 | 0,341 | 0,310 | 0,344 | 0,361 | 0,318 | 0,303 | 0,385 | 0,394 | 0,502 | 0,427 | 0,490 | 0,359 | |
| | 2006 | 0,321 | 0,343 | 0,371 | 0,355 | 0,322 | 0,346 | 0,625 | 0,681 | 0,640 | 0,529 | 0,659 | 0,464 | |
| Mandarina | 2005 | 0,460 | 0,657 | 0,602 | 0,562 | 0,505 | 0,487 | 0,562 | 0,608 | 0,831 | 0,885 | 0,659 | 0,464 | |
| | 2006 | 0,417 | 0,695 | 0,479 | 0,569 | 0,506 | 0,548 | 0,531 | 0,434 | 0,571 | 0,686 | 0,595 | 0,711 | |
| Manzana | 2005 | 0,605 | 0,653 | 0,679 | 0,605 | 0,613 | 0,656 | 0,712 | 0,760 | 0,765 | 0,728 | 0,595 | 0,711 | |
| | 2006 | 0,667 | 0,651 | 0,679 | 0,713 | 0,686 | 0,650 | 0,800 | 0,808 | 0,723 | 0,663 | 0,274 | 0,299 | |
| Naranja | 2005 | 0,376 | 0,433 | 0,329 | 0,305 | 0,270 | 0,331 | 0,433 | 0,494 | 0,864 | 0,379 | 0,274 | 0,299 | |
| | 2006 | 0,314 | 0,360 | 0,347 | 0,380 | 0,340 | 0,343 | 0,526 | 0,470 | 0,599 | 0,416 | 0,495 | 0,478 | |
| Papaya | 2005 | 0,334 | 0,350 | 0,310 | 0,316 | 0,341 | 0,438 | 0,397 | 0,380 | 0,360 | 0,416 | 0,495 | 0,478 | |
| | 2006 | 0,432 | 0,395 | 0,395 | 0,368 | 0,325 | 0,310 | 0,291 | 0,264 | 0,239 | 0,227 | 0,495 | 0,478 | |
| Palta | 2005 | 0,755 | 0,873 | 0,896 | 1,003 | 0,980 | 1,012 | 1,051 | 1,101 | 1,151 | 0,800 | 0,583 | 0,581 | |
| | 2006 | 0,633 | 0,787 | 0,978 | 1,139 | 1,202 | 1,265 | 1,425 | 1,296 | 1,332 | 1,029 | 0,583 | 0,581 | |
| Piña | 2005 | 0,282 | 0,316 | 0,277 | 0,287 | 0,308 | 0,301 | 0,319 | 0,303 | 0,297 | 0,295 | 0,313 | 0,328 | |
| | 2006 | 0,314 | 0,346 | 0,375 | 0,401 | 0,395 | 0,386 | 0,351 | 0,330 | 0,312 | 0,303 | 0,313 | 0,328 | |
| Plátano | 2005 | 0,262 | 0,266 | 0,270 | 0,278 | 0,286 | 0,288 | 0,295 | 0,289 | 0,298 | 0,292 | 0,292 | 0,281 | |
| | 2006 | 0,295 | 0,296 | 0,300 | 0,325 | 0,342 | 0,345 | 0,355 | 0,340 | 0,346 | 0,338 | 0,292 | 0,281 | |
| Pecuario | | | | | | | | | | | | | | |
| Carne de ave 2/ | 2005 | 3,130 | 2,890 | 3,320 | 2,910 | 3,170 | 3,210 | 3,410 | 3,070 | 2,670 | 2,250 | 2,160 | 2,670 | |
| | 2006 | 3,100 | 3,450 | 3,480 | 2,970 | 3,140 | 3,180 | 3,220 | 2,890 | 2,700 | 3,450 | 2,160 | 2,670 | |
| Carne de ovino | 2005 | 3,378 | 3,406 | 3,413 | 3,375 | 3,357 | 3,392 | 3,404 | 3,378 | 3,366 | 3,393 | 3,374 | 3,453 | |
| | 2006 | 3,344 | 3,342 | 3,346 | 3,354 | 3,345 | 3,384 | 3,414 | 3,389 | 3,404 | 3,402 | 3,374 | 3,453 | |
| Carne de porcino | 2005 | 3,284 | 3,277 | 3,303 | 3,295 | 3,311 | 3,307 | 3,320 | 3,279 | 3,264 | 3,275 | 3,288 | 3,391 | |
| | 2006 | 3,282 | 3,291 | 3,268 | 3,295 | 3,307 | 3,328 | 3,351 | 3,379 | 3,393 | 3,369 | 3,288 | 3,391 | |
| Carne de vacuno | 2005 | 3,384 | 3,378 | 3,338 | 3,311 | 3,279 | 3,307 | 3,333 | 3,343 | 3,344 | 3,349 | 3,371 | 3,353 | |
| | 2006 | 3,324 | 3,317 | 3,310 | 3,320 | 3,321 | 3,329 | 3,318 | 3,291 | 3,323 | 3,303 | 3,371 | 3,353 | |
| Huevos 2/ | 2005 | 2,395 | 2,852 | 3,200 | 3,230 | 3,139 | 3,397 | 3,329 | 2,600 | 2,400 | 2,300 | 2,400 | 2,150 | |
| | 2006 | 2,200 | 2,350 | 2,800 | 2,600 | 2,500 | 2,500 | 2,500 | 2,200 | 2,200 | 1,900 | 2,400 | 2,150 | |
| Leche 3/ | 2005 | 0,850 | 0,855 | 0,872 | 0,877 | 0,906 | 0,910 | 0,910 | 0,921 | 0,921 | 0,927 | 0,918 | 0,916 | |
| | 2006 | 0,906 | 0,909 | 0,926 | 0,963 | 0,966 | 0,932 | 0,933 | 0,939 | 0,939 | 0,940 | 0,918 | 0,916 | |

1/ Precio promedio de todas las variedades

2/ en granja

3/ en establo

Fuente : Direcciones Regionales Agrarias - Dirección de Información Agraria

Elaboración : Ministerio de Agricultura - Dirección General de Información Agraria - Dirección de Estadística

Cuadro Nº 64

**PRECIO PROMEDIO PAGADO AL PRODUCTOR (EN CHACRA) POR MES,
SEGUN PRINCIPALES PRODUCTOS AGRICOLAS Y PECUARIOS**
(soles constantes dic 2001/kg)

| Productos | Año | ene | feb | mar | abr | may | jun | jul | ago | set | oct | nov | dic |
|---------------------------------|------|-------|-------|-------|-------|-------|-------|-------|-------|-------|-------|-------|-------|
| Agrícola | | | | | | | | | | | | | |
| Arroz cáscara | 2005 | 0,849 | 0,793 | 0,750 | 0,635 | 0,572 | 0,536 | 0,592 | 0,540 | 0,461 | 0,444 | 0,447 | 0,500 |
| | 2006 | 0,517 | 0,512 | 0,504 | 0,556 | 0,538 | 0,493 | 0,499 | 0,530 | 0,485 | 0,473 | | |
| Maíz amiláceo | 2005 | 0,903 | 0,866 | 0,941 | 1,024 | 1,019 | 0,955 | 0,860 | 0,753 | 0,726 | 0,753 | 0,655 | 0,731 |
| | 2006 | 0,803 | 0,841 | 0,925 | 1,101 | 1,080 | 0,986 | 0,873 | 0,783 | 0,817 | 0,581 | | |
| Trigo | 2005 | 0,736 | 0,828 | 0,779 | 0,706 | 0,699 | 0,673 | 0,671 | 0,605 | 0,621 | 0,621 | 0,672 | 0,682 |
| | 2006 | 0,654 | 0,725 | 0,745 | 0,677 | 0,654 | 0,638 | 0,699 | 0,622 | 0,585 | 0,628 | | |
| Frijol grano seco ^{1/} | 2005 | 1,612 | 1,643 | 1,581 | 1,573 | 1,614 | 1,617 | 1,652 | 2,078 | 1,933 | 2,062 | 1,765 | 1,866 |
| | 2006 | 2,139 | 1,957 | 1,972 | 1,658 | 1,527 | 1,663 | 1,781 | 1,905 | 1,835 | 1,780 | | |
| Camote | 2005 | 0,288 | 0,265 | 0,241 | 0,223 | 0,240 | 0,226 | 0,203 | 0,231 | 0,295 | 0,323 | 0,292 | 0,295 |
| | 2006 | 0,311 | 0,346 | 0,340 | 0,370 | 0,347 | 0,324 | 0,321 | 0,368 | 0,340 | 0,305 | | |
| Papa | 2005 | 0,246 | 0,267 | 0,273 | 0,335 | 0,334 | 0,330 | 0,344 | 0,379 | 0,421 | 0,436 | 0,471 | 0,455 |
| | 2006 | 0,480 | 0,495 | 0,469 | 0,444 | 0,405 | 0,389 | 0,425 | 0,475 | 0,507 | 0,487 | | |
| Yuca | 2005 | 0,237 | 0,244 | 0,248 | 0,272 | 0,269 | 0,274 | 0,265 | 0,264 | 0,263 | 0,263 | 0,261 | 0,258 |
| | 2006 | 0,247 | 0,236 | 0,240 | 0,273 | 0,290 | 0,289 | 0,273 | 0,265 | 0,267 | 0,277 | | |
| Algodón rama | 2005 | 2,133 | 2,080 | 1,954 | 2,001 | 2,003 | 1,949 | 1,789 | 1,687 | 1,548 | 1,453 | 1,758 | 2,067 |
| | 2006 | 1,927 | 1,929 | 1,922 | 1,964 | 1,958 | 2,005 | 1,870 | 1,717 | 1,606 | 1,552 | | |
| Espárrago | 2005 | 2,538 | 2,442 | 2,572 | 2,483 | 2,410 | 2,500 | 2,618 | 2,860 | 3,032 | 2,904 | 2,628 | 2,629 |
| | 2006 | 2,096 | 2,133 | 2,100 | 2,508 | 2,568 | 2,258 | 2,547 | 2,692 | 2,182 | 2,444 | | |
| Maíz amarillo duro | 2005 | 0,435 | 0,387 | 0,433 | 0,477 | 0,483 | 0,443 | 0,451 | 0,467 | 0,490 | 0,473 | 0,459 | 0,469 |
| | 2006 | 0,474 | 0,437 | 0,447 | 0,486 | 0,528 | 0,506 | 0,461 | 0,475 | 0,478 | 0,490 | | |
| Marigold | 2005 | 0,414 | 0,186 | 0,148 | 0,148 | 0,141 | 0,148 | 0,156 | 0,154 | 0,168 | 0,178 | 0,188 | 0,386 |
| | 2006 | 0,167 | 0,199 | 0,165 | 0,135 | 0,135 | 0,151 | 0,153 | 0,165 | 0,166 | 0,211 | | |
| Café | 2005 | 2,426 | 3,331 | 4,131 | 4,051 | 4,466 | 4,285 | 4,321 | 4,215 | 4,061 | 4,609 | 3,372 | 3,720 |
| | 2006 | 3,370 | 3,654 | 3,505 | 3,741 | 3,613 | 3,696 | 3,732 | 3,832 | 4,006 | 3,472 | | |
| Soya | 2005 | 0,952 | 1,180 | 1,108 | 1,199 | 1,137 | 1,197 | 1,385 | 1,197 | 0,979 | 0,974 | 1,183 | 1,222 |
| | 2006 | 1,229 | 1,273 | 1,051 | 1,153 | 0,967 | 0,975 | 1,027 | 0,968 | 1,056 | 1,031 | | |
| Ajo | 2005 | 1,247 | 0,945 | 1,410 | 1,562 | 1,737 | 1,631 | 1,859 | 2,144 | 1,747 | 1,319 | 0,724 | 0,915 |
| | 2006 | 1,648 | 1,660 | 1,718 | 2,044 | 1,865 | 1,871 | 1,874 | 1,233 | 0,929 | 0,963 | | |
| Cebolla | 2005 | 0,185 | 0,158 | 0,271 | 0,369 | 0,433 | 0,585 | 0,386 | 0,538 | 0,682 | 0,666 | 0,660 | 0,548 |
| | 2006 | 0,419 | 0,350 | 0,348 | 0,336 | 0,337 | 0,271 | 0,302 | 0,548 | 0,693 | 0,757 | | |
| Maíz choco | 2005 | 0,461 | 0,428 | 0,423 | 0,390 | 0,467 | 0,564 | 0,501 | 0,450 | 0,466 | 0,511 | 0,457 | 0,397 |
| | 2006 | 0,440 | 0,406 | 0,465 | 0,401 | 0,391 | 0,512 | 0,499 | 0,558 | 0,439 | 0,364 | | |
| Tomate | 2005 | 0,511 | 0,680 | 0,672 | 0,671 | 0,669 | 0,732 | 0,657 | 0,736 | 0,687 | 0,603 | 0,558 | 0,525 |
| | 2006 | 0,458 | 0,480 | 0,570 | 0,656 | 0,700 | 0,654 | 0,930 | 0,633 | 0,655 | 0,528 | | |

Continúa

Conclusion

| Productos | Año | ene | feb | mar | abr | may | jun | jul | ago | set | oct | nov | dic |
|--------------------|------|-------|-------|-------|-------|-------|-------|-------|-------|-------|-------|-------|-------|
| Arveja grano verde | 2005 | 0,557 | 0,512 | 0,488 | 0,626 | 0,762 | 0,583 | 0,690 | 0,892 | 0,784 | 0,747 | 0,736 | 0,806 |
| | 2006 | 0,980 | 0,891 | 0,689 | 0,601 | 0,681 | 0,669 | 0,730 | 0,767 | 0,820 | 0,687 | | |
| Haba grano verde | 2005 | 0,434 | 0,421 | 0,376 | 0,330 | 0,459 | 0,526 | 0,584 | 0,734 | 0,614 | 0,522 | 0,463 | 0,522 |
| | 2006 | 0,575 | 0,515 | 0,476 | 0,453 | 0,434 | 0,526 | 0,553 | 0,541 | 0,617 | 0,541 | | |
| Limón | 2005 | 0,316 | 0,288 | 0,318 | 0,333 | 0,279 | 0,318 | 0,354 | 0,362 | 0,462 | 0,392 | 0,451 | 0,329 |
| | 2006 | 0,293 | 0,311 | 0,334 | 0,319 | 0,290 | 0,313 | 0,565 | 0,615 | 0,578 | 0,477 | | |
| Mandarina | 2005 | 0,427 | 0,611 | 0,556 | 0,519 | 0,466 | 0,448 | 0,516 | 0,559 | 0,765 | 0,814 | 0,606 | 0,425 |
| | 2006 | 0,380 | 0,629 | 0,432 | 0,510 | 0,456 | 0,495 | 0,481 | 0,392 | 0,516 | 0,620 | | |
| Manzana | 2005 | 0,562 | 0,608 | 0,627 | 0,558 | 0,565 | 0,603 | 0,654 | 0,700 | 0,705 | 0,669 | 0,547 | 0,651 |
| | 2006 | 0,607 | 0,590 | 0,612 | 0,640 | 0,619 | 0,587 | 0,723 | 0,730 | 0,653 | 0,598 | | |
| Naranja | 2005 | 0,349 | 0,403 | 0,304 | 0,281 | 0,249 | 0,304 | 0,398 | 0,454 | 0,796 | 0,349 | 0,252 | 0,274 |
| | 2006 | 0,286 | 0,326 | 0,313 | 0,340 | 0,307 | 0,310 | 0,476 | 0,425 | 0,541 | 0,375 | 0,455 | 0,438 |
| Papaya | 2005 | 0,310 | 0,326 | 0,286 | 0,292 | 0,314 | 0,402 | 0,365 | 0,349 | 0,332 | 0,383 | 0,455 | 0,438 |
| | 2006 | 0,393 | 0,358 | 0,356 | 0,330 | 0,293 | 0,280 | 0,263 | 0,238 | 0,216 | 0,205 | 0,536 | 0,532 |
| Palta | 2005 | 0,701 | 0,812 | 0,828 | 0,925 | 0,904 | 0,930 | 0,965 | 1,013 | 1,060 | 0,735 | 0,536 | 0,532 |
| | 2006 | 0,577 | 0,712 | 0,882 | 1,021 | 1,084 | 1,143 | 1,289 | 1,171 | 1,202 | 0,929 | 0,287 | 0,300 |
| Piña | 2005 | 0,262 | 0,294 | 0,256 | 0,265 | 0,284 | 0,277 | 0,293 | 0,279 | 0,273 | 0,272 | 0,287 | 0,300 |
| | 2006 | 0,286 | 0,314 | 0,338 | 0,359 | 0,356 | 0,348 | 0,318 | 0,298 | 0,282 | 0,274 | 0,269 | 0,258 |
| Plátano | 2005 | 0,243 | 0,247 | 0,249 | 0,257 | 0,264 | 0,265 | 0,271 | 0,266 | 0,274 | 0,268 | 0,269 | 0,258 |
| | 2006 | 0,269 | 0,269 | 0,271 | 0,292 | 0,308 | 0,312 | 0,321 | 0,307 | 0,312 | 0,305 | | |
| Pecuario | | | | | | | | | | | | | |
| Carne de ave 2/ | 2005 | 2,904 | 2,688 | 3,068 | 2,686 | 2,922 | 2,951 | 3,132 | 2,825 | 2,459 | 2,069 | 1,985 | 2,444 |
| | 2006 | 2,823 | 3,125 | 3,137 | 2,664 | 2,831 | 2,871 | 2,912 | 2,610 | 2,438 | 3,114 | | |
| Carne de ovino | 2005 | 3,134 | 3,168 | 3,154 | 3,115 | 3,094 | 3,118 | 3,127 | 3,109 | 3,100 | 3,121 | 3,101 | 3,160 |
| | 2006 | 3,045 | 3,027 | 3,017 | 3,008 | 3,016 | 3,056 | 3,088 | 3,061 | 3,074 | 3,071 | | |
| Carne de porcino | 2005 | 3,047 | 3,048 | 3,053 | 3,041 | 3,052 | 3,040 | 3,049 | 3,017 | 3,006 | 3,012 | 3,022 | 3,103 |
| | 2006 | 2,989 | 2,981 | 2,946 | 2,956 | 2,982 | 3,005 | 3,031 | 3,052 | 3,064 | 3,041 | | |
| Carne de vacuno | 2005 | 3,140 | 3,142 | 3,085 | 2,978 | 3,023 | 3,040 | 3,061 | 3,076 | 3,080 | 3,080 | 3,098 | 3,068 |
| | 2006 | 3,027 | 3,004 | 2,984 | 2,978 | 2,995 | 3,006 | 3,001 | 2,972 | 3,001 | 2,981 | | |
| Huevos 2/ | 2005 | 2,222 | 2,653 | 2,957 | 2,981 | 2,894 | 3,123 | 3,058 | 2,392 | 2,210 | 2,115 | 2,206 | 1,968 |
| | 2006 | 2,003 | 2,128 | 2,524 | 2,332 | 2,254 | 2,257 | 2,261 | 1,987 | 1,716 | 1,715 | | |
| Leche 3/ | 2005 | 0,789 | 0,795 | 0,805 | 0,810 | 0,835 | 0,837 | 0,843 | 0,847 | 0,854 | 0,850 | 0,843 | 0,838 |
| | 2006 | 0,825 | 0,823 | 0,835 | 0,864 | 0,871 | 0,841 | 0,844 | 0,848 | 0,849 | 0,843 | | |

1/ Precio promedio de todas las variedades

2/ en granja

3/ en establo

Fuente : Direcciones Regionales Agrarias - Dirección de Información Agraria

Elaboración : Ministerio de Agricultura - Dirección General de Información Agraria - Dirección de Estadística

Cuadro N° 65
PRECIO PROMEDIO PAGADO AL PRODUCTOR (EN CHACRA) DE PRINCIPALES PRODUCTOS AGRICOLAS, SEGUN DEPARTAMENTO
 Mes : octubre 2005^{pl} - 2006^{pl}
 (nuevos S/. por kg)

| Departamento | Año | Arroz cáscara | Maiz amiláceo | Trigo | Frijol grano seco | Camote | Papa | Yuca | Algodón rama | Espárrago | Maiz a. duro | Marigold | Soya | Café |
|--------------------------|------|------------------|------------------|-------|----------------------|--------|------|------|-----------------|-----------|-----------------|----------|------|------|
| Promedio Nacional | 2005 | 0,48 | 0,82 | 0,88 | 2,24 | 0,35 | 0,47 | 0,29 | 1,58 | 3,16 | 0,51 | 0,19 | 1,06 | 5,01 |
| | 2006 | 0,52 | 0,64 | 0,70 | 1,97 | 0,34 | 0,54 | 0,31 | 1,72 | 2,71 | 0,54 | 0,23 | 1,14 | 3,85 |
| Tumbes | 2005 | -- | -- | -- | -- | -- | -- | 0,41 | -- | -- | 0,60 | -- | 1,20 | -- |
| | 2006 | 0,64 | -- | -- | -- | -- | -- | 0,40 | -- | -- | 0,54 | -- | -- | -- |
| Piura | 2005 | -- | -- | -- | 1,82 | 0,33 | 0,49 | 0,59 | 2,18 | -- | 0,51 | 0,25 | 1,51 | -- |
| | 2006 | 0,72 | -- | 0,61 | 1,75 | 0,37 | 0,56 | 0,61 | 2,05 | -- | 0,60 | 0,27 | -- | -- |
| Lambayeque | 2005 | -- | 0,63 | 0,70 | 1,92 | 0,28 | 0,40 | 0,49 | 2,27 | -- | 0,51 | -- | -- | 3,00 |
| | 2006 | -- | 0,54 | 0,65 | 1,98 | 0,20 | 0,55 | 0,69 | -- | -- | 0,52 | -- | -- | 4,20 |
| La Libertad | 2005 | -- | 0,81 | 0,46 | 1,71 | 0,28 | 0,49 | 0,32 | -- | 3,06 | 0,53 | 0,16 | -- | -- |
| | 2006 | 0,53 | 0,89 | 0,50 | 1,97 | 0,36 | 0,73 | 0,51 | -- | 2,63 | 0,57 | 0,16 | -- | 3,43 |
| Cajamarca | 2005 | 0,64 | 0,90 | 0,81 | 1,93 | 0,42 | 0,44 | 0,46 | -- | -- | 0,52 | -- | 1,70 | 4,43 |
| | 2006 | 0,69 | -- | 0,90 | 1,69 | 0,44 | 0,57 | 0,51 | 2,40 | -- | 0,50 | -- | 1,60 | 4,16 |
| Cajamarca | 2005 | -- | -- | 0,80 | 1,97 | 0,47 | 0,61 | 0,59 | -- | -- | 0,52 | -- | -- | -- |
| | 2006 | -- | -- | 0,92 | 2,05 | 0,47 | 0,62 | 0,64 | -- | -- | 0,50 | -- | -- | -- |
| Chota | 2005 | 0,71 | -- | 0,83 | 1,61 | 0,33 | 0,34 | 0,51 | -- | -- | 0,45 | -- | -- | 2,25 |
| | 2006 | 0,79 | -- | 0,80 | 1,60 | 0,41 | 0,54 | 0,55 | -- | -- | 0,40 | -- | -- | 2,54 |
| Jaén | 2005 | 0,64 | 0,90 | 0,90 | 1,56 | -- | 0,60 | 0,36 | -- | -- | -- | -- | 1,70 | 5,03 |
| | 2006 | 0,69 | -- | 0,70 | 1,49 | -- | -- | 0,43 | 2,40 | -- | -- | -- | 1,60 | 4,47 |
| Amazonas | 2005 | 0,64 | 0,79 | 0,60 | 1,12 | -- | 0,42 | 0,36 | -- | -- | 0,48 | -- | 0,92 | 5,92 |
| | 2006 | 0,64 | 1,10 | 0,62 | 1,76 | -- | 0,56 | 0,42 | -- | -- | 0,68 | -- | 0,95 | 3,02 |
| Ancash | 2005 | -- | 1,10 | -- | 2,33 | 0,35 | 0,45 | 0,38 | -- | 1,61 | 0,53 | 0,18 | -- | -- |
| | 2006 | -- | 1,50 | -- | 2,10 | 0,30 | 0,33 | 0,48 | 2,00 | 1,52 | 0,55 | 0,17 | -- | -- |
| Lima | 2005 | -- | 1,30 | 1,00 | 2,82 | 0,36 | 0,42 | 0,41 | -- | 2,40 | 0,55 | 0,36 | -- | -- |
| | 2006 | -- | 1,00 | 1,20 | 2,17 | 0,38 | 0,46 | 0,33 | -- | 2,46 | 0,56 | 0,40 | -- | -- |
| Ica | 2005 | -- | 1,00 | -- | 3,08 | 0,31 | 0,44 | 0,60 | 2,00 | 3,36 | 0,63 | -- | -- | -- |
| | 2006 | -- | 1,00 | 1,00 | 2,28 | 0,42 | 0,52 | 0,50 | 2,07 | 2,80 | 0,62 | -- | -- | -- |
| Huánuco | 2005 | 0,50 | -- | -- | 2,40 | 0,23 | 0,60 | 0,19 | 1,26 | -- | 0,57 | -- | -- | 4,13 |
| | 2006 | 0,46 | -- | -- | 2,20 | 0,32 | 0,47 | 0,25 | 0,82 | -- | 0,63 | -- | -- | 4,12 |

Continúa

| Conclusión | | Año | Arroz cáscara | Maíz amiliáceo | Trigo | Frijol grano seco | Camote | Papa | Yuca | Algodón rama | Espárrago | Maíz a. duro | Marigold | Soya | Café |
|---------------|------|------|------------------|-------------------|-------|----------------------|--------|------|------|-----------------|-----------|-----------------|----------|------|------|
| Pasco | 2005 | 0,40 | -- | -- | 1,50 | -- | 0,56 | 0,40 | 1,00 | -- | -- | 0,51 | -- | -- | -- |
| | 2006 | -- | -- | -- | 1,59 | -- | 0,68 | 0,41 | -- | -- | -- | -- | -- | -- | -- |
| Junín | 2005 | 0,80 | -- | -- | 1,56 | -- | 0,44 | 0,29 | -- | -- | -- | 0,60 | -- | 1,70 | -- |
| | 2006 | 0,65 | -- | -- | 1,58 | -- | 0,46 | 0,24 | -- | -- | -- | 0,61 | -- | 1,45 | -- |
| Huancavelica | 2005 | -- | -- | -- | 2,00 | -- | 0,40 | -- | -- | -- | -- | -- | -- | -- | -- |
| | 2006 | -- | -- | 0,70 | 3,10 | 0,51 | 0,46 | 1,00 | -- | -- | -- | -- | -- | -- | -- |
| Arequipa | 2005 | -- | 0,70 | 0,70 | 2,19 | 0,68 | 0,60 | 1,07 | -- | -- | -- | 0,53 | -- | -- | -- |
| | 2006 | -- | -- | 1,00 | -- | -- | 0,50 | -- | -- | -- | -- | 0,60 | -- | -- | -- |
| Moquegua | 2005 | -- | 1,20 | -- | -- | -- | 0,50 | -- | -- | -- | -- | -- | -- | -- | -- |
| | 2006 | -- | 1,50 | 0,94 | -- | -- | 0,66 | -- | -- | -- | -- | 0,70 | -- | -- | -- |
| Tacna | 2005 | -- | 1,13 | 0,94 | -- | -- | 0,68 | -- | -- | -- | -- | -- | -- | -- | -- |
| | 2006 | -- | -- | 0,65 | 2,10 | -- | 0,31 | 0,40 | -- | -- | -- | 0,61 | -- | -- | -- |
| Ayacucho | 2005 | -- | -- | -- | 1,90 | -- | 0,50 | 0,40 | -- | -- | -- | 0,60 | -- | -- | -- |
| | 2006 | -- | -- | -- | 1,21 | -- | 0,29 | 0,62 | -- | -- | -- | -- | -- | -- | -- |
| Apurímac | 2005 | -- | -- | -- | 1,21 | -- | 0,59 | 0,50 | -- | -- | -- | -- | -- | -- | -- |
| | 2006 | -- | -- | -- | 1,21 | -- | 0,29 | -- | -- | -- | -- | -- | -- | -- | -- |
| Abancay | 2005 | -- | -- | -- | -- | -- | 0,50 | -- | -- | -- | -- | -- | -- | -- | -- |
| | 2006 | -- | -- | -- | -- | -- | 0,29 | 0,62 | -- | -- | -- | -- | -- | -- | -- |
| Andahuaylas | 2005 | -- | -- | -- | -- | -- | 0,59 | 0,50 | -- | -- | -- | -- | -- | -- | -- |
| | 2006 | -- | -- | -- | -- | -- | 0,40 | 0,40 | -- | -- | -- | -- | -- | 0,90 | -- |
| Cusco | 2005 | -- | -- | -- | -- | -- | 0,43 | 0,49 | -- | -- | -- | 0,65 | -- | -- | -- |
| | 2006 | -- | -- | -- | -- | -- | -- | -- | -- | -- | -- | -- | -- | -- | -- |
| Puno | 2005 | -- | -- | -- | -- | -- | -- | -- | -- | -- | -- | -- | -- | -- | -- |
| | 2006 | -- | -- | -- | -- | -- | -- | -- | -- | -- | -- | -- | -- | -- | -- |
| San Martín | 2005 | 0,47 | -- | -- | 2,93 | -- | -- | 0,24 | -- | 1,17 | -- | 0,47 | -- | 0,93 | -- |
| | 2006 | 0,54 | -- | -- | 2,80 | -- | -- | 0,24 | 0,24 | 1,20 | -- | 0,52 | -- | 1,00 | -- |
| Loreto | 2005 | 0,29 | -- | -- | 1,42 | -- | -- | 0,22 | 0,22 | -- | -- | 0,40 | -- | 0,93 | -- |
| | 2006 | 0,37 | -- | -- | 1,53 | -- | -- | 0,23 | 0,23 | -- | -- | 0,38 | -- | 0,58 | 2,74 |
| Ucayali | 2005 | 0,37 | -- | -- | 1,09 | 0,31 | -- | 0,13 | 0,13 | 1,20 | -- | 0,54 | -- | 0,86 | 4,50 |
| | 2006 | 0,46 | -- | -- | 1,09 | 0,41 | -- | 0,13 | 0,13 | 1,20 | -- | 0,48 | -- | 1,00 | -- |
| Madre de Dios | 2005 | 1,50 | -- | -- | 2,00 | 0,47 | -- | 0,43 | 0,43 | -- | -- | 0,63 | -- | 1,42 | 1,80 |
| | 2006 | 1,10 | -- | -- | -- | 0,49 | -- | 0,46 | 0,46 | -- | -- | -- | -- | -- | 2,00 |

p/ Preliminar

Fuente : Direcciones Regionales Agrarias - Dirección de Información Agraria

Elaboración : Ministerio de Agricultura - Dirección General de Información Agraria - Dirección de Estadística

Cuadro N° 65
PRECIO PROMEDIO PAGADO AL PRODUCTOR (EN CHACRA) DE PRINCIPALES PRODUCTOS AGRICOLAS, SEGUN DEPARTAMENTO
 Mes : octubre 2005^{pr} - 2006^{pr}
 (nuevos S/. por kg)

| Departamento | Año | Ajo | Cebolla | Maíz | Tomate | Arveja gra- | | Mandarina | Manzana | Naranja | Papaya | Palta | Piña | Plátano |
|-------------------|------|------|---------|------|--------|-------------|--------------------|-----------|---------|---------|--------|-------|------|---------|
| | | | | | | no verde | Haba gra- no verde | | | | | | | |
| Promedio Nacional | 2005 | 1,43 | 0,72 | 0,56 | 0,66 | 0,81 | 0,57 | 0,89 | 0,73 | 0,38 | 0,42 | 0,80 | 0,30 | 0,29 |
| | 2006 | 1,07 | 0,84 | 0,40 | 0,59 | 0,76 | 0,60 | 0,69 | 0,66 | 0,42 | 0,23 | 1,03 | 0,30 | 0,34 |
| Tumbes | 2005 | -- | -- | 0,38 | -- | -- | -- | -- | -- | -- | 0,32 | -- | -- | 0,41 |
| | 2006 | -- | -- | 0,52 | -- | -- | -- | -- | -- | 0,50 | -- | -- | -- | 0,38 |
| Piura | 2005 | 2,50 | -- | -- | -- | -- | 0,39 | -- | -- | -- | 0,55 | -- | -- | 0,49 |
| | 2006 | 2,51 | 0,90 | 0,60 | 0,64 | -- | 0,44 | -- | -- | -- | 0,50 | 0,50 | -- | 0,57 |
| Lambayeque | 2005 | -- | 0,84 | 0,94 | 0,50 | 0,80 | -- | -- | -- | 0,30 | 0,75 | -- | -- | 0,51 |
| | 2006 | -- | 0,81 | 0,70 | 0,70 | 0,71 | -- | -- | -- | 0,35 | 0,55 | -- | -- | 0,59 |
| La Libertad | 2005 | 2,20 | 0,88 | 0,38 | 0,70 | 0,97 | -- | 0,46 | 0,64 | 0,48 | 0,32 | 0,69 | 0,37 | 0,24 |
| | 2006 | 2,42 | 0,72 | 0,48 | 0,60 | 0,83 | 0,70 | -- | 0,65 | 0,45 | 0,29 | 0,70 | 0,43 | 0,24 |
| Cajamarca | 2005 | 2,50 | 0,70 | 0,86 | 0,76 | 1,34 | -- | -- | 1,00 | 0,38 | 0,60 | 1,01 | 0,49 | 0,35 |
| | 2006 | 2,08 | -- | 0,92 | 0,39 | 0,93 | -- | -- | 1,00 | 0,39 | 0,53 | 1,60 | 0,50 | 0,34 |
| Cajamarca | 2005 | 2,21 | -- | 0,80 | -- | 1,34 | -- | -- | 1,00 | -- | 0,38 | 1,05 | -- | 0,82 |
| | 2006 | 2,04 | -- | -- | -- | 0,84 | -- | -- | -- | 0,43 | 0,33 | 1,72 | -- | 0,55 |
| Chota | 2005 | 4,52 | 0,70 | -- | 0,80 | -- | 0,33 | -- | -- | 0,41 | 0,61 | 0,76 | -- | 0,28 |
| | 2006 | 2,80 | -- | -- | -- | -- | 0,64 | -- | -- | 0,42 | -- | 0,81 | -- | 0,26 |
| Jaén | 2005 | -- | -- | 0,90 | -- | -- | -- | -- | -- | 0,34 | 0,72 | 0,90 | 0,49 | 0,34 |
| | 2006 | -- | -- | 0,92 | 0,39 | 1,20 | -- | -- | -- | 0,30 | 0,63 | -- | 0,50 | 0,34 |
| Amazonas | 2005 | 1,07 | 0,35 | 0,80 | 0,60 | 0,65 | 0,40 | -- | -- | 0,36 | 0,58 | 0,67 | 0,43 | 0,39 |
| | 2006 | 1,22 | -- | -- | 0,60 | 1,16 | 0,87 | -- | -- | 0,37 | 0,64 | 0,56 | 0,49 | 0,46 |
| Ancash | 2005 | 1,40 | 0,40 | -- | 0,75 | 0,78 | -- | -- | 0,85 | 0,83 | 0,80 | 1,45 | -- | 0,47 |
| | 2006 | -- | 0,72 | 0,41 | 0,53 | 0,71 | -- | -- | 0,86 | 0,77 | 0,50 | 1,56 | -- | 0,48 |
| Lima | 2005 | 1,15 | 0,56 | 0,60 | 0,77 | 0,91 | 0,84 | 0,92 | 0,73 | 0,60 | -- | 1,75 | -- | 0,43 |
| | 2006 | 0,80 | 0,98 | 0,43 | 0,72 | 0,92 | 0,78 | 0,71 | 0,66 | 0,85 | -- | 2,15 | -- | 0,42 |
| Ica | 2005 | -- | 0,75 | 0,68 | 0,59 | 1,50 | -- | -- | -- | 0,70 | -- | -- | -- | 0,28 |
| | 2006 | 1,40 | 0,90 | 0,35 | 0,57 | 1,10 | -- | 0,80 | -- | 0,60 | -- | 1,00 | -- | 0,30 |
| Huánuco | 2005 | 2,20 | 0,86 | 0,55 | 0,69 | 0,69 | -- | -- | -- | 0,23 | 0,40 | 0,46 | 0,33 | 0,19 |
| | 2006 | 0,97 | 0,68 | 0,61 | 0,65 | 0,66 | 0,45 | -- | -- | 0,21 | 0,31 | 0,46 | 0,35 | 0,19 |

continúa..

| Conclusión | | Año | Ajo | Cebolla | Maiz | Tomate | Arveja gra- no verde | Haba gra- no verde | Limón | Mandarina | Manzana | Naranja | Papaya | Palta | Piña | Plátano |
|---------------|--|------|------|---------|--------|--------|-------------------------|-----------------------|-------|-----------|---------|---------|--------|-------|------|---------|
| Departamento | | | | | Choclo | | | | | | | | | | | |
| Pasco | | 2005 | -- | -- | 1,00 | 0,49 | -- | -- | 0,20 | -- | -- | 0,30 | 0,42 | 0,57 | 0,23 | 0,33 |
| | | 2006 | -- | -- | 1,00 | 0,49 | -- | -- | 0,20 | -- | -- | 0,30 | 0,42 | 0,57 | 0,23 | 0,35 |
| Junín | | 2005 | -- | 0,43 | 0,73 | 0,70 | 0,78 | 0,38 | 0,59 | 0,42 | -- | 0,20 | 0,36 | 0,33 | 0,21 | 0,35 |
| | | 2006 | 1,20 | 0,59 | 0,70 | 0,65 | 0,64 | 0,68 | 0,60 | 0,40 | -- | 0,19 | 0,33 | 0,42 | 0,19 | 0,35 |
| Huancavelica | | 2005 | -- | -- | -- | -- | 0,70 | 0,60 | -- | -- | -- | -- | -- | -- | -- | -- |
| | | 2006 | -- | -- | 0,60 | 0,80 | 0,75 | 0,50 | -- | -- | -- | -- | -- | -- | -- | -- |
| Arequipa | | 2005 | 0,98 | 0,80 | 0,35 | 0,61 | 0,80 | 0,47 | -- | -- | -- | -- | -- | -- | -- | -- |
| | | 2006 | 0,56 | 0,83 | 0,25 | 0,42 | 0,74 | -- | -- | -- | -- | -- | -- | -- | -- | -- |
| Moquegua | | 2005 | -- | -- | 0,40 | -- | -- | 0,50 | -- | -- | -- | -- | -- | 2,20 | -- | 0,80 |
| | | 2006 | -- | -- | 0,48 | -- | 1,00 | 0,70 | -- | -- | -- | -- | -- | -- | -- | 0,70 |
| Tacna | | 2005 | 1,50 | 0,63 | 0,90 | 0,98 | -- | 0,80 | -- | -- | -- | -- | 1,20 | -- | -- | -- |
| | | 2006 | 1,60 | 0,60 | 0,88 | 0,70 | -- | 0,70 | -- | -- | -- | -- | 1,20 | -- | -- | -- |
| Ayacucho | | 2005 | 1,80 | 0,70 | 0,65 | 0,50 | 0,73 | 0,57 | 1,02 | -- | -- | 0,82 | 0,47 | 0,96 | 0,50 | 0,32 |
| | | 2006 | 1,26 | 0,60 | 0,73 | 0,79 | 0,90 | 0,60 | 1,12 | -- | -- | 0,50 | 0,47 | 1,04 | 0,56 | 0,31 |
| Apurímac | | 2005 | -- | -- | -- | 0,50 | 0,64 | 0,51 | -- | -- | -- | -- | 0,69 | -- | -- | 0,37 |
| | | 2006 | -- | -- | 0,70 | -- | 0,60 | 0,43 | -- | -- | -- | -- | -- | -- | -- | -- |
| Abancay | | 2005 | -- | -- | -- | -- | 0,45 | -- | -- | -- | -- | -- | 0,69 | -- | -- | 0,37 |
| | | 2006 | -- | -- | 0,70 | -- | 0,60 | -- | -- | -- | -- | -- | -- | -- | -- | -- |
| Andahuaylas | | 2005 | -- | -- | -- | 0,50 | 0,66 | 0,51 | -- | -- | -- | -- | -- | -- | -- | -- |
| | | 2006 | -- | -- | -- | -- | 0,60 | 0,43 | -- | -- | -- | -- | -- | -- | -- | -- |
| Cusco | | 2005 | -- | 0,65 | -- | -- | 0,60 | 0,43 | -- | -- | -- | -- | -- | -- | -- | -- |
| | | 2006 | -- | 0,85 | -- | 0,87 | 1,00 | 1,00 | 0,86 | 0,56 | -- | 0,42 | 0,74 | 0,91 | 0,44 | 0,37 |
| Puno | | 2005 | -- | 0,53 | 0,50 | 0,65 | 1,00 | 0,61 | 2,16 | -- | -- | 0,34 | 0,67 | 0,90 | 0,51 | 0,41 |
| | | 2006 | -- | -- | -- | -- | -- | -- | -- | -- | -- | 0,27 | 0,67 | -- | 0,82 | 0,27 |
| San Martín | | 2005 | -- | -- | -- | -- | -- | -- | -- | -- | -- | 0,28 | 0,62 | -- | 0,82 | 0,30 |
| | | 2006 | -- | -- | -- | 0,75 | -- | -- | 0,52 | 0,30 | -- | 0,29 | 0,32 | 0,31 | 0,46 | 0,26 |
| Loreto | | 2005 | -- | -- | -- | 0,61 | -- | -- | 0,37 | 0,30 | -- | 0,27 | 0,28 | 0,33 | 0,36 | 0,28 |
| | | 2006 | -- | 0,33 | 0,34 | 0,39 | -- | -- | 0,78 | 0,47 | -- | 0,45 | 0,33 | 0,37 | 0,22 | 0,22 |
| Ucayali | | 2005 | -- | 0,31 | 0,31 | 0,40 | -- | -- | 0,77 | 0,42 | -- | 0,41 | 0,32 | 0,44 | 0,23 | 0,25 |
| | | 2006 | -- | 0,41 | 0,41 | 0,34 | -- | -- | 0,30 | 0,43 | -- | 0,36 | 0,52 | 0,44 | 0,42 | 0,19 |
| Madre de Dios | | 2005 | -- | -- | 0,41 | 0,31 | -- | -- | 0,31 | 0,42 | -- | 0,29 | 0,09 | 0,41 | 0,39 | 0,32 |
| | | 2006 | -- | -- | -- | 1,00 | -- | -- | 1,41 | -- | -- | -- | 0,61 | 1,20 | 0,98 | 0,49 |
| Preliminar | | 2006 | -- | -- | -- | 1,00 | -- | -- | 0,96 | -- | -- | 0,60 | 0,60 | 1,23 | 0,79 | 0,49 |

pl Preliminar

Fuente : Direcciones Regionales Agrarias - Dirección de Información Agraria

Elaboración : Ministerio de Agricultura - Dirección General de Información Agraria - Dirección de Estadística

Cuadro N° 66

**LIMA METROPOLITANA : PRECIO PROMEDIO AL POR MAYOR POR MES,
SEGUN PRINCIPALES PRODUCTOS AGRICOLAS (S/. por kg)
Período: enero-diciembre 2005 y enero-octubre 2006**

| Productos | | ene | feb | mar | abr | may | jun | jul | ago | set | oct | nov | dic |
|----------------------------|------|------|------|------|------|------|------|------|------|------|------|------|------|
| Tubérculos y raíces | | | | | | | | | | | | | |
| Papa blanca | 2005 | 0,31 | 0,38 | 0,37 | 0,40 | 0,44 | 0,49 | 0,49 | 0,51 | 0,55 | 0,55 | 0,59 | 0,58 |
| | 2006 | 0,72 | 0,84 | 0,81 | 0,70 | 0,55 | 0,55 | 0,53 | 0,63 | 0,73 | 0,62 | | |
| Camote amarillo | 2005 | 0,47 | 0,36 | 0,30 | 0,24 | 0,30 | 0,29 | 0,30 | 0,36 | 0,53 | 0,61 | 0,63 | 0,66 |
| | 2006 | 0,86 | 0,89 | 0,84 | 0,7 | 0,75 | 0,66 | 0,72 | 0,66 | 0,59 | 0,51 | | |
| Olluco largo | 2005 | 0,96 | 0,95 | 0,79 | 0,75 | 0,68 | 0,72 | 0,73 | 0,75 | 0,87 | 0,97 | 1,16 | 1,83 |
| | 2006 | 1,37 | 1,19 | 1,14 | 0,65 | 0,59 | 0,59 | 0,59 | 0,59 | 0,65 | 0,61 | | |
| Yuca amarilla | 2005 | 0,77 | 0,75 | 0,85 | 0,74 | 0,63 | 0,55 | 0,57 | 0,61 | 0,66 | 0,68 | 0,69 | 0,68 |
| | 2006 | 0,68 | 0,66 | 0,66 | 0,67 | 0,56 | 0,49 | 0,47 | 0,48 | 0,55 | 0,56 | | |
| Hortalizas | | | | | | | | | | | | | |
| Ajo criollo o Napuri | 2005 | 1,45 | 1,45 | 1,68 | 1,67 | 1,91 | 1,95 | 2,82 | 3,12 | 2,89 | 1,74 | 1,29 | 1,59 |
| | 2006 | 1,72 | 1,67 | 1,84 | 2,13 | 3,07 | 3,25 | 3,33 | 2,32 | 1,39 | 1,40 | | |
| Cebolla roja Arequipeña | 2005 | 0,31 | 0,35 | 0,52 | 0,71 | 0,87 | 0,87 | 0,64 | 0,74 | 1,17 | 1,25 | 1,19 | 0,85 |
| | 2006 | 0,68 | 0,62 | 0,72 | 0,69 | 0,59 | 0,58 | 0,57 | 0,86 | 1,34 | 1,45 | | |
| Tomate marzano | 2005 | 1,31 | 1,41 | 1,19 | 1,23 | 1,15 | 1,16 | 1,27 | 1,37 | 1,26 | 1,15 | 1,12 | 1,34 |
| | 2006 | 1,03 | 1,07 | 1,56 | 1,6 | 1,19 | 1,39 | 1,6 | 1,38 | 1,16 | 1,15 | | |
| Zanahoria serrana | 2005 | 0,36 | 0,51 | 0,69 | 0,84 | 0,77 | 0,77 | 0,50 | 0,48 | 0,44 | 0,36 | 0,39 | 0,36 |
| | 2006 | 0,33 | 0,33 | 0,38 | 0,47 | 0,51 | 0,46 | 0,42 | 0,44 | 0,41 | 0,38 | | |
| Zapallo macre | 2005 | 0,66 | 0,66 | 0,67 | 0,62 | 0,65 | 0,67 | 0,61 | 0,62 | 0,59 | 0,71 | 0,58 | 0,40 |
| | 2006 | 0,48 | 0,58 | 0,79 | 1,02 | 0,53 | 0,4 | 0,45 | 0,65 | 0,68 | 0,65 | | |
| Legumbres | | | | | | | | | | | | | |
| Arveja blanca criolla | 2005 | 0,75 | 0,70 | 0,80 | 1,09 | 1,32 | 0,98 | 1,32 | 1,45 | 1,10 | 1,03 | 1,04 | 1,41 |
| | 2006 | 1,78 | 1,50 | 1,40 | 1,25 | 1,23 | 1,28 | 1,03 | 1,36 | 1,20 | 1,00 | | |
| Haba verde criolla | 2005 | 0,69 | 0,62 | 0,57 | 0,57 | 0,76 | 0,96 | 0,98 | 1,13 | 1,02 | 0,76 | 0,65 | 0,86 |
| | 2006 | 1,02 | 0,87 | 0,91 | 0,7 | 0,7 | 1,17 | 0,72 | 0,83 | 1,04 | 1,22 | | |
| Vainita Americana | 2005 | 1,08 | 1,37 | 1,25 | 1,19 | 1,08 | 1,15 | 1,22 | 0,99 | 0,91 | 0,86 | 0,71 | 0,72 |
| | 2006 | 1,19 | 1,83 | 1,61 | 1,19 | 0,98 | 1,27 | 1,62 | 1,7 | 1,59 | 0,98 | | |
| Frutas | | | | | | | | | | | | | |
| Limón sutil | 2005 | 0,84 | 0,76 | 0,92 | 0,87 | 0,73 | 0,76 | 0,95 | 1,02 | 0,91 | 0,92 | 1,11 | 0,90 |
| | 2006 | 0,82 | 0,8 | 0,89 | 0,77 | 0,57 | 0,74 | 1,12 | 1,22 | 1,18 | 0,79 | | |
| Mandarina satsuma | 2005 | ... | ... | ... | ... | ... | ... | ... | 0,97 | 1,12 | 1,30 | 1,96 | 1,87 |
| | 2006 | 2,03 | ... | ... | ... | ... | ... | 0,75 | 0,85 | 0,83 | 1,12 | 1,34 | |
| Naranja de jugo Valencia | 2005 | 0,94 | 1,08 | 1,23 | 1,23 | 0,85 | 0,68 | 0,56 | 0,57 | 0,56 | 0,62 | 0,66 | 0,66 |
| | 2006 | 0,84 | 0,91 | 1,06 | 1,05 | 0,74 | 0,67 | 0,59 | 0,57 | 0,6 | 0,59 | | |
| Manzana cte/para agua | 2005 | 1,17 | 0,98 | 0,88 | 1,20 | 1,52 | 1,45 | 1,49 | 1,47 | 1,46 | 1,40 | 1,80 | 1,65 |
| | 2006 | 1,48 | 1,36 | 1,5 | 1,37 | 1,29 | 1,37 | 1,35 | 1,41 | 1,39 | 1,40 | | |
| Papaya selva | 2005 | 1,09 | 1,28 | 1,03 | 0,89 | 0,91 | 1,31 | 1,58 | 1,14 | 1,08 | 1,52 | 1,69 | 1,66 |
| | 2006 | 1,78 | 2,01 | 1,98 | 1,34 | 1,01 | 0,98 | 0,82 | 0,76 | 0,77 | 0,69 | | |
| Palta fuerte costa | 2005 | 3,19 | 2,59 | 2,08 | 1,94 | 1,69 | 1,72 | 2,13 | 2,43 | 3,43 | 3,68 | 4,71 | 4,99 |
| | 2006 | 4,14 | 2,87 | 2,19 | 1,94 | 1,91 | 1,98 | 2,32 | 3,18 | 4,08 | 4,45 | | |
| Piña selva | 2005 | 0,63 | 0,73 | 0,73 | 0,67 | 0,63 | 0,58 | 0,47 | 0,49 | 0,45 | 0,39 | 0,42 | 0,50 |
| | 2006 | 0,56 | 0,84 | 0,96 | 0,9 | 0,8 | 0,77 | 0,68 | 0,67 | 0,61 | 0,52 | | |
| Platano de seda | 2005 | 0,60 | 0,60 | 0,61 | 0,61 | 0,61 | 0,62 | 0,62 | 0,61 | 0,60 | 0,60 | 0,60 | 0,60 |
| | 2006 | 0,62 | 0,65 | 0,6 | 0,63 | 0,62 | 0,64 | 0,61 | 0,61 | 0,62 | 0,60 | | |

Nota : El precio mayorista que se registra son de productos de primera calidad e incluye el precio pagado al productor, mas flete, estiba y ganancia del mayorista.

... Sin información

Fuente: Empresa de Mercados Mayoristas S.A. (EMMSA). Y Mercado Mayorista de Frutas la Victoria.

Elaboración: Ministerio de Agricultura - Dirección General de Información Agraria - Dirección de Estadística

Cuadro Nº 67

LIMA METROPOLITANA : PRECIOS PROMEDIO EN CARNAL POR PRINCIPALES PRODUCTOS SEGUN MES, 2005 - 2006 p/ (nuevos soles /kg)

| Mes | Carne Caprino 1/ | | Carne Ovino 1/ | | Carne Porcino 2/ | | Carne Vacuno 1/ | |
|----------|------------------|--------|----------------|--------|------------------|--------|-----------------|--------|
| | 2005 | 2006 | 2005 | 2006 | 2005 | 2006 | 2005 | 2006 |
| Promedio | 4,82 | 4,89 | 7,61 | 7,71 | 5,76 | 6,02 | 6,02 | 6,37 |
| | | Var. % | | Var. % | | Var. % | | Var. % |
| ene | 4,80 | 4,75 | 7,48 | 7,60 | 6,10 | 6,15 | 5,99 | 6,32 |
| feb | 4,80 | 4,75 | 7,55 | 7,73 | 5,30 | 6,00 | 6,10 | 6,33 |
| mar | 4,80 | 4,75 | 7,55 | 7,85 | 5,30 | 6,00 | 6,07 | 6,35 |
| abr | 4,80 | 4,75 | 7,45 | 7,75 | 5,30 | 6,20 | 5,96 | 6,53 |
| may | 4,80 | 4,75 | 7,45 | 7,75 | 5,50 | 6,00 | 5,96 | 6,44 |
| jun | 4,80 | 4,75 | 7,35 | 7,85 | 5,40 | 6,00 | 5,98 | 6,41 |
| jul | 5,00 | 5,10 | 7,51 | 7,75 | 5,80 | 6,20 | 5,92 | 6,25 |
| ago | 4,80 | 5,10 | 7,83 | 7,50 | 6,00 | 6,00 | 5,77 | 6,26 |
| set | 4,80 | 5,10 | 7,88 | 7,65 | 5,90 | 5,80 | 5,93 | 6,40 |
| oct | 4,80 | 5,10 | 7,80 | 7,70 | 6,00 | 5,80 | 6,05 | 6,39 |
| nov | 4,80 | | 7,75 | | 6,20 | | 6,30 | |
| dic | 4,80 | | 7,78 | | 6,30 | | 6,27 | |

Nota : Precio en gancho. Incluye IGV.

p/ Preliminar.

Fuente : 1/ Sub Gerencia Agraria Metropolitana - Municipalidad de Lima Metropolitana.

2/ Asociación Peruana de Porcicultores (APP).

Elaboración: Ministerio de Agricultura-Dirección General de Información Agraria - Dirección de Estadística.

Cuadro N° 68
**PRECIOS PROMEDIO MENSUAL AL POR MAYOR DE PRINCIPALES PRODUCTOS AGROALIMENTICIOS
 EN LIMA METROPOLITANA Y CAPITAL DE DEPARTAMENTO**
 Mes: Octubre 2006
 (S./ U.M.)

| Rubros/ Productos | U.M. | Ama- zonas (Chacha- poyas) | Ancash (Huaraz) | Apuri- mac (Aban- cay) | Arequi- pa | Ayacu- cho | Caja- marca | Cusco | Huanca- velica | Huá- nuco | Ica | Junín (Huan- cayo) | La Li- bertad (Truji- llo) |
|-----------------------|------|-------------------------------------|--------------------|---------------------------------|---------------|---------------|----------------|-------|-------------------|--------------|------|--------------------------|-------------------------------------|
| Tubérculos | | | | | | | | | | | | | |
| Papa blanca | Kg. | 0,64 | 0,85 | 0,84 | 0,63 | 0,67 | 0,64 | 0,81 | 0,86 | 0,56 | 0,58 | 0,69 | 0,74 |
| Papa amarilla | Kg. | 0,64 | 0,91 | 0,91 | 1,15 | 0,82 | 1,48 | 0,86 | 0,91 | 0,72 | 1,23 | 0,88 | 1,10 |
| Camote amarillo | Kg. | 0,49 | 0,73 | 0,78 | 0,78 | ... | 0,57 | 0,91 | 1,23 | 0,65 | 0,74 | 0,62 | 0,51 |
| Olluco largo | Kg. | ... | ... | 0,42 | 0,61 | ... | 0,49 | 0,42 | 0,94 | ... | 0,80 | 0,49 | 1,24 |
| Yuca blanca | Kg. | 0,78 | 0,76 | 0,89 | 0,99 | 0,50 | 0,96 | 0,79 | 1,04 | 0,49 | 0,60 | 0,58 | 0,75 |
| Hortalizas | | | | | | | | | | | | | |
| Ajo entero criollo 1/ | Kg. | 1,93 | ... | 1,83 | 0,89 | 1,72 | 2,18 | 1,50 | 2,62 | 1,57 | 1,75 | 1,67 | 2,33 |
| Ceb.cab.roja areq. | Kg. | 1,18 | 1,67 | 0,96 | 1,09 | 1,57 | 1,47 | 1,21 | 2,00 | 1,53 | 1,48 | 1,55 | 1,71 |
| Choclo | Kg. | 0,65 | ... | 1,19 | 0,42 | 1,24 | 1,21 | 0,70 | ... | ... | 1,09 | 1,13 | 0,67 |
| Tomate | Kg. | 0,91 | 0,95 | 0,70 | 0,64 | 0,87 | 0,86 | 0,93 | 1,74 | 0,73 | 1,14 | 1,20 | 1,04 |
| Zanahoria | Kg. | 0,61 | 0,47 | 0,45 | 0,34 | 0,50 | 0,70 | 0,41 | 0,50 | 0,43 | 0,42 | 0,34 | 0,30 |
| Zapallo macre | Kg. | 0,50 | 0,55 | 0,52 | 0,35 | 0,63 | 0,67 | 0,60 | 1,17 | 0,72 | 0,73 | 0,70 | 0,53 |
| Legumbres | | | | | | | | | | | | | |
| Arveja blanca | Kg. | 0,69 | ... | 1,00 | 1,00 | 1,07 | 1,02 | 1,57 | 2,03 | 1,02 | 1,57 | 1,08 | 1,28 |
| Haba | Kg. | 0,53 | ... | 0,92 | 1,00 | 0,96 | 1,00 | 1,54 | 1,66 | 1,22 | 1,33 | 1,06 | 1,01 |
| Vainita americana | Kg. | 1,22 | ... | 0,86 | 0,90 | 1,08 | 0,89 | 1,40 | 2,09 | 1,02 | 1,10 | ... | 0,98 |
| Frutas | | | | | | | | | | | | | |
| Limón | Kg. | 1,24 | ... | 2,39 | 1,48 | 1,81 | 1,11 | 1,63 | 2,54 | 1,35 | 1,30 | 1,11 | 5,20 |
| Mandarina | Kg. | 1,46 | ... | 1,59 | 1,90 | ... | 1,96 | 2,81 | 0,88 | ... | ... | ... | 1,15 |
| Mango | Kg. | ... | ... | 2,50 | 1,66 | ... | 1,10 | 1,87 | 1,57 | 1,13 | ... | ... | 1,31 |
| Manzana corriente | Kg. | 1,38 | 1,01 | 1,32 | 1,15 | 1,13 | 1,96 | ... | 1,83 | 1,37 | 1,23 | 1,03 | 1,00 |
| Naranja para jugo | Kg. | 0,33 | 0,83 | 1,01 | 0,79 | 0,48 | 1,10 | 0,90 | 0,82 | 0,28 | 0,75 | 0,45 | 0,51 |
| Palta fuerte | Kg. | ... | 2,07 | 1,80 | 4,77 | ... | 1,36 | 3,09 | ... | ... | ... | ... | 2,53 |
| Papaya | Kg. | 1,10 | 0,97 | 0,88 | 1,32 | 0,58 | 0,75 | 0,75 | 1,38 | 0,63 | 1,22 | 0,89 | 0,50 |
| Piña | Kg. | 1,00 | 0,90 | 1,18 | 0,82 | 0,82 | 4,56 | 0,88 | ... | ... | 0,58 | 0,71 | 1,03 |
| Plátano de seda | Kg. | 0,38 | 0,90 | 0,89 | 1,17 | 0,56 | 1,59 | 0,85 | 1,00 | 0,43 | 0,84 | 0,81 | 0,60 |
| Sandia | Kg. | ... | ... | 0,85 | 0,96 | 0,65 | 1,07 | 1,11 | ... | 0,70 | 0,78 | ... | 0,60 |
| Uva | Kg. | 2,33 | ... | 2,65 | 2,86 | 2,60 | ... | 3,11 | 2,68 | 1,25 | ... | 2,04 | 1,45 |

Continúa

| Rubros/ Productos | U.M. | Lamba- yque (Chicla- Metr.) | Lima (Lima Metr.) | Loreto (Iqui- tos) | Madre de Dios | Moque- gua | Pasco (Cerro Pasco) | Piura | Puno | San Martín (Tara- poto) | Tacna | Tumbes | Ucayali (Pu- callpa) |
|------------------------|------|--------------------------------------|-------------------------|--------------------------|---------------------|---------------|---------------------------|-------|------|----------------------------------|-------|--------|----------------------------|
| Tubérculos | | | | | | | | | | | | | |
| Papa blanca | Kg. | 0,67 | 0,62 | 1,01 | 1,01 | 0,75 | 0,68 | 0,85 | 0,79 | 0,89 | 0,70 | 0,59 | 0,90 |
| Papa amarilla | Kg. | 0,87 | 0,81 | 2,00 | 1,30 | 0,95 | 0,75 | 0,96 | 1,06 | 1,94 | 1,43 | 1,55 | 1,40 |
| Camote amarillo | Kg. | 0,25 | 0,51 | 2,00 | 1,06 | ... | 0,66 | 0,63 | 0,99 | 0,82 | 0,93 | 0,57 | 0,90 |
| Olluco largo | Kg. | 0,86 | 0,61 | 4,60 | 0,95 | ... | ... | 1,20 | 1,41 | ... | 1,31 | 2,13 | ... |
| Yuca blanca | Kg. | 0,91 | 0,56 | 0,64 | 0,58 | 1,70 | 0,67 | 0,86 | 1,37 | 0,52 | 1,42 | 0,60 | 0,53 |
| Hortalizas | | | | | | | | | | | | | |
| Ajo entero crotollo 1/ | Kg. | 2,14 | 1,40 | 5,00 | 2,99 | 2,54 | 2,82 | 2,70 | 1,61 | 6,41 | 1,79 | 1,55 | 2,88 |
| Ceb.cab.roja areq. | Kg. | 1,38 | 1,45 | 1,43 | 1,35 | 1,06 | 1,58 | 0,81 | 1,38 | 1,79 | 1,21 | 1,15 | 1,30 |
| Choclo | Kg. | 0,88 | 0,87 | 1,29 | ... | 0,80 | ... | 0,85 | 2,40 | ... | 0,92 | 0,47 | ... |
| Tomate | Kg. | 0,98 | 1,15 | 1,80 | 1,47 | 0,98 | 1,36 | 0,68 | 0,98 | 1,19 | 0,78 | 0,83 | 1,38 |
| Zanahoria | Kg. | 0,54 | 0,38 | 1,80 | 0,76 | 0,43 | 0,38 | 0,58 | 0,48 | 0,84 | 0,49 | 0,54 | 0,90 |
| Zapallo macre | Kg. | 1,18 | 0,65 | 0,90 | 0,87 | ... | 0,68 | 0,85 | 0,53 | 1,08 | ... | 0,59 | 0,90 |
| Legumbres | | | | | | | | | | | | | |
| Arveja blanca | Kg. | 0,96 | 1,00 | 2,80 | 2,07 | ... | 1,48 | 1,21 | 1,74 | ... | 1,79 | 1,20 | 2,54 |
| Haba | Kg. | 0,92 | 1,22 | 4,00 | 1,55 | 0,90 | 1,11 | 1,03 | 1,47 | ... | 1,02 | 1,63 | 3,55 |
| Vainita americana | Kg. | 1,23 | 0,98 | 5,00 | 2,20 | 1,33 | 1,43 | 1,95 | 1,74 | ... | 1,45 | 2,01 | 3,27 |
| Frutas | | | | | | | | | | | | | |
| Limón | Kg. | 0,93 | 0,79 | 2,00 | 2,77 | 2,00 | 1,51 | 1,42 | 2,36 | ... | 1,88 | 0,77 | 3,56 |
| Mandarina | Kg. | 1,90 | 1,34 | 2,73 | 3,79 | ... | ... | 0,61 | 1,15 | ... | 2,18 | 0,90 | ... |
| Mango | Kg. | ... | 1,43 | ... | ... | ... | ... | ... | 1,74 | ... | ... | 0,83 | 3,83 |
| Manzana corriente | Kg. | 0,92 | 1,40 | 3,00 | 1,77 | 1,54 | 1,05 | 0,93 | 1,39 | 1,37 | 2,11 | 1,12 | 0,91 |
| Naranja para jugo | Kg. | 0,47 | 0,59 | 0,80 | 1,53 | 0,90 | 0,57 | 0,62 | 0,74 | ... | 0,97 | 0,65 | ... |
| Palta fuerte | Kg. | 2,93 | 4,45 | 5,00 | 5,21 | 2,80 | ... | 2,74 | 4,99 | ... | 3,70 | 2,35 | 3,50 |
| Papaya | Kg. | 0,77 | 0,69 | 0,94 | 1,27 | 1,40 | 1,53 | 0,60 | 0,98 | ... | 1,42 | 0,61 | 0,74 |
| Piña | Kg. | 0,47 | 0,52 | 0,70 | 1,39 | 1,00 | 0,98 | 0,66 | 1,09 | ... | 1,06 | 0,85 | 0,85 |
| Plátano de seda | Kg. | 0,84 | 0,60 | 0,70 | 0,91 | 0,75 | 0,74 | 0,42 | 0,83 | ... | 0,94 | 0,41 | 0,52 |
| Sandia | Kg. | 0,71 | 0,59 | 0,85 | 1,64 | 1,00 | ... | 0,70 | 0,96 | 0,49 | 1,05 | 0,62 | 0,90 |
| Uva | Kg. | 2,15 | 1,66 | 5,00 | 4,83 | 2,80 | 2,57 | 1,72 | 3,12 | ... | ... | 2,74 | 5,45 |

Continúa

| Rubros/ Productos | U.M. | Ama- zonas (Chacha- poyas) | Ancash (Huaraz) | Apuri- mac (Aban- cay) | Arequi- pa | Ayacu- cho | Caja- marca | Cusco | Huanca- velica | Huá- nuco | Ica | Junín (Huan- cayo) | La Li- bertad (Truji- llo) |
|-------------------------|--------|-------------------------------------|--------------------|---------------------------------|---------------|---------------|----------------|-------|-------------------|--------------|------|--------------------------|-------------------------------------|
| Carnes y huevos | | | | | | | | | | | | | |
| Carne de camero | Kg. | 5,25 | 5,60 | 4,78 | 7,54 | 6,33 | 7,00 | 6,65 | ... | 5,33 | 6,74 | 6,40 | 6,50 |
| Carne de cerdo | Kg. | 5,13 | 5,33 | ... | 6,51 | 6,22 | 7,00 | ... | ... | 5,75 | 5,50 | ... | 6,50 |
| Carne de vacuno | Kg. | 4,76 | 5,50 | 6,00 | 5,88 | 5,97 | 4,98 | ... | ... | 5,00 | 6,60 | ... | 6,00 |
| Pollo eviscerado | Kg. | 5,32 | 4,93 | 5,58 | 4,84 | 5,72 | 4,53 | 4,85 | 5,40 | 5,36 | 4,20 | 4,90 | 4,23 |
| Huevo | Kg. | 3,35 | 2,98 | 3,45 | 2,45 | 2,47 | ... | 3,05 | 3,12 | 2,35 | 2,28 | 2,72 | 2,38 |
| Jurel | Kg. | ... | 2,23 | ... | 2,96 | 2,34 | ... | 3,38 | ... | 3,00 | ... | 2,99 | ... |
| Agroindustriales | | | | | | | | | | | | | |
| Aceite comp. granel | Litro | 2,95 | ... | 3,15 | 3,01 | 3,13 | 3,01 | 3,50 | 3,20 | 3,06 | 2,97 | 3,11 | 2,92 |
| Aceite vegetal env. | Litro | ... | 4,15 | 4,25 | 4,11 | 4,23 | 4,35 | 4,50 | 4,37 | 4,29 | 4,16 | 4,13 | 4,06 |
| Arroz corriente | Kg. | 1,28 | 1,38 | 1,70 | 1,28 | 1,55 | 1,49 | 1,75 | 1,46 | 1,40 | 1,48 | 1,59 | 1,19 |
| Arroz superior | Kg. | ... | 3,20 | 3,05 | 2,91 | 2,65 | ... | 3,00 | 2,80 | ... | 2,75 | 3,03 | 2,90 |
| Azúcar blanca | Kg. | 2,09 | 2,29 | 2,11 | 2,14 | ... | 2,16 | 2,70 | 2,84 | ... | 1,88 | 1,96 | 1,87 |
| Azúcar rubia | Kg. | 1,83 | 1,95 | 2,03 | 1,81 | 1,76 | 1,64 | 2,05 | 1,85 | 1,73 | 1,65 | 1,74 | 1,49 |
| Fideos a granel | Kg. | 2,20 | 2,37 | 2,15 | 2,00 | 2,18 | 1,81 | 2,50 | 2,21 | ... | 2,49 | 2,43 | 2,30 |
| Fideos env. tallarín | Kg. | 2,36 | 3,00 | 2,60 | 2,96 | 2,95 | 2,73 | 3,00 | 3,00 | ... | 3,10 | 3,00 | 3,00 |
| Leche evaporada | Litro | 1,90 | 2,03 | 1,89 | 2,01 | 2,05 | 2,00 | 1,93 | 2,02 | 1,99 | 2,00 | 2,00 | 2,00 |
| Leche polvo (Anchor) | 110 g. | 2,25 | ... | 1,80 | 2,17 | 2,29 | 2,24 | 2,00 | 2,25 | 2,21 | 2,25 | 2,19 | 2,15 |
| Leche fresca 2/ | Litro | ... | ... | 1,13 | 0,81 | ... | 0,79 | 1,10 | ... | 1,60 | 0,97 | 1,23 | 1,05 |
| Menestras | | | | | | | | | | | | | |
| Frijol canario | Kg. | 3,00 | 3,05 | 2,19 | 3,74 | 2,89 | 2,86 | 3,15 | 4,32 | 2,65 | 2,60 | 3,33 | 3,00 |
| Frijol castilla | Kg. | 1,48 | 2,00 | 2,76 | 2,01 | ... | 3,57 | 2,10 | 2,70 | 2,00 | 1,78 | 2,15 | 1,60 |
| Lenteja | Kg. | 2,68 | 2,40 | 2,80 | 2,48 | 2,50 | ... | 2,37 | 3,16 | 2,94 | 2,73 | 2,40 | 2,30 |
| Pallar | Kg. | 3,50 | ... | 4,00 | 3,26 | 4,09 | 3,57 | 4,24 | 4,42 | 3,18 | 2,56 | 3,30 | 3,59 |
| Garbanzo | Kg. | 2,55 | ... | 4,02 | 3,74 | 4,39 | ... | 4,45 | 4,85 | 4,14 | 2,93 | 3,21 | 4,70 |

Continúa

| Conclusión | Rubros/ Productos | U.M. | Lamba- yeque (Chicla- Metr.) yo) | Lima (Lima Metr.) | Loreto (Iqui- tos) | Madre de Dios | Moque- gua | Pasco (Cerro Pasco) | Piura | Puno | San Martín (Tara- poto) | Tacna | Tumbes | Ucayali (Pu- callpa) |
|-------------------------|----------------------|--------|--|-------------------------|--------------------------|---------------------|---------------|---------------------------|-------|------|----------------------------------|-------|--------|----------------------------|
| Carnes y huevos | | | | | | | | | | | | | | |
| | Came de camero | Kg. | 7,86 | 7,56 | ... | 7,50 | 7,00 | 6,68 | ... | 5,88 | ... | 7,57 | ... | ... |
| | Came de cerdo | Kg. | 6,06 | 6,02 | 6,00 | 8,04 | 7,00 | 5,60 | ... | 5,90 | ... | 7,16 | ... | 5,00 |
| | Came de vacuno | Kg. | 5,57 | 6,28 | ... | 5,00 | 6,00 | 5,68 | 5,94 | 5,13 | ... | 6,04 | 6,00 | 5,00 |
| | Pollo eviscerado | Kg. | 4,25 | 3,74 | 4,22 | 7,06 | 5,10 | 4,70 | 4,59 | 5,25 | 5,29 | 5,15 | 5,08 | 5,13 |
| | Huevo | Kg. | 2,90 | 2,24 | 3,10 | 3,12 | 3,10 | 2,84 | 2,72 | 3,11 | 3,36 | 2,53 | 2,45 | 2,92 |
| | Jurel | Kg. | 1,16 | ... | ... | 4,00 | ... | 3,29 | 1,47 | 4,99 | 5,38 | ... | 2,97 | ... |
| Agroindustriales | | | | | | | | | | | | | | |
| | Aceite comp. granel | Litro | 3,47 | 2,96 | 3,50 | 3,04 | 3,33 | 3,25 | 2,70 | 3,22 | ... | 3,35 | ... | ... |
| | Aceite vegetal env. | Litro | 4,60 | 4,03 | 4,60 | 4,23 | 4,20 | 4,30 | 4,12 | 4,58 | 4,61 | 4,41 | 4,37 | 4,40 |
| | Arroz corriente | Kg. | 1,07 | 1,27 | 1,89 | 1,75 | 1,58 | 1,30 | 1,00 | 1,81 | 1,04 | 1,81 | 1,31 | 1,78 |
| | Arroz superior | Kg. | 3,20 | 2,45 | 3,20 | 3,00 | 2,66 | ... | 2,88 | 3,07 | ... | 2,67 | ... | ... |
| | Azúcar blanca | Kg. | 2,07 | 1,80 | 2,00 | 2,22 | 2,37 | ... | 2,64 | 2,21 | ... | ... | 1,88 | 1,92 |
| | Azúcar rubia | Kg. | 1,43 | 1,54 | 2,50 | 2,31 | 2,20 | 1,99 | 2,14 | 2,10 | 2,23 | 2,46 | 1,61 | 1,93 |
| | Fideos a granel | Kg. | 2,50 | 2,07 | 2,50 | 2,22 | 2,30 | 2,63 | ... | 1,82 | 2,44 | 2,24 | 2,23 | ... |
| | Fideos env. tallarín | Kg. | 3,00 | 2,82 | 3,00 | 2,55 | 3,00 | 2,83 | 2,54 | 3,01 | 2,62 | 3,05 | 2,95 | 2,83 |
| | Leche evaporada | Lta.G. | 1,86 | 1,98 | 2,00 | 1,99 | 2,01 | 1,95 | 2,04 | 2,05 | 2,03 | 2,02 | 2,02 | 1,87 |
| | Leche polvo (Anchor) | 110 g. | 2,10 | 2,12 | 2,00 | 2,20 | 2,20 | ... | 1,96 | 2,30 | 2,26 | 2,10 | 2,00 | 2,08 |
| | Leche fresca 2/ | Litro | 0,88 | 1,79 | 2,00 | 1,31 | ... | 1,51 | 1,03 | 0,99 | 0,90 | 1,02 | 1,25 | 1,32 |
| Menestras | | | | | | | | | | | | | | |
| | Frijol canario | Kg. | 2,36 | 2,80 | 3,50 | 3,69 | 4,60 | 3,41 | 3,15 | 4,97 | 3,45 | 4,08 | 3,05 | 3,37 |
| | Frijol castilla | Kg. | 1,66 | 1,80 | 2,43 | 3,02 | 3,00 | 2,56 | 1,66 | ... | 1,93 | ... | 1,33 | 2,20 |
| | Lenteja | Kg. | 2,73 | 2,36 | 3,24 | 3,03 | 3,20 | 2,63 | 2,22 | 3,40 | 3,23 | 3,10 | 2,68 | 3,26 |
| | Pallar | Kg. | 3,63 | 2,77 | 4,50 | 5,01 | 5,70 | 4,25 | 4,17 | 5,12 | 5,25 | 4,23 | 3,35 | 3,49 |
| | Garbanzo | Kg. | 3,95 | 3,26 | 5,40 | 5,14 | 5,70 | 4,72 | 3,66 | 5,43 | 4,98 | 4,60 | 4,90 | 3,56 |

1/ En Lima, el precio mayorista de ajo es de variedad napuri

2/ En Lima, el precio corresponde a leche pasteurizada

... No disponible

Fuente: Lima Metropolitana : Empresa de Mercados Mayoristas S.A. (EMMSA), Mercado Mayorista N° 2 de Frutas-La Victoria, Mercado Santa Anita, Centros de Acopio de Aves y Camales; Resto de Ciudades : Direcciones Regionales y Subregionales de Agricultura.

Elaboración: Ministerio de Agricultura - Dirección General de Información Agraria - Dirección de Estadística

Cuadro N° 69
LIMA METROPOLITANA: PRECIO PROMEDIO AL CONSUMIDOR POR MES, SEGUN PRINCIPALES PRODUCTOS ALIMENTICIOS QUE INTERVIENEN EN EL CALCULO DEL INDICE DE PRECIOS
 Periodo: enero-diciembre 2005 y enero-octubre 2006
 (nuevos soles/kg)

| Productos | 2005 | | | | | | | | | | | | 2006 | | | | | | | | | | | |
|-----------------------------|-------|-------|-------|-------|-------|-------|-------|-------|-------|-------|-------|-------|-------|-------|-------|-------|-------|-------|-------|-------|-------|-------|--|--|
| | ene | feb | mar | abr | may | jun | jul | ago | set | oct | nov | dic | ene | feb | mar | abr | may | jun | jul | ago | set | oct | | |
| Pan y Cereales | | | | | | | | | | | | | | | | | | | | | | | | |
| Arroz corriente | 2,63 | 2,59 | 2,61 | 2,60 | 2,58 | 2,54 | 2,49 | 2,48 | 2,47 | 2,46 | 2,47 | 2,46 | 2,44 | 2,45 | 2,45 | 2,45 | 2,46 | 2,47 | 2,45 | 2,46 | 2,46 | 2,47 | | |
| Avena a granel | 3,63 | 3,63 | 3,65 | 3,59 | 3,60 | 3,63 | 3,57 | 3,58 | 3,60 | 3,62 | 3,64 | 3,64 | 3,59 | 3,59 | 3,59 | 3,61 | 3,59 | 3,64 | 3,59 | 3,59 | 3,58 | 3,58 | | |
| Fideos a granel | 2,75 | 2,76 | 2,77 | 2,75 | 2,76 | 2,73 | 2,71 | 2,70 | 2,70 | 2,71 | 2,71 | 2,72 | 2,69 | 2,69 | 2,69 | 2,71 | 2,71 | 2,72 | 2,69 | 2,67 | 2,68 | 2,69 | | |
| Pan de labranza | 4,71 | 4,71 | 4,71 | 4,71 | 4,71 | 4,71 | 4,71 | 4,71 | 4,71 | 4,71 | 4,71 | 4,71 | 4,69 | 4,69 | 4,69 | 4,77 | 4,81 | 4,82 | 4,82 | 4,82 | 4,82 | 4,82 | | |
| Pan francés | 4,78 | 4,78 | 4,78 | 4,78 | 4,78 | 4,78 | 4,78 | 4,78 | 4,78 | 4,78 | 4,78 | 4,78 | 4,76 | 4,76 | 4,76 | 4,86 | 4,90 | 4,90 | 4,90 | 4,90 | 4,90 | 4,90 | | |
| Quinua entera | 4,13 | 4,14 | 4,16 | 4,14 | 4,17 | 4,20 | 4,17 | 4,17 | 4,16 | 4,18 | 4,18 | 4,15 | 4,11 | 4,11 | 4,10 | 4,07 | 4,08 | 4,08 | 4,03 | 4,03 | 4,01 | 4,01 | | |
| Carnes y preparados | | | | | | | | | | | | | | | | | | | | | | | | |
| Gallina | 9,52 | 9,67 | 10,23 | 10,71 | 10,99 | 11,58 | 12,24 | 11,29 | 10,19 | 9,86 | 9,30 | 9,37 | 9,27 | 9,47 | 9,39 | 9,24 | 9,39 | 9,39 | 9,63 | 9,94 | 9,90 | 9,97 | | |
| Mondongo de res | 7,14 | 7,17 | 7,17 | 7,16 | 7,17 | 7,17 | 7,16 | 7,17 | 7,18 | 7,15 | 7,08 | 7,09 | 7,07 | 7,06 | 7,14 | 7,12 | 7,18 | 7,21 | 7,15 | 7,19 | 7,20 | 7,16 | | |
| Ovino (chuleta) | 11,54 | 11,63 | 11,66 | 11,53 | 11,54 | 11,57 | 11,57 | 11,59 | 11,59 | 11,60 | 11,53 | 11,52 | 11,50 | 11,59 | 11,58 | 11,45 | 11,51 | 11,58 | 11,55 | 11,51 | 11,59 | 11,47 | | |
| Pollo | 5,79 | 5,42 | 5,75 | 5,62 | 5,78 | 5,72 | 5,80 | 5,68 | 5,39 | 5,00 | 4,60 | 5,05 | 5,55 | 5,94 | 5,87 | 5,67 | 5,71 | 5,90 | 5,83 | 5,56 | 5,36 | 6,00 | | |
| Porcino (chuleta) | 9,85 | 9,68 | 9,74 | 9,69 | 9,69 | 9,64 | 9,65 | 9,71 | 9,73 | 9,55 | 9,54 | 9,56 | 9,51 | 9,54 | 9,61 | 9,59 | 9,67 | 9,73 | 9,56 | 9,44 | 9,60 | 9,53 | | |
| Sancochado | 8,86 | 8,77 | 8,79 | 8,82 | 8,83 | 8,83 | 8,81 | 8,82 | 8,75 | 8,77 | 8,78 | 8,79 | 8,74 | 8,73 | 8,76 | 8,76 | 8,80 | 8,70 | 8,72 | 8,66 | 8,65 | 8,62 | | |
| Pescados y mariscos | | | | | | | | | | | | | | | | | | | | | | | | |
| Bonito | 7,76 | 7,74 | 8,43 | 8,52 | 8,32 | 7,85 | 8,31 | 8,45 | 9,42 | 9,41 | 8,24 | 7,50 | 6,60 | 5,18 | 5,88 | 6,75 | 7,81 | 7,76 | 7,54 | 7,08 | 7,62 | 8,63 | | |
| Cojinova | 18,15 | 15,01 | 16,10 | 16,57 | 11,49 | 16,93 | 18,27 | 16,70 | 12,48 | 14,63 | 16,42 | 17,19 | 18,54 | 17,31 | 17,88 | 19,52 | 15,12 | 15,90 | 12,45 | 18,80 | 18,80 | 17,63 | | |
| Jurel | 3,89 | 3,51 | 4,60 | 4,37 | 4,25 | 4,23 | 4,27 | 4,44 | 4,48 | 4,63 | 4,86 | 5,18 | 4,60 | 4,31 | 4,37 | 4,99 | 5,03 | 4,51 | 4,58 | 4,44 | 4,66 | 4,62 | | |
| Liza | 6,42 | 5,44 | 5,95 | 6,15 | 6,05 | 6,61 | 6,92 | 6,79 | 6,81 | 6,04 | 7,50 | 7,50 | 4,98 | 4,98 | 4,98 | 5,00 | 6,42 | 6,80 | 6,39 | 6,25 | 5,93 | 5,93 | | |
| Tollo | 15,78 | 15,49 | 15,29 | 14,76 | 14,84 | 15,43 | 15,85 | 15,98 | 16,08 | 15,88 | 16,53 | 16,54 | 15,85 | 16,16 | 16,22 | 15,83 | 15,93 | 16,45 | 16,29 | 14,58 | 15,96 | 17,27 | | |
| Leche, queso y huevo | | | | | | | | | | | | | | | | | | | | | | | | |
| Huevo a granel | 3,38 | 3,46 | 3,90 | 3,98 | 3,97 | 4,03 | 4,30 | 3,87 | 3,27 | 3,25 | 3,07 | 3,31 | 2,95 | 3,50 | 3,34 | 3,56 | 3,47 | 3,29 | 3,31 | 3,13 | 3,00 | 2,84 | | |
| Leche evaporada | 2,03 | 2,03 | 2,03 | 2,03 | 2,03 | 2,04 | 2,05 | 2,05 | 2,05 | 2,04 | 2,05 | 2,07 | 2,07 | 2,07 | 2,08 | 2,08 | 2,08 | 2,09 | 2,09 | 2,09 | 2,09 | 2,09 | | |
| Leche fresca | 2,44 | 2,44 | 2,44 | 2,44 | 2,44 | 2,44 | 2,45 | 2,44 | 2,45 | 2,45 | 2,47 | 2,47 | 2,48 | 2,47 | 2,47 | 2,47 | 2,47 | 2,47 | 2,47 | 2,48 | 2,48 | 2,48 | | |
| Queso fresco | 11,81 | 11,76 | 11,79 | 11,76 | 11,75 | 11,80 | 11,82 | 11,82 | 11,91 | 11,87 | 11,93 | 11,96 | 11,93 | 11,85 | 11,96 | 12,00 | 11,92 | 11,97 | 11,93 | 11,90 | 11,90 | 11,93 | | |
| Aceites y grasas | | | | | | | | | | | | | | | | | | | | | | | | |
| Aceite a granel | 3,58 | 3,57 | 3,56 | 3,55 | 3,54 | 3,51 | 3,52 | 3,43 | 3,39 | 3,39 | 3,38 | 3,31 | 3,29 | 3,30 | 3,30 | ... | ... | ... | ... | ... | ... | ... | | |
| Aceite comp. (botella) | 4,17 | 4,16 | 4,15 | 4,14 | 4,12 | 4,08 | 4,10 | 3,99 | 3,94 | 3,95 | 3,94 | 3,85 | 3,82 | 3,83 | 3,83 | ... | ... | ... | ... | ... | ... | ... | | |
| Aceite vegetal (botella) | 4,80 | 4,76 | 4,73 | 4,69 | 4,65 | 4,65 | 4,64 | 4,59 | 4,56 | 4,57 | 4,56 | 4,54 | 4,50 | 4,50 | 4,52 | 4,51 | 4,51 | 4,49 | 4,49 | 4,50 | 4,51 | 4,49 | | |
| Mantequilla envasada | 27,17 | 27,19 | 27,02 | 27,11 | 27,11 | 27,09 | 27,07 | 26,70 | 26,72 | 26,72 | 26,63 | 26,66 | 26,66 | 26,70 | 26,70 | 26,51 | 26,50 | 26,50 | 26,66 | 26,53 | 26,60 | 26,53 | | |
| Margarina a granel | 7,77 | 7,82 | 7,87 | 7,84 | 7,81 | 7,82 | 7,83 | 7,77 | 7,75 | 7,75 | 7,77 | 7,79 | 7,72 | 7,72 | 7,77 | 7,76 | 7,77 | 7,81 | 7,71 | 7,69 | 7,73 | 7,73 | | |

continúa

| Conclusión | 2005 | | | | | | | | | | | | 2006 | | | | | | | | | | | |
|-------------------------------|------|------|------|------|------|------|------|------|------|------|------|------|------|------|------|------|------|------|------|------|------|------|--|--|
| | ene | feb | mar | abr | may | jun | jul | ago | set | oct | nov | dic | ene | feb | mar | abr | may | jun | jul | ago | set | oct | | |
| Productos | | | | | | | | | | | | | | | | | | | | | | | | |
| Hortalizas y legumbres | | | | | | | | | | | | | | | | | | | | | | | | |
| Arveja verde americana | 2,42 | 2,45 | 2,51 | 2,91 | 3,41 | 2,98 | 2,72 | 3,34 | 2,97 | 2,77 | 2,57 | 2,86 | 3,83 | 3,76 | 3,55 | 3,12 | 3,10 | 3,03 | 2,77 | 2,83 | 2,79 | 2,67 | | |
| Cebolla de cabeza | 0,92 | 0,90 | 0,93 | 1,19 | 1,46 | 1,75 | 1,52 | 1,38 | 1,82 | 2,03 | 2,03 | 1,72 | 1,51 | 1,34 | 1,33 | 1,35 | 1,31 | 1,31 | 1,23 | 1,48 | 1,97 | 2,25 | | |
| Haba verde | 1,69 | 1,69 | 1,72 | 1,67 | 1,70 | 1,78 | 1,83 | 1,91 | 1,82 | 1,76 | 1,70 | 1,72 | 1,86 | 1,86 | 1,88 | 1,83 | 1,78 | 1,90 | 1,90 | 1,83 | 1,87 | 2,05 | | |
| Maíz choco | 2,86 | 2,82 | 2,62 | 2,55 | 2,65 | 3,11 | 2,93 | 2,92 | 2,88 | 3,04 | 3,09 | 3,04 | 2,95 | 2,78 | 2,80 | 2,72 | 2,81 | 3,36 | 3,11 | 3,62 | 3,12 | 2,59 | | |
| Tomate italiano | 1,91 | 2,23 | 2,01 | 2,03 | 1,95 | 1,85 | 1,91 | 2,04 | 2,05 | 2,11 | 2,09 | 1,97 | 1,80 | 1,71 | 1,93 | 2,27 | 2,02 | 1,98 | 2,03 | 2,02 | 2,07 | 2,05 | | |
| Vainita americana | 2,12 | 2,36 | 2,36 | 2,22 | 2,23 | 2,25 | 2,27 | 2,21 | 2,10 | 2,03 | 2,02 | 2,01 | 2,16 | 2,67 | 2,77 | 2,50 | 2,25 | 2,27 | 2,85 | 2,86 | 2,63 | 2,33 | | |
| Zapallo macre | 1,22 | 1,19 | 1,21 | 1,20 | 1,19 | 1,22 | 1,18 | 1,17 | 1,13 | 1,25 | 1,27 | 1,17 | 1,15 | 1,15 | 1,27 | 1,78 | 1,47 | 1,28 | 1,23 | 1,28 | 1,31 | 1,31 | | |
| Frutas | | | | | | | | | | | | | | | | | | | | | | | | |
| Limon | 1,87 | 1,81 | 1,80 | 1,69 | 1,69 | 1,69 | 1,71 | 1,85 | 1,92 | 1,97 | 2,23 | 2,22 | 1,97 | 1,78 | 1,91 | 1,85 | 1,76 | 1,73 | 1,98 | 2,67 | 2,64 | 2,13 | | |
| Mandarina | 3,10 | 2,88 | 2,48 | 2,02 | 1,92 | 1,80 | 1,95 | 2,05 | 2,11 | 2,30 | 2,60 | 2,93 | 3,45 | 3,37 | 2,77 | 2,31 | 2,06 | 1,92 | 2,11 | 2,42 | 2,42 | 2,50 | | |
| Mango | 2,32 | 2,29 | 2,66 | 2,66 | 2,66 | 2,66 | 2,66 | 2,66 | 2,66 | 2,66 | 2,70 | 2,46 | 2,46 | 2,50 | 3,06 | 3,06 | 3,06 | 3,06 | 3,06 | 3,06 | 3,06 | 3,06 | | |
| Manzana corriente | 1,78 | 1,73 | 1,72 | 1,65 | 1,75 | 1,84 | 2,01 | 2,02 | 2,02 | 2,00 | 1,95 | 1,89 | 1,85 | 1,86 | 1,86 | 1,89 | 1,87 | 2,03 | 2,27 | 2,53 | 2,36 | 2,22 | | |
| Naranja de jugo | 1,28 | 1,36 | 1,34 | 1,21 | 1,09 | 1,05 | 1,05 | 1,02 | 1,03 | 1,03 | 1,03 | 1,06 | 1,21 | 1,33 | 1,47 | 1,39 | 1,24 | 1,13 | 1,10 | 1,08 | 1,03 | 1,01 | | |
| Plátano de seda | 1,12 | 1,12 | 1,16 | 1,18 | 1,20 | 1,19 | 1,16 | 1,20 | 1,21 | 1,20 | 1,22 | 1,17 | 1,17 | 1,20 | 1,22 | 1,24 | 1,30 | 1,30 | 1,26 | 1,31 | 1,27 | 1,23 | | |
| Uva blanca | 3,00 | 2,62 | 2,57 | 3,10 | 4,93 | 5,72 | 5,72 | 5,72 | 5,72 | 5,72 | 5,72 | 4,86 | 3,57 | 3,24 | 2,92 | 3,28 | 4,09 | 4,09 | 4,09 | 4,09 | 4,09 | 4,09 | | |
| Uva negra | 2,87 | 2,51 | 2,43 | 2,84 | 2,84 | 2,84 | 2,84 | 2,84 | 2,84 | 2,84 | 2,84 | 3,59 | 3,25 | 2,99 | 2,82 | 3,11 | 3,11 | 3,11 | 3,11 | 3,11 | 3,11 | 3,11 | | |
| Legumbres y derivados | | | | | | | | | | | | | | | | | | | | | | | | |
| Arveja seca partida | 2,83 | 2,83 | 2,85 | 2,88 | 2,86 | 2,86 | 2,84 | 2,83 | 2,83 | 2,84 | 2,82 | 2,81 | 2,79 | 2,79 | 2,80 | 2,80 | 2,77 | 2,77 | 2,75 | 2,75 | 2,73 | 2,72 | | |
| Frijol canario | 4,85 | 4,85 | 4,95 | 5,30 | 5,45 | 5,54 | 5,48 | 5,19 | 5,08 | 4,96 | 4,89 | 4,81 | 4,78 | 4,84 | 4,88 | 4,87 | 4,81 | 4,79 | 4,76 | 4,64 | 4,55 | 4,34 | | |
| Frijol castilla | 2,81 | 2,83 | 2,85 | 2,93 | 3,00 | 3,02 | 3,07 | 2,99 | 2,99 | 3,02 | 3,02 | 3,03 | 3,04 | 3,07 | 3,13 | 3,13 | 3,11 | 3,10 | 3,05 | 2,99 | 2,99 | 2,96 | | |
| Frijol panamito | 3,05 | 3,07 | 3,09 | 3,19 | 3,35 | 3,42 | 3,44 | 3,46 | 3,53 | 3,58 | 3,67 | 3,69 | 3,73 | 3,78 | 3,84 | 3,88 | 3,89 | 3,85 | 3,80 | 3,65 | 3,58 | 3,48 | | |
| Lenteja | 4,26 | 4,27 | 4,27 | 4,23 | 4,20 | 4,12 | 4,09 | 4,00 | 3,92 | 3,88 | 3,86 | 3,88 | 3,82 | 3,79 | 3,81 | 3,75 | 3,66 | 3,63 | 3,55 | 3,57 | 3,54 | 3,45 | | |
| Pallar | 4,23 | 4,26 | 4,35 | 4,49 | 5,01 | 5,47 | 5,75 | 5,66 | 5,59 | 5,66 | 5,66 | 5,63 | 5,54 | 5,55 | 5,58 | 5,58 | 5,50 | 5,48 | 5,43 | 5,20 | 5,07 | 4,74 | | |
| Tuberculos y raíces | | | | | | | | | | | | | | | | | | | | | | | | |
| Camote amarillo | 0,92 | 0,88 | 0,86 | 0,81 | 0,77 | 0,77 | 0,77 | 0,78 | 0,86 | 0,93 | 0,98 | 1,00 | 1,24 | 1,36 | 1,38 | 1,29 | 1,27 | 1,24 | 1,20 | 1,23 | 1,19 | 1,11 | | |
| Olluco | 2,86 | 2,62 | 2,43 | 2,18 | 2,11 | 2,03 | 2,09 | 2,09 | 2,12 | 2,22 | 2,41 | 2,72 | 2,95 | 2,92 | 2,81 | 2,42 | 2,19 | 2,11 | 2,06 | 2,07 | 2,11 | 2,07 | | |
| Papa blanca | 0,80 | 0,81 | 0,79 | 0,79 | 0,80 | 0,82 | 0,85 | 0,85 | 0,89 | 0,90 | 0,92 | 0,95 | 1,05 | 1,17 | 1,21 | 1,21 | 1,12 | 1,05 | 1,02 | 1,02 | 1,08 | 1,08 | | |
| Yuca blanca | 1,38 | 1,34 | 1,35 | 1,36 | 1,30 | 1,25 | 1,25 | 1,23 | 1,25 | 1,25 | 1,26 | 1,27 | 1,28 | 1,29 | 1,29 | 1,33 | 1,29 | 1,24 | 1,18 | 1,19 | 1,18 | 1,19 | | |
| Azúcar | | | | | | | | | | | | | | | | | | | | | | | | |
| Blanca | 2,09 | 2,11 | 2,10 | 2,12 | 2,12 | 2,12 | 2,11 | 2,11 | 2,09 | 2,09 | 2,09 | 2,08 | 2,09 | 2,14 | 2,25 | 2,91 | 2,73 | 2,72 | 2,70 | 2,61 | 2,56 | 2,37 | | |
| Rubia | 1,93 | 1,95 | 1,95 | 1,98 | 2,00 | 2,02 | 2,01 | 2,00 | 1,99 | 1,97 | 1,95 | 1,94 | 1,95 | 2,00 | 2,16 | 2,76 | 2,52 | 2,52 | 2,49 | 2,45 | 2,34 | 2,05 | | |

Fuente : Instituto Nacional de Estadística e Informática - Dirección Técnica de Indicadores Económicos - Dirección Ejecutiva de Índices.

Elaboración : Ministerio de Agricultura - Dirección General de Información Agraria - Dirección de Estadística

Cuadro N° 70

LIMA METROPOLITANA: PRECIO PROMEDIO AL CONSUMIDOR POR MES, SEGUN PRINCIPALES PRODUCTOS ALIMENTICIOS QUE INTERVIENEN EN EL CALCULO DEL INDICE DE PRECIOS
 Periodo: enero-diciembre 2005 y enero-octubre 2006
 (soles constantes a precios Dic. 2001/kg)

| Productos | 2005 | | | | | | | | | | | | 2006 | | | | | | | | | | | |
|-----------------------------|-------|-------|-------|-------|-------|-------|-------|-------|-------|-------|-------|-------|-------|-------|-------|-------|-------|-------|-------|-------|-------|-------|--|--|
| | ene | feb | mar | abr | may | jun | jul | ago | set | oct | nov | dic | ene | feb | mar | abr | may | jun | jul | ago | set | oct | | |
| Pan y Cereales | | | | | | | | | | | | | | | | | | | | | | | | |
| Airroz corriente | 2,44 | 2,41 | 2,41 | 2,40 | 2,38 | 2,34 | 2,29 | 2,28 | 2,27 | 2,26 | 2,27 | 2,25 | 2,22 | 2,22 | 2,21 | 2,20 | 2,22 | 2,23 | 2,22 | 2,22 | 2,22 | 2,23 | | |
| Avena a granel | 3,37 | 3,38 | 3,37 | 3,31 | 3,32 | 3,34 | 3,28 | 3,29 | 3,32 | 3,33 | 3,32 | 3,33 | 3,27 | 3,25 | 3,24 | 3,24 | 3,24 | 3,29 | 3,25 | 3,24 | 3,23 | 3,23 | | |
| Fideos a granel | 2,55 | 2,57 | 2,56 | 2,54 | 2,54 | 2,51 | 2,49 | 2,48 | 2,49 | 2,49 | 2,49 | 2,49 | 2,45 | 2,44 | 2,43 | 2,43 | 2,44 | 2,46 | 2,43 | 2,41 | 2,42 | 2,43 | | |
| Pan de labranza | 4,37 | 4,38 | 4,35 | 4,35 | 4,34 | 4,33 | 4,33 | 4,33 | 4,34 | 4,33 | 4,34 | 4,29 | 4,27 | 4,25 | 4,23 | 4,28 | 4,34 | 4,35 | 4,36 | 4,35 | 4,35 | 4,35 | | |
| Pan francés | 4,44 | 4,45 | 4,42 | 4,41 | 4,41 | 4,39 | 4,40 | 4,40 | 4,40 | 4,40 | 4,39 | 4,36 | 4,33 | 4,31 | 4,29 | 4,36 | 4,42 | 4,42 | 4,43 | 4,43 | 4,42 | 4,42 | | |
| Quinua entera | 3,83 | 3,85 | 3,84 | 3,82 | 3,84 | 3,86 | 3,83 | 3,84 | 3,83 | 3,84 | 3,83 | 3,80 | 3,74 | 3,72 | 3,70 | 3,65 | 3,68 | 3,68 | 3,65 | 3,64 | 3,62 | 3,62 | | |
| Carnes y preparados | | | | | | | | | | | | | | | | | | | | | | | | |
| Gallina | 8,83 | 8,99 | 9,45 | 9,89 | 10,13 | 10,65 | 11,24 | 10,39 | 9,38 | 9,07 | 8,55 | 8,58 | 8,44 | 8,58 | 8,47 | 8,29 | 8,47 | 8,48 | 8,71 | 8,98 | 8,94 | 9,00 | | |
| Mondongo de res | 6,63 | 6,67 | 6,63 | 6,61 | 6,61 | 6,59 | 6,58 | 6,60 | 6,61 | 6,58 | 6,51 | 6,49 | 6,44 | 6,39 | 6,44 | 6,39 | 6,47 | 6,51 | 6,47 | 6,49 | 6,50 | 6,46 | | |
| Ovino (chuleta) | 10,71 | 10,82 | 10,78 | 10,64 | 10,64 | 10,64 | 10,63 | 10,66 | 10,67 | 10,67 | 10,60 | 10,54 | 10,47 | 10,50 | 10,44 | 10,27 | 10,38 | 10,46 | 10,45 | 10,40 | 10,47 | 10,35 | | |
| Pollo | 5,37 | 5,04 | 5,31 | 5,19 | 5,33 | 5,26 | 5,33 | 5,23 | 4,96 | 4,60 | 4,23 | 4,62 | 5,05 | 5,38 | 5,29 | 5,09 | 5,15 | 5,33 | 5,27 | 5,02 | 4,84 | 5,42 | | |
| Porcino (chuleta) | 9,14 | 9,00 | 9,00 | 8,94 | 8,93 | 8,86 | 8,86 | 8,93 | 8,96 | 8,78 | 8,77 | 8,75 | 8,66 | 8,64 | 8,66 | 8,60 | 8,72 | 8,79 | 8,65 | 8,53 | 8,67 | 8,60 | | |
| Sancochado | 8,22 | 8,16 | 8,12 | 8,14 | 8,14 | 8,12 | 8,09 | 8,12 | 8,06 | 8,07 | 8,07 | 8,04 | 7,96 | 7,91 | 7,90 | 7,86 | 7,94 | 7,86 | 7,89 | 7,82 | 7,81 | 7,78 | | |
| Pescados y mariscos | | | | | | | | | | | | | | | | | | | | | | | | |
| Bonito | 7,20 | 7,20 | 7,79 | 7,86 | 7,67 | 7,22 | 7,63 | 7,77 | 8,68 | 8,65 | 7,57 | 6,86 | 6,01 | 4,69 | 5,30 | 6,05 | 7,04 | 7,01 | 6,82 | 6,39 | 6,88 | 7,79 | | |
| Cojinova | 16,84 | 13,96 | 14,88 | 15,29 | 10,59 | 15,57 | 16,78 | 15,37 | 11,49 | 13,45 | 15,09 | 15,73 | 16,88 | 15,68 | 16,12 | 17,51 | 13,63 | 14,36 | 11,26 | 16,98 | 16,98 | 15,91 | | |
| Jurel | 3,61 | 3,26 | 4,25 | 4,03 | 3,92 | 3,89 | 3,92 | 4,09 | 4,13 | 4,26 | 4,47 | 4,74 | 4,19 | 3,90 | 3,94 | 4,48 | 4,54 | 4,07 | 4,14 | 4,01 | 4,21 | 4,17 | | |
| Liza | 5,96 | 5,06 | 5,50 | 5,68 | 5,58 | 6,08 | 6,36 | 6,25 | 6,27 | 5,55 | 6,89 | 6,86 | 4,53 | 4,51 | 4,49 | 4,48 | 5,79 | 6,14 | 5,78 | 5,65 | 5,35 | 5,35 | | |
| Tollo | 14,64 | 14,41 | 14,13 | 13,62 | 13,68 | 14,19 | 14,56 | 14,70 | 14,81 | 14,60 | 15,19 | 15,14 | 14,43 | 14,64 | 14,62 | 14,20 | 14,36 | 14,85 | 14,73 | 13,17 | 14,41 | 15,59 | | |
| Leche, queso y huevo | | | | | | | | | | | | | | | | | | | | | | | | |
| Huevo a granel | 3,14 | 3,22 | 3,60 | 3,67 | 3,66 | 3,71 | 3,95 | 3,56 | 3,01 | 2,99 | 2,82 | 3,03 | 2,69 | 3,17 | 3,01 | 3,19 | 3,13 | 2,97 | 2,99 | 2,83 | 2,71 | 2,56 | | |
| Leche evaporada | 1,88 | 1,89 | 1,88 | 1,87 | 1,87 | 1,88 | 1,88 | 1,89 | 1,89 | 1,88 | 1,88 | 1,89 | 1,89 | 1,87 | 1,88 | 1,87 | 1,88 | 1,89 | 1,89 | 1,89 | 1,89 | 1,89 | | |
| Leche fresca | 2,26 | 2,27 | 2,25 | 2,25 | 2,25 | 2,24 | 2,25 | 2,25 | 2,26 | 2,25 | 2,27 | 2,26 | 2,26 | 2,24 | 2,23 | 2,22 | 2,23 | 2,23 | 2,23 | 2,24 | 2,24 | 2,24 | | |
| Queso fresco | 10,96 | 10,94 | 10,90 | 10,85 | 10,83 | 10,85 | 10,86 | 10,88 | 10,97 | 10,92 | 10,96 | 10,95 | 10,86 | 10,73 | 10,78 | 10,76 | 10,75 | 10,81 | 10,79 | 10,75 | 10,75 | 10,77 | | |
| Aceites y grasas | | | | | | | | | | | | | | | | | | | | | | | | |
| Aceite a granel | 3,32 | 3,32 | 3,29 | 3,28 | 3,26 | 3,23 | 3,23 | 3,16 | 3,12 | 3,12 | 3,11 | 3,03 | 3,00 | 2,99 | 2,98 | 0,00 | 0,00 | 0,00 | 0,00 | 0,00 | 0,00 | 0,00 | | |
| Aceite comp. (botella) | 3,87 | 3,87 | 3,84 | 3,82 | 3,80 | 3,75 | 3,77 | 3,67 | 3,63 | 3,63 | 3,62 | 3,52 | 3,48 | 3,47 | 3,45 | 0,00 | 0,00 | 0,00 | 0,00 | 0,00 | 0,00 | 0,00 | | |
| Aceite vegetal (botella) | 4,45 | 4,43 | 4,37 | 4,33 | 4,29 | 4,28 | 4,26 | 4,22 | 4,20 | 4,20 | 4,19 | 4,15 | 4,10 | 4,08 | 4,07 | 4,05 | 4,07 | 4,07 | 4,06 | 4,06 | 4,07 | 4,05 | | |
| Mantequilla a granel | 0,00 | 0,00 | 0,00 | 0,00 | 0,00 | 0,00 | 0,00 | 0,00 | 0,00 | 0,00 | 0,00 | 0,00 | 0,00 | 0,00 | 0,00 | 0,00 | 0,00 | 0,00 | 0,00 | 0,00 | 0,00 | 0,00 | | |
| Mantequilla envasada | 25,21 | 25,29 | 24,97 | 25,02 | 24,99 | 24,91 | 24,86 | 24,57 | 24,61 | 24,57 | 24,47 | 24,40 | 24,28 | 24,18 | 24,07 | 23,78 | 23,90 | 23,93 | 24,11 | 23,96 | 24,02 | 23,95 | | |
| Margarina a granel | 7,21 | 7,27 | 7,27 | 7,24 | 7,20 | 7,19 | 7,19 | 7,15 | 7,14 | 7,13 | 7,14 | 7,13 | 7,03 | 6,99 | 7,01 | 6,96 | 7,01 | 7,05 | 6,97 | 6,95 | 6,98 | 6,98 | | |

continúa

| Conclusión | 2005 | | | | | | | | | | | | 2006 | | | | | | | | | | | |
|-------------------------------|------|------|------|------|------|------|------|------|------|------|------|------|------|------|------|------|------|------|------|------|------|-----|--|--|
| | ene | feb | mar | abr | may | jun | jul | ago | set | oct | nov | dic | ene | feb | mar | abr | may | jun | jul | ago | set | oct | | |
| Productos | | | | | | | | | | | | | | | | | | | | | | | | |
| Hortalizas y legumbres | | | | | | | | | | | | | | | | | | | | | | | | |
| Arveja verde americana | 2,25 | 2,28 | 2,32 | 2,69 | 3,14 | 2,74 | 2,50 | 3,07 | 2,74 | 2,55 | 2,36 | 2,62 | 3,49 | 3,41 | 3,20 | 2,80 | 2,74 | 2,51 | 2,56 | 2,52 | 2,41 | | | |
| Cebolla de cabeza | 0,85 | 0,84 | 0,86 | 1,10 | 1,35 | 1,61 | 1,40 | 1,27 | 1,68 | 1,87 | 1,87 | 1,57 | 1,38 | 1,21 | 1,20 | 1,21 | 1,18 | 1,11 | 1,34 | 1,78 | 2,03 | | | |
| Haba verde | 1,57 | 1,57 | 1,59 | 1,54 | 1,57 | 1,64 | 1,68 | 1,76 | 1,68 | 1,62 | 1,56 | 1,57 | 1,69 | 1,68 | 1,69 | 1,64 | 1,72 | 1,72 | 1,65 | 1,69 | 1,85 | | | |
| Maíz choco | 2,65 | 2,62 | 2,42 | 2,35 | 2,44 | 2,86 | 2,69 | 2,69 | 2,65 | 2,80 | 2,84 | 2,78 | 2,69 | 2,52 | 2,52 | 2,44 | 2,53 | 3,03 | 3,27 | 2,82 | 2,34 | | | |
| Tomate italiano | 1,77 | 2,07 | 1,86 | 1,87 | 1,80 | 1,70 | 1,75 | 1,88 | 1,89 | 1,94 | 1,92 | 1,80 | 1,64 | 1,55 | 1,74 | 2,04 | 1,82 | 1,79 | 1,84 | 1,82 | 1,85 | | | |
| Vainita americana | 1,97 | 2,20 | 2,18 | 2,05 | 2,06 | 2,07 | 2,08 | 2,03 | 1,93 | 1,87 | 1,86 | 1,84 | 1,97 | 2,42 | 2,50 | 2,24 | 2,03 | 2,05 | 2,58 | 2,37 | 2,10 | | | |
| Zapallo macre | 1,13 | 1,11 | 1,12 | 1,11 | 1,10 | 1,12 | 1,08 | 1,08 | 1,04 | 1,15 | 1,17 | 1,07 | 1,05 | 1,04 | 1,14 | 1,60 | 1,33 | 1,16 | 1,16 | 1,18 | 1,18 | | | |
| Frutas | | | | | | | | | | | | | | | | | | | | | | | | |
| Limón | 1,74 | 1,68 | 1,66 | 1,56 | 1,56 | 1,55 | 1,57 | 1,70 | 1,77 | 1,81 | 2,05 | 2,03 | 1,79 | 1,61 | 1,72 | 1,66 | 1,59 | 1,56 | 1,79 | 2,41 | 2,38 | | | |
| Mandarina | 2,88 | 2,68 | 2,29 | 1,86 | 1,77 | 1,65 | 1,79 | 1,89 | 1,94 | 2,12 | 2,39 | 2,68 | 3,14 | 3,05 | 2,50 | 2,07 | 1,86 | 1,73 | 1,91 | 2,19 | 2,26 | | | |
| Mango | 2,15 | 2,13 | 2,46 | 2,46 | 2,45 | 2,44 | 2,45 | 2,45 | 2,45 | 2,45 | 2,48 | 2,25 | 2,24 | 2,26 | 2,76 | 2,74 | 2,76 | 2,77 | 2,76 | 2,76 | 2,76 | | | |
| Manzana corriente | 1,65 | 1,61 | 1,59 | 1,52 | 1,61 | 1,69 | 1,85 | 1,86 | 1,86 | 1,84 | 1,79 | 1,73 | 1,68 | 1,68 | 1,68 | 1,70 | 1,69 | 1,83 | 2,05 | 2,13 | 2,00 | | | |
| Naranja de jugo | 1,19 | 1,26 | 1,24 | 1,12 | 1,00 | 0,97 | 0,96 | 0,94 | 0,95 | 0,95 | 0,95 | 0,97 | 1,10 | 1,20 | 1,33 | 1,25 | 1,12 | 1,02 | 0,99 | 0,98 | 0,93 | | | |
| Plátano de seda | 1,04 | 1,04 | 1,07 | 1,09 | 1,11 | 1,09 | 1,07 | 1,10 | 1,11 | 1,10 | 1,12 | 1,07 | 1,07 | 1,09 | 1,10 | 1,11 | 1,17 | 1,17 | 1,14 | 1,18 | 1,11 | | | |
| Uva blanca | 2,78 | 2,44 | 2,37 | 2,86 | 4,54 | 5,26 | 5,25 | 5,26 | 5,27 | 5,26 | 5,26 | 4,45 | 3,25 | 2,93 | 2,63 | 2,94 | 3,69 | 3,70 | 3,69 | 3,69 | 3,69 | | | |
| Uva negra | 2,66 | 2,33 | 2,25 | 2,62 | 2,62 | 2,61 | 2,61 | 2,61 | 2,62 | 2,61 | 2,61 | 3,29 | 2,96 | 2,71 | 2,54 | 2,79 | 2,80 | 2,81 | 2,81 | 2,81 | 2,81 | | | |
| Legumbres y derivados | | | | | | | | | | | | | | | | | | | | | | | | |
| Arveja seca partida | 2,63 | 2,63 | 2,63 | 2,66 | 2,64 | 2,63 | 2,61 | 2,60 | 2,61 | 2,61 | 2,59 | 2,57 | 2,54 | 2,53 | 2,52 | 2,51 | 2,50 | 2,50 | 2,48 | 2,47 | 2,45 | | | |
| Frijol canario | 4,50 | 4,51 | 4,57 | 4,89 | 5,02 | 5,03 | 4,78 | 4,68 | 4,68 | 4,56 | 4,49 | 4,40 | 4,35 | 4,38 | 4,40 | 4,37 | 4,34 | 4,33 | 4,31 | 4,19 | 4,11 | | | |
| Frijol castilla | 2,61 | 2,63 | 2,63 | 2,70 | 2,77 | 2,78 | 2,82 | 2,75 | 2,75 | 2,78 | 2,78 | 2,77 | 2,77 | 2,78 | 2,82 | 2,81 | 2,80 | 2,80 | 2,76 | 2,70 | 2,67 | | | |
| Frijol panamito | 2,83 | 2,86 | 2,86 | 2,94 | 3,09 | 3,14 | 3,16 | 3,18 | 3,25 | 3,29 | 3,37 | 3,38 | 3,40 | 3,42 | 3,46 | 3,48 | 3,51 | 3,48 | 3,44 | 3,30 | 3,14 | | | |
| Lenteja | 3,95 | 3,97 | 3,95 | 3,90 | 3,87 | 3,79 | 3,76 | 3,68 | 3,61 | 3,57 | 3,55 | 3,55 | 3,48 | 3,43 | 3,43 | 3,36 | 3,30 | 3,28 | 3,22 | 3,20 | 3,11 | | | |
| Pallar | 3,93 | 3,96 | 4,02 | 4,14 | 4,62 | 5,03 | 5,28 | 5,21 | 5,15 | 5,21 | 5,20 | 5,15 | 5,04 | 5,03 | 5,03 | 5,01 | 4,96 | 4,95 | 4,70 | 4,58 | 4,28 | | | |
| Tuberculos y raíces | | | | | | | | | | | | | | | | | | | | | | | | |
| Camote amarillo | 0,85 | 0,82 | 0,79 | 0,75 | 0,71 | 0,71 | 0,71 | 0,72 | 0,79 | 0,86 | 0,90 | 0,92 | 1,13 | 1,23 | 1,24 | 1,16 | 1,15 | 1,12 | 1,09 | 1,11 | 1,07 | | | |
| Olluco | 2,65 | 2,44 | 2,25 | 2,01 | 1,95 | 1,87 | 1,92 | 1,92 | 1,95 | 2,04 | 2,21 | 2,49 | 2,69 | 2,64 | 2,53 | 2,17 | 1,97 | 1,91 | 1,86 | 1,87 | 1,91 | | | |
| Papa blanca | 0,74 | 0,75 | 0,73 | 0,73 | 0,74 | 0,75 | 0,78 | 0,78 | 0,82 | 0,83 | 0,85 | 0,87 | 0,96 | 1,06 | 1,09 | 1,09 | 1,01 | 0,95 | 0,92 | 0,92 | 0,98 | | | |
| Yuca blanca | 1,28 | 1,25 | 1,25 | 1,26 | 1,20 | 1,15 | 1,15 | 1,13 | 1,15 | 1,15 | 1,16 | 1,16 | 1,17 | 1,17 | 1,16 | 1,19 | 1,16 | 1,12 | 1,07 | 1,07 | 1,07 | | | |
| Azúcar | | | | | | | | | | | | | | | | | | | | | | | | |
| Bianca | 1,94 | 1,96 | 1,94 | 1,96 | 1,95 | 1,95 | 1,94 | 1,94 | 1,92 | 1,92 | 1,92 | 1,90 | 1,90 | 1,94 | 2,03 | 2,61 | 2,46 | 2,46 | 2,44 | 2,36 | 2,31 | | | |
| Rubia | 1,79 | 1,81 | 1,80 | 1,83 | 1,84 | 1,86 | 1,85 | 1,84 | 1,83 | 1,81 | 1,79 | 1,78 | 1,78 | 1,81 | 1,95 | 2,48 | 2,27 | 2,28 | 2,25 | 2,21 | 2,11 | | | |

Fuente : Instituto Nacional de Estadística e Informática - Dirección Técnica de Indicadores Económicos - Dirección Ejecutiva de Índices.

Elaboración : Ministerio de Agricultura - Dirección General de Información Agraria - Dirección de Estadística

Cuadro N° 71
PRECIOS PROMEDIO MENSUAL AL CONSUMIDOR DE PRINCIPALES PRODUCTOS AGROALIMENTICIOS
EN LIMA METROPOLITANA Y CAPITALES DE DEPARTAMENTO
Mes : Octubre 2006
(S/. / U.M.)

| Rubros/ Productos | U.M. | Ama- zonas (Chacha- poyas) | Ancash (Huaraz) | Apurí- mac (Aban- cay) | Arequi- pa | Ayacu- cho | Caja- marca | Cusco | Huanca- velica | Huá- nuco | Ica | Junín (Huan- cayo) | La Li- bertad (Truji- llo) |
|-----------------------|------|-------------------------------------|--------------------|---------------------------------|---------------|---------------|----------------|-------|-------------------|--------------|------|--------------------------|-------------------------------------|
| Tubérculos | | | | | | | | | | | | | |
| Papa blanca | Kg. | 0,97 | 1,16 | 1,01 | 0,88 | 0,83 | 1,02 | 1,04 | 0,99 | 0,80 | 0,79 | 1,02 | 0,95 |
| Papa amarilla | Kg. | 0,91 | 1,33 | 1,11 | 1,52 | 1,03 | 1,76 | 1,21 | 1,03 | 1,02 | 1,76 | 1,40 | 1,59 |
| Carnote amarillo | Kg. | 0,76 | 0,97 | 1,00 | 1,10 | 0,85 | 1,12 | 1,34 | 1,49 | 0,91 | 0,96 | 1,02 | 0,80 |
| Olluco largo | Kg. | ... | ... | 0,53 | 1,10 | 0,89 | 1,98 | 0,86 | 1,31 | ... | 1,36 | 1,03 | 1,72 |
| Yuca blanca | Kg. | 1,48 | 1,10 | 1,16 | 1,37 | 0,79 | 1,50 | 1,36 | 1,36 | 0,69 | 0,99 | 1,02 | 1,12 |
| Hortalizas | | | | | | | | | | | | | |
| Ajo entero criollo 1/ | Kg. | 2,67 | 3,95 | 2,37 | 1,73 | 2,20 | 2,89 | 1,95 | 2,99 | 3,01 | 2,59 | 3,54 | 3,07 |
| Ceb.cab.roja areq. | Kg. | 1,50 | 2,40 | 1,15 | 1,57 | 1,78 | 2,07 | 1,62 | 2,27 | 1,98 | 1,81 | 2,02 | 2,20 |
| Chodo | Kg. | 1,15 | ... | 1,50 | 0,72 | 1,58 | 1,63 | 1,00 | ... | ... | 1,37 | ... | 0,90 |
| Tomate | Kg. | 1,48 | 1,37 | 0,94 | 0,90 | 1,13 | 1,49 | 1,27 | 2,00 | 1,16 | 1,44 | 1,64 | 1,52 |
| Zanahoria | Kg. | 1,16 | 0,61 | 0,58 | 0,55 | 0,71 | 1,01 | 0,80 | 0,68 | 0,59 | 0,77 | 0,72 | 0,50 |
| Zapallo macre | Kg. | 1,00 | 0,82 | 0,68 | ... | 0,86 | 1,05 | 1,00 | 1,43 | 0,93 | 1,00 | 1,01 | 0,78 |
| Legumbres | | | | | | | | | | | | | |
| Arveja blanca | Kg. | 1,15 | 1,20 | 1,36 | 1,52 | 1,37 | 1,35 | 1,92 | 2,33 | 1,30 | 1,92 | 1,83 | 1,82 |
| Haba | Kg. | 0,99 | 1,00 | 1,12 | 1,45 | 1,27 | 1,24 | 1,89 | 2,00 | 1,32 | 1,57 | 1,51 | 1,46 |
| Vainita americana | Kg. | 1,61 | 1,03 | 1,03 | 1,37 | 1,35 | 1,52 | 1,78 | 2,35 | 1,32 | 1,55 | 2,00 | 1,47 |
| Frutas | | | | | | | | | | | | | |
| Limón | Kg. | 1,53 | 2,44 | 2,96 | 2,00 | 2,37 | 1,67 | 2,10 | 2,86 | 1,87 | 1,86 | 2,15 | 1,63 |
| Mandarina | Kg. | 2,50 | 1,53 | 1,86 | 2,46 | 1,94 | 2,98 | 3,38 | 1,00 | ... | ... | ... | 1,68 |
| Mango | Kg. | ... | ... | 3,00 | 2,45 | ... | 1,47 | 3,00 | 2,00 | 2,00 | ... | ... | 1,78 |
| Manzana corriente | Kg. | 2,00 | 1,33 | 1,58 | 1,45 | 1,43 | 2,98 | ... | 2,01 | 1,97 | 1,56 | 1,27 | 1,50 |
| Naranja para jugo | Kg. | 0,60 | 1,02 | 1,18 | 1,10 | 0,88 | 1,47 | 1,05 | 0,95 | 0,46 | 1,00 | 0,70 | 0,74 |
| Palta fuerte | Kg. | ... | 2,60 | 2,09 | 5,69 | 2,75 | 2,27 | 3,75 | 3,96 | ... | ... | 3,36 | 3,05 |
| Papaya | Kg. | 1,59 | 1,36 | 1,00 | 1,80 | 0,86 | 1,05 | 1,01 | 1,71 | 1,01 | 1,51 | 1,05 | 0,70 |
| Piña | Kg. | 1,52 | 1,11 | 1,19 | 1,61 | 1,16 | 5,67 | 1,30 | 1,88 | ... | 0,99 | 1,24 | 1,53 |
| Plátano de seda | Kg. | 0,64 | 1,13 | 1,11 | 1,85 | 0,72 | 2,24 | 1,15 | 1,13 | 0,60 | 1,00 | 1,23 | 0,80 |
| Sandía | Kg. | ... | ... | 1,00 | 1,21 | 0,92 | 1,52 | 1,60 | ... | 1,00 | 0,87 | ... | 0,80 |
| Uva | Kg. | 2,88 | 2,53 | 3,24 | 3,50 | 3,08 | ... | 4,00 | 3,00 | 3,00 | ... | 3,00 | 2,03 |

Continúa

| Rubros/ Productos | U.M. | Lamba- yeque (Chicia- Meitr.) yo) | Lima (Lima Meitr.) | Loreto (Iqui- tos) | Madre de Dios | Moque- gua (Cerro Pasco) | Piura | Puno | San Martín (Tara- poto) | Tacna | Tumbes | Ucayali (Pu- callpa) |
|-----------------------|------|---|--------------------------|--------------------------|---------------------|-----------------------------------|-------|------|----------------------------------|-------|--------|----------------------------|
| Tubérculos | | | | | | | | | | | | |
| Papa blanca | Kg. | 0,87 | 1,08 | 1,22 | 1,34 | 1,00 | 1,14 | 0,91 | 1,12 | 1,05 | 0,87 | 1,00 |
| Papa amarilla | Kg. | 1,35 | 1,82 | 2,29 | 1,74 | 1,20 | 1,67 | 1,15 | 1,98 | 1,68 | 2,00 | 1,50 |
| Carnote amarillo | Kg. | 0,45 | 1,11 | 2,40 | 1,41 | ... | 0,83 | 1,11 | 1,05 | 1,23 | 0,91 | 1,00 |
| Olluco largo | Kg. | 1,36 | 2,07 | 5,00 | 1,27 | ... | 1,72 | 1,51 | ... | 1,66 | 2,50 | ... |
| Yuca blanca | Kg. | 1,34 | 1,19 | 0,85 | 0,80 | 2,00 | 1,18 | 1,50 | 0,56 | 1,72 | 1,00 | 0,60 |
| Hortalizas | | | | | | | | | | | | |
| Ajo entero criollo 1/ | Kg. | 2,86 | 8,12 | 6,11 | 3,72 | 3,04 | 3,17 | 1,78 | 7,58 | 2,22 | 2,16 | 3,04 |
| Ceb.cab.roja areq. | Kg. | 1,94 | 2,25 | 1,68 | 1,81 | 1,42 | 1,31 | 1,49 | 1,97 | 1,57 | 1,63 | 1,42 |
| Choclo | Kg. | 1,33 | 2,59 | 1,50 | ... | 1,17 | 1,26 | 2,55 | 1,07 | 1,28 | 0,67 | ... |
| Tomate | Kg. | 1,44 | 2,05 | 2,13 | 2,10 | 1,38 | 1,05 | 1,09 | 1,44 | 1,16 | 1,47 | 1,50 |
| Zanahoria | Kg. | 0,86 | 1,02 | 2,18 | 1,04 | 0,77 | 0,79 | 0,59 | 1,08 | 0,78 | 0,80 | 1,00 |
| Zapallo macre | Kg. | 1,35 | 1,31 | 1,20 | 1,17 | ... | 1,05 | 0,60 | 1,40 | ... | 0,84 | 1,00 |
| Legumbres | | | | | | | | | | | | |
| Anveja blanca | Kg. | 1,44 | 2,29 | 3,00 | 2,72 | ... | 1,62 | 1,94 | 2,19 | 2,17 | 1,65 | 2,79 |
| Haba | Kg. | 1,39 | 2,05 | 5,00 | 2,18 | 1,20 | 1,54 | 1,62 | 1,75 | 1,25 | 2,00 | 3,83 |
| Vainita americana | Kg. | 1,75 | 2,33 | 5,50 | 3,14 | 1,83 | 2,21 | 1,94 | 2,90 | 1,81 | 2,40 | 3,50 |
| Frutas | | | | | | | | | | | | |
| Limón | Kg. | 1,43 | 2,13 | 2,50 | 3,68 | 2,50 | 1,95 | 2,57 | 2,03 | 2,27 | 1,13 | 3,75 |
| Mandarina | Kg. | 2,48 | 2,50 | 3,75 | 4,91 | ... | 1,01 | 1,36 | 0,75 | 2,58 | 1,40 | ... |
| Mango | Kg. | ... | 3,06 | ... | ... | ... | ... | 1,88 | ... | ... | 1,12 | 4,00 |
| Manzana corriente | Kg. | 1,44 | 2,22 | 4,00 | 2,52 | 2,03 | 1,23 | 1,50 | 1,74 | 2,53 | 1,58 | 1,00 |
| Naranja para jugo | Kg. | 0,78 | 1,01 | 1,00 | 1,96 | 1,50 | 0,92 | 0,86 | 0,54 | 1,28 | 1,04 | ... |
| Palta fuerte | Kg. | 3,51 | 5,83 | 6,00 | 6,47 | 3,50 | 3,08 | 5,14 | ... | 4,29 | 3,10 | 4,00 |
| Papaya | Kg. | 1,25 | 1,59 | 1,39 | 1,77 | 2,00 | 0,79 | 1,09 | 0,85 | 1,91 | 1,01 | 0,83 |
| Piña | Kg. | 0,79 | 1,23 | 1,13 | 1,97 | 1,50 | 0,85 | 1,20 | 0,76 | 1,44 | 1,40 | 1,00 |
| Plátano de seda | Kg. | 1,03 | 1,23 | 1,00 | 1,27 | 1,00 | 0,61 | 0,93 | 0,55 | 1,16 | 0,48 | 0,60 |
| Sandía | Kg. | 1,00 | 1,15 | 1,21 | 1,95 | 1,50 | 0,88 | 1,03 | 0,86 | 1,41 | 0,91 | 1,00 |
| Uva | Kg. | 2,73 | 3,11 | 6,00 | 5,99 | 3,50 | 2,04 | 3,21 | 4,00 | ... | 3,35 | 5,58 |

Continúa

| Rubros/ Productos | U.M. | Ama- zonas (Chacha- poyas) | Ancash (Huaraz) | Apuri- mac (Aban- cay) | Arequi- pa | Ayacu- cho | Caja- marca | Cusco | Huanca- velica | Huá- nuco | Ica | Junín (Huan- cayo) | La Li- bertad (Truji- llo) |
|-------------------------|--------|-------------------------------------|--------------------|---------------------------------|---------------|---------------|----------------|-------|-------------------|--------------|-------|--------------------------|-------------------------------------|
| Carnes y huevos | | | | | | | | | | | | | |
| Carne de camero | Kg. | 5,48 | 7,00 | 5,50 | 8,44 | 6,95 | 8,00 | 7,25 | 7,00 | 7,00 | 7,83 | 7,42 | 7,50 |
| Carne de cerdo | Kg. | 7,50 | 6,50 | 7,58 | 7,84 | 6,80 | 8,00 | 7,00 | 6,50 | 6,75 | 7,25 | ... | 7,50 |
| Bistec | Kg. | 7,90 | 10,00 | 10,00 | 12,22 | 8,05 | 10,00 | 9,75 | ... | 8,03 | 12,81 | 10,06 | 10,00 |
| Corte Unico | Kg. | 4,85 | 6,00 | 5,30 | 6,53 | 6,70 | 6,00 | 5,63 | 6,00 | 6,00 | 7,88 | 6,50 | ... |
| Mondongo | Kg. | 6,50 | 5,00 | 3,35 | 3,39 | 3,92 | 3,50 | 3,13 | 5,49 | 6,00 | 6,40 | 4,63 | 4,00 |
| Sancochado | Kg. | 4,13 | 5,00 | 4,47 | 6,22 | 4,45 | 4,95 | 5,50 | ... | 5,00 | 8,00 | 6,63 | 5,50 |
| Pollo eviscerado | Kg. | 6,36 | 6,34 | 6,00 | 5,47 | 6,27 | 5,97 | 6,48 | 5,83 | 6,46 | 5,85 | 5,53 | 4,78 |
| Huevo | Kg. | 4,25 | 3,52 | 3,80 | 2,95 | 2,88 | ... | 3,42 | 3,50 | 2,55 | 2,66 | 3,46 | 2,87 |
| Jurel | Kg. | ... | 3,17 | 3,65 | 3,97 | 2,83 | ... | 4,19 | 3,50 | 3,59 | 3,51 | 3,50 | 2,10 |
| Agroindustriales | | | | | | | | | | | | | |
| Aceite comp. granel | Litro | 3,44 | ... | 3,70 | 3,66 | 3,40 | 3,43 | 4,00 | 3,97 | 3,53 | 3,55 | 3,68 | 3,30 |
| Aceite vegetal env. | Litro | ... | 5,03 | 4,80 | 4,66 | 4,53 | 4,68 | 5,00 | 5,00 | 4,53 | 4,42 | 4,53 | 4,32 |
| Arroz corriente | Kg. | 1,58 | 1,62 | 2,00 | 1,57 | 1,75 | 1,88 | 2,00 | 1,65 | 1,55 | 1,66 | 1,75 | 1,38 |
| Arroz superior | Kg. | ... | 3,50 | 3,50 | 3,45 | 2,93 | ... | 3,20 | 3,00 | ... | 3,25 | 3,41 | 3,20 |
| Azúcar blanca | Kg. | 2,42 | 2,68 | 2,32 | 2,54 | 2,50 | 2,54 | 3,00 | 3,15 | ... | 2,01 | 2,17 | 2,10 |
| Azúcar rubia | Kg. | 1,97 | 2,19 | 2,20 | 2,31 | 2,20 | 1,98 | 2,70 | 2,05 | 1,89 | 1,87 | 1,93 | 1,74 |
| Fideos a granel | Kg. | 2,80 | 2,88 | 2,45 | 2,80 | 2,51 | 2,22 | 2,80 | 2,59 | 2,80 | 2,80 | 2,81 | 2,70 |
| Fideos env. tallarin | Kg. | 3,00 | 3,50 | 3,15 | 3,50 | 3,28 | 3,06 | 3,20 | 3,30 | ... | 3,20 | 3,25 | 3,20 |
| Leche evaporada | Lta.G. | 2,00 | 2,12 | 2,20 | 2,18 | 2,16 | 2,20 | 2,10 | 2,18 | 2,11 | 2,10 | 2,18 | 2,10 |
| Leche polvo (Anchor) | 110g. | 2,40 | ... | 2,10 | 2,40 | 2,45 | 2,46 | 2,20 | 2,50 | 2,30 | 2,30 | 2,35 | 2,30 |
| Leche fresca 2l | Litro | 1,00 | 1,55 | 1,50 | 1,13 | 1,50 | 1,00 | 1,45 | 1,10 | 2,00 | 1,18 | 1,38 | 1,20 |
| Menestras | | | | | | | | | | | | | |
| Frijol canario | Kg. | 4,00 | 3,93 | 2,68 | 4,57 | 3,33 | 3,50 | 5,13 | 4,75 | 3,53 | 3,21 | 3,90 | 3,50 |
| Frijol castilla | Kg. | 2,38 | 2,53 | 3,00 | 2,58 | 2,68 | 5,10 | 2,65 | 3,00 | 2,80 | 2,42 | 2,98 | 2,00 |
| Lenteja | Kg. | 3,25 | 3,33 | 3,06 | 3,11 | 2,91 | 5,92 | 3,50 | 3,48 | 3,58 | 3,19 | 2,90 | 2,80 |
| Pallar | Kg. | 5,50 | 4,83 | 4,75 | 3,93 | 4,55 | 5,10 | 5,61 | 4,77 | 4,79 | 3,20 | 4,10 | 4,11 |
| Garbanzo | Kg. | 3,50 | 4,83 | 4,77 | 4,57 | 4,88 | 5,92 | 5,81 | 5,21 | 5,37 | 3,71 | 4,50 | 5,20 |

Continúa

| Conclusión | U.M. | Lamba- yeque (Chicla- yo) | Lima (Lima Metr.) | Loreto (Iqui- tos) | Madre de Dios | Moque- gua | Pasco (Cerro Pasco) | Plura | Puno | San Martín (Tara- poto) | Tacna | Tumbes | Ucayali callpa |
|-------------------------|--------|------------------------------------|-------------------------|--------------------------|---------------------|---------------|---------------------------|-------|-------|----------------------------------|-------|--------|-------------------|
| Carnes y huevos | | | | | | | | | | | | | |
| Carne de camero | Kg. | 8,77 | 11,47 | ... | 8,50 | 8,50 | 7,48 | 7,00 | 6,92 | 7,00 | 8,31 | ... | ... |
| Carne de cerdo | Kg. | 8,03 | 9,53 | 7,00 | 9,04 | 8,00 | 6,50 | 8,07 | 6,40 | 8,50 | 7,54 | 7,50 | 7,00 |
| Bistec | Kg. | 8,73 | 15,56 | 13,08 | 11,19 | 10,00 | 9,86 | 8,88 | 10,73 | 9,38 | 10,36 | 12,00 | 10,33 |
| Corte Unico | Kg. | 6,00 | 8,47 | 8,00 | 6,00 | 7,00 | 6,48 | ... | 6,00 | 6,43 | 6,04 | 8,00 | 7,00 |
| Mondongo | Kg. | 3,77 | 7,16 | 7,00 | 6,00 | 5,00 | 5,54 | 4,83 | 3,64 | 7,63 | 4,43 | 6,00 | 6,50 |
| Sancochado | Kg. | 6,00 | 8,62 | 6,00 | 6,00 | 6,00 | ... | 4,26 | 4,75 | 5,68 | 6,01 | 7,00 | 6,00 |
| Pollo eviscerado | Kg. | 4,94 | 6,00 | 4,62 | 8,12 | 5,80 | 5,24 | 4,95 | 6,00 | 5,64 | 5,56 | 5,58 | 6,21 |
| Huevo | Kg. | 3,58 | 2,84 | 3,34 | 3,79 | 3,50 | 3,31 | 3,30 | 3,20 | 3,85 | 3,64 | 2,97 | 3,24 |
| Jurel | Kg. | 1,76 | 4,62 | ... | 5,00 | 5,00 | 3,90 | 1,84 | 5,11 | 5,66 | 4,28 | 3,37 | ... |
| Agroindustriales | | | | | | | | | | | | | |
| Aceite comp. granel | Litro | 3,80 | 4,13 | 3,60 | 3,54 | 4,00 | 3,89 | 3,15 | 3,34 | ... | 4,04 | ... | ... |
| Aceite vegetal env. | Litro | 5,07 | 4,49 | 4,80 | 4,88 | 4,50 | 4,91 | 4,22 | 4,90 | 4,80 | 4,87 | 4,83 | 5,00 |
| Arroz corriente | Kg. | 1,28 | 2,47 | 2,20 | 2,07 | 1,80 | 1,50 | 1,30 | 1,94 | 1,25 | 1,97 | 1,35 | 2,00 |
| Arroz superior | Kg. | 3,70 | 2,91 | 3,50 | 3,50 | 3,00 | ... | 3,77 | 3,45 | ... | 3,40 | ... | ... |
| Azúcar blanca | Kg. | 2,23 | 2,37 | 2,20 | 2,58 | 2,80 | ... | 2,81 | 2,29 | ... | ... | 2,03 | 2,00 |
| Azúcar rubia | Kg. | 1,65 | 2,05 | 2,80 | 2,66 | 2,60 | 2,20 | 2,58 | 2,20 | 2,55 | 2,68 | 1,91 | 2,20 |
| Fideos a granel | Kg. | 2,90 | 2,69 | 2,80 | 2,68 | 2,50 | 2,80 | ... | 2,03 | 2,78 | 2,45 | 2,63 | ... |
| Fideos env. tallarín | Kg. | 3,34 | 3,37 | 4,00 | 3,06 | 3,50 | 3,33 | 3,04 | 3,20 | 3,23 | 3,18 | 3,50 | 3,30 |
| Leche evaporada | Lta.G. | 2,05 | 2,09 | 2,20 | 2,20 | 2,10 | 2,10 | 2,18 | 2,17 | 2,23 | 2,15 | 2,10 | 2,10 |
| Leche polvo (Anchor) | 110 g. | 2,50 | 2,30 | 2,20 | 2,44 | 2,50 | 2,50 | 2,08 | 2,43 | 2,60 | 2,37 | 2,30 | 2,38 |
| Leche fresca 2/ | Litro | 1,20 | 2,48 | 2,50 | 1,48 | 1,00 | 1,82 | 1,40 | 1,13 | 1,00 | 1,19 | 1,50 | 1,48 |
| Menestras | | | | | | | | | | | | | |
| Frijol canario | Kg. | 2,90 | 4,34 | 3,84 | 4,33 | 5,00 | 4,14 | 4,02 | 5,07 | 4,32 | 4,44 | 3,65 | 3,50 |
| Frijol castilla | Kg. | 2,26 | 2,96 | 3,00 | 3,47 | 3,50 | 2,99 | 1,92 | ... | 2,28 | ... | 1,67 | 2,50 |
| Lenteja | Kg. | 3,25 | 3,45 | 3,80 | 3,46 | 3,50 | 3,30 | 2,94 | 3,50 | 3,65 | 3,43 | 3,17 | 3,50 |
| Pallar | Kg. | 4,21 | 4,74 | 5,00 | 5,62 | 6,00 | 5,10 | 4,67 | 5,26 | 5,73 | 4,88 | 4,00 | 3,83 |
| Garbanzo | Kg. | 4,58 | 5,52 | 5,60 | 5,91 | 6,00 | 5,42 | 4,26 | 5,61 | 5,40 | 5,31 | 5,72 | 3,79 |

1/ En Lima, el precio de ajo es de variedad napuri

2/ En Lima, el precio corresponde a leche pasteurizada

... No disponible

Fuente: Lima Metropolitana : Empresa de Mercados Mayoristas S.A. (EIMMSA), Mercado Mayorista N° 2 de Frutas-La Victoria, Mercado Santa Anita, Centros de Acopio de Aves y Camales; Resto de Ciudades : Direcciones Regionales y Subregionales de Agricultura

Elaboración: Ministerio de Agricultura - Dirección General de Información Agraria - Dirección de Estadística

Cuadro Nº 72
**LIMA METROPOLITANA : INGRESO MENSUAL DE PRINCIPALES TUBERCULOS Y RAICES,
 AL MERCADO MAYORISTA Nº1**
 Periodo: enero-diciembre 2005 y enero-octubre 2006
 (t)

| Mes | Principales tubérculos y raíces | | | | | | | | | | | | | | |
|----------------|---------------------------------|----------------|-------------|----------------|----------------|------------|---------------|---------------|--------------|--------------|--------------|-------------|---------------|---------------|-------------|
| | Papa | | | Camote | | | Olluco | | | Yuca | | | | | |
| | 2005 | 2006 | Var.% | 2005 | 2006 | Var.% | 2005 | 2006 | Var.% | 2005 | 2006 | Var.% | | | |
| ene | 49 849 | 47 270 | -5,2 | 42 122 | 40 470 | -3,9 | 6 332 | 5 262 | -16,9 | 744 | 740 | -0,5 | 651 | 798 | 22,6 |
| feb | 46 519 | 43 594 | -6,3 | 38 847 | 37 298 | -4,0 | 6 270 | 4 792 | -23,6 | 770 | 735 | -4,5 | 632 | 769 | 21,7 |
| mar | 48 277 | 47 645 | -1,3 | 39 732 | 40 346 | 1,5 | 7 042 | 5 530 | -21,5 | 871 | 960 | 10,2 | 632 | 809 | 28,0 |
| abr | 49 415 | 50 527 | 2,3 | 41 232 | 43 068 | 4,5 | 6 315 | 5 493 | -13,0 | 1 100 | 1 089 | -1,0 | 768 | 877 | 14,2 |
| may | 48 523 | 48 163 | -0,7 | 39 974 | 40 408 | 1,1 | 6 425 | 5 356 | -16,6 | 968 | 1 051 | 8,6 | 1 156 | 1 348 | 16,6 |
| jun | 48 188 | 48 345 | 0,3 | 39 380 | 40 287 | 2,3 | 6 728 | 5 569 | -17,2 | 728 | 955 | 31,2 | 1 352 | 1 534 | 13,5 |
| jul | 51 509 | 48 088 | -6,6 | 42 623 | 40 348 | -5,3 | 6 787 | 5 230 | -22,1 | 704 | 914 | 29,8 | 1 395 | 1 536 | 10,1 |
| ago | 48 938 | 49 665 | 1,5 | 40 384 | 41 256 | 2,2 | 6 352 | 5 525 | -13,0 | 715 | 1 117 | 56,2 | 1 487 | 1 767 | 18,8 |
| set | 48 132 | 49 785 | 3,4 | 40 178 | 40 862 | 1,7 | 5 719 | 5 983 | 4,6 | 719 | 1 180 | 64,1 | 1 516 | 1 760 | 16,1 |
| oct | 48 098 | 50 873 | 5,8 | 40 388 | 42 241 | 4,6 | 5 618 | 5 985 | 6,5 | 999 | 1 042 | 4,3 | 1 093 | 1 605 | 46,8 |
| nov | 49 581 | | | 42 440 | | | 5 392 | | | 833 | | | 916 | | |
| dic | 51 154 | | | 43 811 | | | 5 900 | | | 563 | | | 880 | | |
| ene-oct | 487 448 | 483 955 | -0,7 | 404 860 | 406 584 | 0,4 | 63 588 | 54 785 | -13,8 | 8 318 | 9 783 | 17,6 | 10 682 | 12 803 | 19,9 |
| ene-dic | 588 183 | | | 491 111 | | | 74 880 | | | 9 714 | | | 12 478 | | |

Fuente: Empresa de Mercados Mayoristas S.A.

Elaboración: Ministerio de Agricultura - Dirección General de Información Agraria - Dirección de Estadística

Cuadro N° 73
**LIMA METROPOLITANA : INGRESO MENSUAL DE PRINCIPALES HORTALIZAS,
 AL MERCADO MAYORISTA N°1**
 Período: enero-diciembre 2005 y enero-octubre 2006
 (t)

| Mes | Principales hortalizas | | | | | | | | | | | | | | | | | | | | |
|----------------|------------------------|----------------|-------------|---------------|---------------|-------------|----------------|----------------|------------|----------------|----------------|-------------|---------------|---------------|--------------|---------------|---------------|--------------|---------------|---------------|------------|
| | Ajo | | | Cebolla | | | Choclo | | | Tomate | | Zanahoria | | Zapallo | | | | | | | |
| | 2005 | 2006 | Var.% | 2005 | 2006 | Var.% | 2005 | 2006 | Var.% | 2005 | 2006 | Var.% | 2005 | 2006 | Var.% | | | | | | |
| ene | 30 341 | 35 707 | 17,7 | 1 935 | 2 066 | 6,8 | 9 871 | 11 693 | 18,5 | 9 563 | 12 373 | 29,4 | 1 508 | 1 404 | -6,9 | 6 243 | 6 594 | 5,6 | 1 221 | 1 577 | 29,2 |
| feb | 29 808 | 30 591 | 2,6 | 1 657 | 1 890 | 14,1 | 9 749 | 9 479 | -2,8 | 9 807 | 10 524 | 7,3 | 1 419 | 1 281 | -9,7 | 5 969 | 6 256 | 4,8 | 1 207 | 1 161 | -3,8 |
| mar | 31 654 | 34 143 | 7,9 | 1 544 | 2 094 | 35,6 | 10 034 | 11 048 | 10,1 | 11 625 | 11 702 | 0,7 | 1 711 | 1 212 | -29,2 | 5 535 | 6 810 | 23,0 | 1 205 | 1 277 | 6,0 |
| abr | 30 679 | 33 356 | 8,7 | 1 230 | 1 458 | 18,5 | 10 553 | 11 299 | 7,1 | 10 890 | 12 471 | 14,5 | 1 667 | 1 206 | -27,7 | 4 994 | 5 735 | 14,8 | 1 345 | 1 187 | -11,7 |
| may | 29 362 | 32 990 | 12,4 | 1 587 | 1 494 | -5,9 | 9 906 | 12 242 | 23,6 | 10 051 | 10 944 | 8,9 | 1 600 | 1 250 | -21,9 | 5 037 | 5 792 | 15,0 | 1 181 | 1 268 | 7,4 |
| jun | 25 591 | 29 662 | 15,9 | 1 309 | 1 435 | 9,6 | 10 079 | 10 807 | 7,2 | 7 036 | 9 678 | 37,5 | 1 396 | 1 122 | -19,6 | 4 642 | 5 363 | 15,5 | 1 129 | 1 257 | 11,3 |
| jul | 27 100 | 28 876 | 6,6 | 1 366 | 1 842 | 34,8 | 9 438 | 9 850 | 4,4 | 9 171 | 9 218 | 0,5 | 1 431 | 1 191 | -16,8 | 4 552 | 5 634 | 23,8 | 1 142 | 1 141 | -0,1 |
| ago | 28 340 | 28 271 | -0,2 | 1 869 | 2 515 | 34,6 | 9 226 | 9 771 | 5,9 | 9 094 | 7 500 | -17,5 | 1 481 | 1 330 | -10,2 | 5 436 | 5 982 | 10,0 | 1 234 | 1 173 | -4,9 |
| set | 27 387 | 31 652 | 15,6 | 2 031 | 3 020 | 48,7 | 8 425 | 9 073 | 7,7 | 9 162 | 10 646 | 16,2 | 1 393 | 1 547 | 11,1 | 5 281 | 6 148 | 16,4 | 1 095 | 1 218 | 11,2 |
| oct | 29 308 | 35 170 | 20,0 | 2 618 | 2 877 | 9,9 | 9 026 | 9 623 | 6,6 | 9 115 | 13 643 | 49,7 | 1 556 | 1 497 | -3,8 | 5 970 | 6 227 | 4,3 | 1 023 | 1 303 | 27,4 |
| nov | 30 637 | | | 2 694 | | | 10 083 | | | 9 231 | | | 1 522 | | | 6 009 | | | 1 098 | | |
| dic | 33 919 | | | 2 431 | | | 10 466 | | | 11 958 | | | 1 338 | | | 6 430 | | | 1 296 | | |
| ene-oct | 289 570 | 320 418 | 10,7 | 17 146 | 20 691 | 20,7 | 96 307 | 104 885 | 8,9 | 95 514 | 108 699 | 13,8 | 15 162 | 13 040 | -14,0 | 53 659 | 60 541 | 12,83 | 11 782 | 12 562 | 6,6 |
| ene-dic | 354 126 | | | 22 271 | | | 116 856 | | | 116 703 | | | 18 022 | | | 66 098 | | | 14 176 | | |

Fuente: Empresa de Mercados Mayoristas S.A.

Elaboración: Ministerio de Agricultura - Dirección General de Información Agraria - Dirección de Estadística

Cuadro N° 74
**LIMA METROPOLITANA : INGRESO MENSUAL DE PRINCIPALES LEGUMBRES
 AL MERCADO MAYORISTA N°1**
 Periodo: enero-diciembre 2005 y enero-octubre 2006
 (t)

| Mes | Principales legumbres | | | | | | | | | | | |
|----------------|-----------------------|---------------|------------|---------------|---------------|------------|---------------|--------------|------------|---------------|---------------|------------|
| | Total | | | Arveja | | | Haba | | | Vainita | | |
| | 2005 | 2006 | Var.% | 2005 | 2006 | Var.% | 2005 | 2006 | Var.% | 2005 | 2006 | Var.% |
| ene | 4 266 | 3 905 | -8,5 | 2 268 | 1 970 | -13,1 | 1 021 | 657 | -35,7 | 977 | 1 278 | 30,8 |
| feb | 4 310 | 3 980 | -7,7 | 2 688 | 2 359 | -12,2 | 857 | 770 | -10,2 | 765 | 861 | 11,2 |
| mar | 5 380 | 5 153 | -4,2 | 3 301 | 3 174 | -3,8 | 1 044 | 669 | -35,9 | 1 035 | 1 310 | 26,6 |
| abr | 4 225 | 5 206 | 23,2 | 2 615 | 2 860 | 9,4 | 715 | 1 038 | 45,2 | 895 | 1 308 | 46,1 |
| may | 3 025 | 4 240 | 40,2 | 1 769 | 2 124 | 20,1 | 342 | 771 | 125,4 | 914 | 1 345 | 47,2 |
| jun | 2 998 | 3 577 | 19,3 | 1 630 | 2 240 | 37,4 | 551 | 566 | 2,7 | 817 | 771 | -5,6 |
| jul | 2 945 | 3 794 | 28,8 | 1 663 | 2 325 | 39,8 | 573 | 857 | 49,6 | 709 | 612 | -13,7 |
| ago | 3 245 | 4 046 | 24,7 | 1 662 | 2 262 | 36,1 | 601 | 1 020 | 69,7 | 982 | 764 | -22,2 |
| set | 4 097 | 3 483 | -15,0 | 2 077 | 1 961 | -5,6 | 1 009 | 804 | -20,3 | 1 011 | 718 | -29,0 |
| oct | 4 851 | 3 859 | -20,4 | 2 650 | 1 918 | -27,6 | 921 | 788 | -14,4 | 1 280 | 1 153 | -9,9 |
| nov | 4 978 | | | 2 212 | | | 1 413 | | | 1 353 | | |
| dic | 4 469 | | | 1 777 | | | 1 069 | | | 1 623 | | |
| ene-oct | 39 342 | 41 243 | 4,8 | 22 323 | 23 193 | 3,9 | 7 634 | 7 940 | 4,0 | 9 385 | 10 110 | 7,7 |
| ene-dic | 48 789 | | | 26 312 | | | 10 116 | | | 12 361 | | |

Fuente: Empresa de Mercados Mayoristas S.A.

Elaboración: Ministerio de Agricultura - Dirección General de Información Agraria - Dirección de Estadística

Cuadro N° 75
**LIMA METROPOLITANA : INGRESO MENSUAL DE PRINCIPALES FRUTAS
 A LOS MERCADOS MAYORISTAS DE FRUTAS**
 Periodo: enero-diciembre 2005 y enero-octubre 2006
 (t)

| Mes | Principales frutas | | | | | | | | | | | | | | |
|----------------|--------------------|----------------|------------|---------------|---------------|-------------|---------------|---------------|--------------|---------------|---------------|-------------|---------------|---------------|-------------|
| | Total | | | | Limón | | | Mandarina | | | Naranja | | | Manzana | |
| | 2005 | 2006 | Var. % | 2005 | 2006 | Var. % | 2005 | 2006 | Var. % | 2005 | 2006 | Var. % | 2005 | 2006 | Var. % |
| ene | 44 886 | 47 475 | 5,8 | 8 882 | 9 484 | 6,8 | 1 321 | 775 | -41,3 | 6 093 | 9 606 | 57,7 | 4 473 | 5 185 | 15,9 |
| feb | 39 105 | 40 059 | 2,4 | 7 323 | 8 843 | 20,8 | 1 975 | 987 | -50,0 | 5 011 | 6 625 | 32,2 | 3 392 | 4 272 | 25,9 |
| mar | 48 306 | 47 304 | -2,1 | 7 484 | 9 095 | 21,5 | 6 130 | 3 859 | -37,0 | 5 767 | 6 503 | 12,8 | 3 666 | 4 777 | 30,3 |
| abr | 54 104 | 47 833 | -11,6 | 6 962 | 8 266 | 18,7 | 8 844 | 7 204 | -18,5 | 7 954 | 5 397 | -32,1 | 4 693 | 4 646 | -1,0 |
| may | 51 368 | 50 324 | -2,0 | 6 283 | 7 772 | 23,7 | 8 673 | 8 692 | 0,2 | 8 074 | 6 878 | -14,8 | 4 882 | 4 093 | -16,2 |
| jun | 46 038 | 48 676 | 5,7 | 5 433 | 6 954 | 28,0 | 8 801 | 7 573 | -14,0 | 7 602 | 7 259 | -4,5 | 3 972 | 4 259 | 7,2 |
| jul | 44 071 | 44 358 | 0,7 | 5 601 | 7 513 | 34,1 | 8 029 | 6 259 | -22,0 | 9 123 | 3 670 | -59,8 | 3 747 | 3 946 | 5,3 |
| ago | 47 624 | 49 691 | 4,3 | 6 254 | 6 912 | 10,5 | 5 736 | 5 441 | -5,1 | 9 335 | 8 956 | -4,1 | 4 179 | 4 985 | 19,3 |
| set | 46 358 | 47 182 | 1,8 | 6 957 | 7 680 | 10,4 | 4 331 | 4 548 | 5,0 | 7 269 | 7 694 | 5,8 | 4 275 | 4 538 | 6,2 |
| oct | 44 657 | 50 152 | 12,3 | 7 131 | 8 478 | 18,9 | 4 213 | 3 940 | -6,5 | 6 127 | 7 649 | 24,8 | 4 478 | 5 308 | 18,5 |
| nov | 46 590 | | | 7 965 | | | 3 428 | | | 6 519 | | | 5 607 | | |
| dic | 45 817 | | | 8 926 | | | 1 679 | | | 7 187 | | | 5 361 | | |
| ene-oct | 466 517 | 473 054 | 1,4 | 68 310 | 80 997 | 18,6 | 58 053 | 49 278 | -15,1 | 72 355 | 70 237 | -2,9 | 41 757 | 46 009 | 10,2 |
| ene-dic | 558 924 | | | 85 201 | | | 63 160 | | | 86 061 | | | 52 725 | | |

Continúa

| Conclusión | Principales frutas | | | | | | | | | | | | |
|------------|--------------------|---------------|---------------|-------------|---------------|---------------|--------------|---------------|---------------|--------------|----------------|---------------|------------|
| | Mes | Papaya | | | Palta | | | Piña | | | Plátano | | |
| | | 2005 | 2006 | Var. % | 2005 | 2006 | Var. % | 2005 | 2006 | Var. % | 2005 | 2006 | Var. % |
| | ene | 8 767 | 7 302 | -16,7 | 1 731 | 1 351 | -22,0 | 5 203 | 5 317 | 2,2 | 8 416 | 8 455 | 0,5 |
| | feb | 7 184 | 6 482 | -9,8 | 1 711 | 1 243 | -27,4 | 4 847 | 3 772 | -22,2 | 7 662 | 7 835 | 2,3 |
| | mar | 10 461 | 8 262 | -21,0 | 1 871 | 1 439 | -23,1 | 4 372 | 4 681 | 7,1 | 8 555 | 8 688 | 1,6 |
| | abr | 10 330 | 8 143 | -21,2 | 1 999 | 1 446 | -27,7 | 4 030 | 3 928 | -2,5 | 9 292 | 8 803 | -5,3 |
| | may | 8 426 | 8 903 | 5,7 | 1 958 | 1 086 | -44,5 | 4 165 | 3 291 | -21,0 | 8 907 | 9 609 | 7,9 |
| | jun | 5 724 | 9 203 | 60,8 | 1 569 | 1 222 | -22,1 | 3 900 | 2 903 | -25,6 | 9 037 | 9 303 | 2,9 |
| | jul | 4 575 | 9 201 | 101,1 | 1 456 | 1 223 | -16,0 | 4 142 | 2 798 | -32,4 | 7 398 | 9 748 | 31,8 |
| | ago | 8 031 | 9 509 | 18,4 | 1 496 | 1 027 | -31,4 | 4 353 | 2 905 | -33,3 | 8 240 | 9 956 | 20,8 |
| | set | 6 831 | 9 027 | 32,1 | 1 220 | 988 | -19,0 | 5 487 | 3 170 | -42,2 | 9 988 | 9 537 | -4,5 |
| | oct | 5 912 | 9 773 | 65,3 | 1 438 | 1 205 | -16,2 | 7 016 | 3 892 | -45,4 | 8 342 | 9 967 | 19,5 |
| | nov | 6 552 | | | 1 795 | | | 6 311 | | | 8 413 | | |
| | dic | 6 991 | | | 1 258 | | | 6 409 | | | 8 006 | | |
| | ene-oct | 76 241 | 85 805 | 12,5 | 16 449 | 12 230 | -25,6 | 47 515 | 36 597 | -23,0 | 85 837 | 91 901 | 7,1 |
| | ene-dic | 89 784 | | | 19 502 | | | 60 235 | | | 102 256 | | |

Fuente: Mercado N° 2 de Frutas y Cooperativa de Plátano Tupac Amaru.

Elaboración: Ministerio de Agricultura - Dirección General de Información Agraria - Dirección de Estadística

Cuadro N° 76
LIMA METROPOLITANA : INGRESO DE PAPA AL MERCADO MAYORISTA N° 1
POR MES, SEGUN LUGAR DE PROCEDENCIA
 Periodo: enero-diciembre 2005 y enero-octubre 2006
 (t)

| Mes/ año | Total papa | | | Lima | | | Huánuco | | | Junín | | | Pasco | | | Ica | | | La Libertad | | |
|-------------|------------|---------|-------|---------|--------|-------|---------|--------|-------|--------|---------|-------|--------|--------|-------|--------|--------|--------|-------------|------|--------|
| | 2005 | 2006 | Var.% | 2005 | 2006 | Var.% | 2005 | 2006 | Var.% | 2005 | 2006 | Var.% | 2005 | 2006 | Var.% | 2005 | 2006 | Var.% | 2005 | 2006 | Var.% |
| ene | 42 122 | 40 470 | -3,9 | 11 715 | 9 293 | -20,7 | 20 912 | 22 290 | 6,6 | 4 391 | 5 087 | 15,9 | 2 012 | 3 182 | 58,2 | 0 | 0 | 0,0 | 193 | 0 | -100,0 |
| feb | 38 847 | 37 298 | -4,0 | 820 | 517 | -37,0 | 16 145 | 16 007 | -0,9 | 10 156 | 11 886 | 17,0 | 3 720 | 4 615 | 24,1 | 14 | 0 | -100,0 | 511 | 80 | -84,3 |
| mar | 39 732 | 40 346 | 1,5 | 411 | 56 | -86,4 | 8 099 | 8 278 | 2,2 | 15 140 | 18 383 | 21,4 | 6 155 | 5 152 | -16,3 | 37 | 18 | -51,4 | 16 | 146 | 812,5 |
| abr | 41 232 | 43 068 | 4,5 | 341 | 8 | -97,7 | 3 407 | 3 722 | 9,2 | 16 552 | 18 990 | 14,7 | 5 378 | 4 133 | -23,1 | 0 | 0 | 0,0 | 0 | 33 | 0,0 |
| may | 39 974 | 40 408 | 1,1 | 264 | 28 | -89,4 | 1 840 | 2 023 | 9,9 | 14 949 | 17 170 | 14,9 | 3 425 | 3 067 | -10,5 | 27 | 0 | -100,0 | 14 | 0 | -100,0 |
| jun | 39 380 | 40 348 | 2,3 | 206 | 32 | -84,5 | 1 756 | 1 458 | -17,0 | 12 132 | 15 124 | 24,7 | 3 034 | 2 905 | -4,3 | 10 | 23 | 130,0 | 9 | 0 | -100,0 |
| jul | 42 623 | 40 348 | -5,3 | 1 193 | 1 216 | 1,9 | 3 403 | 2 194 | -35,5 | 10 001 | 9 226 | -7,7 | 2 505 | 2 627 | 4,9 | 299 | 1 704 | 469,9 | 0 | 0 | 0,0 |
| ago | 40 384 | 41 309 | 2,3 | 4 240 | 5 821 | 37,3 | 3 079 | 2 877 | -6,6 | 4 581 | 4 763 | 4,0 | 1 381 | 1 211 | -12,3 | 9 533 | 11 696 | 22,7 | 0 | 0 | 0,0 |
| set | 40 178 | 40 862 | 1,7 | 11 798 | 13 627 | 15,5 | 6 793 | 6 186 | -8,9 | 1 741 | 1 625 | -6,7 | 295 | 505 | 71,2 | 12 827 | 11 728 | -8,6 | 0 | 0 | 0,0 |
| oct | 40 388 | 42 241 | 4,6 | 22 888 | 23 169 | 1,2 | 11 562 | 12 597 | 9,0 | 1 164 | 1 079 | -7,3 | 133 | 145 | 9,0 | 2 552 | 2 866 | 12,3 | 0 | 0 | 0,0 |
| nov | 42 440 | | | 26 828 | | | 13 179 | | | 1 049 | | | 267 | | | 135 | | | 0 | | |
| dic | 43 811 | | | 25 725 | | | 15 257 | | | 976 | | | 1 455 | | | 0 | | | 0 | | |
| ene-oct | 404 860 | 406 637 | 0,4 | 53 876 | 53 767 | -0,2 | 76 996 | 77 632 | 0,8 | 90 807 | 103 333 | 13,8 | 28 038 | 27 542 | -1,8 | 25 299 | 28 035 | 10,8 | 743 | 259 | -65,1 |
| ene-dic | 491 111 | | | 106 429 | | | 105 432 | | | 92 832 | | | 29 760 | | | 25 434 | | | 743 | | |

Continúa

| Conclusion | | Huancaavelica | | Ancash | | Arequipa | | Apurimac | | Ayacucho | | Cajamarca | | Cusco | | | | | | | |
|------------|--------|---------------|--------|--------|------|----------|--------|----------|--------|----------|--------|-----------|--------|--------|--------|-----|-------|--------|----|-------|--------|
| Mes/año | 2005 | 2006 | Var. % | 2005 | 2006 | Var. % | 2005 | 2006 | Var. % | 2005 | 2006 | Var. % | 2005 | 2006 | Var. % | | | | | | |
| ene | 330 | 122 | -63,0 | 27 | 0 | -100,0 | 1 375 | 0 | -100,0 | 30 | 22 | -26,7 | 1 073 | 298 | -72,2 | 17 | 0 | -100,0 | 47 | 176 | 274,5 |
| feb | 1 173 | 394 | -66,4 | 16 | 0 | -100,0 | 2 064 | 372 | 82,0 | 224 | 64 | -71,4 | 3 940 | 2 709 | -31,2 | 55 | 536 | 874,5 | 9 | 118 | 1211,1 |
| mar | 1 914 | 1 461 | -23,7 | 0 | 16 | 0,0 | 122 | 0 | -100,0 | 561 | 542 | -3,4 | 7 215 | 5 660 | -21,6 | 31 | 436 | 1306,5 | 31 | 198 | 538,7 |
| abr | 2 030 | 2 083 | 2,6 | 15 | 10 | -33,3 | 12 | 30 | 150,0 | 1 409 | 1 991 | 41,3 | 12 088 | 11 691 | -3,3 | 0 | 118 | 0,0 | 0 | 259 | 0,0 |
| may | 1 704 | 1 319 | -22,6 | 10 | 14 | 40,0 | 30 | 153 | 410,0 | 2 101 | 2 089 | -0,6 | 15 563 | 14 378 | -7,6 | 36 | 1 | -97,2 | 11 | 166 | 1409,1 |
| jun | 1 371 | 1 216 | -11,3 | 27 | 18 | -33,3 | 700 | 1 730 | 147,1 | 2 355 | 2 412 | 2,4 | 17 780 | 15 213 | -14,4 | 0 | 5 | 0,0 | 0 | 151 | 0,0 |
| jul | 976 | 793 | -18,8 | 27 | 0 | -100,0 | 4 537 | 3 461 | -23,7 | 3 518 | 2 774 | -21,1 | 16 112 | 16 295 | 1,1 | 52 | 0 | -100,0 | 0 | 58 | 0,0 |
| ago | 570 | 560 | -1,8 | 0 | 27 | 0,0 | 4 270 | 1 178 | -72,4 | 4 067 | 3 230 | -20,6 | 8 643 | 9 906 | 14,6 | 20 | 0 | -100,0 | 0 | 40 | 0,0 |
| set | 138 | 154 | 11,6 | 7 | 0 | -100,0 | 389 | 215 | -44,7 | 3 150 | 3 588 | 13,9 | 3 013 | 3 203 | 6,3 | 27 | 31 | 14,8 | 0 | 0 | 0,0 |
| oct | 58 | 73 | 25,9 | 0 | 0 | 0,0 | 411 | 167 | -59,4 | 1 434 | 1 995 | 39,1 | 186 | 93 | -50,0 | 0 | 57 | 0,0 | 0 | 0 | 0,0 |
| nov | 50 | | | 0 | | | 325 | | | 539 | | | 42 | | | 26 | | | 0 | | |
| dic | 102 | | | 0 | | | 36 | | | 148 | | | 90 | | | 22 | | | 0 | | |
| ene-oct | 10 264 | 8 175 | -20,4 | 129 | 85 | -34,1 | 13 910 | 7 306 | -47,5 | 18 849 | 18 707 | -0,8 | 85 613 | 79 446 | -7,2 | 238 | 1 184 | 397,5 | 98 | 1 166 | 1089,8 |
| ene-dic | 10 416 | | | 129 | | | 14 271 | | | 19 536 | | | 85 745 | | | 286 | | | 98 | | |

Fuente : Empresa de Mercados Mayoristas S.A., 2004

Elaboración: Ministerio de Agricultura - Dirección General de Información Agraria - Dirección de Estadística


Cuadro Nº 77
**INGRESO, SALIDA Y STOCK DE CARNE DE VACUNO, OVINO, POLLO Y MENUENDENCIA DE VACUNO
 IMPORTADAS SEGUN MES. 2005 - 2006 P/**
 (t)

| Mes | Año | Vacuno | | | | | | | | | | | | Ovino | | | | | | | | | | | | Pollo | | | | | | | | | | | |
|-----|------|---------|-------|-------|---------|-------|-------|---------|-------|-------|---------|-------|-------|---------|-------|-------|---------|-------|-------|---------|-------|-------|---------|-------|-------|---------|-------|-------|---------|-------|-------|-------|--|--|--|--|--|
| | | Ingreso | | | | | | Salida | | | | | | Stock | | | | | | Ingreso | | | | | | Salida | | | | | | Stock | | | | | |
| | | inicial | greso | Stock | inicial | greso | Stock | inicial | greso | Stock | inicial | greso | Stock | inicial | greso | Stock | inicial | greso | Stock | inicial | greso | Stock | inicial | greso | Stock | inicial | greso | Stock | inicial | greso | Stock | | | | | | |
| ene | 2005 | 567 | 300 | 582 | 0 | 285 | 0,0 | 0,0 | 0,0 | 0,0 | 0,0 | 0,0 | 1,575 | 1,324 | 1,368 | 0 | 1,531 | 50 | 70 | 85 | 0 | 35 | | | | | | | | | | | | | | | |
| | 2006 | 366 | 320 | 390 | 0 | 296 | 1,4 | 1,4 | 1,6 | 0,0 | 1,1 | 1,702 | 1,600 | 1,747 | 0 | 1,555 | 58 | 50 | 37 | 0 | 71 | | | | | | | | | | | | | | | | |
| feb | 2005 | 285 | 448 | 424 | 0 | 309 | 0,0 | 0,0 | 0,0 | 0,0 | 0,0 | 1,531 | 1,518 | 1,637 | 0 | 1,412 | 35 | 139 | 158 | 0 | 16 | | | | | | | | | | | | | | | | |
| | 2006 | 296 | 310 | 485 | 0 | 121 | 1,1 | 1,0 | 0,7 | 0,0 | 1,4 | 1,555 | 1,200 | 1,329 | 0 | 1,426 | 71 | 35 | 38 | 0 | 68 | | | | | | | | | | | | | | | | |
| mar | 2005 | 309 | 441 | 440 | 0 | 310 | 0,0 | 0,0 | 0,0 | 0,0 | 0,0 | 1,412 | 1,327 | 1,536 | 0 | 1,203 | 16 | 78 | 71 | 0 | 23 | | | | | | | | | | | | | | | | |
| | 2006 | 121 | 400 | 380 | 0 | 141 | 1,4 | 0,3 | 1,4 | 0,0 | 0,3 | 1,426 | 1,340 | 1,719 | 0 | 1,047 | 68 | 43 | 40 | 0 | 72 | | | | | | | | | | | | | | | | |
| abr | 2005 | 310 | 467 | 244 | 0 | 533 | 0,0 | 0,0 | 0,0 | 0,0 | 0,0 | 1,203 | 1,798 | 1,355 | 0 | 1,646 | 23 | 95 | 6 | 0 | 112 | | | | | | | | | | | | | | | | |
| | 2006 | 141 | 440 | 467 | 0 | 114 | 0,3 | 0,4 | 0,4 | 0,4 | 0,3 | 1,047 | 1,700 | 1,333 | 0 | 1,414 | 72 | 45 | 36 | 0 | 81 | | | | | | | | | | | | | | | | |
| may | 2005 | 533 | 388 | 422 | 0 | 499 | 0,0 | 0,2 | 0,2 | 0,0 | 0,0 | 1,646 | 2,172 | 1,896 | 0 | 1,922 | 112 | 74 | 160 | 0 | 26 | | | | | | | | | | | | | | | | |
| | 2006 | 114 | 380 | 389 | 0 | 105 | 0,3 | 1,5 | 0,7 | 0,0 | 1,1 | 1,414 | 1,400 | 1,442 | 0 | 1,372 | 81 | 38 | 50 | 0 | 69 | | | | | | | | | | | | | | | | |
| jun | 2005 | 499 | 163 | 242 | 0 | 420 | 0,0 | 0,0 | 0,0 | 0,0 | 0,0 | 1,922 | 1,201 | 1,394 | 0 | 1,729 | 26 | 124 | 107 | 0 | 43 | | | | | | | | | | | | | | | | |
| | 2006 | 105 | 360 | 329 | 0 | 120 | 1,1 | 1,5 | 1,5 | 0,0 | 1,1 | 1,372 | 1,300 | 1,552 | 0 | 1,120 | 69 | 10 | 47 | 0 | 32 | | | | | | | | | | | | | | | | |
| jul | 2005 | 420 | 531 | 425 | 0 | 526 | 0,0 | 0,3 | 0,0 | 0,0 | 0,3 | 1,729 | 2,270 | 2,338 | 0 | 1,661 | 43 | 71 | 74 | 0 | 40 | | | | | | | | | | | | | | | | |
| | 2006 | 120 | 180 | 141 | 0 | 175 | 1,1 | 1,9 | 2,0 | 0,0 | 1,0 | 1,120 | 1,800 | 1,380 | 0 | 1,541 | 32 | 68 | 66 | 0 | 35 | | | | | | | | | | | | | | | | |
| ago | 2005 | 526 | 230 | 336 | 0 | 420 | 0,3 | 0,0 | 0,0 | 0,0 | 0,3 | 1,661 | 1,570 | 1,963 | 0 | 1,268 | 40 | 250 | 256 | 0 | 34 | | | | | | | | | | | | | | | | |
| | 2006 | 175 | 400 | 388 | 0 | 187 | 1,0 | 0,3 | 1,0 | 0,0 | 0,3 | 1,541 | 1,500 | 1,500 | 0 | 1,541 | 35 | 133 | 41 | 0 | 126 | | | | | | | | | | | | | | | | |
| set | 2005 | 420 | 374 | 363 | 0 | 431 | 0,3 | 0,8 | 0,0 | 0,0 | 1,1 | 1,268 | 1,820 | 1,537 | 0 | 1,551 | 34 | 111 | 68 | 0 | 77 | | | | | | | | | | | | | | | | |
| | 2006 | 187 | 500 | 496 | 0 | 191 | 0,3 | 0,5 | 0,5 | 0,0 | 0,3 | 1,541 | 1,600 | 1,610 | 0 | 1,531 | 126 | 15 | 101 | 0 | 40 | | | | | | | | | | | | | | | | |
| oct | 2005 | 431 | 317 | 401 | 0 | 347 | 1,1 | 0,3 | 0,3 | 0,0 | 1,1 | 1,551 | 2,350 | 2,144 | 0 | 1,757 | 77 | 115 | 86 | 0 | 106 | | | | | | | | | | | | | | | | |
| | 2006 | 191 | 370 | 341 | 0 | 220 | 0,3 | 0,4 | 0,4 | 0,0 | 0,3 | 1,531 | 1,100 | 1,165 | 0 | 1,466 | 40 | 38 | 34 | 0 | 44 | | | | | | | | | | | | | | | | |
| nov | 2005 | 347 | 310 | 299 | 0 | 358 | 1,1 | 0,2 | 0,4 | 0,0 | 0,9 | 1,757 | 1,151 | 1,241 | 0 | 1,667 | 106 | 190 | 204 | 0 | 92 | | | | | | | | | | | | | | | | |
| | 2006 | 358 | 401 | 393 | 0 | 366 | 0,9 | 0,6 | 0,1 | 0,0 | 1,4 | 1,667 | 1,305 | 1,270 | 0 | 1,702 | 92 | 140 | 174 | 0 | 58 | | | | | | | | | | | | | | | | |

p/ Preliminar

Fuente : Cámaras Figorificas

Elaboración : Ministerio de Agricultura - Dirección General de Información Agraria-Dirección de Estadística / Estadística Pecuaria



Comercio Exterior

| Cuadro | DESCRIPCION | Pág. |
|--------|--|------|
| 78 | Volumen mensual de Exportación de principales productos agrícolas. Enero-Octubre 05/06* (t) | 144 |
| 79 | Valor mensual de Exportación de principales productos agrícolas. Enero-Octubre 05/06* (miles \$ FOB) | 146 |
| 80 | Volúmen de importación de principales productos agropecuarios. Enero-Octubre-05/06* (t) | 148 |
| 81 | Valor FOB de importaciones de principales productos agropecuarios. Enero-Octubre-05/06* (miles de US\$) | 150 |
| 82 | Valor CIF de importaciones de principales productos agropecuarios. -Enero-Octubre-05/06* (miles de US\$) | 152 |
| 83 | Cotización Internacional de principales productos agropecuarios | 154 |

Cuadro N° 78

Volumen Mensual de Exportación de Principales Productos Agrícolas
Periodo: Enero - Octubre 2005/2006 p/
(toneladas)

| Subpartida nacional | Productos | Total anual | Enero - Octubre | | var % | Octubre | | var % |
|---------------------------------------|---|------------------|------------------|------------------|--------------|-----------------|-----------------|--------------|
| | | 2005 | 2005 | 2006 | | 2005 | 2006 | |
| Tradicional | | | | | | | | |
| Algodón | | | | | | | | |
| 5201000010 | Algodón Pima y Supima | 29,2 | 29,2 | 361,1 | 1 136,6 | 0,0 | 41,2 | -- |
| 5201000020 | Algodón Tanguís | 1 482,1 | 1 392,5 | 2 460,9 | 76,7 | 200,6 | 372,8 | 85,9 |
| 5201000030 | Algodón áspero y semiaspero | 178,3 | 126,7 | 214,3 | 69,1 | 22,5 | 19,6 | -13,1 |
| 5201000090 | L.D. Tipos de Algodón | 0,0 | 0,0 | 0,0 | -- | 0,0 | 0,0 | -- |
| 5202990000 | L.D. Desperdicios de Algodón | 16,4 | 11,0 | 50,6 | 360,2 | 0,0 | 0,0 | -- |
| 1701119000 | Azúcar de caña | 32 187,8 | 32 187,8 | 64 918,2 | 101,7 | 0,1 | 0,1 | 36,6 |
| 0901110000 | Café sin descafeinar | 142 944,1 | 112 132,9 | 182 171,2 | 62,5 | 16 768,6 | 42 752,4 | 155,0 |
| No tradicional | | | | | | | | |
| Agroindustriales | | | | | | | | |
| Aceites | | | | | | | | |
| 1509100000 | Aceite de oliva virgen | 92,7 | 19,5 | 46,6 | 138,8 | 3,6 | 1,4 | -60,7 |
| 1511100000 | Aceite de palma en bruto | 0,0 | 0,0 | 0,0 | -- | 0,0 | 0,0 | -- |
| 1511900000 | Aceite de palma refinado | 233,0 | 188,3 | 214,1 | 13,7 | 41,9 | 0,0 | -100,0 |
| 1515900000 | L. d. grasas y aceites vegetales | 359,0 | 341,9 | 313,8 | -8,2 | 40,7 | 18,8 | -53,8 |
| 3301130000 | Aceite esencial de limón | 484,3 | 466,8 | 462,4 | -0,9 | 0,0 | 12,2 | -- |
| Aceitunas preparadas | | | | | | | | |
| 2001901000 | Aceitunas Preparadas en Vinagre | 70,2 | 60,3 | 38,2 | -36,7 | 2,7 | 0,1 | -94,7 |
| 2005700000 | Aceitunas Preparadas sin Vinagre | 6 262,8 | 4 930,6 | 11 210,4 | 127,4 | 1 172,3 | 1 437,9 | 22,7 |
| 0402911000 | Leche evaporada s/ azúcar | 45 456,1 | 35 301,0 | 48 572,3 | 37,6 | 3 310,8 | 9 688,2 | 192,6 |
| 1108120000 | Almidón de maíz | 5 578,7 | 4 484,4 | 4 995,9 | 11,4 | 273,1 | 326,9 | 19,7 |
| 2308001000 | Harina de flores de marigold | 5 568,3 | 4 751,3 | 3 203,8 | -32,6 | 582,4 | 278,6 | -52,2 |
| 1101000000 | Harina de trigo | 4 538,1 | 3 104,5 | 12 808,2 | 312,6 | 637,6 | 1 508,0 | 136,5 |
| 1905310000 | Prod. d panadería, pastelería o galletería | 15 123,7 | 12 080,7 | 14 462,6 | 19,7 | 1 681,8 | 1 956,8 | 16,4 |
| Hortalizas y frutas preparadas | | | | | | | | |
| 2004900000 | L.d. hortalizas preparadas congeladas | 0,7 | 0,7 | 67,7 | 9 566,5 | 0,1 | 35,1 | 35 000,3 |
| 2005510000 | Frijoles desvainados s/congelar | 15 400,2 | 11 856,9 | 10 372,1 | -12,5 | 2 086,8 | 2 420,7 | 16,0 |
| 2005600000 | Espárragos en conserva | 63 620,3 | 49 270,4 | 55 649,4 | 12,9 | 6 053,0 | 8 033,2 | 32,7 |
| 2005590000 | Frijoles preparados sin desvainar ni congelar | 21,4 | 0,0 | 42,9 | -- | 0,0 | 0,0 | -- |
| 2005901000 | Alcachofas preparadas | 26 193,4 | 17 623,7 | 25 188,2 | 42,9 | 6 571,1 | 6 738,6 | 2,5 |
| 2005909000 | L.d. hortalizas preparadas sin congelar | 35 791,0 | 29 892,5 | 33 279,6 | 11,3 | 3 340,5 | 4 167,4 | 24,8 |
| 2008910000 | Palmitos preparados | 1 685,0 | 1 294,9 | 1 573,1 | 21,5 | 122,9 | 185,7 | 51,1 |
| 200820 | Piña en conserva (en agua) | 0,3 | 0,3 | 27,9 | 10 612,4 | 0,0 | 0,0 | -- |
| 2002900000 | Tomates preparados, l.d.- pasta de tomate | 6 773,1 | 5 187,2 | 6 377,9 | 23,0 | 698,1 | 300,4 | -57,0 |
| 2007999100 | L.d. confituras, jaleas y mermelada de fruta | 123,5 | 93,8 | 86,0 | -8,3 | 27,6 | 0,5 | -98,1 |
| 2008993000 | Mangos preparados o conservados | 3 647,1 | 3 033,0 | 4 676,9 | 54,2 | 215,0 | 218,2 | 1,5 |
| 2007999200 | L.d. pure y pastas de frutas | 370,0 | 350,0 | 361,8 | 3,4 | 0,1 | 0,0 | -100,0 |
| Jugos de frutas azucaradas | | | | | | | | |
| 20098013 - 19 | Jugo de las demás frutas | 2 582,0 | 2 430,7 | 3 324,6 | 36,8 | 102,5 | 73,2 | -28,6 |
| 20093 | Jugo de los demás agrios | 557,4 | 513,9 | 709,6 | 38,1 | 0,0 | 53,7 | 536 940,9 |
| 2009801200 | Jugo de maracuya | 2 057,8 | 1 821,5 | 3 123,2 | 71,5 | 167,7 | 322,9 | 92,6 |
| 2009801100 | Jugo de papaya | 27,2 | 27,0 | 27,8 | 3,0 | 0,0 | 0,0 | -- |
| 20094 | Jugo de piña | 20,2 | 20,0 | 0,7 | -96,4 | 0,0 | 0,1 | -- |
| Cacao | | | | | | | | |
| 1801001000 | Cacao en grano crudo | 1 154,2 | 885,1 | 2 293,3 | 159,1 | 116,6 | 446,2 | 282,6 |
| 1803200000 | Cacao en pasta, desgrasada | 1 417,9 | 370,4 | 1 823,9 | 392,4 | 6,1 | 304,7 | 4 894,6 |
| 1803100000 | Cacao en pasta sin desgrasar | 208,1 | 197,9 | 282,9 | 43,0 | 40,9 | 20,4 | -50,0 |
| 1805000000 | Cacao en polvo | 1 276,1 | 1 047,3 | 2 172,0 | 107,4 | 161,6 | 430,8 | 166,6 |
| 1802000000 | Cascara, cascarilla de cacao | 25,6 | 25,6 | 1,2 | -95,4 | 0,1 | 0,0 | -100,0 |
| 18040 | Mantequilla de cacao | 5 874,8 | 5 356,3 | 5 767,5 | 7,7 | 427,9 | 532,3 | 24,4 |
| Cereales | | | | | | | | |
| 1008901090 | Quinoa | 569,9 | 553,2 | 990,0 | 78,9 | 87,7 | 182,6 | 108,2 |
| Maíz | | | | | | | | |
| 1005909090 | Los demás tipos de maíz | 966,8 | 870,1 | 778,0 | -10,6 | 105,8 | 159,0 | 50,3 |
| 1005909010 | Maíz blanco gigante del cuzco | 6 476,8 | 4 844,6 | 3 546,5 | -26,8 | 740,4 | 763,6 | 3,1 |
| 1005909020 | Maíz morado | 283,5 | 216,0 | 270,8 | 25,4 | 38,9 | 26,1 | -32,8 |
| 1005902000 | Maíz reventon | 3,0 | 3,0 | 8,3 | 177,6 | 0,0 | 3,6 | -- |
| Colorantes | | | | | | | | |
| Achiote | | | | | | | | |
| 1404101000 | Achiote | 1 633,6 | 987,7 | 720,4 | -27,1 | 166,0 | 306,5 | 84,6 |
| 3203001400 | Extracto de achiote (annato powder) | 344,2 | 264,2 | 344,5 | 30,4 | 37,1 | 55,9 | 50,7 |
| Cochinilla | | | | | | | | |
| 0511991000 | Cochinilla e insectos similares | 286,9 | 225,0 | 161,2 | -28,3 | 35,5 | 20,9 | -41,0 |
| 3203002100 | Carmín de cochinilla | 348,6 | 283,8 | 325,3 | 14,6 | 30,2 | 42,4 | 40,3 |
| Curcuma | | | | | | | | |
| 0910300000 | Curcuma | 502,7 | 378,0 | 386,2 | 2,2 | 160,9 | 32,1 | -80,0 |
| 3203001920 | Extracto de palillo (curcumina) | 100,4 | 77,5 | 30,6 | -60,5 | 20,4 | 0,1 | -99,8 |
| 3203001600 | Extracto de maíz morado (antocianina) | 0,1 | 0,1 | 0,2 | 65,9 | 0,1 | 0,0 | -72,2 |
| 3203002900 | L. d. materias colorantes de origen animal | 0,3 | 0,3 | 0,2 | -46,5 | 0,0 | 0,0 | -- |
| 3203001990 | Los demás extractos de origen vegetal | 649,6 | 518,3 | 424,4 | -18,1 | 62,5 | 17,7 | -71,6 |

Continúa

| Conclusión | | | | | | | | |
|---------------------|--|-----------------|-----------------|-----------------|-----------------|-----------------|-----------------|------------------|
| Subpartida nacional | Productos | Total anual | Enero - Octubre | | var | Octubre | | var |
| | | 2005 | 2005 | 2006 | % | 2005 | 2006 | % |
| | Frutas | | | | | | | |
| | Aceitunas | | | | | | | |
| 0709902000 | Aceitunas | 400,7 | 384,5 | 51,3 | -86,7 | 2,6 | 4,7 | 78,8 |
| 0711200000 | Aceitunas en salmuera | 14 082,9 | 12 281,1 | 4 793,9 | -61,0 | 1 392,8 | 255,7 | -81,6 |
| 0802400000 | Castañas | 0,3 | 0,0 | 0,0 | -100,0 | 0,0 | 0,0 | -- |
| 0801190000 | Cocos frescos | 57,7 | 57,7 | 301,2 | 422,1 | 0,0 | 3,1 | -- |
| 0804100000 | Dátiles frescos o secos | 0,0 | 0,0 | 0,0 | -- | 0,0 | 0,0 | -- |
| 0811109000 | Fresas congeladas | 481,0 | 134,8 | 632,4 | 369,1 | 74,5 | 378,3 | 407,8 |
| 0805501000 | Limones | 0,2 | 0,2 | 24,3 | 13 929,0 | 0,0 | ~ | 14,5 |
| 0805502100 | Limón sutil | 450,1 | 327,7 | 432,4 | 31,9 | 49,1 | 73,7 | 50,1 |
| 080520 | Mandarinas | 32 737,7 | 32 737,7 | 38 011,8 | 16,1 | 0,3 | 382,5 | 127 386,4 |
| 0804502000 | Mangos | 62 537,4 | 51 818,4 | 74 099,3 | 43,0 | 0,0 | 389,2 | -- |
| 0807190000 | Melones | 130,0 | 90,5 | 298,3 | 229,7 | 0,1 | 0,1 | 34,0 |
| 080121 - 22 | Nueces del brasil | 3 738,4 | 3 252,4 | 2 676,3 | -17,7 | 389,3 | 396,0 | 1,7 |
| 0804400000 | Paltas | 20 949,4 | 20 947,0 | 35 287,8 | 68,5 | 0,0 | 0,4 | -- |
| 0804300000 | Piñas | 24,6 | 0,5 | 28,8 | 5 504,8 | 0,1 | 0,2 | 218,5 |
| 0803 | Plátanos | 48 258,4 | 39 126,1 | 55 047,3 | 40,7 | 4 161,1 | 5 997,3 | 44,1 |
| 0806100000 | Uvas | 21 772,3 | 10 846,4 | 15 608,7 | 43,9 | 431,4 | 1 615,4 | 274,5 |
| 081090 | L.d. frutos frescos | 420,3 | 416,1 | 410,2 | -1,4 | 0,3 | 1,6 | 434,7 |
| 0811909000 | L.d. frutos sin cocer | 5 946,8 | 5 743,7 | 10 302,8 | 79,4 | 135,1 | 226,8 | 67,9 |
| 081400 | Cortezas de agrios, frescas, congeladas o secas | 7 006,4 | 6 548,1 | 5 967,0 | -8,9 | 78,5 | 103,7 | 32,1 |
| | Hortalizas frescas o secas | | | | | | | |
| | Ajos | | | | | | | |
| 0703200000 | Ajos frescos | 223,1 | 186,2 | 74,2 | -60,1 | 24,7 | 51,1 | 107,0 |
| 0712901000 | Ajos secos | 0,4 | 0,1 | 0,1 | -54,0 | 0,0 | 0,0 | -- |
| | Cebollas | | | | | | | |
| 0703100000 | Cebollas frescas | 60 366,6 | 30 619,1 | 33 068,1 | 8,0 | 14 611,4 | 17 587,7 | 20,4 |
| 0712200000 | Cebollas secas | 163,8 | 132,1 | 178,9 | 35,5 | 15,6 | 17,3 | 11,0 |
| 0709200000 | Espárragos frescos | 89 402,6 | 63 802,3 | 76 698,2 | 20,2 | 12 903,7 | 15 305,7 | 18,6 |
| 0705110000 | Repolladas frescas o refrigeradas | 107,1 | 107,1 | 4,4 | -95,9 | 1,3 | 0,0 | -98,6 |
| 0710290000 | L. d. hortalizas de vaina cocidas congeladas | 39,0 | 33,0 | 40,3 | 22,0 | 1,7 | 15,4 | 807,4 |
| 0708900000 | L. d. hortalizas desvainadas frescas | 538,2 | 425,6 | 482,6 | 13,4 | 71,8 | 216,4 | 201,4 |
| 0709200000 | L.d. hortalizas frescas | 217,8 | 199,7 | 101,6 | -49,1 | 7,5 | 22,1 | 194,7 |
| 0710100000 | Papas congeladas | 82,3 | 63,3 | 87,7 | 38,6 | 11,1 | 11,6 | 4,2 |
| 0702000000 | Tomates frescos | 3,9 | 2,6 | 7,7 | 194,8 | 0,1 | 0,2 | 82,5 |
| 071080 | L. d. hortalizas cocidas congeladas | | | | | | | |
| 0710801000 | Espárragos congelados | 9 607,0 | 6 253,1 | 8 848,8 | 41,5 | 888,1 | 2 206,1 | 148,4 |
| 0710809000 | L.d.hortalizas cocidas congeladas | 2 360,5 | 1 849,7 | 2 197,7 | 18,8 | 304,3 | 446,6 | 46,8 |
| 0712909000 | L. d. hortalizas secas | 1 010,6 | 810,0 | 1 026,0 | 26,7 | 95,3 | 140,2 | 47,1 |
| 0713509000 | Habas, haba caballar y menor | 148,5 | 119,1 | 75,6 | -36,6 | 20,4 | 8,1 | -60,3 |
| 0713909000 | Las demás hortalizas secas desvainadas | 47,8 | 45,0 | 12,8 | -71,6 | 0,5 | 0,5 | 9,0 |
| 0904200000 | Prod. Géneros capsicum (Paprika) | 55 474,9 | 47 273,2 | 44 415,1 | -6,0 | 4 004,1 | 3 764,6 | -6,0 |
| | Menestras | | | | | | | |
| | Frijoles | | | | | | | |
| 0710220000 | Frijoles congelados | 1 546,6 | 1 045,4 | 1 013,2 | -3,1 | 248,3 | 227,3 | -8,4 |
| 0708200000 | Frijoles frescos o refrigerados | 730,4 | 706,9 | 339,3 | -52,0 | 60,7 | 20,4 | -66,3 |
| 07133 | Frijoles secos | 16 311,3 | 11 706,8 | 25 540,3 | 118,2 | 2 203,6 | 4 085,3 | 85,4 |
| 0713209000 | Garbanzos | 42,6 | 42,4 | 0,9 | -97,8 | 0,0 | 0,8 | -- |
| | Pelos e hilados finos | | | | | | | |
| 5108100000 | Hilados de pelo fino cardado | 30,3 | 25,9 | 20,4 | -21,1 | 0,5 | 0,0 | -92,9 |
| 5108200000 | Hilados de pelo fino peinado | 779,5 | 685,2 | 1 006,5 | 46,9 | 57,1 | 32,2 | -43,5 |
| 51053 | Pelo fino cardado o peinado | 3 224,8 | 2 823,6 | 3 083,5 | 9,2 | 233,6 | 323,2 | 38,3 |
| | Otros | | | | | | | |
| 060310 | Flores y capullos | 1 486,8 | 1 281,6 | 1 541,2 | 20,3 | 171,1 | 164,7 | -3,7 |
| 1211300000 | Hoja de coca | 45,8 | 45,8 | 46,7 | 2,0 | 0,0 | 23,0 | -- |
| 1211400000 | Paja de adormidera | 0,0 | 0,0 | 0,0 | -- | 0,0 | 0,0 | -- |
| 1211903000 | Orégano | 2 048,1 | 1 504,6 | 1 773,5 | 17,9 | 125,6 | 157,3 | 25,2 |
| 1211905000 | Uña de gato | 204,6 | 159,5 | 116,6 | -26,9 | 12,8 | 7,8 | -38,8 |
| 12119090 | L. d.plantas, semillas y frutos para medicina y perfumería | 839,2 | 734,0 | 753,4 | 2,6 | 37,6 | 63,4 | 68,6 |
| 1404200000 | Linteros de algodón | 0,0 | 0,0 | 0,0 | -- | 0,0 | 0,0 | -- |
| 2401101000 | Tabaco negro | 103,0 | 103,0 | 152,3 | 47,9 | 0,0 | 2,5 | -- |
| 1404103000 | Tara | 7 648,0 | 5 483,8 | 10 559,4 | 92,6 | 1 182,8 | 1 378,4 | 16,5 |
| 0902400000 | Te | 0,0 | 0,0 | 0,5 | 3 031,3 | 0,0 | 0,0 | -- |

p/Preliminar

1/ No incluye Lanas ni Forestales

2/ Incluye 07099010 y 07099090

Fuente: Superintendencia Nacional de Administración Tributaria - SUNAT

Elaboración: MINAG - Dirección General de Información Agraria - Análisis y Difusión

Cuadro N° 79

Valor Mensual de Exportación de Principales Productos Agrícolas
 Periodo: Enero - Octubre 2005/2006 p/
 (miles US\$ FOB)

| Subpartida nacional | Productos | Total anual | | var % | Octubre | | var % | |
|---------------------|---|--------------------|---------------------------|--------------------|--------------|------------------|------------------|--------------|
| | | 2005 | Enero - Octubre 2005 2006 | | 2005 | 2006 | | |
| | TOTAL | 1 214 865,1 | 951 164,3 | 1 263 055,8 | 32,8 | 123 364,6 | 203 447,2 | 64,9 |
| | Tradicional | 321 829,0 | 256 318,3 | 418 823,7 | 63,4 | 35 449,5 | 87 806,4 | 147,7 |
| | Algodón | 3 049,0 | 2 803,0 | 5 728,7 | 104,4 | 390,8 | 802,6 | 105,4 |
| 5201000010 | Algodón Pima y Supima | 65,8 | 65,8 | 934,1 | 1 319,6 | 0,0 | 106,3 | -- |
| 5201000020 | Algodón Tanguis | 2 681,9 | 2 523,0 | 4 403,0 | 74,5 | 355,6 | 669,3 | 88,2 |
| 5201000030 | Algodón Áspero y Semiaspero | 284,5 | 204,0 | 336,8 | 65,1 | 35,2 | 26,9 | -23,5 |
| 5201000090 | L.D. Tipos de Algodón | 0,0 | 0,0 | 0,0 | -- | 0,0 | 0,0 | -- |
| 5202990000 | L.D. Desperdicios de Algodón | 16,8 | 10,2 | 54,8 | 437,0 | 0,0 | 0,0 | -- |
| 1701119000 | Azúcar de caña | 12 719,3 | 12 719,3 | 26 674,8 | 109,7 | 0,2 | 0,2 | -10,4 |
| 0901110000 | Café sin descafeinar | 306 060,7 | 240 796,0 | 386 420,2 | 60,5 | 35 058,5 | 87 003,6 | 148,2 |
| | No tradicional | 893 036,1 | 694 846,0 | 844 232,1 | 21,5 | 87 915,1 | 115 640,8 | 31,5 |
| | Agroindustriales | 303 777,2 | 237 789,4 | 304 044,4 | 27,9 | 35 273,7 | 48 439,5 | 37,3 |
| | Aceites | 8 846,4 | 8 328,3 | 8 377,5 | 0,6 | 234,0 | 282,1 | 20,5 |
| 1509100000 | Aceite de oliva virgen | 217,6 | 39,0 | 134,5 | 245,0 | 7,3 | 4,5 | -38,8 |
| 1511100000 | Aceite de palma en bruto | 0,0 | 0,0 | 0,0 | -- | 0,0 | 0,0 | -- |
| 1511900000 | Aceite de palma refinado | 150,5 | 121,0 | 138,9 | 14,8 | 27,6 | 0,0 | -100,0 |
| 1515900000 | L. d. grasas y aceites vegetales | 1 837,8 | 1 768,0 | 1 468,2 | -17,0 | 199,1 | 93,6 | -53,0 |
| 3301130000 | Aceite esencial de limón | 6 640,5 | 6 400,3 | 6 635,9 | 3,7 | 0,0 | 184,0 | -- |
| | Aceitunas preparadas | 5 479,3 | 4 290,4 | 8 412,6 | 96,1 | 1 057,1 | 1 324,1 | 25,3 |
| 2001901000 | Aceitunas Preparadas en Vinagre | 84,5 | 69,1 | 63,0 | -8,8 | 4,7 | 0,3 | -93,0 |
| 2005700000 | Aceitunas Preparadas sin Vinagre | 5 394,8 | 4 221,3 | 8 349,6 | 97,8 | 1 052,4 | 1 323,7 | 25,8 |
| 0402911000 | Leche evaporada s/ azúcar | 39 767,2 | 30 695,1 | 42 107,2 | 37,2 | 3 024,7 | 8 504,6 | 181,2 |
| 1108120000 | Almidón de maíz | 1 623,5 | 1 304,3 | 1 708,7 | 31,0 | 78,0 | 111,8 | 43,4 |
| 2308001000 | Harina de flores de marigold | 9 657,5 | 7 985,1 | 4 884,9 | -38,8 | 1 155,9 | 479,4 | -58,5 |
| 1101000000 | Harina de trigo | 1 078,8 | 741,8 | 3 069,2 | 313,7 | 148,4 | 379,0 | 155,4 |
| 1905310000 | Prod. d panadería, pastelería o galletería | 17 144,1 | 13 693,2 | 16 691,9 | 21,9 | 1 954,9 | 2 201,2 | 12,6 |
| | Hortalizas y frutas preparadas | 185 557,9 | 140 028,4 | 178 664,8 | 27,6 | 24 934,6 | 30 884,8 | 23,9 |
| 2004900000 | L.d. hortalizas preparadas congeladas | 1,2 | 1,2 | 124,9 | 10 310,8 | 0,1 | 51,2 | 51 115,0 |
| 2005510000 | Frijoles desvainados s/congelar | 12 421,9 | 9 319,4 | 8 159,3 | -12,4 | 1 782,1 | 1 767,5 | -0,8 |
| 2005600000 | Espárragos en conserva | 82 506,2 | 62 833,9 | 78 988,4 | 25,7 | 8 283,9 | 12 068,1 | 45,7 |
| 2005590000 | Frijoles preparados sin desvainar ni congelar | 19,3 | 0,0 | 38,9 | 114 213,5 | 0,0 | 0,1 | -- |
| 2005901000 | Alcachofas preparadas | 44 140,5 | 29 926,0 | 42 627,6 | 42,4 | 10 922,6 | 11 409,5 | 4,5 |
| 2005909000 | L.d. hortalizas preparadas sin congelar | 36 132,2 | 29 840,2 | 37 501,3 | 25,7 | 3 081,2 | 4 865,1 | 57,9 |
| 2008910000 | Palmitos preparados | 2 803,5 | 2 124,9 | 2 808,0 | 32,1 | 206,9 | 334,6 | 61,7 |
| 200820 | Piña en conserva (en agua) | 0,5 | 0,5 | 25,0 | 4 894,4 | 0,0 | 0,0 | -- |
| 2002900000 | Tomates preparados, l.d.- pasta de tomate | 4 513,8 | 3 501,2 | 4 395,3 | 25,5 | 477,4 | 226,2 | -52,6 |
| 2007999100 | L.d. confituras, jaleas y mermelada | 115,6 | 84,8 | 99,0 | 16,7 | 25,7 | 0,8 | -96,9 |
| 2008993000 | Mangos preparados o conservados | 2 596,2 | 2 124,1 | 3 638,0 | 71,3 | 154,7 | 161,6 | 4,5 |
| 2007999200 | L.d. Pure y pastas de frutas | 306,9 | 272,1 | 259,2 | -4,8 | 0,1 | 0,0 | -100,0 |
| | Jugos de frutas azucaradas | 6 001,4 | 5 379,9 | 10 751,5 | 99,8 | 503,4 | 902,5 | 79,3 |
| 20098013 19 | Jugo de las demás frutas | 2 294,5 | 2 156,0 | 2 751,6 | 27,6 | 145,2 | 73,1 | -49,6 |
| 20093 | Jugo de los demás agríos | 523,4 | 485,0 | 601,5 | 24,0 | 0,0 | 46,4 | 414 339,3 |
| 2009801200 | Jugo de maracuya | 3120,7 | 2676,3 | 7377,37562 | 175,7 | 358,2 | 782,9 | 118,6 |
| 2009801100 | Jugo de papaya | 17,8 | 17,7 | 20,2 | 13,9 | 0,0 | 0,0 | -- |
| 20094 | Jugo de piña | 45,0 | 44,9 | 0,8 | -98,2 | 0,0 | 0,1 | -- |
| | Cacao | 28 621,2 | 25 343,0 | 29 376,1 | 15,9 | 2 182,6 | 3 370,0 | 54,4 |
| 1801001000 | Cacao en grano crudo | 2 004,9 | 1 568,8 | 3 682,8 | 134,8 | 211,9 | 612,2 | 188,9 |
| 1803200000 | Cacao en pasta, desgrasada | 998,3 | 513,8 | 1 421,0 | 176,6 | 15,6 | 235,5 | 1 409,6 |
| 1803100000 | Cacao en pasta sin desgrasar | 474,5 | 449,2 | 746,9 | 66,3 | 100,1 | 58,0 | -42,0 |
| 1805000000 | Cacao en polvo | 1 317,7 | 1 083,3 | 1 777,9 | 64,1 | 134,2 | 335,9 | 150,3 |
| 1802000000 | Cascara, cascarilla de cacao | 16,3 | 16,3 | 3,2 | -80,5 | 0,0 | 0,0 | -100,0 |
| 18040 | Manteca de cacao | 23 809,5 | 21 711,6 | 21 744,3 | 0,2 | 1 720,8 | 2 128,4 | 23,7 |
| | Cereales | 7 263,0 | 5 585,8 | 5 606,5 | 0,4 | 889,6 | 1 119,1 | 25,8 |
| 1008901090 | Quinoa | 670,5 | 577,6 | 1 192,7 | 106,5 | 76,3 | 216,0 | 183,1 |
| | Maíz | 6 592,5 | 5 008,2 | 4 413,8 | -11,9 | 813,3 | 903,1 | 11,0 |
| 1005909090 | Los demás tipos de maíz | 1 199,0 | 1 091,2 | 957,2 | -12,3 | 130,7 | 180,5 | 38,1 |
| 1005909010 | Maíz blanco gigante del cuzco | 4 984,0 | 3 631,8 | 3 067,5 | -15,5 | 628,8 | 687,4 | 9,3 |
| 1005909020 | Maíz morado | 406,9 | 282,6 | 378,5 | 33,9 | 53,8 | 30,3 | -43,6 |
| 1005902000 | Maíz reventon | 2,6 | 2,6 | 10,6 | 306,8 | 0,0 | 4,8 | -- |
| | Colorantes | 27 219,4 | 21 012,3 | 22 421,2 | 6,7 | 2 670,9 | 3 268,7 | 22,4 |
| | Achiote | 6 089,3 | 4 368,7 | 4 879,9 | 11,7 | 586,7 | 1 039,1 | 77,1 |
| 1404101000 | Achiote | 1 458,7 | 873,2 | 692,7 | -20,7 | 160,8 | 294,2 | 83,0 |
| 3203001400 | Extracto de achiote (annato powder) | 4 630,6 | 3 495,5 | 4 187,2 | 19,8 | 425,9 | 744,9 | 74,9 |
| | Cochinilla | 17 957,9 | 14 137,2 | 15 445,8 | 9,3 | 1 663,2 | 2 129,3 | 28,0 |
| 0511991000 | Cochinilla e insectos similares | 5 157,0 | 4 066,8 | 2 844,5 | -30,1 | 609,7 | 384,1 | -37,0 |
| 3203002100 | Carmin de cochinilla | 12 800,9 | 10 070,4 | 12 601,3 | 25,1 | 1 053,5 | 1 745,2 | 65,7 |
| | Curcuma | 681,7 | 527,4 | 510,2 | -3,3 | 205,3 | 41,8 | -79,6 |
| 0910300000 | Curcuma | 529,2 | 412,8 | 394,5 | -4,4 | 183,0 | 41,5 | -77,3 |
| 3203001920 | Extracto de palillo (curcumina) | 152,5 | 114,6 | 115,8 | 1,0 | 22,3 | 0,3 | -98,7 |
| 3203001600 | Extracto de maíz morado (antocianina) | 6,1 | 6,1 | 8,5 | 39,2 | 6,0 | 0,3 | -94,7 |
| 3203002900 | L. d. mat.colorantes de origen animal | 4,0 | 4,0 | 2,4 | -40,0 | 0,1 | 0,0 | -100,0 |
| 3203001990 | L.d. extractos de origen vegetal | 2 480,4 | 1 968,9 | 1 574,3 | -20,0 | 209,6 | 58,2 | -72,2 |

Continúa

| Conclusión | | Total anual | | Enero - Octubre | var | Octubre | | var |
|---------------|--|-------------|-----------|-----------------|---------|----------|----------|----------|
| Subpartida | Productos | 2005 | 2005 | 2006 | % | 2005 | 2006 | % |
| | Frutas | 175 545,1 | 138 619,0 | 185 388,7 | 33,7 | 5 790,7 | 9 209,4 | 59,0 |
| | Aceitunas | 10 076,7 | 8 886,4 | 3 532,4 | -60,2 | 1 019,8 | 193,6 | -81,0 |
| 0709902000 | Aceitunas | 227,3 | 211,4 | 45,9 | -78,3 | 3,6 | 3,8 | 6,8 |
| 0711200000 | Aceitunas en salmuera | 9 849,4 | 8 675,0 | 3 486,5 | -59,8 | 1 016,2 | 189,8 | -81,3 |
| 0802400000 | Castañas | 1,2 | 0,0 | 0,0 | - | 0,0 | 0,0 | -- |
| 0801190000 | Cocos secos | 55,5 | 55,5 | 29,1 | -47,6 | 0,0 | 0,2 | -- |
| 0804100000 | Dátiles frescos o secos | 0,0 | 0,0 | 0,0 | - | 0,0 | 0,0 | -- |
| 0811109000 | Fresas congeladas | 428,2 | 110,4 | 677,5 | 513,6 | 68,0 | 430,6 | 533,2 |
| 805301000 | Limones | 0,4 | 0,4 | 9,2 | 2 205,1 | 0,2 | 0,0 | -75,0 |
| 0805502100 | Limón sutil | 233,8 | 163,2 | 226,2 | 38,6 | 26,7 | 42,6 | 59,6 |
| 080520 | Mandarinas | 18 357,3 | 17 924,7 | 21 934,9 | 22,4 | 0,5 | 283,9 | 56 682,4 |
| 0804502000 | Mangos | 38 970,4 | 32 130,7 | 48 713,5 | 51,6 | 0,0 | 217,7 | -- |
| 0807190000 | Melones | 72,2 | 52,3 | 136,7 | 161,4 | 0,2 | 0,2 | -22,7 |
| 080121 - 22 | Nueces del brasil | 18 227,5 | 15 932,2 | 10 386,5 | -34,8 | 1 908,5 | 1 521,0 | -20,3 |
| 0804400000 | Paltas | 23 335,4 | 23 331,8 | 38 566,6 | 65,3 | 0,0 | 1,1 | -- |
| 0804300000 | Piñas | 16,3 | 1,2 | 18,2 | 1 417,4 | 0,0 | 0,3 | -- |
| 0803 | Plátanos | 17 661,8 | 14 161,7 | 23 323,1 | 64,7 | 1 634,0 | 2 538,7 | 55,4 |
| 0806100000 | Uvas | 35 749,6 | 14 087,4 | 19 974,6 | 41,8 | 928,1 | 3 602,3 | 288,1 |
| 081090 | L.d. frutos frescos | 667,1 | 661,8 | 623,0 | -5,9 | 0,5 | 5,7 | 1 039,0 |
| 0811909000 | L.d. frutos sin cocer | 7 914,8 | 7 581,0 | 14 111,8 | 86,1 | 163,2 | 317,5 | 94,6 |
| 081400 | Cortezas de agrios, frescas, cong. o secas | 3 776,9 | 3 538,3 | 3 125,4 | -11,7 | 41,0 | 54,0 | 31,7 |
| | Hortalizas frescas o secas | 311 087,5 | 236 866,2 | 244 117,7 | 3,1 | 36 810,9 | 43 719,8 | 18,8 |
| | Ajos | 210,4 | 178,4 | 75,5 | -57,7 | 8,1 | 33,5 | 313,3 |
| 0703200000 | Ajos frescos | 207,7 | 177,1 | 75,3 | -57,5 | 8,0 | 33,5 | 318,5 |
| 0712901000 | Ajos secos | 2,7 | 1,3 | 0,2 | -84,5 | 0,1 | 0,0 | -100,0 |
| | Cebollas | 19 657,0 | 10 971,0 | 12 575,4 | 14,6 | 4 397,7 | 5 656,7 | 28,6 |
| 0703100000 | Cebollas frescas | 17 190,3 | 8 996,8 | 9 862,2 | 9,6 | 4 157,7 | 5 383,1 | 29,5 |
| 0712200000 | Cebollas secas | 2 466,7 | 1 974,2 | 2 713,2 | 37,4 | 240,0 | 273,6 | 14,0 |
| 0709200000 | Espárragos frescos | 159 802,1 | 117 469,4 | 136 908,9 | 16,5 | 22 135,1 | 24 942,8 | 12,7 |
| 0705110000 | Repolladas frescas o refrigeradas | 164,8 | 164,8 | 6,3 | -96,2 | 2,1 | 0,0 | -99,7 |
| 0710290000 | L. d. Hortalizas de vainas cocidas congeladas | 53,5 | 44,7 | 82,8 | 85,3 | 2,3 | 48,5 | 2 007,2 |
| 0708900000 | L. d. hortalizas desvainadas frescas | 986,8 | 772,0 | 863,4 | 11,8 | 126,6 | 365,1 | 188,4 |
| 070990 2/ | L.d. hortalizas frescas | 423,7 | 357,2 | 317,9 | -11,0 | 31,0 | 58,8 | 89,6 |
| 0710100000 | Papas congeladas | 122,2 | 93,4 | 141,1 | 51,1 | 15,7 | 17,3 | 10,0 |
| 0702000000 | Tomates frescos | 5,9 | 4,6 | 5,6 | 24,0 | 0,1 | 0,2 | 89,6 |
| 071080 | L. d. hortalizas cocidas congeladas | 25 116,2 | 16 503,1 | 23 733,3 | 43,8 | 2 718,3 | 5 996,6 | 120,6 |
| 0710801000 | Espárragos congelados | 20 372,3 | 12 741,1 | 19 157,9 | 50,4 | 2 078,0 | 5 092,9 | 145,1 |
| 0710809000 | L.d.hortalizas cocidas congeladas | 4 743,9 | 3 762,0 | 4 575,3 | 21,6 | 640,3 | 903,6 | 41,1 |
| 0712909000 | L. d. hortalizas secas | 8 907,6 | 7 082,9 | 6 786,8 | -4,2 | 847,1 | 925,2 | 9,2 |
| 0713509000 | Habas, haba caballar y menor | 253,9 | 205,1 | 118,9 | -42,0 | 41,0 | 11,7 | -71,4 |
| 0713909000 | Las demás hortalizas secas desvainadas | 50,0 | 46,4 | 23,2 | -50,1 | 0,9 | 0,8 | -6,7 |
| 0904200000 | Prod. Géneros capsicum (Paprika) | 95 333,4 | 82 973,3 | 62 478,5 | -24,7 | 6 484,9 | 5 662,7 | -12,7 |
| | Menestras | 17 397,4 | 12 096,8 | 21 769,5 | 80,0 | 2 369,9 | 3 592,2 | 51,6 |
| | Frijoles | 17 376,0 | 12 075,7 | 21 769,1 | 80,3 | 2 369,9 | 3 591,9 | 51,6 |
| 0710220000 | Frijoles congelados | 2 174,8 | 1 433,0 | 1 376,9 | -3,9 | 372,8 | 291,7 | -21,8 |
| 0708200000 | Frijoles frescos o refrigerados | 543,0 | 509,3 | 183,8 | -63,9 | 42,5 | 30,4 | -28,5 |
| 071331 | Frijoles secos | 14 658,2 | 10 133,4 | 20 208,4 | 99,4 | 1 954,6 | 3 269,8 | 67,3 |
| 0713209000 | Garbanzos | 21,4 | 21,1 | 0,3 | -98,5 | 0,0 | 0,3 | -- |
| | Pelos e hilados finos | 31 259,0 | 27 465,4 | 39 537,7 | 44,0 | 2 113,3 | 3 711,0 | 75,6 |
| 5108100000 | Hilados de pelo fino cardado | 526,3 | 489,3 | 238,5 | -51,3 | 4,5 | 2,9 | -36,0 |
| 5108200000 | Hilados de pelo fino peinado | 9 612,3 | 8 544,9 | 16 159,5 | 89,1 | 672,7 | 641,2 | -4,7 |
| 51053 | Pelo fino cardado o peinado | 21 120,4 | 18 431,2 | 23 139,7 | 25,5 | 1 436,1 | 3 066,9 | 113,6 |
| | Otros | 19 487,5 | 15 411,0 | 21 346,4 | 38,5 | 1 996,1 | 2 581,1 | 29,3 |
| 060310 | Flores y capullos | 6 428,4 | 5 609,3 | 6 334,0 | 12,9 | 659,4 | 717,0 | 8,7 |
| 1211300000 | Hoja de coca | 135,1 | 135,1 | 150,2 | 11,1 | 0,0 | 67,5 | -- |
| 1211400000 | Paja de adormidera | 0,0 | 0,0 | 0,0 | - | 0,0 | 0,0 | -- |
| 1211903000 | Orégano | 4 025,2 | 2 976,0 | 3 720,2 | 25,0 | 237,9 | 332,0 | 39,6 |
| 1211905000 | Uña de gato | 524,7 | 404,8 | 309,1 | -23,6 | 39,2 | 39,6 | 1,1 |
| 12119090 | L. d.plantas, semillas y frutos para medicina y perfumería | 1 700,8 | 1 461,9 | 1 722,7 | 17,8 | 77,6 | 182,1 | 134,7 |
| 1404200000 | Linteres de algodón | 0,0 | 0,0 | 0,0 | - | 0,0 | 0,0 | -- |
| 2401101000 | Tabaco negro | 135,3 | 135,3 | 142,0 | 4,9 | 0,0 | 2,3 | -- |
| 1404103000 | Tara | 6 537,9 | 4 688,5 | 8 968,1 | 91,3 | 982,0 | 1 240,5 | 26,3 |
| 0902400000 | Te | 0,1 | 0,1 | 0,3 | 151,8 | 0,0 | 0,0 | -- |

p/Preliminar

1/ No incluye Lanas ni Forestales

2/ Incluye 07099010 y 07099090

Fuente: Superintendencia Nacional de Administración Tributaria - SUNAT

Elaboración: MINAG -Dirección General de Información Agraria - Análisis y Difusión

Cuadro N° 80

Volumen de Importacion de principales productos agropecuarios
Periodo : Enero - Octubre 2005/2006 p/ (t)

| Subpartida nacional | Productos | Total Anual | | Var % | Octubre | | var % | |
|-------------------------------|--|-----------------|----------------------|-----------------|--------------|----------------|----------------|--------------|
| | | 2005 | Enero - Octubre 2005 | | 2006 | 2005 | | 2006 |
| TOTAL | | | | | | | | |
| Agrícola | | | | | | | | |
| cereales | | | | | | | | |
| Arroz | | | | | | | | |
| 1006109000 | Arroz con cáscara | 0,0 | 0,0 | 0,0 | -- | 0,0 | 0,0 | -- |
| 1006200000 | Arroz descascarillado | 3 490,0 | 3 490,0 | 0,0 | -100,0 | 0,0 | 0,0 | -- |
| 1006400000 | Arroz partido | 4 395,1 | 4 395,1 | 2 142,4 | -51,3 | 0,0 | 668,8 | -- |
| 1006300000 | Arroz semiblanqueado o blanqueado | 119 178,1 | 109 930,8 | 34 486,5 | -68,6 | 4 950,5 | 4 255,7 | -14,0 |
| Avena | | | | | | | | |
| 1004009000 | Avena, excepto para siembra | 18 318,2 | 18 318,2 | 17 011,5 | -7,1 | 2 701,3 | 0,0 | -100,0 |
| 1104120000 | Granos aplastados o en copos | 52,1 | 52,1 | 0,0 | -100,0 | 26,1 | 0,0 | -100,0 |
| 1104220000 | Avena mondada | 20 259,8 | 16 863,3 | 16 508,4 | -2,1 | 1 691,3 | 668,5 | -60,5 |
| 1103190000 | Grañones y sémola de l.d.cereales | 0,0 | 0,0 | 0,0 | -- | 0,0 | 0,0 | -- |
| 1003009000 | Cebada, excepto para siembra | 78 329,2 | 63 965,6 | 69 983,4 | 9,4 | 0,0 | 7 750,8 | -- |
| Maíz | | | | | | | | |
| 1005901100 | Maíz amarillo duro | 1 304 371,5 | 1 076 980,8 | 1 263 343,0 | 17,3 | 82 150,2 | 158 177,7 | 92,5 |
| 1005902000 | Maíz tipo pop corn | 9 179,6 | 7 310,3 | 8 688,9 | 18,9 | 345,4 | 1 205,7 | 249,1 |
| 1008901090 | Quinua | 0,0 | 0,0 | 107,2 | -- | 0,0 | 12,2 | -- |
| Sorgo | | | | | | | | |
| 1007009000 | Sorgo grano, excepto para siembra | 1 051,6 | 901,3 | 326,7 | -63,7 | 29,9 | 0,0 | -100,0 |
| 1007001000 | Sorgo grano, para siembra | 0,0 | 0,0 | 8,8 | -- | 0,0 | 0,0 | -- |
| Trigo | | | | | | | | |
| 1001109000 | Trigo duro | 1 216 207,7 | 1 002 827,5 | 1 079 199,6 | 7,6 | 93 045,8 | 120 394,3 | 29,4 |
| 1001902000 | L.d. trigos, excepto para siembra | 247 408,8 | 215 931,7 | 212 058,9 | -1,8 | 19 483,2 | 11 151,3 | -42,8 |
| Frutas | | | | | | | | |
| Ciruelas | | | | | | | | |
| 0813200000 | Ciruelas secas | 855,9 | 665,4 | 744,3 | 11,9 | 103,7 | 85,0 | -18,0 |
| 0809400000 | Ciruelas y endriones frescos | 2 308,0 | 2 176,4 | 1 436,5 | -34,0 | 0,0 | 3,0 | -- |
| 0809300000 | Duraznos o melocotones | 635,3 | 564,8 | 288,3 | -49,0 | 0,0 | 0,0 | -- |
| 0808100000 | Manzanas frescas | 27 747,0 | 25 865,0 | 29 486,7 | 14,0 | 2 486,2 | 2 908,0 | 17,0 |
| 0805100000 | Naranjas frescas o secas | 119,2 | 92,4 | 65,7 | -28,9 | 26,4 | 26,1 | -1,1 |
| 0806200000 | Pasas | 5 459,7 | 3 480,0 | 3 800,4 | 9,2 | 881,3 | 1 003,0 | 13,8 |
| 0808201000 | Peras | 7 159,9 | 6 863,2 | 6 310,6 | -8,1 | 447,7 | 233,7 | -47,8 |
| 0806100000 | Uvas | 881,6 | 881,6 | 781,8 | -11,3 | 0,0 | 9,4 | -- |
| Especias o condimentos | | | | | | | | |
| Canelas | | | | | | | | |
| 0906100000 | Canela y flores del canelero s/triturar | 862,6 | 670,5 | 627,6 | -6,4 | 163,6 | 121,6 | -25,7 |
| 0906200000 | Canela y flores del canelero triturado | 26,4 | 23,0 | 35,1 | 52,7 | 0,1 | 0,1 | -40,0 |
| Pimienta | | | | | | | | |
| 0904110000 | Pimienta sin triturar | 360,4 | 256,2 | 362,5 | 41,5 | 20,2 | 61,4 | 204,0 |
| 0904120000 | Pimienta triturada | 22,4 | 14,2 | 18,7 | 31,5 | 3,1 | 1,1 | -65,9 |
| 0909300000 | Semilla de comino | 917,8 | 565,3 | 977,0 | 72,8 | 25,0 | 250,3 | 901,1 |
| Menestras | | | | | | | | |
| Arvejas | | | | | | | | |
| 0713109010 | Arvejas enteras | 7 920,4 | 6 030,3 | 4 308,8 | -28,5 | 344,3 | 258,9 | -24,8 |
| 0713109020 | Arvejas partidas | 14 027,7 | 12 159,1 | 12 734,8 | 4,7 | 1 482,6 | 1 366,7 | -7,8 |
| 07133 1/ | Frijoles, excepto para siembra | 2 239,8 | 1 494,5 | 1 904,4 | 27,4 | 492,0 | 101,2 | -79,4 |
| 0713409000 | Lentejas y lentejones, secos | 26 192,7 | 21 234,0 | 24 474,6 | 15,3 | 1 756,1 | 2 165,1 | 23,3 |
| Otros | | | | | | | | |
| 1801001000 | Cacao en grano | 0,0 | 0,0 | 0,0 | -- | 0,0 | 0,0 | -- |
| 0701900000 | L.d. papas frescas o refrigeradas | 0,2 | 0,2 | 0,0 | -100,0 | 0,0 | 0,0 | -- |
| 120991 | Semillas de hortalizas y legumbres | 144,4 | 127,3 | 136,5 | 7,3 | 12,7 | 15,7 | 23,5 |
| 1201009000 | Soya grano | 24 198,4 | 18 061,7 | 25 864,7 | 43,2 | 753,4 | 729,4 | -3,2 |
| Pecuario | | | | | | | | |
| Carnes | | | | | | | | |
| 020711 - 14 | Carne de ave | 5 852,6 | 4 804,6 | 5 603,3 | 16,6 | 487,9 | 568,7 | 16,6 |
| 0201 y 0202 | Carne de bovino | 4 633,9 | 3 879,6 | 2 774,7 | -28,5 | 334,4 | 279,9 | -16,3 |
| 020410 - 43 | Carne de ovino | 2,9 | 2,1 | 3,1 | 47,5 | 0,4 | 0,0 | -100,0 |
| 0504001000 | Estómagos (mondongos) | 6 746,1 | 5 736,0 | 5 183,0 | -9,6 | 698,2 | 308,1 | -55,9 |
| 0206290000 | Ld. despojos de la especie bovina cong. | 10 407,5 | 9 312,9 | 7 082,2 | -24,0 | 1 292,3 | 624,9 | -51,6 |
| Agroindustrial | | | | | | | | |
| Aceites | | | | | | | | |
| 1512290000 | Aceite de algodón refinado | 3,9 | 2,7 | 0,1 | -96,6 | 0,0 | 0,0 | -- |
| 1512110000 | Aceite de girasol en bruto | 10 566,8 | 8 578,5 | 7 880,7 | -8,1 | 2 033,4 | 1 478,9 | -27,3 |
| 1512190000 | Aceite de girasol refinado | 484,2 | 444,1 | 621,1 | 39,9 | 11,2 | 252,2 | 2 152,1 |
| 1509900000 | Aceite de oliva refinado | 58,6 | 55,3 | 66,4 | 20,1 | 10,0 | 18,4 | 83,9 |
| 1509100000 | Aceite de oliva virgen | 220,8 | 191,6 | 172,6 | -9,9 | 7,7 | 41,6 | 440,5 |
| 1507100000 | Aceite de soya en bruto | 240 884,0 | 194 517,7 | 248 854,4 | 27,9 | 29 132,3 | 44 988,7 | 54,4 |
| 1507900000 | Aceite de soya refinado | 23 518,7 | 19 662,8 | 16 701,7 | -15,1 | 2 147,6 | 1 222,9 | -43,1 |

Continúa

Conclusión

| Subpartida nacional | Productos | Total Anual | | Enero - Octubre | | Var % | Octubre | | var % |
|-------------------------|--|------------------|------------------|------------------|--------------|-----------------|-----------------|--------------|-------|
| | | 2005 | 2005 | 2006 | % | | 2005 | 2006 | |
| Algodón | | | | | | | | | |
| 5201000010 | Algodón pima y supima | 8 834,7 | 8 539,5 | 1 476,4 | -82,7 | 0,0 | 0,0 | -- | |
| 5201000090 | L.d. tipos de algodón sin cardar | 38 140,4 | 32 381,3 | 30 720,6 | -5,1 | 1 957,1 | 2 592,5 | 32,5 | |
| Azúcar | | | | | | | | | |
| 1701119000 | Azúcar de caña | 38 657,0 | 35 712,8 | 28 928,8 | -19,0 | 1 602,1 | 50,2 | -96,9 | |
| 1701990090 | Azúcar los demás | 213 823,9 | 170 547,8 | 165 288,8 | -3,1 | 13 343,5 | 15 613,7 | 17,0 | |
| 1101000000 | Harina de trigo | 1 328,3 | 1 201,1 | 37,8 | -96,9 | 3,5 | 13,6 | 289,5 | |
| 1108130000 | Fécula de papa | 12 132,6 | 10 183,2 | 12 059,4 | 18,4 | 184,5 | 1 070,9 | 480,5 | |
| 1208100000 | Harina de habas de soja | 69 926,7 | 57 256,6 | 60 756,3 | 6,1 | 4 807,9 | 6 741,3 | 40,2 | |
| Lácteos | | | | | | | | | |
| Lactosueros | | | | | | | | | |
| 040410 | Lactosuero , incluso concentrado | 4 938,6 | 4 166,2 | 4 728,4 | 13,5 | 413,2 | 591,0 | 43,0 | |
| 0404900000 | Los demás, lactosueros | 1 703,2 | 1 461,0 | 1 199,2 | -17,9 | 206,0 | 194,6 | -5,5 | |
| Leche | | | | | | | | | |
| 0402991000 | Leche condensada | 2 711,1 | 2 007,1 | 2 747,0 | 36,9 | 438,3 | 711,3 | 62,3 | |
| 0402999000 | L.d. leches azucaradas | 51,9 | 51,9 | 0,0 | -100,0 | 14,3 | 0,0 | -100,0 | |
| 040229 | Leche en polvo las demás (lep) | 29,8 | 27,8 | 647,1 | 2 227,7 | 5,1 | 247,9 | 4 760,2 | |
| 040221 | Leche en polvo sin azucarar (lep) | 5 840,5 | 4 753,6 | 9 824,5 | 106,7 | 343,6 | 1 704,5 | 396,1 | |
| 040210 | Leche en polvo (lpd) | 7 480,7 | 6 550,1 | 7 052,6 | 7,7 | 187,3 | 632,6 | 237,7 | |
| 0402911000 | Leche evaporada | 0,0 | 0,0 | 1,2 | -- | 0,0 | 0,0 | -- | |
| 0402919000 | L.d. leches concentradas s/azucarar | 52,0 | 49,6 | 68,9 | 38,8 | 14,3 | 13,2 | -7,6 | |
| Yogur | | | | | | | | | |
| 0403100020 | Yogur aromatizado con fruta o cacao | 0,0 | 0,0 | 0,2 | -- | 0,0 | 0,1 | -- | |
| 0403100090 | Los demás, yogur | 0,0 | 0,0 | 0,0 | -- | 0,0 | 0,0 | -- | |
| Sueros | | | | | | | | | |
| 0403900010 | Suero de mantequilla aromatizado-kefir | 0,1 | 0,0 | 0,1 | -- | 0,0 | 0,0 | -- | |
| 0403900020 | Suero de mantequilla | 4 985,8 | 4 021,8 | 2 389,2 | -40,6 | 239,5 | 515,7 | 115,3 | |
| 0403900090 | L.d. suero de mantequilla fermentada | 26,9 | 19,3 | 21,6 | 11,8 | 0,4 | 0,0 | -100,0 | |
| Mantequilla | | | | | | | | | |
| 040510 - 20 | Mantequilla fresca, salada o fundida | 742,6 | 567,1 | 940,6 | 65,9 | 70,6 | 86,4 | 22,4 | |
| 0405902000 | Grasa láctea anhidra "butter oil" | 2 427,3 | 2 153,3 | 971,8 | -54,9 | 307,6 | 209,5 | -31,9 | |
| 0405909000 | Las demás mantequillas y demás materias grasas | 0,4 | 0,4 | 3,1 | 663,7 | 0,0 | 0,0 | -- | |
| Quesos | | | | | | | | | |
| 0406400000 | Queso de pasta azul | 36,4 | 27,4 | 27,2 | -0,7 | 3,5 | 2,7 | -22,3 | |
| 0406100000 | Queso fresco | 268,7 | 211,5 | 251,4 | 18,9 | 9,0 | 54,2 | 502,7 | |
| 0406300000 | Queso fundido | 452,4 | 395,5 | 238,7 | -39,7 | 17,6 | 21,9 | 24,5 | |
| 0406200000 | Queso rallado o polvo | 357,5 | 323,8 | 282,6 | -12,7 | 30,9 | 6,2 | -79,8 | |
| 040690 | Los demás quesos | 2 163,0 | 1 715,0 | 1 670,4 | -2,6 | 230,3 | 233,8 | 1,5 | |
| Maltas | | | | | | | | | |
| 1107100000 | Malta sin tostar | 14 643,8 | 10 583,8 | 24 694,2 | 133,3 | 0,4 | 627,1 | 156 671,8 | |
| 1107200000 | Malta tostada | 17,6 | 17,4 | 1,7 | -90,1 | 0,0 | 0,1 | -- | |
| 200870 | Duraznos preparados | 11 891,7 | 7 187,2 | 10 587,4 | 47,3 | 2 118,0 | 1 940,9 | -8,4 | |
| Pastas | | | | | | | | | |
| 1902110000 | Pastas alimenticias s/cocer, c/huevo | 43,0 | 36,4 | 43,0 | 18,1 | 8,8 | 10,8 | 22,4 | |
| 1902190000 | L.d. pastas alimenticias s/cocer | 2 782,0 | 2 675,6 | 1 998,2 | -25,3 | 14,8 | 719,7 | 4 763,0 | |
| 1902200000 | Pastas alimenticias rellenas | 57,6 | 56,3 | 52,0 | -7,7 | 10,6 | 0,3 | -97,5 | |
| 1902300000 | L.d. pastas alimenticias | 294,1 | 264,0 | 265,8 | 0,7 | 24,7 | 12,1 | -51,0 | |
| Papas preparadas | | | | | | | | | |
| 2004100000 | Papas congeladas | 4 731,9 | 3 754,6 | 4 150,3 | 10,5 | 273,6 | 432,6 | 58,1 | |
| 2005200000 | Papas s/congelar | 173,3 | 135,0 | 159,2 | 17,9 | 10,5 | 21,3 | 102,8 | |
| 2304000000 | Torta de soja | 670 698,0 | 555 461,0 | 610 464,3 | 9,9 | 70 206,6 | 94 367,8 | 34,4 | |
| Insumos | | | | | | | | | |
| Caucho | | | | | | | | | |
| 4001220000 | Caucho técnicamente especificado | 9 201,6 | 6 912,4 | 7 868,5 | 13,8 | 725,9 | 399,4 | -45,0 | |
| 4001210000 | Hojas ahumadas | 524,0 | 367,6 | 512,6 | 39,5 | 58,2 | 77,8 | 33,7 | |
| 4001291000 | Hojas de crepé | 51,8 | 51,8 | 59,9 | 15,7 | 34,4 | 0,0 | -100,0 | |
| 4001100000 | Látex de caucho natural | 593,2 | 472,5 | 556,2 | 17,7 | 0,0 | 82,4 | -- | |
| 4001299000 | L.d. formas de caucho natural | 359,7 | 296,3 | 415,6 | 40,3 | 45,7 | 40,8 | -10,6 | |
| Fertilizantes | | | | | | | | | |
| 3104200010 | Cloruro de potasio, uso agrícola | 62 758,8 | 46 701,8 | 37 856,1 | -18,9 | 11 159,0 | 8 744,7 | -21,6 | |
| 3105300000 | Fosfato di amónico | 139 580,5 | 127 654,7 | 139 106,9 | 9,0 | 17 875,7 | 3 323,0 | -81,4 | |
| 3102300010 | Nitrato de amonio, uso agrícola | 61 216,2 | 36 137,3 | 47 451,6 | 31,3 | 2 444,6 | 500,0 | -79,5 | |
| 3102210000 | Sulfato de amonio | 108 548,2 | 87 418,3 | 59 272,0 | -32,2 | 9 608,9 | 6 845,7 | -28,8 | |
| 3104901000 | Sulfato de magnesio y potasio | 14 679,2 | 9 972,1 | 13 420,2 | 34,6 | 1 480,0 | 1 967,9 | 33,0 | |
| 3104300000 | Sulfato de potasio | 26 739,1 | 25 696,5 | 27 836,9 | 8,3 | 0,1 | 582,5 | 582 449,5 | |
| 3103100000 | Superfosfato de calcio triple | 1 871,3 | 1 321,3 | 3 606,4 | 172,9 | 1 200,0 | 0,0 | -100,0 | |
| 3102100010 | Urea para uso agrícola | 247 865,8 | 195 106,3 | 257 610,7 | 32,0 | 13 483,5 | 19 168,1 | 42,2 | |
| 3808309000 | Herbicidas | 1 882,0 | 1 662,8 | 2 042,7 | 22,8 | 74,0 | 113,4 | 53,3 | |

p/Preliminar

1/ Incluye 07133190 - 07133390 - 07133990

Fuente: Superintendencia Nacional de Administración Tributaria SUNAT - ADUANAS

Elaboración: Ministerio de Agricultura - Dirección General de Información Agraria - Análisis y Difusión

Cuadro N° 81

VALOR FOB DE IMPORTACION DE PRINCIPALES PRODUCTOS AGROPECUARIOS
 Periodo : Enero - Octubre 2005/2006 p/ (miles US\$)

| Subpartida nacional | Productos | Total Anual | | Enero - Octubre | | Var % | Octubre | | var % |
|---------------------|---|--------------------|------------------|--------------------|------------------|--------------|-----------------|------------------|---------------|
| | | 2005 | 2005 | 2005 | 2006 | | 2005 | 2006 | |
| | TOTAL | 1 120 291,4 | 920 153,6 | 1 049 575,7 | 410 483,4 | 14,1 | 92 619,6 | 125 063,0 | 35,0 |
| | Agrícola | 451 273,2 | 373 845,6 | 410 483,4 | 410 483,4 | 9,8 | 33 153,8 | 47 832,9 | 44,3 |
| | cereales | 391 072,8 | 324 407,5 | 359 567,2 | 359 567,2 | 10,8 | 27 645,4 | 42 694,8 | 54,4 |
| | Arroz | 42 224,6 | 39 215,5 | 11 727,7 | 11 727,7 | -70,1 | 1 635,2 | 1 506,6 | -7,9 |
| 1006109000 | Arroz con cáscara | 0,0 | 0,0 | 0,0 | 0,0 | -- | 0,0 | 0,0 | -- |
| 1006200000 | Arroz descascarillado | 952,0 | 952,0 | 0,0 | 0,0 | -100,0 | 0,0 | 0,0 | -- |
| 1006400000 | Arroz partido | 1 205,4 | 1 205,4 | 162,3 | 162,3 | -86,5 | 0,0 | 48,3 | -- |
| 1006300000 | Arroz semiblanqueado o blanqueado | 40 067,2 | 37 058,1 | 11 565,3 | 11 565,3 | -68,8 | 1 635,2 | 1 458,3 | -10,8 |
| | Avena | 7 771,6 | 6 875,6 | 7 389,5 | 7 389,5 | 7,5 | 821,4 | 209,4 | -74,5 |
| 1004009000 | Avena, excepto para siembra | 2 432,0 | 2 432,0 | 2 658,7 | 2 658,7 | 9,3 | 372,6 | 0,0 | -100,0 |
| 1104120000 | Granos aplastados o en copos | 15,2 | 15,2 | 0,0 | 0,0 | -100,0 | 7,3 | 0,0 | -100,0 |
| 1104220000 | Avena mondada | 5 324,4 | 4 428,4 | 4 730,8 | 4 730,8 | 6,8 | 441,5 | 209,4 | -52,6 |
| 1103190000 | Grañones y sémola de l.d.cereales | 0,0 | 0,0 | 0,0 | 0,0 | -- | 0,0 | 0,0 | -- |
| 1003009000 | Cebada, excepto para siembra | 11 299,3 | 9 144,8 | 10 750,7 | 10 750,7 | 17,6 | 0,0 | 1 251,8 | -- |
| | Maíz | 121 899,0 | 99 881,1 | 137 264,9 | 137 264,9 | 37,4 | 8 211,2 | 19 138,5 | 133,1 |
| 1005901100 | Maíz amarillo duro | 119 522,5 | 97 976,5 | 134 838,8 | 134 838,8 | 37,6 | 8 130,6 | 18 783,6 | 131,0 |
| 1005902000 | Maíz tipo pop corn | 2 376,5 | 1 904,6 | 2 426,1 | 2 426,1 | 27,4 | 80,6 | 354,9 | 340,3 |
| 1008901090 | Quinua | 0,0 | 0,0 | 108,2 | 108,2 | -- | 0,0 | 10,5 | -- |
| | Sorgo | 70,7 | 61,7 | 37,6 | 37,6 | -39,0 | 1,6 | 0,0 | -100,0 |
| 1007009000 | Sorgo grano, excepto para siembra | 70,7 | 61,7 | 22,6 | 22,6 | -63,4 | 1,6 | 0,0 | -100,0 |
| 1007001000 | Sorgo grano, para siembra | 0,0 | 0,0 | 15,1 | 15,1 | -- | 0,0 | 0,0 | -- |
| | Trigo | 207 807,6 | 169 228,8 | 192 288,5 | 192 288,5 | 13,6 | 16 976,0 | 20 578,0 | 21,2 |
| 1001109000 | Trigo duro | 172 134,4 | 138 388,3 | 161 432,7 | 161 432,7 | 16,7 | 14 139,1 | 18 958,6 | 34,1 |
| 1001902000 | L.d. trigos, excepto para siembra | 35 673,1 | 30 840,5 | 30 855,7 | 30 855,7 | 0,0 | 2 836,9 | 1 619,4 | -42,9 |
| | Frutas | 26 216,7 | 22 388,2 | 22 750,7 | 22 750,7 | 1,6 | 2 759,0 | 2 725,7 | -1,2 |
| | Ciruelas | 2 244,7 | 1 913,3 | 1 436,2 | 1 436,2 | -24,9 | 173,9 | 94,0 | -46,0 |
| 0813200000 | Ciruelas secas | 1 194,9 | 929,5 | 703,3 | 703,3 | -24,3 | 173,9 | 90,7 | -47,8 |
| 0809400000 | Ciruelas y endriones frescos | 1 049,8 | 983,8 | 732,8 | 732,8 | -25,5 | 0,0 | 3,2 | -- |
| 0809300000 | Duraznos o melocotones | 338,9 | 280,8 | 163,0 | 163,0 | -42,0 | 0,0 | 0,0 | -- |
| 0808100000 | Manzanas frescas | 12 903,5 | 11 995,5 | 13 907,2 | 13 907,2 | 15,9 | 1 158,4 | 1 416,8 | 22,3 |
| 0805100000 | Naranjas frescas o secas | 68,6 | 53,5 | 39,5 | 39,5 | -26,1 | 14,4 | 16,6 | 15,0 |
| 0806200000 | Pasas | 6 750,5 | 4 417,1 | 3 713,6 | 3 713,6 | -15,9 | 1 195,0 | 1 063,2 | -11,0 |
| 0808201000 | Peras | 3 447,7 | 3 265,2 | 3 067,7 | 3 067,7 | -6,1 | 217,3 | 118,3 | -45,6 |
| 0806100000 | Uvas | 462,8 | 462,8 | 423,6 | 423,6 | -8,5 | 0,0 | 16,8 | -- |
| | Especias o condimentos | 4 613,3 | 3 377,8 | 3 607,2 | 3 607,2 | 6,8 | 671,7 | 730,9 | 8,8 |
| | Canelas | 3 071,8 | 2 361,4 | 2 277,9 | 2 277,9 | -3,5 | 593,0 | 439,0 | -26,0 |
| 0906100000 | Canela y flores del canelero s/triturar | 3 042,9 | 2 338,8 | 2 230,6 | 2 230,6 | -4,6 | 592,7 | 438,9 | -25,9 |
| 0906200000 | Canela y flores del canelero triturado | 28,9 | 22,6 | 47,3 | 47,3 | 109,4 | 0,3 | 0,1 | -70,0 |
| | Pimienta | 558,1 | 412,3 | 398,0 | 398,0 | -3,5 | 52,6 | 61,3 | 16,6 |
| 0904110000 | Pimienta sin triturar | 537,3 | 397,6 | 382,3 | 382,3 | -3,9 | 51,6 | 59,8 | 15,9 |
| 0904120000 | Pimienta triturada | 20,8 | 14,7 | 15,8 | 15,8 | 7,2 | 1,0 | 1,5 | 53,7 |
| 0909300000 | Semilla de comino | 983,4 | 604,1 | 931,3 | 931,3 | 54,2 | 26,1 | 230,6 | 783,4 |
| | Menestras | 17 612,5 | 14 603,1 | 12 433,0 | 12 433,0 | -14,9 | 1 394,0 | 1 084,0 | -22,2 |
| | Arvejas | 5 535,5 | 4 728,1 | 3 906,4 | 3 906,4 | -17,4 | 471,3 | 398,7 | -15,4 |
| 0713109010 | Arvejas enteras | 1 704,6 | 1 346,7 | 873,4 | 873,4 | -35,1 | 84,6 | 51,7 | -38,8 |
| 0713109020 | Arvejas partidas | 3 830,9 | 3 381,4 | 3 033,0 | 3 033,0 | -10,3 | 386,7 | 347,0 | -10,3 |
| 07133 1/ | Frijoles, excepto para siembra | 1 153,6 | 713,4 | 963,4 | 963,4 | 35,0 | 253,4 | 26,2 | -89,7 |
| 0713409000 | Lentejas y lentejones, secos | 10 923,4 | 9 161,6 | 7 563,2 | 7 563,2 | -17,4 | 669,3 | 659,1 | -1,5 |
| | Otros | 11 757,9 | 9 069,0 | 12 125,3 | 12 125,3 | 33,7 | 683,7 | 597,5 | -12,6 |
| 1801001000 | Cacao en grano | 0,0 | 0,0 | 0,0 | 0,0 | -- | 0,0 | 0,0 | -- |
| 0701900000 | L.d. papas frescas o refrigeradas | 0,1 | 0,1 | 0,0 | 0,0 | -100,0 | 0,0 | 0,0 | -- |
| 120991 | Semillas de hortalizas y legumbres | 5 925,7 | 4 680,4 | 6 126,3 | 6 126,3 | 30,9 | 506,1 | 432,5 | -14,5 |
| 1201009000 | Soya grano | 5 832,1 | 4 388,5 | 5 999,1 | 5 999,1 | 36,7 | 177,6 | 165,0 | -7,1 |
| | Pecuario | 23 085,7 | 19 301,8 | 20 498,6 | 20 498,6 | 6,2 | 2 340,1 | 1 716,6 | -26,6 |
| | Carnes | 12 885,4 | 10 615,3 | 10 215,7 | 10 215,7 | -3,8 | 1 049,5 | 1 029,8 | -1,9 |
| 020711 - 14 | Carne de ave | 3 090,9 | 2 528,9 | 2 936,3 | 2 936,3 | 16,1 | 258,6 | 275,8 | 6,6 |
| 0201 y 0202 | Carne de bovino | 9 759,2 | 8 063,4 | 7 242,3 | 7 242,3 | -10,2 | 786,9 | 754,0 | -4,2 |
| 020410 - 43 | Carne de ovino | 35,3 | 23,0 | 37,1 | 37,1 | 61,3 | 4,0 | 0,0 | -100,0 |
| 0504001000 | Estómagos (mondongos) | 4 777,2 | 3 988,5 | 4 631,0 | 4 631,0 | 16,1 | 493,3 | 261,6 | -47,0 |
| 0206290000 | L.d. despojos de la especie bovina cong. | 5 423,1 | 4 698,0 | 5 651,9 | 5 651,9 | 20,3 | 797,3 | 425,2 | -46,7 |
| | Agroindustrial | 497 751,9 | 408 033,7 | 474 470,7 | 474 470,7 | 16,3 | 44 061,3 | 66 574,9 | 51,1 |
| | Aceites | 132 504,8 | 108 431,9 | 134 075,1 | 134 075,1 | 23,6 | 15 566,9 | 24 510,5 | 57,5 |
| 1512290000 | Aceite de algodón refinado | 5,1 | 4,6 | 0,2 | 0,2 | -96,1 | 0,0 | 0,0 | -- |
| 1512110000 | Aceite de girasol en bruto | 6 255,3 | 5 122,0 | 4 313,9 | 4 313,9 | -15,8 | 1 175,5 | 847,5 | -27,9 |
| 1512190000 | Aceite de girasol refinado | 337,8 | 308,1 | 484,4 | 484,4 | 57,2 | 15,4 | 190,1 | 1 134,6 |
| 1509900000 | Aceite de oliva refinado | 159,7 | 148,8 | 275,0 | 275,0 | 84,8 | 23,1 | 70,6 | 205,7 |
| 1509100000 | Aceite de oliva virgen | 604,2 | 505,0 | 668,7 | 668,7 | 32,4 | 23,0 | 176,6 | 667,7 |
| 1507100000 | Aceite de soya en bruto | 109 702,7 | 89 294,9 | 117 854,4 | 117 854,4 | 32,0 | 12 966,4 | 22 411,2 | 72,8 |
| 1507900000 | Aceite de soya refinado | 15 440,0 | 13 048,5 | 10 478,5 | 10 478,5 | -19,7 | 1 363,5 | 814,3 | -40,3 |

Continúa

Continúa

| Subpartida nacional | Productos | Total Anual | | Enero - Octubre | | Var % | Octubre | | var % |
|---------------------|--|------------------|------------------|------------------|--------------|-----------------|-----------------|-----------------|-------|
| | | 2005 | 2005 | 2006 | 2006 | | 2005 | 2006 | |
| | Algodón | 60 345,1 | 53 494,3 | 40 489,0 | -24,3 | 2 119,9 | 3 225,3 | 52,1 | |
| 5201000010 | Algodón pima y supima | 16 158,6 | 15 735,4 | 2 951,6 | -81,2 | 0,0 | 0,0 | -- | |
| 5201000090 | L.d. tipos de algodón sin cardar | 44 186,5 | 37 758,9 | 37 537,4 | -0,6 | 2 119,9 | 3 225,3 | 52,1 | |
| | Azúcar | 66 751,6 | 51 557,6 | 79 644,8 | 54,5 | 4 347,6 | 6 537,3 | 50,4 | |
| 1701119000 | Azúcar de caña | 9 297,1 | 8 538,0 | 11 822,3 | 38,5 | 411,2 | 22,3 | -94,6 | |
| 1701990090 | Azúcar los demás | 57 454,5 | 43 019,6 | 67 822,5 | 57,7 | 3 936,4 | 6 515,0 | 65,5 | |
| 1101000000 | Harina de trigo | 328,6 | 292,0 | 9,6 | -96,7 | 0,7 | 5,5 | 688,2 | |
| 1108130000 | Fécula de papa | 4 704,4 | 3 994,0 | 4 398,4 | 10,1 | 74,4 | 423,0 | 468,5 | |
| 1208100000 | Harina de habas de soja | 14 853,2 | 11 920,9 | 14 196,6 | 19,1 | 1 158,1 | 1 709,5 | 47,6 | |
| | Lácteos | 64 722,8 | 53 295,3 | 62 567,1 | 17,4 | 4 491,3 | 9 345,8 | 108,1 | |
| | Lactosueros | 6 912,7 | 5 573,1 | 5 865,4 | 5,2 | 662,2 | 747,0 | 12,8 | |
| 040410 | Lactosuero , incluso concentrado | 3 877,8 | 3 160,6 | 4 213,0 | 33,3 | 327,8 | 539,2 | 64,5 | |
| 0404900000 | Los demás, lactosueros | 3 034,9 | 2 412,5 | 1 652,5 | -31,5 | 334,4 | 207,7 | -37,9 | |
| | Leche | 31 847,0 | 26 565,1 | 40 473,7 | 52,4 | 1 646,9 | 6 113,1 | 271,2 | |
| 0402991000 | Leche condensada | 2 782,7 | 2 030,0 | 3 013,2 | 48,4 | 445,5 | 768,7 | 72,5 | |
| 0402999000 | L.d. leches azucaradas | 65,9 | 65,9 | 0,0 | -100,0 | 18,1 | 0,0 | -100,0 | |
| 040229 | Leche en polvo las demás (lep) | 64,7 | 60,1 | 1 409,3 | 2 244,6 | 13,2 | 495,3 | 3 652,4 | |
| 040221 | Leche en polvo sin azucarar (lep) | 12 592,9 | 10 137,5 | 20 823,2 | 105,4 | 743,3 | 3 532,1 | 375,2 | |
| 040210 | Leche en polvo (lpd) | 16 285,5 | 14 219,3 | 15 146,0 | 6,5 | 411,1 | 1 303,1 | 217,0 | |
| 0402911000 | Leche evaporada | 0,0 | 0,0 | 0,9 | -- | 0,0 | 0,0 | -- | |
| 0402919000 | L.d. leches concentradas s/azucarar | 55,3 | 52,3 | 81,1 | 55,1 | 15,7 | 13,9 | -11,3 | |
| | Yogur | 0,0 | 0,0 | 0,7 | -- | 0,0 | 0,7 | -- | |
| 0403100020 | Yogur aromatizado con fruta o cacao | 0,0 | 0,0 | 0,7 | -- | 0,0 | 0,7 | -- | |
| 0403100090 | Los demás, yogur | 0,0 | 0,0 | 0,0 | -- | 0,0 | 0,0 | -- | |
| | Sueros | 9 455,6 | 7 584,8 | 4 518,6 | -40,4 | 461,9 | 938,2 | 103,1 | |
| 0403900010 | Suero de mantequilla aromatizado-kefir | 0,2 | 0,0 | 0,1 | -- | 0,0 | 0,0 | -- | |
| 0403900020 | Suero de mantequilla | 9 430,7 | 7 567,6 | 4 498,4 | -40,6 | 461,5 | 938,2 | 103,3 | |
| 0403900090 | L.d. suero de mantequilla fermentada | 24,7 | 17,2 | 20,1 | 17,0 | 0,4 | 0,0 | -100,0 | |
| | Mantequilla | 7 323,7 | 6 263,7 | 4 072,0 | -35,0 | 878,6 | 569,1 | -35,2 | |
| 040510 - 20 | Mantequilla fresca, salada o fundida | 1 732,7 | 1 316,8 | 2 132,1 | 61,9 | 162,1 | 206,9 | 27,7 | |
| 0405902000 | Grasa láctea anhidra "butter oil" | 5 589,6 | 4 945,5 | 1 927,0 | -61,0 | 716,5 | 362,2 | -49,4 | |
| 0405909000 | Las demás mantequillas y demás materias grasas | 1,4 | 1,4 | 12,9 | 820,5 | 0,0 | 0,0 | -- | |
| | Quesos | 9 183,8 | 7 308,6 | 7 636,6 | 4,5 | 841,7 | 977,8 | 16,2 | |
| 0406400000 | Queso de pasta azul | 155,3 | 115,4 | 118,4 | 2,6 | 14,7 | 12,7 | -13,3 | |
| 0406100000 | Queso fresco | 676,0 | 543,4 | 639,1 | 17,6 | 28,3 | 138,0 | 387,8 | |
| 0406300000 | Queso fundido | 1 035,0 | 843,8 | 778,0 | -7,8 | 51,5 | 68,8 | 33,5 | |
| 0406200000 | Queso rallado o polvo | 759,4 | 664,7 | 624,8 | -6,0 | 71,9 | 16,1 | -77,6 | |
| 040690 | Los demás quesos | 6 558,1 | 5 141,3 | 5 476,2 | 6,5 | 675,3 | 742,2 | 9,9 | |
| | Malta | 4 776,8 | 3 500,4 | 7 773,0 | 122,1 | 0,2 | 193,9 | 96 855,0 | |
| 1107100000 | Malta sin tostar | 4 769,9 | 3 493,7 | 7 771,4 | 122,4 | 0,2 | 193,8 | 96 783,1 | |
| 1107200000 | Malta tostada | 6,9 | 6,7 | 1,6 | -76,3 | 0,0 | 0,1 | -- | |
| 200870 | Duraznos preparados | 9 000,6 | 5 494,2 | 8 609,1 | 56,7 | 1 582,1 | 1 595,2 | 0,8 | |
| | Pastas | 1 387,3 | 1 275,9 | 1 063,7 | -16,6 | 45,0 | 401,2 | 791,7 | |
| 1902110000 | Pastas alimenticias s/cocer, c/huevo | 48,1 | 40,6 | 49,8 | 22,6 | 7,6 | 10,5 | 38,3 | |
| 1902190000 | L.d. pastas alimenticias s/cocer | 1 074,1 | 1 006,8 | 712,5 | -29,2 | 10,2 | 378,7 | 3 613,1 | |
| 1902200000 | Pastas alimenticias rellenas | 70,5 | 69,1 | 81,2 | 17,5 | 13,6 | 0,7 | -94,6 | |
| 1902300000 | L.d. pastas alimenticias | 194,6 | 159,4 | 220,3 | 38,2 | 13,6 | 11,3 | -17,1 | |
| | Papas preparadas | 3 240,4 | 2 550,4 | 2 853,2 | 11,9 | 187,3 | 307,2 | 64,0 | |
| 2004100000 | Papas congeladas | 2 676,8 | 2 117,0 | 2 391,4 | 13,0 | 155,1 | 245,1 | 58,0 | |
| 2005200000 | Papas s/congelar | 563,5 | 433,4 | 461,9 | 6,6 | 32,1 | 62,1 | 93,3 | |
| 2304000000 | Torta de soya | 135 136,3 | 112 226,7 | 118 791,1 | 5,8 | 14 487,9 | 18 320,5 | 26,5 | |
| | Insumos | 148 180,6 | 118 972,5 | 144 122,9 | 21,1 | 13 064,4 | 8 938,6 | -31,6 | |
| | Caucho | 14 522,3 | 10 310,4 | 18 385,4 | 78,3 | 1 322,8 | 1 307,7 | -1,1 | |
| 4001220000 | Caucho técnicamente especificado | 12 447,6 | 8 752,5 | 15 379,4 | 75,7 | 1 083,7 | 890,8 | -17,8 | |
| 4001210000 | Hojas ahumadas | 777,3 | 514,7 | 1 154,0 | 124,2 | 95,2 | 181,9 | 91,1 | |
| 4001291000 | Hojas de crepé | 111,9 | 111,9 | 134,5 | 20,2 | 76,5 | 0,0 | -100,0 | |
| 4001100000 | Látex de caucho natural | 687,0 | 525,4 | 945,0 | 79,9 | 0,2 | 160,3 | 80 064,0 | |
| 4001299000 | L.d. formas de caucho natural | 498,5 | 405,9 | 772,5 | 90,3 | 67,2 | 74,6 | 11,1 | |
| | Fertilizantes | 127 449,5 | 103 180,0 | 119 561,6 | 15,9 | 11 493,7 | 7 306,1 | -36,4 | |
| 3104200010 | Cloruro de potasio, uso agrícola | 10 885,0 | 8 031,5 | 6 707,4 | -16,5 | 2 039,4 | 1 435,2 | -29,6 | |
| 3105300000 | Fosfato di amónico | 34 134,4 | 30 909,0 | 36 136,7 | 16,9 | 4 940,1 | 873,7 | -82,3 | |
| 3102300010 | Nitrato de amonio, uso agrícola | 10 200,5 | 6 388,2 | 7 462,0 | 16,8 | 419,6 | 78,0 | -81,4 | |
| 3102210000 | Sulfato de amonio | 10 871,8 | 8 689,9 | 5 269,7 | -39,4 | 928,4 | 581,5 | -37,4 | |
| 3104901000 | Sulfato de magnesio y potasio | 1 800,0 | 1 185,2 | 1 699,9 | 43,4 | 192,0 | 250,2 | 30,3 | |
| 3104300000 | Sulfato de potasio | 7 241,5 | 6 932,2 | 8 586,3 | 23,9 | 0,4 | 187,9 | 46 878,2 | |
| 3103100000 | Superfosfato de calcio triple | 374,3 | 264,3 | 721,3 | 172,9 | 240,0 | 0,0 | -100,0 | |
| 3102100010 | Urea para uso agrícola | 51 942,0 | 40 779,7 | 52 978,4 | 29,9 | 2 733,8 | 3 899,5 | 42,6 | |
| 3808309000 | Herbicidas | 6 208,8 | 5 482,1 | 6 175,9 | 12,7 | 247,9 | 324,7 | 31,0 | |

p/Preliminar

1/ Incluye 07133190 - 07133390 - 07133990

Fuente: Superintendencia Nacional de Administración Tributaria SUNAT - ADUANAS

Elaboración: Ministerio de Agricultura - Dirección General de Información Agraria - Análisis y Difusión

Cuadro Nº 82

VALOR CIF DE IMPORTACION DE PRINCIPALES PRODUCTOS AGROPECUARIOS
Periodo : Enero - Octubre 2005/2006 p/ (miles US\$)

| Subpartida nacional | Productos | Total Anual | | Enero - Octubre | | Var % | Octubre | | var % |
|---------------------|---|--------------------|--------------------|--------------------|--------------|------------------|------------------|---------------|-------|
| | | 2005 | 2005 | 2006 | 2005 | | 2006 | | |
| | TOTAL | 1 337 925,5 | 1 103 662,2 | 1 215 586,7 | 10,1 | 107 298,0 | 146 557,6 | 36,6 | |
| | Agrícola | 566 670,1 | 473 087,9 | 497 026,2 | 5,1 | 39 738,8 | 59 199,5 | 49,0 | |
| | cereales | 498 405,3 | 417 132,1 | 439 248,1 | 5,3 | 33 584,8 | 53 460,7 | 59,2 | |
| | Arroz | 49 508,7 | 45 975,2 | 13 695,1 | -70,2 | 1 900,2 | 1 759,1 | -7,4 | |
| 1006109000 | Arroz con cáscara | 0,0 | 0,0 | 0,0 | -- | 0,0 | 0,0 | -- | |
| 1006200000 | Arroz descascarillado | 1 065,4 | 1 065,4 | 0,0 | -100,0 | 0,0 | 0,0 | -- | |
| 1006400000 | Arroz partido | 1 436,3 | 1 436,3 | 233,9 | -83,7 | 0,0 | 71,2 | -- | |
| 1006300000 | Arroz semiblanqueado o blanqueado | 47 007,0 | 43 473,5 | 13 461,1 | -69,0 | 1 900,2 | 1 687,8 | -11,2 | |
| | Avena | 9 389,5 | 8 340,5 | 8 549,7 | 2,5 | 1 015,2 | 228,6 | -77,5 | |
| 1004009000 | Avena, excepto para siembra | 3 143,5 | 3 143,5 | 3 223,0 | 2,5 | 484,3 | 0,0 | -100,0 | |
| 1104120000 | Granos aplastados o en copos | 17,8 | 17,8 | 0,0 | -100,0 | 8,6 | 0,0 | -100,0 | |
| 1104220000 | Avena mondada | 6 228,2 | 5 179,2 | 5 326,7 | 2,8 | 522,3 | 228,6 | -56,2 | |
| 1103190000 | Grañones y sémola de l.d.cereales | 0,0 | 0,0 | 0,0 | -- | 0,0 | 0,0 | -- | |
| 1003009000 | Cebada, excepto para siembra | 15 584,7 | 12 780,1 | 13 632,5 | 6,7 | 0,0 | 1 575,7 | -- | |
| | Maíz | 170 128,9 | 140 889,0 | 174 961,6 | 24,2 | 10 759,6 | 24 920,5 | 131,6 | |
| 1005901100 | Maíz amarillo duro | 166 980,1 | 138 361,2 | 171 859,9 | 24,2 | 10 646,7 | 24 471,3 | 129,8 | |
| 1005902000 | Maíz tipo pop corn | 3 148,8 | 2 527,8 | 3 101,7 | 22,7 | 112,9 | 449,1 | 297,8 | |
| 1008901090 | Quinua | 0,0 | 0,0 | 111,1 | -- | 0,0 | 10,9 | -- | |
| | Sorgo | 115,4 | 99,8 | 50,1 | -49,8 | 2,9 | 0,0 | -100,0 | |
| 1007009000 | Sorgo grano, excepto para siembra | 115,4 | 99,8 | 33,8 | -66,1 | 2,9 | 0,0 | -100,0 | |
| 1007001000 | Sorgo grano, para siembra | 0,0 | 0,0 | 16,3 | -- | 0,0 | 0,0 | -- | |
| | Trigo | 253 678,0 | 209 047,5 | 228 247,9 | 9,2 | 19 906,9 | 24 966,1 | 25,4 | |
| 1001109000 | Trigo duro | 209 828,8 | 170 927,1 | 192 006,1 | 12,3 | 16 462,7 | 23 037,8 | 39,9 | |
| 1001902000 | L.d. trigos, excepto para siembra | 43 849,2 | 38 120,4 | 36 241,8 | -4,9 | 3 444,2 | 1 928,3 | -44,0 | |
| | Frutas | 28 040,5 | 23 990,3 | 24 301,8 | 1,3 | 2 909,2 | 2 886,2 | -0,8 | |
| | Ciruelas | 2 368,8 | 2 022,9 | 1 522,3 | -24,7 | 179,8 | 98,8 | -45,1 | |
| 0813200000 | Ciruelas secas | 1 248,0 | 971,7 | 736,8 | -24,2 | 179,8 | 94,9 | -47,2 | |
| 0809400000 | Ciruelas y endriones frescos | 1 120,8 | 1 051,2 | 785,4 | -25,3 | 0,0 | 3,9 | -- | |
| 0809300000 | Duraznos o melocotones | 364,7 | 301,0 | 176,3 | -41,4 | 0,0 | 0,0 | -- | |
| 0808100000 | Manzanas frescas | 13 952,0 | 12 971,0 | 14 929,8 | 15,1 | 1 247,8 | 1 524,1 | 22,1 | |
| 0805100000 | Naranjas frescas o secas | 79,4 | 62,1 | 49,4 | -20,4 | 16,6 | 18,8 | 13,4 | |
| 0806200000 | Pasas | 7 031,2 | 4 600,7 | 3 856,0 | -16,2 | 1 236,3 | 1 101,1 | -10,9 | |
| 0808201000 | Peras | 3 746,4 | 3 534,5 | 3 317,1 | -6,2 | 228,7 | 124,5 | -45,6 | |
| 0806100000 | Uvas | 498,1 | 498,1 | 450,8 | -9,5 | 0,0 | 18,9 | -- | |
| | Especias o condimentos | 5 065,5 | 3 709,7 | 3 969,7 | 7,0 | 732,5 | 804,2 | 9,8 | |
| | Canelas | 3 366,5 | 2 587,6 | 2 486,0 | -3,9 | 647,6 | 481,1 | -25,7 | |
| 0906100000 | Canela y flores del canelero s/triturar | 3 329,7 | 2 558,3 | 2 427,5 | -5,1 | 647,2 | 480,9 | -25,7 | |
| 0906200000 | Canela y flores del canelero triturado | 36,8 | 29,3 | 58,5 | 99,7 | 0,4 | 0,2 | -56,3 | |
| | Pimienta | 582,1 | 430,6 | 419,8 | -2,5 | 55,3 | 62,8 | 13,6 | |
| 0904110000 | Pimienta sin triturar | 557,2 | 413,1 | 400,9 | -3,0 | 53,9 | 61,0 | 13,2 | |
| 0904120000 | Pimienta triturada | 24,9 | 17,5 | 18,9 | 8,2 | 1,4 | 1,8 | 26,3 | |
| 0909300000 | Semilla de comino | 1 116,9 | 691,5 | 1 063,9 | 53,8 | 29,6 | 260,3 | 779,3 | |
| | Menestras | 22 361,7 | 18 385,5 | 16 330,1 | -11,2 | 1 777,4 | 1 414,4 | -20,4 | |
| | Arvejas | 7 593,4 | 6 401,8 | 5 396,9 | -15,7 | 637,3 | 531,3 | -16,6 | |
| 0713109010 | Arvejas enteras | 2 418,3 | 1 876,4 | 1 245,8 | -33,6 | 114,9 | 76,0 | -33,8 | |
| 0713109020 | Arvejas partidas | 5 175,1 | 4 525,4 | 4 151,1 | -8,3 | 522,4 | 455,3 | -12,8 | |
| 07133 1/ | Frijoles, excepto para siembra | 1 272,8 | 791,7 | 1 021,5 | 29,0 | 286,1 | 27,1 | -90,5 | |
| 0713409000 | Lentejas y lentejones, secos | 13 495,5 | 11 192,0 | 9 911,7 | -11,4 | 854,0 | 855,9 | 0,2 | |
| | Otros | 12 797,1 | 9 870,3 | 13 176,6 | 33,5 | 734,9 | 634,1 | -13,7 | |
| 1801001000 | Cacao en grano | 0,0 | 0,0 | 0,0 | -- | 0,0 | 0,0 | -- | |
| 0701900000 | L.d. papas frescas o refrigeradas | 0,1 | 0,1 | 0,0 | -100,0 | 0,0 | 0,0 | -- | |
| 120991 | Semillas de hortalizas y legumbres | 6 131,0 | 4 853,8 | 6 317,3 | 30,2 | 529,0 | 450,7 | -14,8 | |
| 1201009000 | Soya grano | 6 666,0 | 5 016,4 | 6 859,3 | 36,7 | 205,9 | 183,3 | -11,0 | |
| | Pecuario | 27 046,1 | 22 718,0 | 23 311,6 | 2,6 | 2 750,8 | 1 939,3 | -29,5 | |
| | Carnes | 14 219,8 | 11 719,9 | 11 173,5 | -4,7 | 1 156,7 | 1 110,2 | -4,0 | |
| 020711 - 14 | Carne de ave | 3 629,8 | 2 976,7 | 3 395,4 | 14,1 | 303,0 | 317,2 | 4,7 | |
| 0201 y 0202 | Carne de bovino | 10 551,3 | 8 717,8 | 7 737,2 | -11,2 | 849,3 | 793,0 | -6,6 | |
| 020410 - 43 | Carne de ovino | 38,7 | 25,4 | 40,9 | 61,0 | 4,4 | 0,0 | -100,0 | |
| 0504001000 | Estómagos (mondongos) | 5 825,7 | 4 883,9 | 5 420,0 | 11,0 | 604,4 | 308,8 | -48,9 | |
| 0206290000 | L.d. despojos de la especie bovina cong. | 7 000,6 | 6 114,2 | 6 718,1 | 9,9 | 989,7 | 520,3 | -47,4 | |
| | Agroindustrial | 563 766,8 | 463 162,4 | 527 223,5 | 13,8 | 49 310,5 | 74 553,1 | 51,2 | |
| | Aceites | 150 430,3 | 123 247,8 | 149 410,3 | 21,2 | 17 384,0 | 27 239,2 | 56,7 | |
| 1512290000 | Aceite de algodón refinado | 5,7 | 5,1 | 0,2 | -95,3 | 0,0 | 0,0 | -- | |
| 1512110000 | Aceite de girasol en bruto | 6 812,2 | 5 587,6 | 4 771,9 | -14,6 | 1 275,7 | 936,6 | -26,6 | |
| 1512190000 | Aceite de girasol refinado | 373,5 | 342,7 | 510,6 | 49,0 | 16,8 | 200,1 | 1 091,1 | |
| 1509900000 | Aceite de oliva refinado | 169,6 | 158,0 | 289,8 | 83,4 | 24,6 | 72,8 | 195,8 | |
| 1509100000 | Aceite de oliva virgen | 641,8 | 536,8 | 698,5 | 30,1 | 24,1 | 182,5 | 657,2 | |
| 1507100000 | Aceite de soya en bruto | 125 465,4 | 102 310,7 | 131 733,0 | 28,8 | 14 506,7 | 24 962,0 | 72,1 | |
| 1507900000 | Aceite de soya refinado | 16 962,1 | 14 306,9 | 11 406,2 | -20,3 | 1 536,1 | 885,2 | -42,4 | |

Continúa

Conclusión

| Subpartida nacional | Productos | Total Anual | Enero - Octubre | | Var % | Octubre | | var % |
|---------------------|--|------------------|------------------|------------------|--------------|-----------------|-----------------|-----------------|
| | | 2005 | 2005 | 2006 | | 2005 | 2006 | |
| | Algodón | 64 890,3 | 57 473,1 | 43 043,0 | -25,1 | 2 363,0 | 3 452,6 | 46,1 |
| 5201000010 | Algodón pima y supima | 17 018,0 | 16 562,7 | 3 058,5 | -81,5 | 0,0 | 0,0 | -- |
| 5201000090 | L.d. tipos de algodón sin cardar | 47 872,3 | 40 910,4 | 39 984,4 | -2,3 | 2 363,0 | 3 452,6 | 46,1 |
| | Azúcar | 74 347,2 | 57 780,4 | 85 291,7 | 47,6 | 4 767,6 | 6 975,9 | 46,3 |
| 1701119000 | Azúcar de caña | 10 348,7 | 9 512,0 | 12 529,4 | 31,7 | 453,5 | 23,5 | -94,8 |
| 1701990090 | Azúcar los demás | 63 998,5 | 48 268,4 | 72 762,3 | 50,7 | 4 314,1 | 6 952,3 | 61,2 |
| 1101000000 | Harina de trigo | 497,6 | 435,3 | 27,0 | -93,8 | 1,8 | 10,3 | 471,1 |
| 1108130000 | Fécula de papa | 5 556,1 | 4 719,9 | 5 194,0 | 10,0 | 86,8 | 485,7 | 459,4 |
| 1208100000 | Harina de habas de soja | 18 098,1 | 14 639,4 | 16 566,4 | 13,2 | 1 335,1 | 1 952,1 | 46,2 |
| | Lácteos | 68 843,4 | 56 684,4 | 66 192,8 | 16,8 | 4 766,4 | 9 887,0 | 107,4 |
| | Lactosueros | 7 589,0 | 6 150,4 | 6 420,2 | 4,4 | 729,4 | 824,9 | 13,1 |
| 040410 | Lactosuero , incluso concentrado | 4 294,3 | 3 511,9 | 4 588,4 | 30,7 | 359,5 | 584,8 | 62,7 |
| 0404900000 | Los demás, lactosueros | 3 294,7 | 2 638,5 | 1 831,8 | -30,6 | 369,9 | 240,0 | -35,1 |
| | Leche | 33 474,1 | 27 915,3 | 42 263,1 | 51,4 | 1 728,8 | 6 377,9 | 268,9 |
| 0402991000 | Leche condensada | 2 934,7 | 2 141,3 | 3 168,6 | 48,0 | 469,1 | 816,4 | 74,0 |
| 0402999000 | L.d. leches azucaradas | 70,1 | 70,1 | 0,0 | -100,0 | 19,0 | 0,0 | -100,0 |
| 040229 | Leche en polvo las demás (lep) | 83,6 | 63,7 | 1 489,0 | 2 237,5 | 14,0 | 525,6 | 3 654,3 |
| 040221 | Leche en polvo sin azucarar (lep) | 13 130,8 | 10 557,7 | 21 703,7 | 105,6 | 776,6 | 3 659,9 | 371,3 |
| 040210 | Leche en polvo (lpd) | 17 190,9 | 15 021,9 | 15 810,3 | 5,2 | 432,2 | 1 360,0 | 214,7 |
| 0402911000 | Leche evaporada | 0,0 | 0,0 | 1,1 | -- | 0,0 | 0,0 | -- |
| 0402919000 | L.d. leches concentradas s/azucarar | 64,0 | 60,6 | 90,4 | 49,2 | 17,9 | 16,0 | -10,7 |
| | Yogur | 0,0 | 0,0 | 1,9 | -- | 0,0 | 1,5 | -- |
| 0403100020 | Yogur aromatizado con fruta o cacao | 0,0 | 0,0 | 1,9 | -- | 0,0 | 1,5 | -- |
| 0403100090 | Los demás, yogur | 0,0 | 0,0 | 0,0 | -- | 0,0 | 0,0 | -- |
| | Sueros | 10 023,1 | 8 024,0 | 4 823,2 | -39,9 | 488,5 | 1 009,2 | 106,6 |
| 0403900010 | Suero de mantequilla aromatizado-kefir | 0,2 | 0,0 | 0,1 | -- | 0,0 | 0,0 | -- |
| 0403900020 | Suero de mantequilla | 9 992,0 | 8 002,2 | 4 798,9 | -40,0 | 488,0 | 1 009,2 | 106,8 |
| 0403900090 | L.d. suero de mantequilla fermentada | 30,9 | 21,8 | 24,3 | 11,4 | 0,5 | 0,0 | -100,0 |
| | Mantequilla | 7 626,8 | 6 517,7 | 4 285,9 | -34,2 | 910,4 | 600,1 | -34,1 |
| 040510 - 20 | Mantequilla fresca, salada o fundida | 1 843,5 | 1 403,9 | 2 239,4 | 59,5 | 173,6 | 216,1 | 24,5 |
| 0405902000 | Grasa láctea anhidra "butter oil" | 5 781,8 | 5 112,3 | 2 032,8 | -60,2 | 736,8 | 384,0 | -47,9 |
| 0405909000 | Las demás mantequillas y demás materias grasas | 1,5 | 1,5 | 13,7 | 811,5 | 0,0 | 0,0 | -- |
| | Quesos | 10 130,4 | 8 077,0 | 8 398,5 | 4,0 | 909,3 | 1 073,4 | 18,0 |
| 0406400000 | Queso de pasta azul | 196,7 | 147,4 | 150,1 | 1,8 | 16,0 | 18,0 | 12,4 |
| 0406100000 | Queso fresco | 755,6 | 611,6 | 703,8 | 15,1 | 32,7 | 151,5 | 363,3 |
| 0406300000 | Queso fundido | 1 143,5 | 929,0 | 852,3 | -8,3 | 54,7 | 74,7 | 36,6 |
| 0406200000 | Queso rallado o polvo | 813,7 | 714,4 | 683,8 | -4,3 | 77,2 | 18,5 | -76,0 |
| 040690 | Los demás quesos | 7 220,9 | 5 674,6 | 6 008,5 | 5,9 | 728,7 | 810,7 | 11,2 |
| | Maltas | 5 519,7 | 4 043,2 | 8 809,1 | 117,9 | 0,3 | 221,2 | 73 625,9 |
| 1107100000 | Malta sin tostar | 5 511,1 | 4 034,8 | 8 806,8 | 118,3 | 0,3 | 221,0 | 73 565,0 |
| 1107200000 | Malta tostada | 8,6 | 8,4 | 2,3 | -73,0 | 0,0 | 0,2 | -- |
| 200870 | Duraznos preparados | 9 698,6 | 5 935,5 | 9 097,9 | 53,3 | 1 698,3 | 1 666,8 | -1,9 |
| | Pastas | 1 620,0 | 1 478,5 | 1 389,5 | -6,0 | 56,7 | 473,9 | 735,7 |
| 1902110000 | Pastas alimenticias s/cocer, c/huevo | 55,3 | 46,8 | 56,8 | 21,5 | 8,5 | 12,6 | 47,8 |
| 1902190000 | L.d. pastas alimenticias s/cocer | 1 240,1 | 1 151,9 | 989,5 | -14,1 | 12,7 | 447,6 | 3 424,3 |
| 1902200000 | Pastas alimenticias rellenas | 78,6 | 77,0 | 87,5 | 13,6 | 16,1 | 0,8 | -95,1 |
| 1902300000 | L.d. pastas alimenticias | 246,0 | 202,8 | 255,7 | 26,1 | 19,4 | 12,9 | -33,4 |
| | Papas preparadas | 4 017,2 | 3 174,1 | 3 544,4 | 11,7 | 232,3 | 382,5 | 64,7 |
| 2004100000 | Papas congeladas | 3 413,1 | 2 708,7 | 3 046,9 | 12,5 | 197,8 | 315,4 | 59,5 |
| 2005200000 | Papas s/congelar | 604,1 | 465,4 | 497,6 | 6,9 | 34,5 | 67,1 | 94,4 |
| 2304000000 | Torta de soja | 160 248,3 | 133 550,8 | 138 657,4 | 3,8 | 16 618,2 | 21 806,1 | 31,2 |
| | Insumos | 180 442,4 | 144 693,9 | 168 025,4 | 16,1 | 15 497,9 | 10 865,6 | -29,9 |
| | Caucho | 15 442,9 | 11 025,5 | 19 097,4 | 73,2 | 1 388,2 | 1 356,6 | -2,3 |
| 4001220000 | Caucho técnicamente especificado | 13 194,4 | 9 334,8 | 15 945,7 | 70,8 | 1 131,1 | 917,2 | -18,9 |
| 4001210000 | Hojas ahumadas | 849,5 | 564,2 | 1 218,1 | 115,9 | 104,0 | 191,8 | 84,4 |
| 4001291000 | Hojas de crepé | 120,0 | 120,0 | 143,5 | 19,6 | 81,9 | 0,0 | -100,0 |
| 4001100000 | Látex de caucho natural | 754,8 | 580,0 | 1 004,6 | 73,2 | 0,3 | 171,2 | 56 974,3 |
| 4001299000 | L.d. formas de caucho natural | 524,2 | 426,5 | 785,5 | 84,2 | 70,9 | 76,4 | 7,8 |
| | Fertilizantes | 158 521,0 | 127 944,0 | 142 492,9 | 11,4 | 13 851,1 | 9 167,4 | -33,8 |
| 3104200010 | Cloruro de potasio, uso agrícola | 13 075,2 | 9 641,3 | 7 977,9 | -17,3 | 2 459,1 | 1 783,1 | -27,5 |
| 3105300000 | Fosfato di amónico | 39 202,6 | 35 547,8 | 40 079,7 | 12,7 | 5 562,7 | 988,6 | -82,2 |
| 3102300010 | Nitrato de amonio, uso agrícola | 14 038,0 | 8 748,8 | 9 860,2 | 12,7 | 571,7 | 103,4 | -81,9 |
| 3102210000 | Sulfato de amonio | 15 783,1 | 12 692,6 | 7 338,6 | -42,2 | 1 352,4 | 844,4 | -37,6 |
| 3104901000 | Sulfato de magnesio y potasio | 2 351,3 | 1 535,5 | 2 165,0 | 41,0 | 250,4 | 321,7 | 28,5 |
| 3104300000 | Sulfato de potasio | 7 999,6 | 7 638,5 | 9 342,0 | 22,3 | 0,4 | 216,2 | 53 941,9 |
| 3103100000 | Superfosfato de calcio triple | 438,4 | 310,0 | 843,3 | 172,0 | 281,7 | 0,0 | -100,0 |
| 3102100010 | Urea para uso agrícola | 65 632,8 | 51 829,5 | 64 886,3 | 25,2 | 3 372,7 | 4 910,1 | 45,6 |
| 3808309000 | Herbicidas | 6 478,5 | 5 724,4 | 6 435,1 | 12,4 | 258,6 | 341,6 | 32,1 |

p/Preliminar

1/ Incluye 07133190 - 07133390 - 07133990

Fuente: Superintendencia Nacional de Administración Tributaria SUNAT - ADUANAS

Elaboración: Ministerio de Agricultura - Dirección General de Información Agraria - Análisis y Difusión

Cuadro N° 83

COTIZACION INTERNACIONAL DE PRINCIPALES PRODUCTOS AGROPECUARIOS
Período : 2005-2006

| Periodo | Arroz | | Trigo | | Maíz | | Sorgo | | Soya | | | |
|---------|------------------|------|-----------------|------|-----------|------|-----------|------|-----------|------|-----|-----|
| | 15% gr.quebrados | | US.N°2 | | Argentino | | US. N° 2 | | US.N° 1 | | | |
| | Blanco Tailandés | | Hard Red Winter | | Pan | | Amarillo | | Amarillo | | | |
| | US\$/t a/ | | US\$/t b/ | | US\$/t c/ | | US\$/t b/ | | US\$/t b/ | | | |
| | 2005 | 2006 | 2005 | 2006 | 2005 | 2006 | 2005 | 2006 | 2005 | 2006 | | |
| ene | 279 | 274 | 158 | 175 | 107 | 132 | 96 | 103 | 97 | 107 | 220 | 233 |
| feb | 283 | 285 | 154 | 187 | 113 | 137 | 95 | 108 | 97 | 111 | 221 | 236 |
| mar | 281 | 284 | 157 | 185 | 127 | 136 | 100 | 106 | 99 | 110 | 248 | 227 |
| abr | 286 | 284 | 149 | 191 | 129 | 136 | 96 | 108 | 95 | 115 | 241 | 223 |
| may | 278 | 292 | 150 | 206 | 133 | 144 | 95 | 111 | 100 | 124 | 248 | 230 |
| jun | 270 | 295 | 147 | 205 | 133 | 156 | 98 | 110 | 105 | 124 | 269 | 232 |
| jul | 261 | 298 | 150 | 211 | 143 | 159 | 104 | 114 | 112 | 128 | 264 | 235 |
| ago | 268 | 294 | 157 | 203 | 142 | 160 | 99 | 114 | 107 | 121 | 218 | 224 |
| sep | 271 | 295 | 169 | 207 | 137 | 166 | 87 | 121 | 100 | 129 | 227 | 223 |
| oct | 271 | 284 | 175 | 220 | 132 | 192 | 102 | 144 | 100 | 157 | 225 | 242 |
| nov | 262 | | 169 | | 135 | | 96 | | 94 | | 231 | |
| dic | 264 | | 174 | | 130 | | 103 | | 103 | | 239 | |

a/ Fob-Bangkok

Continúa

b/ Fob-Golfo de los EE.UU.

c/ Fob-Puertos Argentinos

Elaboración: Ministerio de Agricultura - Dirección General de Información Agraria - Análisis y Difusión

Conclusión

| Periodo | Café | | Azúcar | | | | Algodón | | | |
|---------|--------------|-------|---------|------|---------|------|-------------|------|-------------|-------|
| | Otros suaves | | Cont.11 | | Cont.14 | | Fibra Corta | | Fibra Larga | |
| | arábigos | | d/ | | d/ | | CIF f/ | | FOB g/ | |
| | US\$/t d/ | | US\$/t | | US\$/t | | US\$/qq | | US\$/t | |
| | 2005 | 2006 | 2005 | 2006 | 2005 | 2006 | 2005 | 2006 | 2005 | 2006 |
| ene | 2 363 | 2 739 | 228 | 383 | 453 | 521 | 51 | 59 | 1 652 | 1 630 |
| feb | 2 694 | 2 612 | 232 | 417 | 446 | 533 | 52 | 61 | 1 742 | 1 826 |
| mar | 2 976 | 2 474 | 233 | 397 | 453 | 509 | 56 | 59 | 1 775 | 1 734 |
| abr | 2 840 | 2 528 | 225 | 402 | 469 | 520 | 57 | 57 | 745 | 1 735 |
| may | 2 782 | 2 381 | 225 | 394 | 484 | 518 | 56 | 55 | 1 658 | 1 752 |
| jun | 2 643 | 2 229 | 230 | 357 | 484 | 515 | 54 | 56 | 1 093 | 1 777 |
| jul | 2 393 | 2 265 | 240 | 366 | 484 | 495 | 55 | 57 | 1 552 | 2 265 |
| ago | 2 392 | 2 468 | 244 | 299 | 461 | 469 | 54 | 61 | 1 728 | 1 786 |
| sep | 2 164 | 2 411 | 255 | 275 | 465 | 469 | 55 | 59 | 1 479 | 1 986 |
| oct | 2 339 | 2 445 | 279 | 266 | 479 | 446 | 58 | 58 | 1 753 | n/d |
| nov | 2 399 | | 283 | | 481 | | 57 | | 1 502 | |
| dic | 2 302 | | 332 | | 481 | | 57 | | 1 731 | |

d/ Cif-Mercados de Nueva York

f/ Cif- N.de Europa - Liverpool


g/ Precio Prom.Tanguis-Pima-Callao

Fuente : Food And Agriculture Organization (FAO) - Perspectivas Alimentarias; Banco Central de Reserva del Perú (BCR) -

Notas Semanales; Oficina de Estudios y Políticas Agrarias (ODEPA) - Chile

n/d: no determinado

Elaboración: Ministerio de Agricultura - Dirección General de Información Agraria - Análisis y Difusión



Hidrometeorología

| Cuadro | DESCRIPCION | Pág. |
|--------|--|------|
| | Condiciones meteorológicas impactantes en la actividad agrícola (mapa) | 156 |
| 84 | Anomalías de temperatura máxima y mínima y variación de la precipitación. Octubre-06 | 157 |
| 85 | Caudal promedio de los principales ríos, según departamento. Octubre-06 | 158 |
| 86 | Volumen de agua almacenada en reservorios y lagunas. Octubre-06 | 160 |

CONDICIONES HIDROMETEOROLOGICAS IMPACTANTES EN LA ACTIVIDAD AGRICOLA



Cuadro Nº 84

ANOMALIAS DE TEMPERATURA MAXIMA MINIMA Y VARIACION DE LA PRECIPITACION
Mes: Octubre 2006

| Estación Meteorológica | Temperaturas °C | | | | Precipitación | | Temperaturas °C | | | | Precipitación | |
|-----------------------------|-----------------|----------|--------|----------|---------------|---------------|-----------------|----------|--------|----------|---------------|---------------|
| | Máxima | | Mínima | | Normal | Variación (%) | Máxima | | Mínima | | Normal | Variación (%) |
| | Normal | Anomalia | Normal | Anomalia | (mm) | (%) | Normal | Anomalia | Normal | Anomalia | (mm) | (%) |
| Tumbes | 26,8 | 1,4 | 20,1 | -0,8 | 2,1 | -100,0 | 31,3 | 3,3 | 20,2 | 0,7 | 77,3 | -43,3 |
| Talara | 24,5 | -1,5 | 15,7 | -3,7 | 0,4 | -100,0 | 21,6 | -1,2 | 6,2 | -1,5 | 81,9 | -85,3 |
| Plura | 29,8 | -0,3 | 15,9 | 1,5 | 1,7 | -100,0 | 21,2 | 1,3 | 7,6 | 0,7 | 69,5 | -82,4 |
| Huancabamba | 25,4 | 1,0 | 12,5 | 0,5 | 39,2 | 36,0 | 22,0 | 2,3 | 8,2 | 2,8 | ... | ... |
| Cayalti | 26,7 | 3,4 | 13,6 | 1,9 | 2,6 | -100,0 | 24,9 | 0,8 | 11,1 | 0,3 | 91,0 | -45,9 |
| Chilayo | 23,8 | 3,1 | 15,3 | 1,3 | 0,7 | 42,9 | 20,4 | 0,3 | 9,1 | 1,8 | 85,2 | -38,8 |
| Ferreñafe | 25,9 | ... | 15,9 | ... | 1,3 | ... | 31,1 | -0,7 | 18,7 | 2,1 | 275,3 | 49,0 |
| Jayanca | 29,1 | ... | 15,6 | ... | 1,4 | ... | 27,3 | 1,0 | 12,7 | 3,2 | 31,3 | 47,0 |
| Lambayeque | 23,5 | ... | 15,6 | ... | 0,8 | ... | 19,6 | 1,3 | 6,8 | -0,1 | 37,6 | 43,4 |
| Olmos | 31,4 | ... | 16,3 | ... | 3,3 | ... | 20,3 | 0,1 | 5,7 | 0,4 | 64,4 | -21,3 |
| Reque | 22,4 | ... | 15,4 | ... | 0,4 | ... | 20,3 | -0,3 | 5,9 | 0,2 | 71,6 | -32,8 |
| Tinajones | 28,7 | ... | 14,6 | ... | ... | ... | 24,9 | 1,8 | 10,1 | -0,5 | 36,8 | 17,1 |
| Talla | 26,7 | ... | 15,5 | ... | ... | ... | 21,1 | 0,9 | 7,0 | 0,4 | 41,1 | 15,6 |
| Casa Grande | 24,0 | ... | 15,2 | ... | ... | ... | 20,9 | 0,1 | 5,5 | 1,4 | 39,4 | 80,2 |
| Moche | ... | ... | ... | ... | ... | ... | 19,3 | 1,8 | 3,9 | 0,2 | 42,9 | 81,6 |
| Salaverry | 20,9 | ... | 16,2 | ... | ... | ... | 23,3 | -0,1 | 7,3 | 1,3 | 23,3 | 115,0 |
| Huamachuco | 18,4 | 1,7 | 6,3 | 0,5 | ... | ... | 20,5 | 0,2 | 4,1 | -0,1 | 40,2 | 16,4 |
| Trujillo | 20,5 | 2,6 | 14,2 | -2,9 | 0,4 | -100,0 | 17,5 | 1,1 | -0,1 | 2,2 | 37,9 | 71,0 |
| Virgen de la Puerta | 20,8 | ... | 8,7 | ... | ... | ... | 15,4 | 0,5 | 2,3 | -0,1 | 32,4 | 179,0 |
| Cascas | 27,2 | ... | 16,0 | ... | ... | ... | 18,6 | 0,5 | -0,4 | 2,1 | 42,8 | 32,0 |
| San José Virú | 22,9 | ... | ... | ... | ... | ... | 15,6 | ... | 3,3 | ... | 33,2 | ... |
| San Carlos Chao | 24,6 | ... | 18,3 | ... | ... | ... | 15,9 | 1,7 | 1,2 | 2,2 | 25,2 | -2,0 |
| Chimbote | 22,4 | -3,3 | 13,4 | -2,8 | 0,0 | 0,0 | 17,4 | 0,8 | -0,3 | 1,0 | 43,9 | 29,6 |
| Lima (Jorge Chavez) | 20,0 | 1,0 | 15,2 | 1,1 | 0,2 | 150,0 | 15,5 | 1,6 | 1,9 | 0,7 | 42,4 | 42,5 |
| Oyon | 15,5 | ... | 4,3 | ... | 38,7 | ... | 28,0 | 1,5 | 17,8 | 1,4 | 178,9 | -46,7 |
| Cañete | 21,9 | ... | 14,8 | ... | 0,7 | ... | 32,9 | 0,0 | 19,7 | 2,3 | 122,4 | 2,5 |
| Pisco | 21,6 | 1,6 | 14,1 | 0,2 | 0,3 | -100,0 | 32,2 | 3,1 | 20,5 | 2,7 | 178,9 | -52,5 |
| San Camilo (Marcona- Ica) | 27,7 | ... | 12,0 | ... | 0,0 | ... | 31,7 | -1,3 | 21,8 | 1,2 | 254,2 | 73,0 |
| San Juan (Cajamarca) | 21,4 | 1,7 | 11,7 | 0,8 | 68,8 | -90,4 | 32,1 | 1,1 | 22,2 | 0,6 | 174,0 | -100,0 |
| Arequipa | 22,7 | -1,5 | 6,6 | 2,7 | 0,2 | -100,0 | 32,6 | 0,6 | 20,7 | 1,3 | 210,7 | -43,3 |
| Tacna | 22,2 | 1,9 | 11,4 | 0,0 | 1,2 | -100,0 | 31,9 | 0,7 | 20,3 | 1,8 | 152,9 | -11,4 |

... No disponible

Cuadro N° 85

CAUDAL MENSUAL PROMEDIO DE LOS PRINCIPALES RIOS SEGUN DEPARTAMENTO

Mes : Octubre 2 006

(m3 / seg)

| Departamento | Rio | Estación de Aforo | Caudal Prom. Hist. Octubre | Caudal promedio Octubre 2006 | Var. % Oct. 2 006 respecto a : Prom. histórico |
|--------------------|--------------------|---------------------|----------------------------|------------------------------|--|
| Tumbes | Tumbes | Puente Carretera | 18,6 | 4,9 | -73,4 |
| | Zarumilla | Puente Bolsico | 1,2 | 0,0 | -100,0 |
| | Zarumilla | Canal Internacional | ... | 0,0 | ... |
| Piura | Chira | Puente Sullana | 22,8 | 13,4 | -41,2 |
| | Chira | El Ciruelo | 32,1 | 35,0 | 8,9 |
| | Piura | Sanches Cerro | 1,1 | 0,0 | -98,8 |
| | Macará | Pte. Internacional | 11,9 | 10,0 | -15,9 |
| Lambayeque | Motupe | Morripón | 0,5 | 0,2 | -53,6 |
| | La Leche | Puchaca | 3,0 | 0,6 | -78,8 |
| | Chancay Lambayeque | Raca Rumi | 20,6 | 5,1 | -75,1 |
| | Zaña | El Batán | 3,9 | 1,4 | -63,6 |
| | Olmos | Olmos | 0,2 | 0,0 | -100,0 |
| | Cascajal | Cascajal tres tomas | 0,2 | 0,0 | -100,0 |
| La Libertad | Jequetepeque | Pampa Larga | 7,6 | 2,1 | -72,7 |
| | Jequetepeque | Ventanilla | 7,2 | 10,2 | 41,6 |
| | Chicama | Salinar | 4,0 | 1,3 | -67,8 |
| | Moche | Quirihuac | 1,9 | 0,1 | -95,7 |
| | Virú | Huacapongo | 0,4 | 0,0 | -100,0 |
| | Chorobal | ... | ... | 0,0 | ... |
| | Huamanzaña | ... | ... | 0,0 | ... |
| Ancash | Nepeña | San Jacinto | 0,4 | ... | ... |
| | Santa | Condor Cerro | 60,3 | 53,6 | -11,2 |
| | Sechin | Puente Quillo | 0,1 | ... | ... |
| | Casma | Sector Tutuma | 0,8 | ... | ... |
| | Huarmey | Puente Huamba | 0,2 | ... | ... |
| | Culebras | Puente Raypa | ... | ... | ... |
| | Pativilca | Puente Cahua | 22,1 | 18,1 | -18,1 |
| Lima | Fortaleza | Puente Fortaleza | 0,6 | ... | ... |
| | Supe | Puente Supe | 0,3 | ... | ... |
| | Huaura | Puente Alco - Sayan | 14,5 | 11,5 | -20,8 |
| | Chico | Sayan | 0,9 | 0,6 | -36,7 |
| | Chancay | Santo Domingo | 5,4 | 6,4 | 18,5 |
| | Chillón | Puente Magdalena | 2,3 | 2,0 | -12,9 |
| | Rimac | Cheque - Tamboraque | 17,4 | 19,9 | 14,4 |
| | Lurín | Puente Manchay | 0,4 | 0,0 | -100,0 |
| | Mala | Estación La Capilla | 2,7 | ... | ... |
| | Cañete | Socsi | 11,5 | ... | ... |

... No disponible

Conclusión

| Departamento | Rio | Estación de Aforo | Caudal Prom. Hist. Octubre | Caudal promedio Octubre 2006 | Var. % Oct. 2 006 respecto a : Prom. histórico |
|-----------------|-----------------|---------------------------|----------------------------|------------------------------|--|
| Ica | Ica | La Achirana | 3,4 | 4,4 | 30,1 |
| | Pisco | Letrayoc | 3,4 | 3,3 | -4,4 |
| | San Juan | Partidor de conta | 3,7 | 2,7 | -27,5 |
| | Viscas | La Peña | 0,0 | 0,0 | 0,0 |
| | Las Trancas | Toma Huayuri - Sta Luisa | 0,0 | 0,0 | 0,0 |
| | Grande | La isla | 0,0 | 0,0 | 0,0 |
| | Palpa | Casa Blanca | 0,0 | 0,0 | 0,0 |
| | Ingenio | Pacayniyooc | 0,0 | 0,0 | 0,0 |
| | Aja | Comunidad - Molino Trigal | 0,0 | 0,0 | 0,0 |
| | Tierras Blancas | Ranchería | 0,0 | 0,0 | 0,0 |
| | Taruga pajonal | Toma Crucero | 0,0 | 0,0 | 0,0 |
| | Santa Cruz | | 0,0 | 0,0 | 0,0 |
| | Socos | | 0,0 | 0,0 | 0,0 |
| Arequipa | Acarí | Bella Unión | 0,6 | 0,1 | -90,0 |
| | Camaná | Puente Carretera | 23,6 | 19,5 | -17,4 |
| | Chili | Charcani V | 8,4 | 13,0 | 54,9 |
| | Tambo | Chucarapi | 5,7 | 6,5 | 14,7 |
| | Yauca | Puente Jaqui | 0,8 | 0,32 | -60,8 |
| | Ocoña | Puente Ocoña | 43,2 | 42,7 | -1,0 |
| | Majes | Puente Huatiapa | 27,0 | 23,9 | -11,4 |
| Moquegua | Colca | Bocatoma de Tuti | 15,1 | 15,1 | 0,3 |
| | Moquegua | Chivaya | 0,6 | 0,8 | 37,2 |
| | Torata | Ichupampa | 0,5 | 1,6 | 224,0 |
| | Huaracane | Pacane | 0,1 | 0,2 | 94,0 |
| | Carumas | Carumas | 0,2 | 0,1 | -69,7 |
| | Putina | Putina | 0,3 | 0,5 | 62,9 |
| | Omate | El chalso | 0,5 | 0,2 | -50,2 |
| | Crusphara | Ubinas | 0,2 | 0,2 | -12,9 |
| | Tambo * | Santa Rosa | 8,4 | 6,9 | -17,2 |
| | Tacna | Sama | La Tranca | 0,5 | 1,1 |
| Locumba | | Locumba | 2,0 | 2,4 | 22,3 |
| Caplina | | Aguas Calientes | 0,5 | 0,6 | 19,0 |
| Ucayali | Uchusuma | Piedras Blancas | 0,6 | 1,3 | 114,7 |
| | Ucayali 1/ | Requena | 139,1 | | -100,0 |
| Loreto | Amazonas 1/ | ENAPU PERU | 111,4 | | -100,0 |
| | Nanay 1/ | SEDA PERU | 111,4 | | -100,0 |

... No disponible

1/ Nivel promedio del agua de ríos (m.s.n.m.)

* Promedio solo de la primera decada (11 dias)

Cuadro N° 86

VOLUMEN DE AGUA ALMACENADA EN RESERVIOS Y LAGUNAS
Mes : Octubre 2006

| Reservorios y Lagunas | Capacidad Máxima | Volumen (millones m3) al 31 de Oct. 2006 | Porcentaje de Almacenamiento al : 31 de Oct. 2006 |
|--|---------------------|--|---|
| RESERVIOS | | | |
| Poechos | 620,0 | 323,9 | 52,2 |
| San Lorenzo | 260,0 | 74,7 | 28,7 |
| Tinajones | 330,0 | 149,7 | 45,4 |
| Gallito Ciego | 573,8 | 374,7 | 65,3 |
| Sistema de represas chili | 390,4 | 223,9 | 57,4 |
| Aguada Blanca | 43,0 | 25,9 | 60,2 |
| El Frayle | 208,0 | 94,7 | 45,5 |
| El Pañe | 139,4 | 103,3 | 74,1 |
| Condorama | 285,0 | 157,1 | 55,1 |
| Pasto Grande | 192,0 | 176,4 | 91,8 |
| Jarumas (Tarata - Tacna) | 10,0 | 7,2 | 72,0 |
| Paucarani (Tacna) | 8,5 | 6,5 | 76,8 |
| LAGUNAS | | | |
| Viconga (Barranca - Lima) | 30,0 | | 0,0 |
| Cochaquillo (Huaura - Lima) | 28,3 | 16,6 | 58,7 |
| Surasaca (Huaura - Lima) | 22,7 | 12,4 | 54,5 |
| Anamaray (Huaura - Lima) | 2,0 | 0,2 | 10,0 |
| Vetacocha (Huaura - Lima) | 0,6 | 0,1 | 18,2 |
| Coyllarcocha (Huaura - Lima) | 1,2 | 0,1 | 8,3 |
| Patón (Huaura - Lima) | 7,0 | 1,1 | 15,7 |
| Yuracocha (Huaura - Lima) | 1,6 | 0,2 | 9,4 |
| Yarupaja (Huaura - Lima) | 0,3 | 0,1 | 29,4 |
| Tinquicocha (Huaura - Lima) | 0,3 | 0,1 | 33,3 |
| Leon Punanan (Huaura - Lima) | 0,3 | 0,1 | 40,0 |
| Quisha (Chancay - Huaral - Lima) | 13,7 | ... | ... |
| Aguashuman (Chancay - Huaral - Lima) | 7,7 | ... | ... |
| Yuncan (Chancay - Huaral - Lima) | 5,6 | ... | ... |
| Cacray (Chancay - Huaral - Lima) | 4,8 | ... | ... |
| Chungar (Chancay - Huaral - Lima) | 14,3 | ... | ... |
| Rahuite (Chancay - Huaral - Lima) | 3,1 | ... | ... |
| Chancan (Chancay - Huaral - Lima) | 1,0 | ... | ... |
| Uchumachay (Chancay - Huaral - Lima) | 3,4 | ... | ... |
| Yanauyac (Chancay - Huaral - Lima) | 3,6 | ... | ... |
| Vilcacocha (Chancay - Huaral - Lima) | ... | ... | ... |
| Pujanca Alta | ... | ... | ... |
| Chunchun | 9,3 | 4,4 | 47,1 |
| Azulcocha (Chillón - Lima) | 7,0 | 1,9 | 26,7 |
| Leon Cocha (Chillón - Lima) | 3,0 | 0,04 | 1,3 |
| Sacsa (Rimac - Lima) | 16,6 | 0,9 | 5,7 |

... Información no disponible

Continúa

* Registro del 24 / 03 / 2006

Conclusión

| Reservorios y Lagunas | Capacidad Máxima | Volumen (millones m3) al 31 de Oct. 2006 | Porcentaje de Almacenamiento al : 31 de Oct. 2006 |
|---------------------------------|---------------------|--|---|
| Piti Culi (Rimac - Lima) | 6,5 | 0,2 | 14,5 |
| Quisha (Rimac - Lima) | 8,7 | 3,6 | 2,6 |
| Carpa (Rimac - Lima) | 17,8 | 4,8 | 20,2 |
| Huasca (Rimac - Lima) | 6,3 | 2,4 | 38,6 |
| Pucro (Rimac - Lima) | 2,0 | 1,2 | 60,3 |
| Misha (Rimac - Lima) | 0,7 | 0,6 | 90,1 |
| Canchis (Rimac - Lima) | 2,1 | 1,6 | 75,9 |
| Manca (Rimac - Lima) | 1,6 | 0,2 | 10,8 |
| Pirhua (Rimac - Lima) | 0,9 | 0,0 | 0,0 |
| Huachua (Rimac - Lima) | 5,1 | 0,3 | 5,9 |
| Huampar (Rimac - Lima) | 3,5 | 2,0 | 59,1 |
| Huallunca (Rimac - Lima) | 1,6 | 0,4 | 23,0 |
| Quiula (Rimac - Lima) | 1,9 | 0,3 | 16,2 |
| Chiche (Rimac - Lima) | 2,3 | 1,3 | 55,7 |
| Sangrar (Rimac - Lima) | 8,8 | 4,1 | 46,7 |
| Antacoto (Rimac - Lima) | 120,0 | 74,9 | 62,4 |
| Marcapomacocha (Rimac - Lima) | 16,1 | 6,9 | 42,9 |
| Marcacocha (Rimac - Lima) | 10,7 | 5,7 | 52,9 |
| Yuracmayo (Rimac - Lima) | 48,3 | 14,2 | 29,4 |
| Tucto (Rimac - Lima) | 2,8 | 0,4 | 15,1 |
| Huarmicocha (Chincha - Ica) | 41,0 | ... | ... |
| Chuncho (Chincha - Ica) | 30,0 | ... | ... |
| Huichinga (Chincha - Ica) | 18,0 | ... | ... |
| Turpo (Chincha - Ica) | 6,0 | ... | ... |
| Canyar (Chincha - Ica) | 3,0 | ... | ... |
| Obispo (Chincha - Ica) | 2,0 | ... | ... |
| Ñuñunga (Chincha - Ica) | 1,0 | ... | ... |
| Aconococha (Pisco - Ica) | 25,0 | ... | ... |
| Pacococha (Pisco - Ica) | 13,0 | ... | ... |
| San Francisco (Pisco - Ica) | 12,0 | ... | ... |
| Pochalla (Pisco - Ica) | 9,0 | ... | ... |
| Pultoc (Pisco - Ica) | 8,0 | ... | ... |
| La virreyna (Pisco - Ica) | 2,0 | ... | ... |
| Choclococha (Ica) | 158,0 | ... | ... |
| Ccaracocha (Ica) | 20,0 | ... | ... |
| Condorpico (Palca - Tacna) p/ | 0,8 | * | ... |
| Casiri (Palca - Tacna) p/ | 3,5 | 2,6 | 74,6 |
| Aricota (Tacna) p/ | 804,0 | ... | ... |

... Información no disponible


1/ Preliminar

Fuente : Direcciones Regionales Agrarias - Dirección de Información Agraria

Elaboración : Ministerio de Agricultura - Dirección General de Información Agraria

* : Nivel crítico

Insumos



| Cuadro | DESCRIPCION | Pág. |
|--------|--|------|
| | FERTILIZANTES | |
| 87 | Oferta total de fertilizantes (producción + importación = oferta total). (t) | 163 |
| 88 | Precio promedio de venta de fertilizantes. Octubre-06. (\$/.x t) | 164 |
| 89 | Informe mensual de precios de venta de pesticidas | 165 |
| | MANO DE OBRA, TRACCION MECANICA Y ANIMAL | |
| 90 | Costos de tractor, yunta y jornal, según departamento. Octubre-06 | 168 |
| | SEMILLAS Y PLANTONES | |
| 91 | Disponibilidad y precio de semilla por variedad y categoría, según productor y cultivar. Octubre-06 | 169 |
| 92 | Cobertura de áreas a sembrar co la disponibilidad de semilla. Octubre-06 | 172 |
| 93 | Disponibilidad y precio de plantones por estación experimental, según cultivar y especie. Octubre-06 | 173 |
| 94 | Disponibilidad y precio de reproductores por estación experimental, según raza o línea. Octubre-06 | 176 |

Cuadro N° 87

OFERTA TOTAL DE FERTILIZANTES
(Producción + Importación = Oferta Total)
(t)

| | Mes | | | | | |
|------------|--------------------|--------------------|--------------------|--------------------|--------------------|--------------------|
| | 2005 ^{p/} | 2006 ^{p/} | 2005 ^{p/} | 2006 ^{p/} | 2005 ^{p/} | 2006 ^{p/} |
| Ene | 200 | 123 | 43 113 | 25 507 | 43 314 | 25 630 |
| Feb | 209 | 79 | 49 161 | 83 266 | 49 370 | 83 345 |
| Mar | 511 | 160 | 33 557 | 114 359 | 34 068 | 114 519 |
| Abr | 245 | 815 | 74 169 | 69 770 | 74 414 | 70 585 |
| May | 532 | 692 | 81 016 | 25 249 | 81 549 | 25 941 |
| Jun | 505 | 678 | 49 571 | 33 757 | 50 076 | 34 435 |
| Jul | 648 | 1 045 | 45 807 | 58 859 | 46 454 | 59 904 |
| Ago | 104 | 1 222 | 51 739 | 36 712 | 51 843 | 37 934 |
| Sep | 53 | 596 | 44 582 | 97 502 | 44 635 | 98 098 |
| Oct | 309 | 554 | 57 252 | 41 029 | 57 560 | 41 583 |
| Nov | 273 | | 88 557 | | 88 830 | |
| Dic | 158 | | 44 690 | | 44 847 | |

p/ Preliminar

Fuente: Empresas Productoras: INDUS; PRO-ABONOS (Ex Pesca Perú)
Superintendencia Nacional de Aduanas (Aduanas)

Elaboración: Ministerio de Agricultura - Dirección General de Información Agraria - Dirección de Estadística

Cuadro N° 88

PRECIO PROMEDIO DE VENTA DE FERTILIZANTES

Mes: Octubre 2006

(S/. x t)

| Departamento | Urea | Nitrato de amonio 1/ | Sulfato de amonio | Fosfato di amonico | Superf. de calcio triple | Cloruro de potasio | Sulfato de potasio | Sulf. de mag. y potasio | Abono comp. 12-12-12 |
|---------------|-------|----------------------|-------------------|--------------------|--------------------------|--------------------|--------------------|-------------------------|----------------------|
| Amazonas | 1 103 | 860 | 957 | 1 117 | 1 181 | 1 082 | 1 079 | 1 094 | 1 169 |
| Ancash | 1 217 | 1 247 | 1 080 | 1 310 | 1 300 | 1 283 | 1 130 | 1 490 | 1 247 |
| Apurímac | 1 245 | 1 367 | ... | 1 345 | ... | 1 305 | ... | ... | 1 275 |
| Arequipa | 1 056 | 1 176 | 838 | 1 200 | 1 400 | 1 153 | 1 337 | 1 126 | 1 400 |
| Ayacucho | 1 206 | 1 306 | 1 690 | 1 298 | 1 453 | 1 268 | ... | ... | ... |
| Cajamarca | 1 087 | 1 310 | 873 | 1 277 | ... | 1 148 | 1 235 | 1 107 | ... |
| Cusco | 1 168 | 1 213 | ... | 1 277 | 1 335 | 1 221 | 1 307 | 1 110 | 1 183 |
| Huancavelica | 1 240 | 1 283 | 1 250 | 1 307 | 1 393 | 1 223 | 1 300 | 1 170 | 1 490 |
| Huánuco | 1 284 | 1 293 | 1 205 | 1 311 | 1 304 | 1 196 | 1 467 | 1 200 | 1 228 |
| Ica | 1 052 | 1 173 | 928 | 1 229 | 1 340 | 1 070 | 1 271 | 972 | ... |
| Junín | 1 143 | 1 199 | 1 370 | 1 273 | 1 231 | 1 156 | 1 400 | 1 133 | 1 172 |
| La Libertad | 1 081 | 1 199 | 808 | 1 227 | 1 337 | 1 155 | 1 278 | 1 060 | 1 160 |
| Lambayeque | 1 016 | 1 200 | 753 | 1 200 | 1 290 | 1 086 | 1 282 | 1 043 | ... |
| Lima | 1 123 | 1 227 | 926 | 1 239 | 1 270 | 1 255 | 1 294 | 1 099 | 1 220 |
| Loreto | 1 383 | 1 180 | 1 300 | 1 300 | 1 700 | 1 400 | ... | ... | 1 700 |
| Madre de Dios | 1 200 | ... | ... | ... | 1 530 | 1 390 | ... | ... | ... |
| Moquegua | 1 188 | 1 293 | 1 080 | 1 274 | 1 400 | 1 250 | 1 360 | 1 290 | ... |
| Pasco | 1 278 | 1 286 | 1 200 | 1 335 | 1 347 | 1 240 | 1 205 | 1 070 | 1 110 |
| Piura | 1 148 | 1 202 | 825 | 1 235 | 1 316 | 1 161 | 1 315 | 1 105 | 1 205 |
| Puno | 1 201 | 1 245 | ... | 1 298 | 1 300 | 1 254 | ... | ... | 1 280 |
| San Martín | 1 071 | ... | 891 | 1 261 | 1 275 | 1 157 | 1 275 | 1 177 | 1 033 |
| Tacna | 1 080 | ... | ... | 1 233 | ... | 1 300 | 1 300 | 1 255 | ... |
| Tumbes | 1 060 | ... | 830 | 1 250 | ... | ... | ... | 1 110 | ... |
| Ucayali | 1 283 | 1 155 | 1 160 | 1 295 | 1 270 | 1 110 | 1 120 | ... | ... |

Continúa

Conclusión

| Departamento | Guano de la Isla | Bayomiz | Roca Fosfórica | Gallinaza | Abono comp. 15-15-15 | Nitro Enci | Humus de Lombriz | Ferti Enci 20-20-20 |
|---------------|------------------|---------|----------------|-----------|----------------------|------------|------------------|---------------------|
| Amazonas | 624 | ... | 638 | 340 | 1 147 | ... | ... | 1 051 |
| Ancash | ... | 1 047 | ... | ... | ... | ... | ... | ... |
| Apurímac | 900 | ... | ... | 393 | 1 300 | ... | ... | 1 387 |
| Arequipa | 807 | ... | ... | 260 | 1 235 | 1 150 | ... | 1 274 |
| Ayacucho | 558 | ... | ... | 253 | ... | ... | 1 700 | 1 300 |
| Cajamarca | 500 | ... | 360 | ... | ... | ... | ... | 1 340 |
| Cusco | 732 | ... | 900 | 330 | 1 296 | ... | 550 | 1 310 |
| Huancavelica | 660 | ... | 900 | ... | 1 270 | 660 | 530 | 1 250 |
| Huánuco | 920 | ... | ... | 220 | 1 230 | ... | 400 | ... |
| Ica | ... | ... | ... | ... | ... | ... | ... | ... |
| Junín | ... | ... | 643 | ... | 1 244 | ... | 450 | 1 287 |
| La Libertad | ... | ... | ... | 180 | 1 173 | ... | 320 | 1 330 |
| Lambayeque | ... | ... | 200 | ... | ... | ... | ... | ... |
| Lima | 1 000 | ... | ... | ... | 1 000 | ... | ... | 1 242 |
| Loreto | ... | ... | 700 | 100 | 1 500 | ... | ... | 200 |
| Madre de Dios | ... | ... | ... | ... | ... | ... | ... | ... |
| Moquegua | 873 | ... | ... | ... | ... | ... | 460 | 1 333 |
| Pasco | 713 | ... | 695 | 350 | 1 147 | 1 140 | 1 040 | 1 350 |
| Piura | 812 | 1 010 | 530 | ... | 1 160 | ... | 320 | 1 263 |
| Puno | 831 | ... | ... | ... | 1 280 | ... | ... | ... |
| San Martín | 829 | ... | 442 | ... | 1 107 | 1 313 | 300 | 1 263 |
| Tacna | ... | ... | ... | ... | ... | ... | 500 | ... |
| Tumbes | ... | ... | 920 | ... | ... | ... | 360 | 1 350 |
| Ucayali | 975 | ... | 785 | 200 | ... | ... | ... | ... |

... Sin información

1/ Mezcla Sulfonítrica o Nitrato de Amonio rebajado

Fuente: Direcciones Regionales Agrarias-Dirección de Información Agraria

Elaboración: Ministerio de Agricultura - Dirección General de Información Agraria - Dirección de Estadística

Cuadro N° 89

INFORME MENSUAL DE PRECIOS DE VENTA DE PESTICIDAS
Precio casas comerciales (S./ Unidad de Medida)

Oct-06

| PRODUCTO | Unidad de Medida | Amazonas | Ancash | Apurímac | Arequipa | Ayacucho | Cajamarca | Chota | Cusco |
|-------------------------------------|------------------|----------|--------|----------|----------|----------|-----------|-------|-------|
| INSECTICIDAS | | | | | | | | | |
| Tamaron | 1 lt | 36 | 40 | 36 | 36 | 38 | | 41 | 47 |
| Lannate 90 | 1 kg | | | | 175 | 216 | | | |
| Metasystox | 1 lt | | | | 54 | | | 60 | 71 |
| Lorsban 480 E | 1 lt | | 68 | | 56 | | | 78 | 107 |
| Baitroid TM 525 SL | 1 lt | | 137 | | 112 | 200 | 94 | 120 | 123 |
| Campal 250 CE * | 1 lt | 101 | 102 | 93 | 76 | 115 | | | |
| Triona | 4 lt | | | 84 | 58 | 129 | | | |
| FUNGICIDAS * | | | | | | | | | |
| Curzate | 1 kg | | 82 | 69 | 70 | 77 | | | 80 |
| Manzate | 1 kg | 24 | 29 | 26 | 29 | 32 | | 23 | 40 |
| Sulfa 80 PM | 1 kg | 17 | | 15 | 15 | 16 | | | |
| Kumulus | 1 kg | 24 | | 18 | 15 | 15 | | 17 | |
| Cercobim | 1 kg | 91 | 145 | 113 | 146 | | 80 | | |
| Polyram DF | 1 kg | 25 | | 32 | 30 | 30 | 23 | 31 | 46 |
| Antracol | 1 kg | 26 | 31 | 31 | 32 | 33 | 61 | 29 | 39 |
| Fitoraz | 1 kg | 69 | 78 | 78 | 75 | 82 | | 77 | |
| Ridomil | 1 kg | | 88 | 75 | 77 | 82 | 36 | 86 | 84 |
| HERBICIDAS * | | | | | | | | | |
| Afalon 50 PM | 1 kg | | | 110 | 130 | 124 | | | 131 |
| Gramoxone Super | 1 lt | 37 | 43 | | 33 | 31 | | 48 | 57 |
| Gesaprim | 1 kg | | | | 75 | 79 | | | 74 |
| Goal | 250 ml | | 70 | | 57 | | | 77 | |
| Folque | 1 lt | | | | | | | | |
| Roundup | 1 lt | 31 | 41 | 33 | 30 | | | 51 | |
| ACARICIDAS | | | | | | | | | |
| Kenyo | 500 ml | 72 | | | | 99 | | | 119 |
| Peropal | 250 g | | | | | 66 | | | 55 |
| Sanmite | 250 g | | | | | | | | |
| Vertimec | 250 ml | | | 85 | 210 | | | | |
| ADHERENTES | | | | | | | | | |
| Citowett | 1 lt | 33 | 39 | 29 | 37 | 35 | 16 | 25 | 27 |
| Agridex | 1 lt | 19 | 26 | 20 | 29 | 20 | | 36 | 23 |
| Agrotin -S | 1 lt | | | 23 | 27 | 27 | 14 | 38 | 22 |
| NUTRIENTES FOLIARES * | | | | | | | | | |
| Abonofol 20-20-20 | 1 kg | 12 | 13 | 10 | 12 | 16 | 13 | 24 | 13 |
| Abonofol 30-10-10 | 1 kg | 12 | 12 | 10 | 11 | 13 | 10 | 20 | 13 |
| Fetrilon Combi 1 | 250 g | 27 | | 30 | 26 | 31 | 27 | | |
| Multifrut | 1 kg | 14 | 15 | 13 | 12 | 20 | | 15 | 14 |
| Poliphos | 1 kg | | | 15 | 18 | | | 18 | |
| REGULADORES DE CRECIMIENTO * | | | | | | | | | |
| Activol | past | | 15 | 12 | 12 | 14 | | 25 | 14 |
| Aminofol | 200 ml | | 48 | 49 | 48 | 49 | | | 55 |
| Ergostim | 200 ml | | | 45 | 53 | | | 41 | 58 |
| Pix | 1 lt | | | | 119 | | | | |

Continúa

| PRODUCTO | Unidad de Medida | Huancavelica | Huánuco | Ica | Junín | La Libertad | Lambayeque | Lima |
|-------------------------------------|------------------|--------------|---------|-----|-------|-------------|------------|------|
| INSECTICIDAS | | | | | | | | |
| Tamaron | 1 lt | 39 | 38 | 34 | 39 | 34 | 64 | 36 |
| Lannate 90 | 1 kg | | | 160 | | 174 | | 130 |
| Metasystox | 1 lt | 72 | 48 | 63 | 91 | 82 | | 51 |
| Lorsban 480 E | 1 lt | | | 54 | 66 | 57 | 97 | 55 |
| Baitroid TM 525 SL | 1 lt | 124 | 105 | 67 | 115 | 105 | 144 | 95 |
| Campal 250 CE * | 1 lt | | 82 | 84 | 102 | 83 | | 96 |
| Triona | 4 lt | | 76 | 54 | | 57 | | 60 |
| FUNGICIDAS * | | | | | | | | |
| Curzate | 1 kg | 73 | 67 | 68 | 73 | 75 | 66 | 73 |
| Manzate | 1 kg | 33 | 29 | 25 | 29 | 26 | 42 | 27 |
| Sulfa 80 PM | 1 kg | 22 | 14 | 13 | 17 | 14 | 22 | 15 |
| Kumulus | 1 kg | 20 | 15 | 13 | 19 | 14 | | 14 |
| Cercobim | 1 kg | | | 141 | | 148 | 140 | 120 |
| Polyram DF | 1 kg | 35 | 29 | 26 | 31 | 27 | 35 | 28 |
| Antracol | 1 kg | 31 | 34 | 31 | 33 | 31 | 46 | 32 |
| Fitoraz | 1 kg | 77 | 78 | 76 | 76 | 78 | 123 | 80 |
| Ridomil | 1 kg | 78 | 86 | 71 | 82 | 80 | 117 | 82 |
| HERBICIDAS * | | | | | | | | |
| Afalon 50 PM | 1 kg | | 125 | | 130 | 128 | 162 | 129 |
| Gramoxone Super | 1 lt | 36 | 37 | 37 | 42 | 38 | 45 | 40 |
| Gesaprim | 1 kg | | | 61 | 86 | 76 | 105 | 83 |
| Goal | 250 ml | | | | 68 | 60 | | 116 |
| Folque | 1 lt | | | | 46 | | | 23 |
| Roundup | 1 lt | 38 | 27 | 30 | 36 | 27 | 52 | 29 |
| ACARICIDAS | | | | | | | | |
| Kenyo | 500 ml | | | | | 98 | | 106 |
| Peropal | 250 g | | | | | 118 | 79 | 93 |
| Sanmite | 250 g | | | | | | | 155 |
| Vertimec | 250 ml | | | 200 | 198 | 180 | | 239 |
| ADHERENTES | | | | | | | | |
| Citowett | 1 lt | 32 | 35 | 33 | 31 | 34 | | 31 |
| Agridex | 1 lt | 32 | 32 | 23 | 28 | 27 | 36 | 25 |
| Agrotin -S | 1 lt | | 28 | 19 | 25 | 25 | | 22 |
| NUTRIENTES FOLIARES * | | | | | | | | |
| Abonofol 20-20-20 | 1 kg | 16 | 13 | 11 | 12 | 11 | 14 | 14 |
| Abonofol 30-10-10 | 1 kg | 14 | 14 | 11 | 12 | 11 | 14 | 13 |
| Fetrilon Combi 1 | 250 g | | 28 | 26 | 30 | 27 | 32 | 60 |
| Multifrut | 1 kg | 17 | 16 | 12 | 15 | 14 | 22 | 14 |
| Poliphos | 1 kg | | 15 | 17 | 23 | 19 | | 18 |
| REGULADORES DE CRECIMIENTO * | | | | | | | | |
| Activol | past | 14 | 13 | 11 | 14 | 13 | 16 | 13 |
| Aminofol | 200 ml | 28 | 48 | 41 | 47 | 45 | 72 | 76 |
| Ergostim | 200 ml | 39 | 45 | 46 | 53 | 45 | 48 | 46 |
| Pix | 1 lt | 130 | 130 | 115 | 152 | 90 | | 121 |

Continúa

Conclusión

| PRODUCTO | Unidad de Medida | Loreto | Madre de Dios | Moquegua | Pasco | Piura | Puno | San Martín | Tacna | Tumbes | Ucayali |
|-------------------------------------|------------------|--------|---------------|----------|-------|-------|------|------------|-------|--------|---------|
| INSECTICIDAS | | | | | | | | | | | |
| Tamaron | 1 lt | 56 | | 45 | 47 | 44 | 42 | 37 | 35 | 52 | 61 |
| Lannate 90 | 1 kg | | | 203 | | 145 | | | 166 | 103 | |
| Metasystox | 1 lt | 80 | | 74 | | 80 | | | 64 | | |
| Lorsban 480 E | 1 lt | | | 61 | | 59 | 50 | | 57 | 87 | |
| Baitroid TM 525 SL | 1 lt | | | 113 | | 113 | | 76 | 105 | 125 | 166 |
| Campal 250 CE * | 1 lt | | | 80 | | | | 80 | 80 | | 98 |
| Triona | 4 lt | | | 64 | | 47 | | | 55 | | |
| FUNGICIDAS * | | | | | | | | | | | |
| Curzate | 1 kg | | | 85 | 70 | 55 | | 64 | 26 | | |
| Manzate | 1 kg | 40 | | 28 | 27 | 31 | | 28 | 14 | | |
| Sulfa 80 PM | 1 kg | | | 18 | | 15 | | 19 | 14 | | |
| Kumulus | 1 kg | | | 17 | 15 | 18 | | 15 | | 20 | 32 |
| Cercobim | 1 kg | | | 130 | | 79 | | 120 | | 170 | |
| Polyram DF | 1 kg | | | 30 | 37 | 35 | 35 | 27 | 30 | | 30 |
| Antracol | 1 kg | 39 | | 33 | 32 | 40 | 32 | 30 | 32 | 39 | |
| Fitoraz | 1 kg | 125 | | 84 | 77 | 78 | 70 | 67 | 80 | | |
| Ridomil | 1 kg | 111 | 110 | 86 | | 85 | | 82 | 80 | | 66 |
| HERBICIDAS * | | | | | | | | | | | |
| Afalon 50 PM | 1 kg | | | 131 | | | | | | | |
| Gramoxone Super | 1 lt | 44 | 60 | | 41 | 33 | | 34 | 42 | 55 | 37 |
| Gesaprim | 1 kg | | | 70 | | | | | 60 | 95 | |
| Goal | 250 ml | | | 63 | | 62 | | | 60 | | |
| Folque | 1 lt | | | | 45 | | | 32 | | | |
| Roundup | 1 lt | 39 | | 37 | 28 | 30 | | 25 | 30 | 35 | 35 |
| ACARICIDAS | | | | | | | | | | | |
| Kenyo | 500 ml | | | | | 101 | | | 91 | 100 | |
| Peropal | 250 g | | | 65 | | 65 | | | 60 | | |
| Sanmite | 250 g | | | | | | | | | | |
| Vertimec | 250 ml | | | | | | | | 81 | | |
| ADHERENTES | | | | | | | | | | | |
| Citowett | 1 lt | | | 35 | | 34 | | 20 | 35 | 30 | |
| Agriindex | 1 lt | 25 | | 28 | | 28 | | 25 | | 32 | |
| Agrotin -S | 1 lt | 15 | 10 | 19 | 21 | 20 | | 20 | | 31 | |
| NUTRIENTES FOLIARES * | | | | | | | | | | | |
| Abonofol 20-20-20 | 1 kg | 15 | 17 | 12 | 12 | 13 | | 11 | 12 | 12 | 13 |
| Abonofol 30-10-10 | 1 kg | 14 | 18 | 12 | 10 | 12 | | 11 | 12 | 12 | 12 |
| Fetrilon Combi 1 | 250 g | | | 28 | | 24 | | 29 | 30 | | 31 |
| Multifrut | 1 kg | 20 | 24 | 12 | 14 | 14 | | 15 | 13 | 12 | |
| Poliphos | 1 kg | | | 19 | | 18 | | 14 | 15 | | |
| REGULADORES DE CRECIMIENTO * | | | | | | | | | | | |
| Activol | past | 15 | | 11 | 15 | 14 | | 14 | 13 | 17 | 15 |
| Aminofol | 200 ml | | | 45 | 49 | 49 | | 30 | 48 | 58 | |
| Ergostim | 200 ml | | | 40 | | 62 | | 90 | | | |
| Pix | 1 lt | | | 120 | | 119 | | | | | |

Fuente: Direcciones Regionales Agrarias-Dirección de Información Agraria

Elaboración: Ministerio de Agricultura - Dirección General de Información Agraria - Dirección de Estadística

Cuadro N° 90

**COSTOS DE TRACTOR/HORA, YUNTA/DIA Y JORNAL/DIA
SEGÚN DEPARTAMENTO
Mes : Octubre 2006
(S/.)**

| Departamento | Tractor/hora | Yunta/día | Jornal/Día |
|---------------|--------------|-----------|------------|
| Amazonas | 40-80 | 25-60 | 10-20 |
| Ancash | 39-83 | 35-50 | 10-18 |
| Apurímac | 30-45 | 18-30 | 10-13 |
| Arequipa | 35-96 | 30-85 | 12-30 |
| Ayacucho | 35-75 | 20-30 | 10-25 |
| Cajamarca | 50-60 | 50-55 | 12-15 |
| Cusco | 28-63 | 10-30 | 5-15 |
| Huancavelica | 30-55 | 25-40 | 5-15 |
| Huánuco | 24-46 | 15-35 | 5-20 |
| Ica | 40-68 | 24-43 | 10-16 |
| Junín | 30-65 | 30-45 | 10-18 |
| La Libertad | 22-90 | 15-50 | 7-15 |
| Lambayeque | 40-80 | 20-70 | 8-12 |
| Lima | 31-60 | 16-80 | 10-20 |
| Loreto | ... | ... | 12-15 |
| Madre de Dios | 37-65 | ... | 10-20 |
| Moquegua | 50-55 | 30-50 | 12-30 |
| Pasco | 45-70 | 30-57 | 10-15 |
| Piura | 40-110 | 15-40 | 10-20 |
| Puno | 26-76 | 20-25 | 9-14 |
| San Martín | 35-100 | 40-80 | 10-20 |
| Tacna | 42-85 | ... | 15 |
| Tumbes | 45-80 | 50-80 | 15-20 |
| Ucayali | 27-55 | ... | 10-17 |

... Sin información

Fuente: Direcciones Regionales Agrarias - Dirección de Información Agraria

Elaboración: Ministerio de Agricultura - Dirección General de Información Agraria - Dirección de Estadística

Cuadro N° 91
DISPONIBILIDAD Y PRECIO DE SEMILLA POR VARIEDAD, CATEGORIA,
SEGUN PRODUCTOR Y CULTIVAR
Mes : Octubre - 2006

| Estación experimental/ Cultivos | Variedad | Categoría | Disponibilidad (kg) | Precio (S/. x kg) |
|--|------------------------|-------------|--------------------------|-----------------------|
| ESTACION EXPERIMENTAL AGRARIA: SEDE CENTRAL | | | | |
| Ubicación: Dpto. Lima | | | | |
| Av. La Molina N° 1981 (Ex. Av. La Universidad) | | | | |
| Telefax: 349-5955; 349-5631 | | | | |
| Arveja | Mídro Usui | Común | 22 | 6,00 |
| | Rondo | Común | 11 | 6,00 |
| | Usui | Común | 108 | 6,00 |
| Frijol | Canario 2000 | Certificada | 1 685 | 8,00 |
| Estación Experimental DONOSO - HUARAL | | | | |
| Ubicación: Km. 5.6 Carretera Huaral - Chancay | | | | |
| Telef.: 246-2880; 2465524 | | | | |
| Frijol | Canario 2000 | Básica | 455 | 6,50 |
| | Canario Huaralino | Básica | 331 | 6,50 |
| | Laran Mejorado | Básica | 1 234 | 6,50 |
| | INIA-404-CIFAC-90 105 | Básica | 122 | 6,50 |
| Lucumo | Palo | Basica | 4 600 | 0,20 |
| Estación Experimental: Vista Florida - Chiclayo | | | | |
| Ubicación: Dpto. Lambayeque | | | | |
| Arroz | Amazonas | Basica | 120 | 20,00 |
| | Amazonas | Registrada | 1 660 | 4,00 |
| | Capirona | Inia | 3 750 | 4,00 |
| | INIA-502 Pitipo | Registrada | 233 | 4,00 |
| | IR-43 | Basica | 1 619 | 20,00 |
| | IR-43 | Registrada | 2 460 | 4,00 |
| Estación Experimental: Andenes - Cusco | | | | |
| Ubicación: Dpto. Cusco | | | | |
| Av. Micaela Bastidas N° 310-314 Wanchac -Cusco | | | | |
| Telf: 084-232871 | | | | |
| Cebada | INIA-411 San Cristobal | Común | 2 199 | 1,80 |
| Frijol | INIA 408 Sumac Puka | Basica | 2 308 | 3,50 |
| | Rojo Mollepata | Basica | 793 | 3,50 |
| Quinua | Blanca de Junin | Común | 535 | 3,50 |
| | Amarilla marangani | Común | 182 | 3,50 |
| Trigo | INIA - 405 San Isidro | Basica | 7 305 | 1,80 |
| Estación Experimental: Canaan - Ayacucho | | | | |
| Ubicación: Dpto. Ayacucho | | | | |
| Av. Abancay s/n Cannan Bajo - Huamanga | | | | |
| Telf: 064-816493 | | | | |
| Avena | Mantaro-15 | Común | - | 1,80 |
| Frijol | Puebla | Comun | 1 039 | 3,00 |
| Kiwicha | Oscar Blanco | Común | 327 | 3,00 |
| Maíz amarillo duro | Marginal 28 T | Básica | 20 | 3,00 |
| Papa | INIA-309 (Serranita) | Registrada | 1 291 | 1,00 |
| | Yungay | Básica | 4 499 | 0,50 |
| Tarwi | H-2 | Común | 19 | 3,00 |
| | Yonguyo | Común | 10 | 3,00 |
| Trigo | Andino INIAA | Básica | 8 721 | 1,80 |
| Quinua | Blanca de Juli | Común | 61 | 3,00 |
| Estación Experimental: El Porvenir | | | | |
| Ubicación: Dpto. San Martín | | | | |
| Jr. Tacna 146 - Tarapoto | | | | |
| Telf: 094-522291 | | | | |
| Algodón | INIA-801 BJA 594 | Basica | 969 | 8,00 |
| | INIA -802 SHANAO | Rgistrada | 270 | 5,00 |
| Arroz | Capirona INIA | Registrada | 1 260 | 3,00 |
| Maíz Amarillo Duro | Marginal-28-T | Básica | 70 | 7,00 |
| | Marginal-28-T | Registrada | 58 | 3,00 |

Continúa

Conclusión

| Estación experimental/ Cultivos | Variedad | Categoría | Disponibilidad (kg) | Precio (S/. x kg) |
|--|-----------------------------|----------------|--------------------------|-----------------------|
| Estación Experimental: Santa Ana - Huancayo | | | | |
| Ubicación: Dpto. Junín | | | | |
| Fundo Sta Ana - Anexo Hualahoyo. Dist.El Tambo-Huancayo | | | | |
| Telf: 064-246206 | | | | |
| Arveja | INIA-103 remate | Basica | 300 | 13,00 |
| Avena | Mantaro-15 | Común | 29 630 | 1,80 |
| Maiz Amilaceo | INIA 606 Choclero Prolífico | Básica | 400 | 3,50 |
| | San Geronimo (PMV-662) | Básica | 260 | 3,50 |
| Papa | Capiro | Certificada | 15 587 | 1,50 |
| | Capiro | Registrada | 3 068 | 1,50 |
| | Huayro | Registrada | 2 250 | 1,50 |
| | INIA-302 (Amarilis) | Básica | 1 188 | 2,50 |
| | INIA-302 (Amarilis) | Registrada | 164 | 1,50 |
| | INIA-303 (Canchan) | Básica | 384 | 2,50 |
| | Perricholi | Básica | 3 200 | 2,50 |
| | Tomasita Tito | Autorizada | 340 | 1,50 |
| | Unica | Común | 1 050 | 1,00 |
| | Unica | Basica | 1 535 | 2,50 |
| | Yungay | Básica | 4 020 | 2,50 |
| | Yungay | Registrada | 8 160 | 1,50 |
| Trigo | Andino INIAA | Registrada | 4 850 | 1,80 |
| Estación Experimental: Baños del Inca - Cajamarca | | | | |
| Ubicación: Dpto. Cajamarca | | | | |
| Jr. Wiracocha s/n Baños del Inca | | | | |
| Telf: 044-821386 | | | | |
| Lenteja | Inia 402 | Basica | 107 | 6,00 |
| Maiz amilaceo | Canchero 401 | Básica | 292 | 4,00 |
| | Canchero 101 | Básica | 370 | 4,00 |
| | Canchero 101 | Registrada | 2 100 | 4,50 |
| | INIA 601 Negro | Básica | 173 | 5,00 |
| | INIA 603 Choclero | Básica | 286 | 6,00 |
| | INIA 604 Choclero | Certificada | 2 217 | 5,00 |
| | INIA 604 Morocho | Básica | 800 | 5,00 |
| | Papa | Perricholi | Básica | 1 100 |
| Estación Experimental ILLPA : Puno | | | | |
| Ubicación: Dpto. Puno | | | | |
| Rinconada de Salcedo s/n - Puno | | | | |
| Telf: 054-363812 - 054-622760 | | | | |
| Avena | Tayco | Registrada | 2 | 2,00 |
| Cañihua | Vilcanota I | Registrada | 16 500 | 2,00 |
| | Cupi | Básica | 570 | 1,50 |
| | Illpa INIA 406 | Básica | 280 | 1,50 |
| | Ramis | Básica | 650 | 1,50 |
| | Haba | Gigante (1ra) | Básica | 2 756 |
| Gigante (2da) | | Básica | 2 072 | 2,00 |
| Papa Dulce Nativa | Andina | Básica | 2 204 | 0,90 |
| | Ccompis | Básica | 5 894 | 0,90 |
| | Imilla Negra | Básica | 8 916 | 0,90 |
| | Sani ilmilla Negra | Básica | 871 | 0,90 |
| | Quinua | Blanca de Juli | Básica | 3 845 |
| Illpa INIA | | Básica | 12 | 2,50 |
| Kancolla | | Básica | 804 | 2,50 |
| Salcedo INIA | | Básica | 6 670 | 2,50 |
| Trigo Invernal | Salcedo 80 | Básica | 1 078 | 2,00 |
| Estación Experimental San Roque: Iquitos | | | | |
| Ubicación: Dpto. Loreto | | | | |
| Av. San Roque s/n Alt. Km. 5 de la Av. Abelardo Quñones Apartado N° 449-609 | | | | |
| Telef.: 094 - 263410; Telefax : 094 -260732 | | | | |
| Arroz | Capirona INIA | Registrada | 4 000 | 3,00 |
| | Ecoarroz | Común | 10 000 | 2,00 |
| | Jar-1 | Común | 15 000 | 2,00 |

Fuente: Instituto Nacional de Investigación y Extensión Agraria (INIEA)

Elaboración: Ministerio de Agricultura-Dirección General de Información Agraria- Dirección de Estadística.

Cuadro N° 92

COBERTURA DE AREAS A SEMBRAR CON LA DISPONIBILIDAD DE SEMILLA
Mes : Octubre 2006

| Cultivo | Disponibilidad de semilla (kg) | Requerimiento semilla / ha (kg) | Cobertura (ha.) |
|--------------------|--------------------------------|---------------------------------|-----------------|
| TOTAL | 226 213 | | |
| Arroz | 40102 | 75 | 535 |
| Arveja | 441 | 60 | 7 |
| Trigo | 21954 | 140 | 157 |
| Cebada | 2199 | 100 | 22 |
| Maíz amarillo duro | 148 | 25 | 6 |
| Maíz Amiláceo | 6898 | 60 | 115 |
| Frijol | 7965 | 25 | 319 |
| Avena | 46132 | 50 | 923 |
| Quinoa | 12109 | 12 | 1 009 |
| Haba | 4828 | 120 | 40 |
| Kiwicha | 327 | 5 | 73 |
| Algodón | 1 239 | 50 | 25 |
| Papa | 65721 | 2 000 | 33 |

Fuente: Instituto Nacional de Investigación Agraria (INIA)

Elaboración: Ministerio de Agricultura - Dirección General de Información Agraria - Dirección de Estadística

Cuadro N° 93

DISPONIBILIDAD Y PRECIO DE PLANTONES POR ESTACION EXPERIMENTAL
SEGUN CULTIVAR Y ESPECIE
Mes: Octubre - 2006

| Estación experimental/Especie | Variedad | Número Plantones | Precio S/. x Plantón |
|---|---------------------------|---------------------|-------------------------|
| ESTACION EXPERIMENTAL AGRARIA: SEDE CENTRAL | | | |
| Ubicación: Dpto. Lima | | | |
| Av. La Molina N° 1981 (Ex. Av. La Universidad) | | | |
| Telefax: 349-5955; 349-5631 | | | |
| Chirimoyo | Cumbe | 31 | 10,00 |
| | Ecotipos superiores | 228 | 3,50 |
| Granadilla | Granadilla | 71 | 3,50 |
| Lucumo | Palo | 1994 | 3,50 |
| | Seda | 53 | 10,00 |
| Mango | Cambodiano | 1657 | 3,50 |
| | Haden | 295 | 10,00 |
| | Kent | 130 | 10,00 |
| | Tomy Atkins | 66 | 10,00 |
| Melocotonero | Okinawa | 14 | 3,50 |
| Noni | Ecotipo Superior | 59 | 10,00 |
| Palto | Duke | 300 | 3,50 |
| Estación Experimental: Andenes - Cusco | | | |
| Ubicación: Dpto. Cusco | | | |
| Chirimoyo | Ecotipos Superiores | 410 | 5,00 |
| Ciruelos | Larry an | 481 | 5,00 |
| Durazno | Dixie red | 90 | 5,00 |
| Granadilla | Ecotipos Seleccionados | 25 | 1,00 |
| Palto | Fuerte | 40 | 5,00 |
| Papaya | Ecotipos Superiores | 70 | 1,00 |
| Peral | Packams T. | 14 | 5,00 |
| Estación Experimental: Donoso - Huaral | | | |
| Km. 5.6 Carretera Huaral - Chancay | | | |
| Camote | Esqueje INA 100 INIA | 3,000 Un. | 0,20 |
| Fresa | Chadler (Injerto) | 170 | 0,25 |
| | Fern (Estolon) | 250 | 0,25 |
| | Tajo (Estolon) | 190 | 0,25 |
| | Oso grande (Estolon) | 40 | 0,25 |
| Guanabano | Guanabano (Patron) | 46 | 2,00 |
| Huaranguillo | Huaranguillo (Patron) | 5614 | 0,50 |
| Lucumo | Palo (Patron) | 1915 | 2,00 |
| Lucumo | Seda (Injerto) | 1904 | 6,00 |
| Mandarina | Clementina (Injerto) | 227 | 3,00 |
| | Cleopatra (Patron) | 6669 | 2,00 |
| | Kori (Injerto) | 638 | 5,00 |
| | Satsuma (Injerto) | 838 | 6,00 |
| Melocotonero | California (Injerto) | 416 | 3,00 |
| | Huayco rojo (Injerto) | 209 | 3,00 |
| Estación Experimental: Puno | | | |
| Ubicación: Dpto. Puno | | | |
| Limón | Rugoso (patron) | 116 | 3,00 |
| | Sutil (Injerto) | 298 | 5,00 |
| | Tahiti (Injerto) | 25 | 5,00 |
| Mandarina | Cleopatra (Patron) | 40 | 3,00 |
| Naranja | Washington (Injerto) | 2 | 5,00 |
| Chirimoyo | Criollo (Injerto) | 310 | 3,00 |
| | Cumbe (injerto) | 83 | 5,00 |
| Damasco | Criollo (Injerto) | 4 | 7,00 |
| Durazno | Amarillo Moqueguano | 90 | 6,00 |
| | Okinawa (patron) | 161 | 4,00 |
| Lucumo | Palo (patron) | 25 | 5,00 |
| Manzano | Ana de Israel (Injerto) | 25 | 5,00 |
| | California (Injerto) | 12 | 5,00 |
| | D. Vldivia (Injerto) | 212 | 5,00 |
| | Sipa c-6 (Injerto) | 31 | 5,00 |
| Palto | Duke (Patron) | 478 | 4,50 |
| Vid | Cardinal (Estolon) | 8 | 3,00 |
| | Quebranta (Estolon) | 2723 | 3,00 |

Continúa

| Estación experimental/Especie | Variedad | Número Plantones | Precio S/. x Plantón |
|--|----------------------|---------------------|-------------------------|
| Estación Experimental: Pucallpa-Ucayali | | | |
| Ubicación: Dpto. Ucayali | | | |
| Limon | Rugoso (Patron) | 4 030 | 1,00 |
| Limon | Sutil (Injerto) | 190 | 3,50 |
| | Tahiti (Injerto) | 160 | 3,50 |
| Mandarina | San Martín (Injerto) | 147 | 3,50 |
| Naranja | Tangelo (Injerto) | 416 | 3,50 |
| | Valencia (Injerto) | 320 | 3,50 |
| Anona | Anona (Patron) | 50 | 1,00 |
| Araza | Araza (Patron) | 620 | 1,00 |
| Camu Camu | Plantulas (Patron) | 3 880 | 1,00 |
| Carambola | Carambola (Patron) | 450 | 1,00 |
| Copoazu | Copoazu (Patron) | 300 | 1,00 |
| Guaba | Guaba (Patron) | 50 | 1,00 |
| Mango | Chico Rico (injerto) | 30 | 3,50 |
| Mango | Comun (Patron) | 2 910 | 1,00 |
| | Haden (Injerto) | 13 | 3,50 |
| | kent (Injerto) | 30 | 3,50 |
| | Zill (injerto) | 50 | 3,50 |
| | Durazno (Injerto) | 55 | 3,50 |
| Zapote | Zapote | 30 | 1,00 |
| Pijuayo | Pijuayo | 20 | 2,00 |
| Estación Experimental: San Roque - Iquitos | | | |
| Ubicación: Dpto. Loreto | | | |
| Aguaje | Aguaje | 50 | 2,00 |
| Lima | Dulce (Injerto) | 55 | 3,00 |
| | Rugoso (Patron) | 19 900 | 1,00 |
| | Rugoso (Injerto) | 1 | 1,00 |
| | Tahiti (Injerto) | 879 | 3,00 |
| Mandarina | Cleopatra | 4 980 | 3,00 |
| | Roja Española | 1 255 | 3,00 |
| Pomelo | Pomelo | 256 | 3,00 |
| Uvilla | Uvill | 75 | 2,00 |
| Aguaje | Aguaje | 20 | 2,00 |
| Araza | Araza | 1 729 | 2,00 |
| Cacao | Cacao | 1 882 | 2,00 |
| Cafeto | Cafeto | 231 | 2,00 |
| Carambola | Carambola (Patron) | 1 109 | 1,50 |
| Copoazu | Copoazu (Patron) | 947 | 1,50 |
| Guaba | Guaba (Patron) | 556 | 2,00 |
| Guanabano | Guanabano (Patron) | 1 197 | 2,00 |
| Maracuya | Amarilla (Patron) | 1 499 | 3,50 |
| | Valencia (Injerto) | 1 831 | 3,00 |
| Palto | Duque (Patron) | 339 | 2,00 |
| | Fuerte (Patron) | 9 | 2,00 |
| Estación Experimental: Santa Ana - Huancayo | | | |
| Fundo Sta Ana - Anexo Hualahoyo. Dist.El Tambo-Huancayo | | | |
| Ciruelos | Imperial | 2 | 6,00 |
| Durazno | Florida 39 | 14 | 6,00 |
| | Huaycott Amarillo | 1 | 6,00 |
| Manzano | Ana de Israel | 3 | 6,00 |
| | California | 180 | 6,00 |
| | Delicious de Viscas | 2 | 6,00 |
| | Winter banana | 1 | 6,00 |

Continúa

Conclusión

| Estación experimental/Especie | Variedad | Número Plantones | Precio S/. x Plantón |
|--|---------------------|---------------------|-------------------------|
| Estación Experimental: "Vista Florida" - Chiclayo | | | |
| Ubicación: Dpto. Lambayeque | | | |
| Km. 8 Carretera Chiclayo-Ferreñafe | | | |
| Telf: 074-237510 | | | |
| Limon | Rugoso | 124 | 2,00 |
| | Sutil | 134 | 0,00 |
| | Sutil/Rugoso | 144 Kg. | 3,50 |
| Mandarina | Cleopatra | 64 | 2,00 |
| Mango | Chulucanas (patron) | 3,941 kg. | 2,50 |
| | Cambodiano(patron) | 3 653 | 2,50 |
| | Eduard/Cambodiano | 14 | 3,00 |
| | Edward/Chulucanas | 118 | 3,00 |
| | Edward/Saygon | 13 | 3,00 |
| | Keitt/ Chulucanas | 9 | 3,00 |
| | Keitt / Saygon | 345 Kg. | 3,00 |
| | Kent / Cambodiano | 540 | 3,00 |
| | Kent / Chulucanas | 420 | 3,00 |
| | Kent / Saygon | 900 Kg | 3,00 |
| | Saygon | 1 373 | 2,50 |
| | Haden/Cambodiano | 10 | 3,00 |
| | Haden/sayon | 6 | 3,00 |
| | Tomy | 42 | 3,00 |
| Estación Experimental: Canaan - Ayacucho | | | |
| Ubicación: Dpto. Ayacucho | | | |
| Av. Abancay s/n Cannan Bajo - Huamanga | | | |
| Telf: 064-816493 | | | |
| Chirimoyo | Nativo | 214 | 1,00 |
| Lucumo | Nativo | 112 | 1,00 |
| Palto | Mexicano | 487 | 1,00 |

Fuente: Instituto Nacional de Investigación y Extensión Agraria (INIEA)

Elaboración: Ministerio de Agricultura-Dirección General de Información Agraria- Dirección de Estadística.

Cuadro N° 94

**DISPONIBILIDAD Y PRECIO DE REPRODUCTORES POR ESTACION EXPERIMENTAL,
SEGUN RAZA O LINEA
Mes : Octubre - 2006**

| Estación experimental/ Especie | Raza o línea | Cantidad disponible | Precio-unidad (S/. x cabeza) | |
|--|--|------------------------|---------------------------------|--|
| Estación Experimental: INIA-LIMA | | | | |
| Ubicación: Dpto. Lima | | | | |
| Cuyes | Mejorados Machos | 249 | 20,00 | |
| | Mejorados Hembras | 1 532 | 15,00 | |
| | Mejorados Recria-Hembra | 820 | 10,00 | |
| | Mejorados Recria-Macho | 706 | 10,00 | |
| Ovinos | Black Belly (Hembra) | 35 | 150,00 | |
| | Black Belly (Macho) | 10 | 150,00 | |
| | Black Belly (Hembra) Recria | 15 | 120,00 | |
| | Black Belly (Macho) Recria | 5 | 120,00 | |
| Ovinos | Mejorado (Hembra) | 42 | 80,00 | |
| | Mejorado (Macho) | 4 | 80,00 | |
| | Mejorado (Hembra) Recria | 29 | 80,00 | |
| | Mejorado (Macho) Recria | 23 | 80,00 | |
| Estación Experimental: Donoso - Huaral | | | | |
| Km. 5.6 Carretera Huaral - Chancay | | | | |
| Ovinos | Inti (macho) | 5 | 15,00 | |
| | Mejoarados-parrilleros | 40 | 8,00 | |
| | Andina (hembra) | 5 | 15,00 | |
| | Andina(macho) | 50 | 15,00 | |
| | Perú (hembra) | 5 | 15,00 | |
| | Perú (macho) | 50 | 15,00 | |
| | Black Belly (Macho) | 2 | 180,00 | |
| | Bovinos (Crias) | 12 | 150,00 | |
| | Estación Experimental: Baños del Inca | | | |
| | Ubicación: Dpto. Cajamarca | | | |
| Cuyes | Tipo 1 (machos) | 5 | 15,00 | |
| | Tipo 1 (hembra) | 5 | 15,00 | |
| | Tipo 2 (machos) | 10 | 15,00 | |
| Conejos | California (Macho) | 2 | 15,00 | |
| | California (hembra)-Recría | 3 | 15,00 | |
| | Chinchilla (hembra) | 6 | 15,00 | |
| | Chinchilla (Macho) | 6 | 15,00 | |
| Estación Experimental : AREQUIPA | | | | |
| Ubicación: Dpto: Arequipa | | | | |
| Ovinos | Black Belly (Hembra) | 1 | 340,00 | |
| Estación Experimental: Vista Florida - Chiclayo | | | | |
| Ubicación: Dpto. Lambayeque | | | | |
| Cuyes | Raza Perú (macho) | 10 | 20,00 | |
| Ovinos | Black Belly (Hembra) | 5 | 165,00 | |
| | Black Belly (macho) | 8 | 165,00 | |
| Patos | Mejorado (macho) | 5 | 6,00 | |

Continúa


Conclusión

| Estación experimental/ Especie | Raza o línea | Cantidad disponible | Precio-unidad (S/. x cabeza) |
|---|-------------------------------|------------------------|---------------------------------|
| Estación Experimental: Canaan - Ayacucho | | | |
| Ubicación: Dpto. Ayacucho | | | |
| Cuyes | Linea Inti (macho) | 27 | 18,00 |
| Cuyes | Linea Andino (macho) | 46 | 18,00 |
| | Raza Peru (macho) | 1 | 18,00 |
| Ovinos | Black Belly (macho) | 1 | 100,00 |
| Estación Experimental: Santa Ana | | | |
| Ubicación: Dpto. Huancayo | | | |
| Cuyes | Linea Inti (hembra) | 20 | 25,00 |
| | Linea Inti (macho) | 30 | 25,00 |
| | Raza Andina (hembra) | 20 | 25,00 |
| | Raza Andina (macho) | 30 | 25,00 |
| | Raza Perú (hembra) | 40 | 25,00 |
| | Raza Perú (macho) | 50 | 25,00 |
| Vacuno | brown swiss (hembra) | 2 | 1 250,00 |
| | brown swiss (macho) ternero | 2 | 300,00 |
| Estación Experimental: Illpa Puno | | | |
| Ubicación: Dpto. Puno | | | |
| Cuyes | Linea Inti (macho) | 22 | 10,00 |
| | Linea Inti (hembra) | 14 | 15,00 |
| | Raza andina (hembra) | 21 | 15,00 |
| | Raza andina (macho) | 21 | 20,00 |
| | Raza Perú (hembra) | 61 | 15,00 |
| | Raza Perú (macho) | 53 | 10,00 |
| Llamas | Q ARA (macho) | 9 | 400,00 |
| | Q ARA Recría (macho) | 3 | 500,00 |
| | CH ACKU (macho) | 7 | 200,00 |
| | CH ACKU Recría(macho) | 5 | 300,00 |
| Vacunos | Brown swiss - Macho | 1 | 2 500,00 |
| Estación Experimental: San Roque - Iquitos | | | |
| Ubicación: Dpto. Loreto | | | |
| Vacunos | Brownswis- ternera(hembra) | 1 | 618,00 |
| | Brownswis- ternero(macho) | 2 | 220,00 |
| | Brownswis- torete(macho) | 1 | 900,00 |
| | Cruzados vaquilla (hembra) | 5 | 950,00 |
| Estación Experimental: Porvenir-Tarapoto | | | |
| Ubicación: Dpto. San Martín | | | |
| ovinos | blackbelly (macho) | 16 | 150,00 |
| Pato | Mejorados (macho) | 35 | 15,00 |
| Porcinos | LANDRACE (macho/hembra) | 9 | 150,00 |
| Vacunos | GYR/BROWWN SWSS (macho) | 10 | 1 300,00 |
| Estación Experimental: Los Andenes-Cusco | | | |
| Ubicación: Dpto. Cusco | | | |
| Cuyes | Inti-destetado (macho) | 3 | 8,00 |
| | Andina (hembra) | 5 | 10,00 |
| | Andina (macho) | 6 | 20,00 |
| | Perú (hembra) | 2 | 25,00 |
| | Perú (macho) Recría | 18 | 20,00 |
| Estación Experimental: Pucallpa-Ucayali | | | |
| Ubicación: Dpto. Ucayali | | | |
| Ovinos | Black Belly (macho) | 6 | 140,00 |
| | Black Belly (Hembra) Recría | 15 | 60,00 |
| | Black Belly (macho) Recría | 18 | 75,00 |
| | Mejorado (Hembra) Recría | 10 | 75,00 |
| | Pelybuey (Hembra) | 5 | 60,00 |
| | Pelybuey (Macho) | 6 | 140,00 |
| Vacunos | Cruzados Torete | 6 | 1 000,00 |
| | Cruzados Torete - Recría | 3 | 450,00 |
| | Cruzados Vaquilla - Destetado | 2 | 450,00 |
| | Cruzados Vaquilla | 2 | 750,00 |

Fuente: Instituto Nacional de Investigación y Extensión Agraria (INIEA)

Elaboración: Ministerio de Agricultura-Dirección General de Información Agraria- Dirección de Estadística.

Dispositivos Legales



| DESCRIPCION | Pág. |
|--|------|
| Leyes, decretos, resoluciones relacionadas con el sector agropecuario, publicadas en el diario Oficial "El Peruano", durante el mes de Octubre 2006. | 177 |

Octubre 2006

Del 01.10.06

RM 1236-2006-AG

Modifican la R.M. N° 1115-2006-AG, sobre realización de sesiones del Comité Directivo del PROSAAMER

RD 30-2006-AG-SENASA-DSV

Establecen requisitos fitosanitarios para la importación de semilla botánica de girasol de Israel

RD 31-2006-AG-SENASA-DSV

Establecen requisitos fitosanitarios para la importación de plantas de arándano de Chile

Del 04.10.2006

DS 057-2006-AG

Derogan el D.S. N° 052-2006-AG y establecen plazo para que el Banco Agropecuario liquide al Fondo Agroindex.

RM 1250-2006-AG

Designan Director de la Administración Técnica del Distrito de Riego Medio y Bajo Piura

RM 1251-2006-AG

Designan Administradores Técnicos de diversos Distritos de Riego de las Direcciones Regionales Agrarias de Lima, Arequipa, Apurímac, San Martín, Ucayali y Cusco

RM 1253-2006-AG

Designan al Director de Cultivos de la Dirección General de Promoción Agraria como representante del Ministerio ante el Consejo Directivo de la CITE - MADERA

RM 1254-2006-AG

Designan representantes titular y alterno del Ministerio ante el Consejo Directivo de FONDEBOSQUE

RM 1249-2006-AG

Designan SubAdministradores Técnicos de los Subdistritos de Riego Puquio y Coracora

RM 1256-2006-AG

Designan Gerente de Organización y Gestión de Microcuencas del PRONAMACHCS

Del 05.10.2006

RM 1266-2006-AG

Reincorporan a ex trabajadores cesados irregularmente y que se acogieron al beneficio dispuesto en la Ley N° 27803

RJ 255-2006-INRENA

Dejan sin efecto resolución que exoneró de proceso de selección la adquisición de inmuebles ubicados en el Santuario Histórico de Machupicchu

Del 06.10.06

R 048-2006-INRENA-OSINFOR

Inician procedimiento administrativo único a titulares de contratos de concesión forestal con fines maderables

R 046-2006-INRENA-OSINFOR

Inician procedimiento administrativo único a titulares de contratos de concesión forestal con fines maderables

R 047-2006-INRENA-OSINFOR

Declaran caducidad de derecho de concesión otorgado a empresa Jones Forestales S.A.C.

RJ 245-2006-INRENA

Aprueban "Formato de presentación del Informe de Ejecución del Plan Operativo Anual (POA)" y "Lineamientos para elaborar el Informe de Ejecución del Plan Operativo Anual (POA)"

Del 07.10.06

RM 1268-2006-AG

Aceptan renuncia y designan Gerente de la Gerencia de Operaciones del PROABONOS

FE DE ERRATA RE.M. 1266-2006-AG

(La Resolución Ministerial se publicó el 5.10.2006)

Del 08.10.06

DECRETO SUPREMO 058-2006-AG

Dictan disposiciones para importación de carne bovina y productos de carne bovina de los Estados Unidos de América acompañados de certificación sanitaria que satisfagan requerimientos sanitarios y de salud del gobierno del Perú

Del 12.10.2006

RM 1273-2006-AG

Disponen que el Viceministro de Agricultura y el Coordinador Nacional de PROAMAZONIA sean representantes titular y alerno del Ministerio ante el Consejo Directivo de DEVIDA

Del 13.10.2006

R M 1275-2006-AG

Disponen que el Viceministro de Agricultura ejerza la Presidencia del Consejo Consultivo del PRONAMACHCS y la representación del Ministerio ante el Consejo Nacional de Desarrollo de Fronteras y el FONCALPROEM

R 088-2006-INRENA-GG

Aprueban adquisición de vehículos automotores para el Proyecto "Desarrollo Forestal de los Bosques Húmedos Tropicales de la Provincia de Bagua, Departamento de Amazonas"

Del 14.10.2006

R S 035-2006-AG

Amplían plazo para que Comisión Especial ejecute acciones encomendadas por la R.S. N° 002-2006-AG, referentes a la implementación del Plan Nacional de Reforestación

- Del 15.10.2006**
- RJ 00173 2006 INIEA**
Disponen que el Viceministro de Agricultura ejerza la Presidencia de los Consejos Directivos del CONACS y del INIEA
- Del 17.10.2006**
- RJ 274-2006-AG-SENASA**
Aprueban la Política de Calidad del SENASA
- R M 1309-2006-AG**
Precisan funcionarios que actuarán como representantes titular y alterno del Ministerio y del INIEA ante la Comisión Técnica Multisectorial creada mediante R.M. N 06699-2006-AG
- R M 1306-2006-AG**
Encargan funciones de Gerente Departamental de Junín del PRONAMACHCS
- R M 1305-2006-AG**
Constituyen Comisión Técnica Multisectorial encargada de elaborar el Acuerdo de Competitividad de la Cadena Agroproductiva de Cacao y Chocolate
- Del 18.10.2006**
- RD 890-2006-AG-SENASA-DIAIA**
Rectifican la R.D. N 03-2006-AG-SENASA-DGSV que dispuso publicación de listado de plaguicidas agrícolas
- Del 20.10.2006**
- DS 059-2006-AG**
Adscriben el Instituto Nacional de Desarrollo - INADE al Ministerio de Agricultura como organismo público descentralizado
- RM 1321-2006-AG**
Establecen fecha de cierre del Padrón de Productores de Algodón de todas las variedades en las Agencias Agrarias para pago de incentivo a productores por la cosecha 2006
- R 119-2006-AG-PRONAMACHS-GG**
Aprueban Relación de bienes, servicios y obras cuya adquisición o contratación por parte del PRONAMACHCS se realizará mediante el Proceso de Selección Abreviado (PSA)
- R 1322-2006-AG**
Aceptan renuncia y designan Directora de la Oficina de Contabilidad de la Oficina General de Administración
- RJ 214-2006-INRENA**
Otorgan concesión a persona natural para ecoturismo en el distrito de Inambari, provincia de Tambopata
- RJ 224-2006-INRENA**
Otorgan concesión para ecoturismo a favor de la empresa Inversiones Leniperu S.A.C. en el distrito de Culebras, provincia de Huarmey

Del 21.10.2006

R M 1326-2006-AG

Aprueban nueva "Guía para Elecciones de las Directivas Comunales en las Comunidades Campesinas"

R M 1327-2006-AG

Aprueban "Plan Operativo Informático 2006" del Ministerio

RS 037-2006-AG

Aprueban Carta de Entendimiento referida a complementar capacidades institucionales del IICA para viabilizar el diseño e implementación en el Perú de un Observatorio de Cadenas Agroproductivas y Territorios

RD 995-2006-AG-SENASA-DIAIA

Relación de plaguicidas químicos de uso agrícola y productos biológicos formulados registrados en el mes de setiembre de 2006

FE DE ERRATA D.S.058-2006-AG

(El Decreto Supremo se publicó el 08.10.2006)

FE DE ERRATA D.S.059-2006-AG

(El D.S. de la referencia se publicó el 20 de octubre de 2006)

Del 22.10.2006

R 0279-2006-INRENA-IFFS

Otorgan concesión para conservación a favor de persona natural en área ubicada en el distrito de Zorritos, provincia de Contralmirante Villar

R 0306-2006-INRENA-IFFS

Otorgan concesión para conservación a favor de la Universidad Alas Peruanas en área ubicada en el distrito de Masisea, provincia de Coronel Portillo

RJ 277-2006-INRENA

Exoneran de proceso de selección la adquisición de licenciamiento de software por volumen "Enterprise Agreement"

Del 25.10.2006

RM 1329-2006-AG

Designan Gerentes Departamentales de Cajamarca y Huánuco del PRONAMACHCS

R M 1330-2006-AG

Encargan funciones de Sub Gerente de Capacitación y Difusión de la Gerencia de Organización y Gestión de Microcuencas del PRONAMACHCS

R M 1331-2006-AG

Designan Asesor Técnico de la Gerencia General del PRONAMACHCS

RM 1332-2006-AG

Aceptan renuncia y designan Director General de la Oficina General de Planificación Agraria

- R M 1328-2006-AG**
Designan Gerentes Departamentales de Cajamarca y Huánuco del PRONAMACHCS
- RM 1333-2006-AG**
Dan por concluida designación de miembros del Consejo Consultivo Agrario
- DS 060-2006-AG**
Declaran en reorganización al Instituto Nacional de Recursos Naturales - INRENA
- Del 27.10.2006
- R M 01337-2006-AG**
Delegan facultades a la Secretaria General del Ministerio para aprobar modificaciones presupuestarias en el nivel funcional programático
- R 049-2006-INRENA-OSINFOR**
Declaran caducidad de derecho de concesión otorgado al Consorcio Sky - Shateria para el aprovechamiento de recursos forestales maderables
- Del 28.10.2006
- RM 01336-2006-AG**
Modifican R.M. N 1207-2006-AG que dió por concluida designación de Jefe de la Oficina PETT de Ejecución Regional de Ucayali
- Del 29.10.2006
- DS N 061-2006-AG**
Establecen el Registro Nacional de Organismos de Certificación de la Producción Orgánica
- RJ N 239-2006-INRENA**
Disponen publicación de la memoria descriptiva y mapa que delimita la Zona de Amortiguamiento del Parque Nacional Huascarán
- RJ N 253-2006-INRENA**
Disponen publicación de la memoria descriptiva y mapa que delimita la Zona de Amortiguamiento del Parque Nacional del Río Abiseo
- Del 31.10.2006
- RM 01344-2006-AG**
Exoneran de proceso de selección la contratación del servicio de venta de pasajes aéreos nacionales e internacionales