PERÚ Ministerio de Agricultura y Riego

Trabajando para todos los peruanos

Boletín Estadístico de
COMERCIO EXTERIOR AGRARIO

Noviembre 2017

SIEA
Sistema Integrado de Estadística Agraria

"Boletín Estadístico de
COMERCIO EXTERIOR AGRARIO"

REPÚBLICA DEL PERÚ
Pedro Pablo Kuczynski
Presidente Constitucional del Perú

MINISTERIO DE AGRICULTURA Y RIEGO
José Arista
Ministro

VICEMINISTERIO DE POLÍTICAS AGRARIAS
Pablo Quijandría
Viceministro

Dirección General de Seguimiento y Evaluación de Políticas
Christian Garay
Director General

Dirección de Estadística Agraria
Manuel Eduardo Castro
Director

Autores:
Jackelin Mendieta
Gabriel Moreno

Coordinador:
Juan Santamaría

Diseño Gráfico:
Elva Castro

Lima, Enero 2018

Presentación

La Dirección General de Seguimiento y Evaluación de Políticas del Ministerio de Agricultura y Riego, a través de su Dirección de Estadística Agraria, presenta el Boletín Estadístico de Comercio Exterior Agrario, con información a noviembre 2017, elaborado utilizando como fuente de datos a la Superintendencia Nacional de Aduanas y de Administración Tributaria.

Este documento de periodicidad mensual, contiene estadísticas e indicadores relativos a la canasta de mercancías del comercio exterior agrario peruano. Al respecto, las mercancías se presentan desagregadas a nivel de subpartida nacional y, agregadas a nivel de la Clasificación de Grandes Categorías Económicas.

Cabe mencionar que por su oportunidad y cobertura los datos presentados tienen carácter provisional.

DIRECCIÓN GENERAL DE SEGUIMIENTO Y EVALUACIÓN DE POLÍTICAS
- DGESEP

Contenido

Cuadros

C.1 PERÚ: EXPORTACIONES E IMPORTACIONES AGRARIAS, ENERO-NOVIEMBRE 2013-2017

C.2 PERÚ: BALANZA COMERCIAL AGRARIA POR GRANDES CATEGORÍAS ECONÓMICAS, ENERO-NOVIEMBRE 2017/2016

C.3 PERÚ: BALANZA COMERCIAL AGRARIA POR PAÍS DESTINO/ORIGEN, ENERO-NOVIEMBRE 2017

C.4 PERÚ: EXPORTACIONES AGRARIAS TRADICIONALES Y NO TRADICIONALES POR SUBPARTIDA NACIONAL, ENERO-NOVIEMBRE 2017/2016

C.5 PERÚ: EXPORTACIONES AGRARIAS POR CATEGORÍAS ECONÓMICAS SEGÚN SUBPARTIDA NACIONAL, ENERO-NOVIEMBRE 2017/2016

C.6 PERÚ: EXPORTACIONES AGRARIAS POR SUBPARTIDA NACIONAL 2017/2016 (MASA NETA - TONELADAS)

C.7 PERÚ: EXPORTACIONES AGRARIAS POR SUBPARTIDA NACIONAL 2017/2016 (VALOR FOB - MILES USD)

C.8 PERÚ: RANKING DE LAS EXPORTACIONES AGRARIAS POR SUBPARTIDA NACIONAL, SETIEMBRE-NOVIEMBRE 2017

C.9 PERÚ: EXPORTACIONES AGRARIAS POR PARTIDA DEL SISTEMA ARMONIZADO, ENERO-NOVIEMBRE 2017/ 2016

C.10 PERÚ: EXPORTACIONES AGRARIAS POR SUBPARTIDA NACIONAL, ENERO-NOVIEMBRE 2017/ 2016 (UNIDADES FÍSICAS)

C.11 PERÚ: EXPORTACIONES AGRARIAS POR PAÍS DE DESTINO, ENERO-NOVIEMBRE 2017/2016

C.12 PERÚ: EXPORTACIONES AGRARIAS POR SUBPARTIDA NACIONAL SEGÚN PAÍS DESTINO, ENERO-NOVIEMBRE 2017/2016

C.13 PERÚ: EXPORTACIÓN DE PRODUCTOS FORESTALES Y DE LA TALA POR SUBPARTIDA NACIONAL, ENERO-NOVIEMBRE 2017/2016

C.14 PERÚ: IMPORTACIONES AGRARIAS POR CATEGORÍAS ECONÓMICAS SEGÚN SUBPARTIDA NACIONAL, ENERO-NOVIEMBRE 2017/2016

C.15 PERÚ: IMPORTACIONES AGRARIAS POR SUBPARTIDA NACIONAL 2017/2016 (MASA NETA - TONELADAS)

C.16 PERÚ: IMPORTACIONES AGRARIAS POR SUBPARTIDA NACIONAL 2017/2016 (VALOR CIF - MILES USD)

C.17 PERÚ: RANKING DE LAS IMPORTACIONES AGRARIAS POR SUBPARTIDA NACIONAL, SETIEMBRE-NOVIEMBRE 2017

C.18 PERÚ: IMPORTACIONES AGRARIAS POR PARTIDA DEL SISTEMA ARMONIZADO, ENERO-NOVIEMBRE 2017/ 2016

C.19 PERÚ: IMPORTACIONES AGRARIAS POR SUBPARTIDA NACIONAL, ENERO-NOVIEMBRE 2017/ 2016 (UNIDADES FÍSICAS)

C.20 PERÚ: IMPORTACIONES AGRARIAS POR PAÍS DE ORIGEN, ENERO-NOVIEMBRE 2017/2016

C.21 PERÚ: IMPORTACIONES AGRARIAS POR SUBPARTIDA NACIONAL SEGÚN PAÍS DE ORIGEN, ENERO-NOVIEMBRE 2017/2016

Balanza comercial agraria

Durante los once primeros meses del 2017, la balanza comercial agraria presentó un resultado positivo de USD 1 185 millones, este superávit significó un retroceso de 9%, respecto al superávit registrado en el mismo periodo del año 2016, en que totalizó en USD 1 307 millones.

G.1
PERÚ: BALANZA COMERCIAL AGRARIA
Enero-noviembre 2017/2016
Valor FOB (Millones USD)

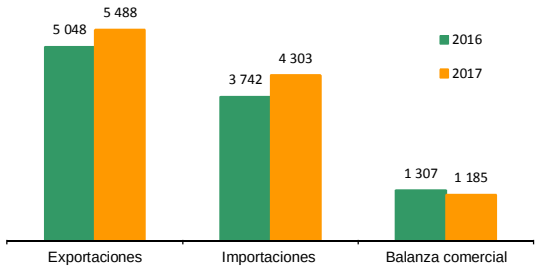

Fuente: SUNAT
Elaboración: MINAGRI – DGESEP – DEA

Según se observa en el gráfico número 1, tanto las exportaciones como las importaciones agrarias, registraron aumentos en sus valores FOB por el orden de 9% y 15%, respectivamente.

Fue el superávit de la balanza comercial del rubro alimentos y bebidas, básicos, destinados principalmente al consumo en los hogares; el que más repercutió en la obtención de una balanza positiva en el periodo enero-noviembre, destacando los siguientes productos: paltas frescas, uvas frescas, espárragos frescos, arándanos frescos, mangos frescos, bananas tipo Cavendish Valery frescos, demás cítricos, frutas u otros frutos frescos, entre otros.

En cuanto a los valores FOB de importación, se registraron incrementos en el rubro "suministros industriales no especificados en otra partida, básicos", siendo los productos que más crecieron: maíz amarillo duro, algodón; árboles, arbustos y matas, de frutas o de otros frutos comestibles, incluso injertados; caucho natural técnicamente especificados (TSNR), maíz para siembra, entre otros.

Del mismo modo en el déficit de la balanza del rubro "alimentos y bebidas, elaborados, destinados principalmente a la industria", los productos que más contribuyeron con este resultado fueron: aceite de soya en bruto, azúcar rubia, leche en polvo con azúcar, aceite de soya refinado, malta sin tostar, harina de soya, entre otros.

Los países con los que se obtuvo una balanza superavitaria durante el periodo analizado fueron: Holanda, Estados Unidos, España, Inglaterra, Alemania, Ecuador, China, Bélgica, Corea del Sur, e Italia. Mientras que los países con los que registramos balanza deficitaria fueron: Argentina, Canadá, Bolivia, Chile, Brasil, Uruguay, Paraguay, Colombia, Guatemala y Nueva Zelanda.

G.2
PERÚ: BALANZA COMERCIAL AGRARIA
PAÍSES CON LOS QUE REGISTRA MAYOR SUPERÁVIT Y DÉFICIT
Enero-noviembre 2017
Valor FOB (Millones USD)

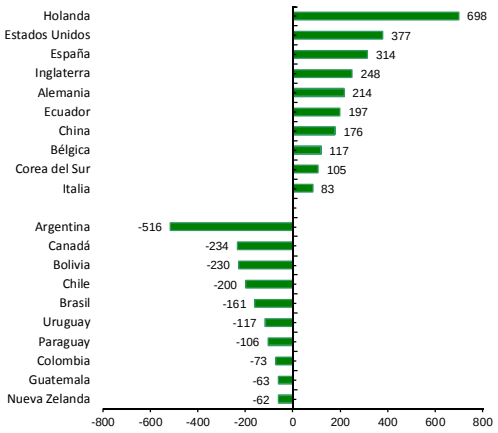

Fuente: Superintendencia Nacional de Aduanas y de Administración Tributaria
Elaboración: MINAGRI – DGESEP – DEA

Exportaciones

En el gráfico número 3, se puede observar que durante el periodo enero-noviembre del 2017, de los 5 últimos años, las agroexportaciones registraron un crecimiento promedio de 8% en masa neta, al pasar de 2 242 toneladas en el 2013 a 3 006 toneladas en el 2017.

Asimismo, en el periodo analizado de los últimos 5 años, se observa un crecimiento promedio de 9% en el valor FOB de exportación, al pasar de USD 3 888 millones en el 2013 a USD 5 488 millones en el 2017.

G.3
PERÚ: EXPORTACIONES AGRARIAS
Enero-noviembre 2013-2017

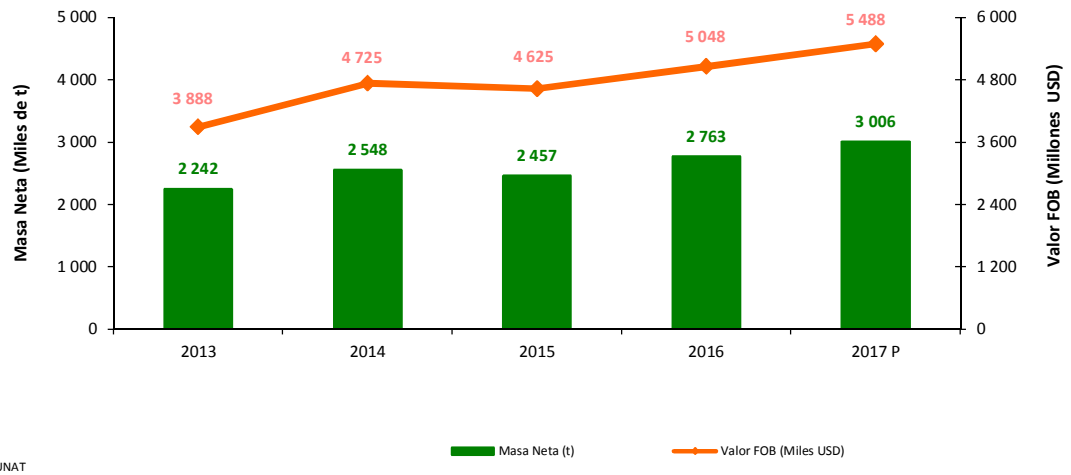

Fuente: SUNAT
Elaboración: MINAGRI – DGESEP – DEA

En el periodo enero-noviembre del 2017, las exportaciones agrarias totalizaron en USD 5 488 millones, valor FOB que representó un incremento por el orden de 9% con respecto al mismo periodo del año anterior, y significó una diferencia de USD 439 millones.

Además, en el periodo analizado, los valores FOB de exportación de los siguientes productos fueron los que más crecieron: paltas frescas (+45%), arándanos frescos (+48%), preparaciones utilizadas para la alimentación de los animales (+45%), mangos frescos (+2%), quinua (+16%), demás cítricos (+69%), alcachofas preparadas (+15%), leche evaporada sin azúcar (+7%), entre otros.

G.4
PERÚ: EXPORTACIONES AGRARIAS
Enero-noviembre 2017/2016
(Valor FOB millones USD)

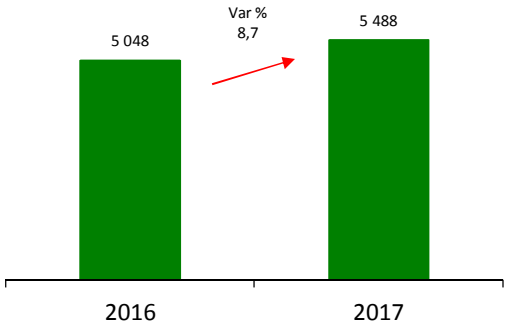

Fuente: SUNAT
Elaboración: MINAGRI – DGESEP – DEA

Los diez primeros productos del ranking concentraron 55% del valor total exportado. Estos productos en orden de importancia fueron: café sin tostar sin descafeinar, paltas frescas, uvas frescas, espárragos frescos, arándanos frescos, preparaciones utilizadas para la alimentación de los animales, mangos frescos, bananas tipo Cavendish Valery; cacao en grano, entero o partido, crudo; quinua, los demás cítricos.

De los productos mencionados destacan el café sin tostar sin descafeinar y las paltas frescas, que significaron cada una un 11% del total.

G.5
PERÚ: EXPORTACIONES DE CAFÉ POR PAÍSES DE DESTINO
Enero-noviembre 2017/2016
(Valor FOB millones USD)

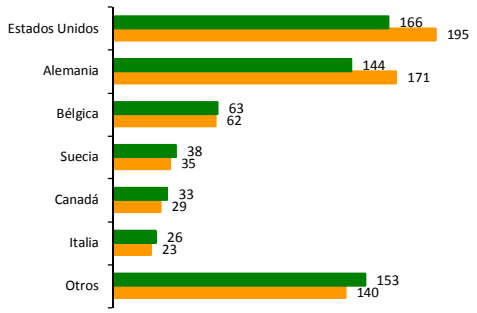

Fuente: SUNAT
Elaboración: MINAGRI – DGESEP – DEA

Los mercados de destino del café sin tostar sin descafeinar en el periodo enero-noviembre del 2017 fueron: Estados Unidos que compró el 27% del total, seguido de Alemania (23%), Bélgica (10%), Suecia (6%), Canadá (5%) e Italia (4%), principalmente. Y, los principales países de destino de las paltas frescas en orden de importancia en el periodo analizado fueron: Holanda que concentró un 35% del total, seguida de Estados Unidos que representó un 30% y España que captó un 15%.

G.6
PERÚ: EXPORTACIONES DE PALTAS FRESCAS POR PAÍSES DE DESTINO
Enero-noviembre 2017/2016
(Valor FOB millones USD)

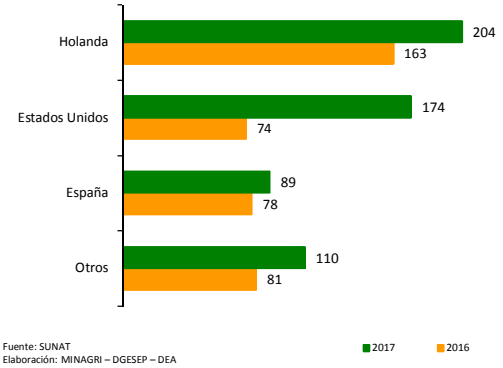

Fuente: SUNAT
Elaboración: MINAGRI – DGESEP – DEA

En cuanto a la masa neta exportada (toneladas), esta aumentó 9%; en respuesta a las mayores ventas de productos tales como: café sin tostar sin descafeinar, paltas frescas, arándanos frescos, preparaciones utilizadas para la alimentación de los animales, mangos frescos, quinua, los demás cítricos, alcachofas preparadas, leche evaporada sin azúcar, hortalizas preparadas, pelo fino cardado o peinado de alpaca o de llama, mangos congelados, entre otros.

Los países de destino de las agroexportaciones peruanas, al cierre de enero-noviembre del 2017, fueron 148, destacando entre ellos: Estados Unidos que concentró el 29% del total exportado, el segundo lugar del ranking lo ocupó Holanda que concentró un 14%, siguiéndoles en orden de importancia España (6%), Inglaterra (5%), Ecuador (5%), China (4%), Alemania (4%), Chile (3%), Bélgica (2%) y Canadá (2%). Asimismo, es importante resaltar que estos diez países concentraron el 75% del total exportado.

G.7
PERÚ: EXPORTACIONES AGRARIAS, POR PRINCIPALES PAÍSES DE DESTINO
Enero-noviembre 2017/2016
(Valor FOB millones USD)

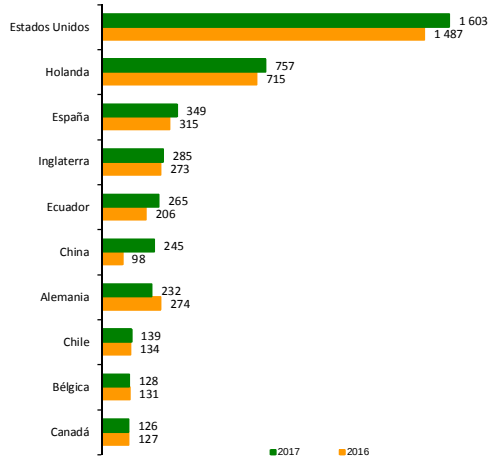

Fuente: SUNAT
Elaboración: MINAGRI – DGESEP – DEA

Hacia Estados Unidos, país que fue el principal destino de las agroexportaciones peruanas en el periodo analizado, se exportaron principalmente los siguientes productos: espárragos frescos, paltas frescas, café sin descafeinar sin tostar, arándanos frescos, uvas frescas, alcachofas preparadas, hortalizas preparadas, demás cítricos, cebollas frescas, quinua, bananas tipo Cavendish Valery, mangos frescos, entre otros.

Nuestro segundo mercado de destino fue Holanda, que adquirió según orden de importancia los siguientes productos: paltas frescas, arándanos frescos, mangos frescos, uvas frescas, bananas tipo Cavendish Valery, espárragos frescos; cacao en grano, entero o partido, crudo, entre otros.

España, el tercer destino de las agroexportaciones peruanas, compró principalmente: paltas frescas, pimiento piquillo, espárragos preparados, espárragos frescos, alcachofas preparadas, páprika, azúcar rubia, mangos frescos, maíz blanco gigante, hortalizas preparadas, entre otros.

Según la Clasificación por Grandes Categorías Económicas (CGCE), en referencia a las exportaciones, el rubro más representativo corresponde a alimentos y bebidas el cual concentró el 86,0% del total exportado, seguido por suministros industriales no especificados en otra partida que abarcó el 13,8%; finalmente el rubro combustibles y lubricantes, y artículos de consumo no especificados en otra partida registró el 0,2% restante.

Importaciones

Durante el periodo enero-noviembre de los últimos 5 años, las importaciones agrarias registraron un crecimiento promedio de 10% en masa neta, al pasar de 6 441 toneladas en el 2013 a 9 522 toneladas en el 2017.

Del mismo modo, en el periodo analizado de los últimos 5 años, se observa un crecimiento promedio de 3% en valor CIF de importación, al pasar de USD 4 133 millones en el 2013 a USD 4 635 millones en el 2017.

G.8
PERÚ: IMPORTACIONES AGRARIAS
Enero-noviembre 2013-2017

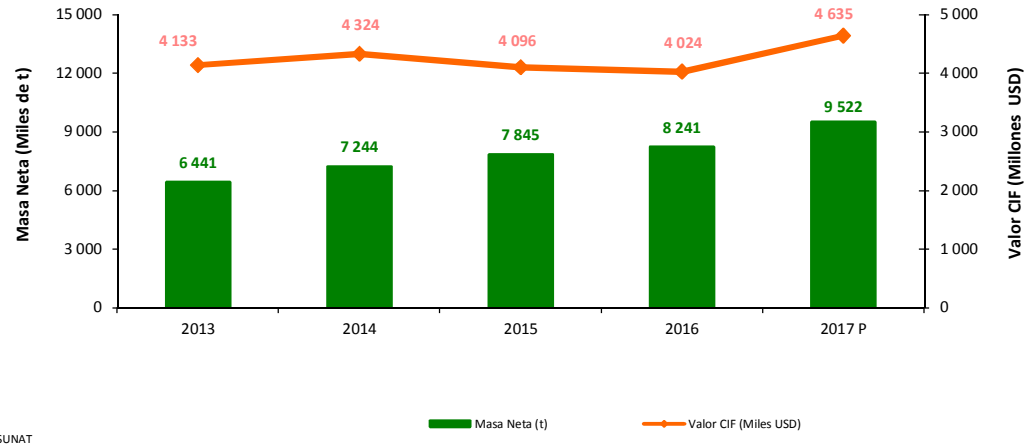

Fuente: SUNAT
Elaboración: MINAGRI – DGESEP – DEA

En cuanto al valor CIF de importación del sector agrario, este alcanzó USD 4 635 millones en el periodo enero-noviembre de 2017, cifra que significó un incremento de 15% en comparación al mismo periodo del año 2016. Los diez primeros productos del ranking de las adquisidores del sector, abarcaron 55% del valor total importado; y estos productos fueron: maíz amarillo duro, los demás trigos, torta de soya, aceite de soja en bruto, arroz semiblanqueado, azúcar de caña, habas de soya, azúcar refinada, preparaciones alimenticias no expresadas ni comprendidas en otra parte y preparaciones para alimentación animal. De los productos mencionados destacaron el maíz amarillo duro, los demás trigos y la torta de soya, que representaron el 13%, 10% y 9% respectivamente.

G.9
PERÚ: IMPORTACIONES AGRARIAS
Enero-noviembre 2017/2016
(Valor CIF millones USD)

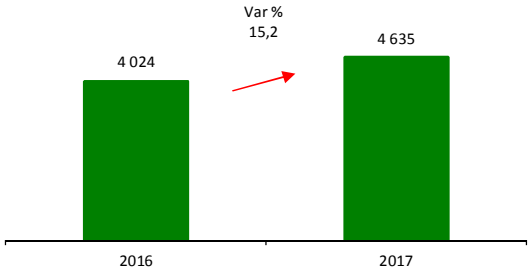

Fuente: SUNAT
Elaboración: MINAGRI – DGESEP – DEA

En referencia a la masa neta importada, durante los once primeros meses del año 2017, esta registró un alza por el orden de 16% en comparación con el mismo periodo del 2016, dicho incremento se sustentó en las mayores compras de algunos productos tales como: maíz amarillo duro (+12%), los demás trigos (+18%), torta de soya (+4%), aceite de soya en bruto (+24%), arroz semiblanqueado (+34%), azúcar de caña (+173%), habas de soya (+18%), preparaciones alimenticias no expresadas ni comprendidas en otra parte (+2%), preparaciones para alimentación animal (+34%), entre otros.

Durante enero-noviembre de 2017 se realizaron importaciones agrarias desde 102 países; siendo ellos en orden de importancia: Estados Unidos (29%), Argentina (12%), Canadá (8%), Chile (8%), Bolivia (7%), Brasil (5%), Colombia (4%), Uruguay (3%), México (3%) y Paraguay (2%); además estos países en conjunto suministraron el 82% del total de las importaciones.

Los principales productos importados desde Estados Unidos, nuestro principal proveedor, durante el periodo analizado, fueron: maíz amarillo duro, lo demás trigos, torta de soya, habas de soya, algodón, leche en polvo con azúcar, alcohol etílico sin desnaturalizar con grado alcohólico volumétrico mayor o igual a 80% vol, lentejas excepto para siembra, premezclas, entre otros.

Desde Argentina, nuestro segundo proveedor, se realizaron importaciones de: aceite de soya en bruto, los demás trigos, torta de soya, cebada, aceite de girasol, maíz amarillo duro, vinos en recipientes con capacidad menor o igual a 2l, malta sin tostar, carnes y despojos comestibles de gallo o gallina sin trocear congelados, los demás alimentos para perros o gatos acondicionados para la venta al por menor, estómagos de animales excepto pescados, maíz reventón, arroz semiblanqueado, entre los principales.

Y desde Canadá, país que ocupa el tercer lugar del ranking de países proveedores de productos agrarios se importaron principalmente: los demás trigos, trigo duro, lentejas, arvejas partidas, estómagos de animales excepto pescados, premezclas, avena, arvejas enteras, alpiste, entre otros.

PERÚ: IMPORTACIONES AGRARIAS, POR PRINCIPALES PAÍSES DE ORIGEN Enero-noviembre 2017/2016 (Valor CIF millones USD)

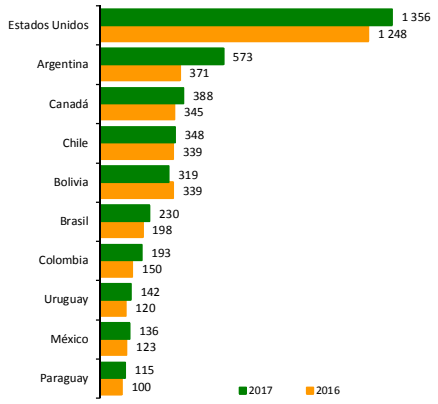

Fuente: SUNAT
Elaboración: MINAGRI – DGESEP – DEA

Además, en referencia a las importaciones, según la Clasificación por Grandes Categorías Económicas (CGCE), el rubro más significativo correspondió a alimentos y bebidas que representó el 63,2% del valor total importado, seguido por suministros industriales no especificados en otra partida que concentró el 36,2%. Los rubros combustibles y lubricantes; bienes de capital (excepto el equipo de transporte) y sus piezas y accesorios; y artículos de consumo no especificados en otra partida, en conjunto registraron el 0,6% restante.

C.1 PERÚ: EXPORTACIONES E IMPORTACIONES AGRARIAS SEGÚN AÑO, ENERO-NOVIEMBRE 2013-2017

Variables	Exportación e importación					Variación %				
	2013	2014	2015	2016	2017[r]	2013/ 2012	2014/ 2013	2015/ 2014	2016/ 2015	2017/ 2016
	EXPORTACIONES									
Masa Neta (t)	2 242 241	2 548 069	2 456 683	2 763 189	3 005 827	2,4	13,6	-3,6	12,5	8,8
Valor FOB (Miles USD)	3 887 783	4 724 623	4 624 575	5 048 495	5 487 737	-1,9	21,5	-2,1	9,2	8,7
	IMPORTACIONES									
Masa Neta (t)	6 441 346	7 244 111	7 845 453	8 241 403	9 521 796	1,6	12,5	8,3	5,0	15,5
Valor CIF (Miles USD)	4 133 298	4 324 311	4 096 318	4 023 611	4 634 920	-0,1	4,6	-5,3	-1,8	15,2

[r] Revisada

Fuente: Superintendencia Nacional de Aduanas y de Administración Tributaria

C.2 PERÚ: BALANZA COMERCIAL AGRARIA POR GRANDES CATEGORÍAS ECONÓMICAS, ENERO-NOVIEMBRE 2017/ 2016

CGCE	DESCRIPCIÓN	Valor FOB (Miles USD) 2016	Valor FOB (Miles USD) 2017[r]	Var. % 2017/ 16
	EXPORTACIONES	**5 048 495**	**5 487 737**	**8,7**
1	**Alimentos y bebidas**	**4 440 554**	**4 722 788**	6,4
11	Alimentos y bebidas básicos	3 224 675	3 511 150	8,9
111	Alimentos y bebidas, básicos, destinados principalmente a la industria	991 807	960 910	-3,1
112	Alimentos y bebidas, básicos, destinados principalmente al consumo en los hogares	2 232 868	2 550 241	14,2
12	Alimentos y bebidas elaborados	1 215 879	1 211 638	-0,3
121	Alimentos y bebidas, elaborados, destinados principalmente a la industria	278 340	292 782	5,2
122	Alimentos y bebidas, elaborados, destinados principalmente al consumo en los hogares	937 540	918 856	-2,0
2	**Suministros industriales no especificados en otra partida**	**599 098**	**756 532**	26,3
21	Suministros industriales no especificados en otra partida, básicos	168 895	186 214	10,3
22	Suministros industriales no especificados en otra partida, elaborados	430 204	570 318	32,6
3	**Combustibles y lubricantes**	**2**	**38**	--
6	**Artículos de consumo no especificados en otra partida**	**8 841**	**8 379**	-5,2
	IMPORTACIONES	**3 741 895**	**4 302 923**	**15,0**
1	**Alimentos y bebidas**	**2 318 527**	**2 753 674**	18,8
11	Alimentos y bebidas básicos	738 394	865 771	17,3
111	Alimentos y bebidas, básicos, destinados principalmente a la industria	540 215	629 098	16,5
112	Alimentos y bebidas, básicos, destinados principalmente al consumo en los hogares	198 179	236 674	19,4
12	Alimentos y bebidas elaborados	1 580 133	1 887 903	19,5
121	Alimentos y bebidas, elaborados, destinados principalmente a la industria	465 402	648 974	39,4
122	Alimentos y bebidas, elaborados, destinados principalmente al consumo en los hogares	1 114 731	1 238 929	11,1
2	**Suministros industriales no especificados en otra partida**	**1 398 309**	**1 524 078**	9,0
21	Suministros industriales no especificados en otra partida, básicos	695 995	776 535	11,6
22	Suministros industriales no especificados en otra partida, elaborados	702 314	747 543	6,4
3	**Combustibles y lubricantes**	**74**	**40**	-46,3
6	**Artículos de consumo no especificados en otra partida**	**24 713**	**23 845**	-3,5
	BALANZA COMERCIAL	**1 306 600**	**1 184 814**	**-9,3**
1	**Alimentos y bebidas**	**2 122 027**	**1 969 114**	-7,2
11	Alimentos y bebidas básicos	2 486 281	2 645 379	6,4
111	Alimentos y bebidas, básicos, destinados principalmente a la industria	451 592	331 812	-26,5
112	Alimentos y bebidas, básicos, destinados principalmente al consumo en los hogares	2 034 689	2 313 567	13,7
12	Alimentos y bebidas elaborados	-364 254	-676 265	-85,7
121	Alimentos y bebidas, elaborados, destinados principalmente a la industria	-187 063	-356 192	-90,4
122	Alimentos y bebidas, elaborados, destinados principalmente al consumo en los hogares	-177 191	-320 073	-80,6
2	**Suministros industriales no especificados en otra partida**	**-799 211**	**-767 546**	4,0
21	Suministros industriales no especificados en otra partida, básicos	-527 100	-590 321	-12,0
22	Suministros industriales no especificados en otra partida, elaborados	-272 111	-177 225	34,9
3	**Combustibles y lubricantes**	**-72**	**-2**	97,2
6	**Artículos de consumo no especificados en otra partida**	**-15 872**	**-15 467**	2,6

[r] revisada

Fuente: Superintendencia Nacional de Aduanas y de Administración Tributaria

C.3 PERÚ: BALANZA COMERCIAL AGRARIA POR PAÍS DESTINO/ORIGEN, ENERO-NOVIEMBRE 2017

País	Valor FOB (Miles USD)[r]		Balanza comercial
	Exportaciones	Importaciones	
TOTAL	**5 487 737**	**4 302 923**	**1 184 814**
PAÍSES CON LOS QUE REGISTRA MAYOR SUPERÁVIT			
Alemania	232 497	18 097	214 400
Bélgica	128 283	11 344	116 939
China	245 375	69 322	176 053
Corea del Sur	106 786	1 637	105 148
Ecuador	265 439	68 391	197 049
España	348 590	34 948	313 642
Estados Unidos	1 603 137	1 225 891	377 246
Holanda	756 568	58 944	697 624
Inglaterra	285 258	36 765	248 493
Italia	98 532	15 654	82 878
PAÍSES CON LOS QUE REGISTRA MAYOR DÉFICIT			
Argentina	18 078	534 430	-516 352
Bolivia	54 918	285 250	-230 332
Brasil	53 827	214 687	-160 860
Canadá	125 779	360 240	-234 461
Chile	138 961	338 804	-199 842
Colombia	115 086	187 641	-72 555
Guatemala	8 803	71 313	-62 510
Nueva Zelanda	8 519	70 354	-61 834
Paraguay	690	106 476	-105 786
Uruguay	13 883	131 243	-117 360

[r] revisada

Fuente: Superintendencia Nacional de Aduanas y de Administración Tributaria

C.4 PERÚ: EXPORTACIONES AGRARIAS TRADICIONALES Y NO TRADICIONALES POR SUBPARTIDA NACIONAL, ENERO-NOVIEMBRE 2017/ 2016

Subpartida Nacional	Descripción	Masa Neta (t)		Valor FOB (Miles USD)		
		2016	2017[r]	2016	2017[r]	Var. % 2017/ 16
	Total Exportaciones			**5 048 495**	**5 487 737**	**8,7**
	Exportaciones Tradicionales			**768 141**	**725 974**	**-5,5**
0901119000	Café sin tostar, sin descafeinar	208 748	215 015	655 086	623 980	-4,7
1701140000	Las demás azúcar de caña	72 069	78 299	38 818	42 286	8,9
5101110000	Lana sin cardar ni peinar, sucia, incluida la lavada en vivo, esquilada	5 723	6 309	16 204	17 381	7,3
	Otros	62 399	47 580	58 033	42 327	-27,1
	Exportaciones No Tradicionales			**4 280 354**	**4 761 763**	**11,2**
0402911000	Leche evaporada sin azúcar ni edulcorante	72 046	74 274	83 508	89 179	6,8
0703100000	Cebollas y chalotes, frescos o refrigerados	177 734	153 717	59 646	54 655	-8,4
0708100000	Arvejas (guisantes, chicharos) (Pisum sativum) frescas o refrigeradas	7 148	5 251	24 029	19 170	-20,2
0709200000	Espárragos, frescos o refrigerados	108 015	99 907	364 368	362 776	-0,4
0710801000	Espárragos congelados	7 443	7 528	31 680	33 055	4,3
0801220000	Nueces del Brasil sin cáscara frescas o secas	5 070	3 159	37 631	45 560	21,1
0803901100	Bananas o plátanos tipo "Cavendish Valery" frescos	185 716	183 732	139 818	134 874	-3,5
0804400000	Aguacates (paltas), frescas o secas	194 050	246 737	396 504	576 782	45,5
0804502000	Mangos y mangostanes, frescos o secos	107 794	125 209	145 392	148 043	1,8
0805209000	Demás clementinas, wilkings e híbridos similares de agrios(cítricos) frescos o secos	47 546	81 116	67 645	114 645	69,5
0805210000	Mandarinas (incluidas las tangerinas y satsumas)	43 346	37 874	52 019	43 328	-16,7
0806100000	Uvas frescas	194 777	177 898	418 932	392 334	-6,3
0810400000	Arándanos rojos, mirtilos y demás frutos del género Vaccinium, frescos	23 163	36 638	215 098	318 657	48,1
0810909000	Los demás frutas u otros frutos frescos	18 683	29 081	39 470	58 279	47,7
0811909100	Mango (Mangifera indica L) congelado	29 062	36 696	60 910	61 328	0,7
0811909900	Los demás frutas y otros frutos, sin cocer o cocidos en agua o vapor congelados	13 274	15 148	36 676	46 162	25,9
0904211090	Los demás páprika	21 138	16 095	50 960	39 288	-22,9
0910110000	Jengibre sin triturar ni pulverizar	12 653	23 024	21 602	42 851	98,4
1008509000	Los demás quinua, excepto para siembra	40 896	47 257	95 002	110 671	16,5
1207999900	Demás nueces y almendra de palma incluso quebrantada	6 321	6 543	16 114	18 988	17,8
1212290000	Las demás algas	0	24 576	0	27 302	–
1404902000	Tara en polvo (Caesalpinea spinosa)	19 400	21 819	29 306	32 869	12,2
1801001900	Los demás cacao crudo en grano, entero o partido	52 904	50 451	169 978	122 342	-28,0
1804001200	Manteca de cacao con un índice de acidez expresado en ácido oleico superi	5 089	4 335	33 389	23 029	-31,0
1902190000	Demás pastas alimenticias sin cocer, rellenar ni preparar de otra forma	45 200	42 222	35 587	32 013	-10,0
1905310000	Galletas dulces (con adición de edulcorante)	18 244	23 084	33 806	43 844	29,7
1905901000	Galletas saladas o aromatizadas	11 308	15 536	18 813	29 655	57,6
2001909000	Las demás hortalizas, frutas y demás partes comestibles de plantas, preparadas o conservadas en vinagre o en ácido acético	25 581	23 871	58 121	56 492	-2,8
2005600000	Espárragos preparados o conservados, sin congelar	31 868	26 231	107 147	87 947	-17,9
2005700000	Aceitunas preparadas o conservadas, sin congelar	12 149	8 505	21 943	18 453	-15,9
2005991000	Alcachofas (Alcauciles) preparadas	29 513	33 446	78 110	90 189	15,5
2005992000	Pimiento piquillo (Capsicum annuum)	20 983	24 285	43 430	49 857	14,8
2005999000	Las demás hortalizas preparadas o conservadas sin congelar	45 536	47 769	74 280	76 713	3,3
2009892000	Jugo de maracuyá (Parchita) (Passiflora edulis)	12 046	13 258	48 064	39 627	-17,6
2207100000	Alcohol etílico sin desnaturalizar con grado alcohólico volumétrico mayor	97 537	68 038	66 151	45 630	-31,0
2309909000	Las demás preparaciones utilizadas para la alimentación de los animales	134 575	196 404	141 789	205 471	44,9
3203001400	Materias colorantes de origen vegetal de achiote (Onoto, bija)	449	383	12 079	18 983	57,2
3203002100	Carmín de cochinilla	545	592	50 632	42 788	-15,5
4409291000	Tablillas y frisos para parqués, sin ensamblar	0	34 536	0	29 780	–
5105391000	Los demás pelo fino cardado o peinado: de alpaca o de llama	2 540	4 683	32 575	68 272	109,6
	Otros	532 909	587 719	868 149	909 883	4,8

[r] revisada

Fuente: Superintendencia Nacional de Aduanas y de Administración Tributaria

C.5 PERÚ: EXPORTACIONES AGRARIAS POR CATEGORÍAS ECONÓMICAS Y SUBPARTIDA NACIONAL, ENERO-NOVIEMBRE 2017/ 2016

CGCE	Subpartida Nacional	Descripción	Masa neta (t)		Valor FOB (Miles USD)	
			2016	2017[r]	2016	2017[r]
		TOTAL			**5 048 495**	**5 487 737**
111		**Alimentos y bebidas, básicos, destinados principalmente a la industria**			**991 807**	**960 910**
	0901119000	Café sin tostar, sin descafeinar	208 748	215 015	655 086	623 980
	1008509000	Los demás quinua, excepto para siembra	40 896	47 257	95 002	110 671
	1207999900	Demás nueces y almendra de palma incluso quebrantada	6 321	6 543	16 114	18 988
	1212290000	Las demás algas	0	24 576	0	27 302
	1801001900	Los demás cacao crudo en grano, entero o partido	52 904	50 451	169 978	122 342
		Otros	23 749	27 793	55 628	57 627
112		**Alimentos y bebidas, básicos, destinados principalmente al consumo en los hogares**			**2 232 868**	**2 550 241**
	0703100000	Cebollas y chalotes, frescos o refrigerados	177 734	153 717	59 646	54 655
	0709200000	Espárragos, frescos o refrigerados	108 015	99 907	364 368	362 776
	0803901100	Bananas o plátanos tipo "Cavendish Valery" frescos	185 716	183 732	139 818	134 874
	0804400000	Aguacates (paltas), frescas o secas	194 050	246 737	396 504	576 782
	0804502000	Mangos y mangostanes, frescos o secos	107 794	125 209	145 392	148 043
	0805209000	Demás clementinas, wilkings e híbridos similares de agrios(cítricos) frescos o	47 546	81 116	67 645	114 645
	0806100000	Uvas frescas	194 777	177 898	418 932	392 334
	0810400000	Arándanos rojos, mirtilos y demás frutos del género Vaccinium, frescos	23 163	36 638	215 098	318 657
	0810909000	Los demás frutas u otros frutos frescos	18 683	29 081	39 470	58 279
		Otros	235 184	230 395	385 994	389 197
121		**Alimentos y bebidas, elaborados, destinados principalmente a la industria**			**278 340**	**292 782**
	0811109000	Fresas (frutillas) sin adición de azúcar u otro edulcorante, congelados	6 273	5 279	10 741	9 391
	0811909100	Mango (Mangifera indica L) congelado	29 062	36 696	60 910	61 328
	0811909900	Los demás frutas y otros frutos, sin cocer o cocidos en agua o vapor congelados	13 274	15 148	36 676	46 162
	1106201000	Harina de maca (Lepidium meyenii)	1 753	2 330	13 567	11 501
	1511900000	Aceite de palma y sus fracciones, incluso refinado pero sin modificar químicamente	7 568	11 985	7 331	11 713
	1701140000	Las demás azúcar de caña	72 069	78 299	38 818	42 286
	1804001200	Manteca de cacao con un índice de acidez expresado en ácido oleico superior a	5 089	4 335	33 389	23 029
	1804001300	Manteca de cacao con un índice de acidez expresado en ácido oleico superior a	1 167	2 114	8 166	11 457
	1805000000	Cacao en polvo sin adición de azúcar ni otro edulcorante	3 000	3 649	10 950	12 590
	2302300000	Salvados, moyuelos y demás residuos del cernido, molienda u otros tratamientos del trigo	45 404	58 135	9 566	9 530
		Otros	30 638	33 523	48 224	53 794
122		**Alimentos y bebidas, elaborados, destinados principalmente al consumo en los hogares**			**937 540**	**918 856**
	0402911000	Leche evaporada sin azúcar ni edulcorante	72 046	74 274	83 508	89 179
	0402991000	Leche condensada	5 129	3 527	9 172	6 503
	0711200000	Aceitunas conservadas provisionalmente, todavía impropias para el consumo inmediato	10 245	10 261	7 256	7 350
	0712909000	Demás hortalizas, mezclas de hortalizas, cortadas en trozos o rodajas, trituradas o pulverizadas, sin otra preparación	1 805	1 894	6 340	6 123
	1302391000	Mucílagos de semilla de tara (Caesalpinea spinosa)	2 263	2 268	8 780	7 712
	1701999000	Las demás azúcares de caña o remolacha refinados en estado sólido	49 202	32 232	28 296	17 127
	1806900000	Demás chocolates y preparaciones alimenticias que contengan cacao	1 749	2 402	9 686	12 527
	1902190000	Demás pastas alimenticias sin cocer, rellenar ni preparar de otra forma	45 200	42 222	35 587	32 013
	1904100000	Productos a base de cereales, obtenidos por inflado o tostado	2 909	2 662	8 641	7 976
	1904900000	Demás productos a base de cereales obtenidos por inflado o tostado	1 671	1 961	7 773	8 219
	1905310000	Galletas dulces (con adición de edulcorante)	18 244	23 084	33 806	43 844
	1905901000	Galletas saladas o aromatizadas	11 308	15 536	18 813	29 655
	1905909000	Los demás productos de panadería, pastelería o galletería, incluso con adición	2 146	1 848	6 559	5 492
	2001909000	Las demás hortalizas, frutas y demás partes comestibles de plantas, preparadas o conservadas en vinagre o en ácido acético	25 581	23 871	58 121	56 492
	2002900000	Los demás tomates preparados o conservados (excepto en vinagre)	10 482	14 380	10 094	13 087
	2005600000	Espárragos preparados o conservados, sin congelar	31 868	26 231	107 147	87 947
	2005700000	Aceitunas preparadas o conservadas, sin congelar	12 149	8 505	21 943	18 453
	2005991000	Alcachofas (Alcauciles) preparadas	29 513	33 446	78 110	90 189
	2005992000	Pimiento piquillo (Capsicum annuum)	20 983	24 285	43 430	49 857
	2005999000	Las demás hortalizas preparadas o conservadas sin congelar	45 536	47 769	74 280	76 713

CGCE	Subpartida Nacional	Descripción	Masa neta (t)		Valor FOB (Miles USD)	
			2016	2017[r]	2016	2017[r]
	2008199000	Demás frutos de cáscara, incluidas las mezclas preparados o conservados de	133	513	446	4 412
	2008300000	Agrios (cítricos) preparados o conservados de otro modo	0	2 330	0	4 163
	2008910000	Palmitos preparados o conservados de otro modo	1 318	1 736	3 904	4 375
	2008993000	Mangos preparados o conservados	7 936	9 412	10 909	14 583
	2008999000	Las demás frutas u otros frutos y demás partes comestibles de plantas, preparadas o conservadas de otro modo	3 619	4 326	13 759	15 530
	2009391000	Jugo de limón de la subpartida 08055021	10 173	11 560	6 898	7 604
	2009892000	Jugo de maracuyá (Parchita) (Passiflora edulis)	12 046	13 258	48 064	39 627
	2103902000	Condimentos y sazonadores, compuestos	2 875	3 727	10 285	13 376
	2103909000	Demás preparaciones para salsas, y demás salsas preparadas	4 134	4 466	11 800	12 427
	2104101000	Preparaciones para sopas, potajes o caldos	1 793	2 071	3 912	4 589
	2106902900	Las demás preparaciones compuestas cuyo grado alcohólico volumétrico sea in	776	724	13 809	12 350
	2106907900	Los demás complementos y suplementos alimenticios	418	181	11 304	5 452
	2202100000	Agua, incluidas el agua mineral y la gaseada, con adición de azúcar u otro edulcorante	14 976	20 133	6 122	9 226
	2203000000	Cerveza de malta	8 615	9 853	9 497	11 894
	2208202100	Pisco	1 525	1 160	7 899	6 152
		Otros	70 533	44 240	121 590	86 637
210	**Suministros industriales no especificados en otra partida, básicos**				**168 895**	**186 214**
	0601100000	Bulbos, cebollas, tubérculos, raíces y bulbos tuberosos, turiones y rizomas, en reposo vegetativo	1 319	2 284	5 218	7 765
	1005903000	Maíz blanco gigante (Zea mays amilacea cv Gigante)	6 233	5 381	9 721	10 633
	1005909000	Los demás maíces	1 817	2 005	2 967	3 892
	1207701000	Semillas de melón para siembra	55	47	15 205	13 411
	1209915000	Semillas de tomates (Licopersicum spp.)	7	7	11 905	17 040
	1209919000	Demás semillas de hortalizas	845	1 089	8 614	11 031
	1209999000	Demás semillas de plantas herbáceas utilizadas principalmente por sus flores	46	39	13 882	14 499
	1211903000	Orégano (Origanum vulgare)	4 245	4 211	10 311	16 883
	1404902000	Tara en polvo (Caesalpinea spinosa)	19 400	21 819	29 306	32 869
	4101200000	Cueros y pieles enteros de bovino, con peso unitario menor o igual a 8 kg para los secos, 10 kg para los salados secos y a 16 kg para los frescos, salados verdes (húmedos o conservados de otro modo)	1 493	481	11 105	5 894
	5101110000	Lana sin cardar ni peinar, sucia, incluida la lavada en vivo, esquilada	5 723	6 309	16 204	17 381
	5101190000	Las demás lanas sin cardar ni peinar, sucia, incluida la lavada en vivo, excepto esquilada	595	1 032	1 780	2 988
		Otros	6 763	7 333	32 677	31 928
220	**Suministros industriales no especificados en otra partida, elaborados**				**430 204**	**570 318**
	2207100000	Alcohol etílico sin desnaturalizar con grado alcohólico volumétrico mayor o igual a 80% vol	97 537	68 038	66 151	45 630
	2309909000	Las demás preparaciones utilizadas para la alimentación de los animales	134 575	196 404	141 789	205 471
	3203001400	Materias colorantes de origen vegetal de achiote (Onoto, bija)	449	383	12 079	18 983
	3203002100	Carmín de cochinilla	545	592	50 632	42 788
	3301130000	Aceites esenciales de limón	558	523	17 797	17 359
	4409291000	Tablillas y frisos para parqués, sin ensamblar	0	34 536	0	29 780
	5105391000	Los demás pelo fino cardado o peinado: de alpaca o de llama	2 540	4 683	32 575	68 272
		Otros	95 178	137 162	109 181	142 036
630	**Artículos de consumo no especificados en otra partida, no duraderos**				**8 841**	**8 379**
	0603199000	Los demás flores y capullos frescos cortados para ramos o adornos	1 296	1 095	7 119	6 754
	0604900000	Follaje, hojas, ramas y demás partes de plantas, sin flores ni capullos, y hierbas, musgos y líquenes, para ramos o adornos, secos, blanqueados, teñidos, impregnados o preparados de otra forma	174	106	857	500
		Otros	319	327	865	1 125

[r] revisada

Fuente: Superintendencia Nacional de Aduanas y de Administración Tributaria

C.6 PERÚ: EXPORTACIONES AGRARIAS POR SUBPARTIDA NACIONAL, 2017/2016
Masa neta toneladas

Subpartida nacional	Descripción	ENERO-NOVIEMBRE		Var.	NOVIEMBRE		Var.
		2016	2017[r]	%	2016	2017[r]	%
0402911000	Leche evaporada sin azúcar ni edulcorante	72 046	74 274	3,1	6 779	6 765	-0,2
0703100000	Cebollas y chalotes, frescos o refrigerados	177 734	153 717	-13,5	33 540	35 804	6,8
0703209000	Los demás ajos frescos o refrigerados	9 854	10 588	7,4	2 284	1 417	-37,9
0708100000	Arvejas (guisantes, chicharos) (Pisum sativum) frescas o	7 148	5 251	-26,5	250	297	19,0
0709200000	Espárragos, frescos o refrigerados	108 015	99 907	-7,5	14 282	15 046	5,3
0710801000	Espárragos congelados	7 443	7 528	1,1	652	1 209	85,5
0801220000	Nueces del Brasil sin cáscara frescas o secas	5 070	3 159	-37,7	545	227	-58,3
0803901100	Bananas o plátanos tipo "Cavendish Valery" frescos	185 716	183 732	-1,1	15 346	12 866	-16,2
0804400000	Aguacates (paltas), frescas o secas	194 050	246 737	27,2	5	0	-96,6
0804502000	Mangos y mangostanes, frescos o secos	107 794	125 209	16,2	11 073	5 406	-51,2
0805209000	Demás clementinas, wilkings e híbridos similares de	47 546	81 116	70,6	0	23	–
0805210000	Mandarinas (incluidas las tangerinas y satsumas)	43 346	37 874	-12,6	0	0	–
0805291000	Tangelo (Citrus reticulata x Citrus paradisis)	20 991	24 147	15,0	0	0	–
0806100000	Uvas frescas	194 777	177 898	-8,7	64 705	42 307	-34,6
0810400000	Arándanos rojos, mirtilos y demás frutos del género Vaccinium,	23 163	36 638	58,2	7 136	9 783	37,1
0810909000	Los demás frutas u otros frutos frescos	18 683	29 081	55,7	1	1	28,5
0811909100	Mango (Mangifera indica L) congelado	29 062	36 696	26,3	424	567	33,8
0811909900	Los demás frutas y otros frutos, sin cocer o cocidos en agua o	13 274	15 148	14,1	369	589	59,6
0901119000	Café sin tostar, sin descafeinar	208 748	215 015	3,0	35 134	36 473	3,8
0904211090	Los demás páprika	21 138	16 095	-23,9	1 853	814	-56,1
0910110000	Jengibre sin triturar ni pulverizar	12 653	23 024	82,0	1 895	3 559	87,8
1008509000	Los demás quinua, excepto para siembra	40 896	47 257	15,6	3 953	5 381	36,1
1207999900	Demás nueces y almendra de palma incluso quebrantada	6 321	6 543	3,5	766	391	-49,0
1209915000	Semillas de tomates (Licopersicum spp.)	7	7	4,0	1	1	66,0
1211903000	Orégano (Origanum vulgare)	4 245	4 211	-0,8	402	465	15,6
1212290000	Las demás algas	0	24 576	--	0	1 670	–
1404902000	Tara en polvo (Caesalpinea spinosa)	19 400	21 819	12,5	1 421	2 747	93,4
1511100000	Aceite de palma en bruto	25 446	22 889	-10,0	43	0	-100,0
1701140000	Las demás azúcar de caña	72 069	78 299	8,6	125	24 000	–
1701999000	Las demás azúcares de caña o remolacha refinados en estado	49 202	32 232	-34,5	534	3 531	561,8
1801001900	Los demás cacao crudo en grano, entero o partido	52 904	50 451	-4,6	4 827	3 306	-31,5
1804001200	Manteca de cacao con un índice de acidez expresado en ácido oleico superior a 1% pero inferior o igual a 1.65%	5 089	4 335	-14,8	336	447	33,2
1902190000	Demás pastas alimenticias sin cocer, rellenar ni preparar de otra forma	45 200	42 222	-6,6	4 060	3 073	-24,3
1905310000	Galletas dulces (con adición de edulcorante)	18 244	23 084	26,5	1 597	2 316	45,0
1905901000	Galletas saladas o aromatizadas	11 308	15 536	37,4	868	1 397	60,9
2001909000	Las demás hortalizas, frutas y demás partes comestibles de	25 581	23 871	-6,7	2 797	3 562	27,3
2005600000	Espárragos preparados o conservados, sin congelar	31 868	26 231	-17,7	3 266	2 920	-10,6
2005700000	Aceitunas preparadas o conservadas, sin congelar	12 149	8 505	-30,0	796	858	7,7
2005991000	Alcachofas (Alcauciles) preparadas	29 513	33 446	13,3	6 592	6 752	2,4
2005992000	Pimiento piquillo (Capsicum annuum)	20 983	24 285	15,7	3 761	3 614	-3,9
2005999000	Las demás hortalizas preparadas o conservadas sin congelar	45 536	47 769	4,9	5 227	7 730	47,9
2009892000	Jugo de maracuyá (Parchita) (Passiflora edulis)	12 046	13 258	10,1	390	567	45,2
2207100000	Alcohol etílico sin desnaturalizar con grado alcohólico	97 537	68 038	-30,2	8 735	13 195	51,1
2309909000	Las demás preparaciones utilizadas para la alimentación de	134 575	196 404	45,9	12 543	19 671	56,8
3203001400	Materias colorantes de origen vegetal de achiote (Onoto, bija)	449	383	-14,7	55	23	-58,7
3203002100	Carmín de cochinilla	545	592	8,5	45	48	5,3
3301130000	Aceites esenciales de limón	558	523	-6,2	18	22	19,7
4409291000	Tablillas y frisos para parqués, sin ensamblar	0	34 536	--	0	3 686	–
5101110000	Lana sin cardar ni peinar, sucia, incluida la lavada en vivo,	5 723	6 309	10,2	297	281	-5,2
5105391000	Los demás pelo fino cardado o peinado: de alpaca o de llama	2 540	4 683	84,4	161	421	161,6
	Otros	485 006	540 700	11,5	48 327	57 063	18,1

[r] revisada

Fuente: Superintendencia Nacional de Aduanas y de Administración Tributaria

C.7 PERÚ: EXPORTACIONES AGRARIAS POR SUBPARTIDA NACIONAL, 2017/2016
Valor FOB Miles USD

Subpartida nacional	Descripción	ENERO-NOVIEMBRE		Var.	NOVIEMBRE		Var.
		2016	2017[r]	%	2016	2017[r]	%
	TOTAL	**5 048 495**	**5 487 737**	**8,7**	**635 959**	**657 536**	**3,4**
0402911000	Leche evaporada sin azúcar ni edulcorante	83 508	89 179	6,8	8 141	8 803	8,1
0703100000	Cebollas y chalotes, frescos o refrigerados	59 646	54 655	-8,4	11 312	13 740	21,5
0703209000	Los demás ajos frescos o refrigerados	14 134	16 544	17,0	3 931	2 702	-31,3
0708100000	Arvejas (guisantes, chicharos) (Pisum sativum) frescas o	24 029	19 170	-20,2	829	1 137	37,1
0709200000	Espárragos, frescos o refrigerados	364 368	362 776	-0,4	47 989	46 111	-3,9
0710801000	Espárragos congelados	31 680	33 055	4,3	2 952	5 131	73,8
0801220000	Nueces del Brasil sin cáscara frescas o secas	37 631	45 560	21,1	4 071	4 303	5,7
0803901100	Bananas o plátanos tipo "Cavendish Valery" frescos	139 818	134 874	-3,5	11 614	9 361	-19,4
0804400000	Aguacates (paltas), frescas o secas	396 504	576 782	45,5	14	1	-96,2
0804502000	Mangos y mangostanes, frescos o secos	145 392	148 043	1,8	14 729	8 399	-43,0
0805209000	Demás clementinas, wilkings e híbridos similares de	67 645	114 645	69,5	0	23	--
0805210000	Mandarinas (incluidas las tangerinas y satsumas)	52 019	43 328	-16,7	0	0	--
0805291000	Tangelo (Citrus reticulata x Citrus paradisis)	15 729	18 265	16,1	0	0	--
0806100000	Uvas frescas	418 932	392 334	-6,3	156 167	120 094	-23,1
0810400000	Arándanos rojos, mirtilos y demás frutos del género	215 098	318 657	48,1	52 275	73 884	41,3
0810909000	Los demás frutas u otros frutos frescos	39 470	58 279	47,7	4	3	-37,6
0811909100	Mango (Mangifera indica L) congelado	60 910	61 328	0,7	831	930	11,9
0811909900	Los demás frutas y otros frutos, sin cocer o cocidos en agua o	36 676	46 162	25,9	935	1 684	80,1
0901119000	Café sin tostar, sin descafeinar	655 086	623 980	-4,7	116 755	103 989	-10,9
0904211090	Los demás páprika	50 960	39 288	-22,9	4 659	2 698	-42,1
0910110000	Jengibre sin triturar ni pulverizar	21 602	42 851	98,4	2 742	7 451	171,7
1008509000	Los demás quinua, excepto para siembra	95 002	110 671	16,5	8 767	11 918	35,9
1207999900	Demás nueces y almendra de palma incluso quebrantada	16 114	18 988	17,8	1 872	1 411	-24,7
1209915000	Semillas de tomates (Licopersicum spp.)	11 905	17 040	43,1	1 703	3 113	82,8
1211903000	Orégano (Origanum vulgare)	10 311	16 883	63,7	1 344	2 211	64,5
1212290000	Las demás algas	0	27 302	--	0	1 768	--
1404902000	Tara en polvo (Caesalpinea spinosa)	29 306	32 869	12,2	2 100	4 236	101,7
1511100000	Aceite de palma en bruto	17 200	16 578	-3,6	34	0	-100,0
1701140000	Las demás azúcar de caña	38 818	42 286	8,9	78	13 228	--
1701999000	Las demás azúcares de caña o remolacha refinados en estado	28 296	17 127	-39,5	325	1 851	469,5
1801001900	Los demás cacao crudo en grano, entero o partido	169 978	122 342	-28,0	15 081	7 885	-47,7
1804001200	Manteca de cacao con un índice de acidez expresado en ácido oleico superior a 1% pero inferior o igual a 1.65%	33 389	23 029	-31,0	2 358	2 378	0,9
1902190000	Demás pastas alimenticias sin cocer, rellenar ni preparar de otra forma	35 587	32 013	-10,0	3 132	2 243	-28,4
1905310000	Galletas dulces (con adición de edulcorante)	33 806	43 844	29,7	3 080	4 537	47,3
1905901000	Galletas saladas o aromatizadas	18 813	29 655	57,6	1 306	2 944	125,5
2001909000	Las demás hortalizas, frutas y demás partes comestibles de	58 121	56 492	-2,8	6 644	8 423	26,8
2005600000	Espárragos preparados o conservados, sin congelar	107 147	87 947	-17,9	10 285	9 501	-7,6
2005700000	Aceitunas preparadas o conservadas, sin congelar	21 943	18 453	-15,9	1 504	2 088	38,8
2005991000	Alcachofas (Alcauciles) preparadas	78 110	90 189	15,5	17 391	17 686	1,7
2005992000	Pimiento piquillo (Capsicum annuum)	43 430	49 857	14,8	8 019	7 225	-9,9
2005999000	Las demás hortalizas preparadas o conservadas sin congelar	74 280	76 713	3,3	8 553	12 752	49,1
2009892000	Jugo de maracuyá (Parchita) (Passiflora edulis)	48 064	39 627	-17,6	1 307	1 791	37,1
2207100000	Alcohol etílico sin desnaturalizar con grado alcohólico	66 151	45 630	-31,0	5 331	8 509	59,6
2309909000	Las demás preparaciones utilizadas para la alimentación de	141 789	205 471	44,9	13 448	21 741	61,7
3203001400	Materias colorantes de origen vegetal de achiote (Onoto, bija)	12 079	18 983	57,2	1 963	1 626	-17,2
3203002100	Carmín de cochinilla	50 632	42 788	-15,5	2 718	3 392	24,8
3301130000	Aceites esenciales de limón	17 797	17 359	-2,5	600	735	22,4
4409291000	Tablillas y frisos para parqués, sin ensamblar	0	29 780	--	0	3 241	--
5101110000	Lana sin cardar ni peinar, sucia, incluida la lavada en vivo,	16 204	17 381	7,3	684	767	12,2
5105391000	Los demás pelo fino cardado o peinado: de alpaca o de llama	32 575	68 272	109,6	2 030	7 015	245,6
	Otros	810 810	832 415	2,7	74 354	80 881	8,8

[r] revisada

Fuente: Superintendencia Nacional de Aduanas y de Administración Tributaria

C.8 PERÚ: RANKING DE LAS EXPORTACIONES AGRARIAS POR SUBPARTIDA NACIONAL SEGÚN MES, SETIEMBRE - NOVIEMBRE 2017

Subpartida Nacional	Descripción	Valor FOB (Miles USD)			Orden		
		Set 2017[r]	Oct 2017[r]	Nov 2017[r]	Set 2017[r]	Oct 2017[r]	Nov 2017[r]
0806100000	Uvas frescas	4 002	32 205	120 094	25	4	1
0901119000	Café sin tostar, sin descafeinar	109 720	116 515	103 989	1	2	2
0810400000	Arándanos rojos, mirtilos y demás frutos del género Vaccinium, frescos	79 870	119 611	73 884	2	1	3
0709200000	Espárragos, frescos o refrigerados	58 735	50 771	46 111	3	3	4
2309909000	Las demás preparaciones utilizadas para la alimentación de los animales	18 452	20 197	21 741	5	5	5
2005991000	Alcachofas (Alcauciles) preparadas	11 673	16 385	17 686	7	7	6
0703100000	Cebollas y chalotes, frescos o refrigerados	10 106	12 844	13 740	10	9	7
1701140000	Las demás azúcar de caña	1	16 817	13 228	387	6	8
2005999000	Las demás hortalizas preparadas o conservadas sin congelar	6 534	12 533	12 752	16	10	9
1008509000	Los demás quinua, excepto para siembra	10 248	10 089	11 918	9	13	10
2005600000	Espárragos preparados o conservados, sin congelar	6 708	8 143	9 501	13	16	11
0803901100	Bananas o plátanos tipo "Cavendish Valery" frescos	11 655	11 374	9 361	8	11	12
0402911000	Leche evaporada sin azúcar ni edulcorante	9 114	10 153	8 803	11	12	13
2207100000	Alcohol etílico sin desnaturalizar con grado alcohólico volumétrico mayor o igual a 80% vol	6 218	1 557	8 509	18	49	14
2001909000	Las demás hortalizas, frutas y demás partes comestibles de plantas, preparadas o conservadas en vinagre o en ácido acético	6 550	7 462	8 423	15	18	15
0804502000	Mangos y mangostanes, frescos o secos	50	995	8 399	228	67	16
1801001900	Los demás cacao crudo en grano, entero o partido	22 163	13 010	7 885	4	8	17
0910110000	Jengibre sin triturar ni pulverizar	6 493	8 378	7 451	17	15	18
2005992000	Pimiento piquillo (Capsicum annuum)	6 654	9 196	7 225	14	14	19
5105391000	Los demás pelo fino cardado o peinado: de alpaca o de llama	7 553	7 067	7 015	12	19	20
0710801000	Espárragos congelados	3 650	5 282	5 131	28	20	21
1905310000	Galletas dulces (con adición de edulcorante)	4 826	3 703	4 537	23	23	22
0801220000	Nueces del Brasil sin cáscara frescas o secas	5 158	2 394	4 303	21	29	23
1404902000	Tara en polvo (Caesalpinea spinosa)	3 741	3 069	4 236	26	27	24
3203002100	Carmín de cochinilla	3 292	4 688	3 392	31	21	25

[r] revisada

Fuente: Superintendencia Nacional de Aduanas y de Administración Tributaria

C.9 PERÚ: EXPORTACIONES AGRARIAS POR PARTIDA DEL SISTEMA ARMONIZADO, ENERO-NOVIEMBRE 2017/ 2016

Partida del Sistema Armonizado	Descripción	Masa Neta (t)			Valor FOB (Miles USD)		
		2 016	2017[r]	Var. % 2017/ 16	2 016	2017[r]	Var. % 2017/ 16
	TOTAL				**5 048 495**	**5 487 737**	**8,7**
0101	Caballos, asnos, mulos y burdéganos, vivos	28	35	24,7	173	590	241,9
0105	Gallos, gallinas, patos, gansos, pavos (gallipavos) y pintadas, de las especies domésticas, vivos	129	69	-46,3	5 047	2 298	-54,5
0106	Los demás animales vivos	52	33	-35,9	3 191	2 461	-22,9
0201	Carne de animales de la especie bovina, fresca o refrigerada	3	9	205,7	6	42	549,4
0202	Carne de animales de la especie bovina, congelada	27	1	-97,7	61	5	-92,4
0203	Carne de animales de la especie porcina, fresca, refrigerada o congelada	14	6	-58,1	56	22	-60,9
0204	Carne de animales de las especies ovina o caprina, fresca, refrigerada o congelada	4 581	1 609	-64,9	11 055	3 639	-67,1
0206	Despojos comestibles de animales de las especies bovina, porcina, ovina, caprina, caballar, asnal o mular, frescos, refrigerados o congelados	160	31	-80,7	215	64	-70,2
0207	Carne y despojos comestibles, de aves de la partida 01 05, frescos, refrigerados o congelados	1 536	1 124	-26,8	6 390	3 203	-49,9
0208	Las demás carnes y despojos comestibles, frescos, refrigerados o congelados	14	9	-35,9	197	123	-37,3
0209	Tocino sin partes magras y grasa de cerdo o de ave sin fundir ni extraer de otro modo, frescos, refrigerados, congelados, salados o en salmuera, secos o ahumados	3	0	-100,0	7	0	-100,0
0401	Leche y nata (crema), sin concentrar, sin adición de azúcar ni otro edulcorante	891	767	-13,9	734	623	-15,1
0402	Leche y nata (crema), concentradas o con adición de azúcar u otro edulcorante	77 233	77 811	0,7	92 783	95 694	3,1
0403	Suero de mantequilla (de manteca), leche y nata (crema) cuajadas, yogur, kefir y demás leches y natas (cremas), fermentadas o acidificadas, incluso concentrados, con adición de azúcar u otro edulcorante, aromatizados o con frutas u otros frutos o cacao	115	94	-18,6	136	141	3,9
0404	Lactosuero, incluso concentrado o con adición de azúcar u otro edulcorante; productos constituidos por los componentes naturales de la leche, incluso con adición de azúcar u otro edulcorante, no expresados ni comprendidos en otra parte	2	1	-60,2	2	0	-100,0
0405	Mantequilla (manteca) y demás materias grasas de la leche; pastas lácteas para untar	0	30	--	0	206	--
0406	Quesos y requesón	141	218	54,8	620	998	61,1
0407	Huevos de ave con cáscara (cascarón), frescos, conservados o	2 423	1 055	-56,5	12 172	6 063	-50,2
0408	Huevos de ave sin cáscara (cascarón) y yemas de huevo, frescos, secos, cocidos en agua o vapor, moldeados, congelados o conservados de otro modo, incluso con adición de azúcar u otro edulcorante	385	321	-16,7	1 704	1 184	-30,5
0409	Miel natural	2	2	-8,8	12	5	-57,7
0504	Tripas, vejigas y estómagos de animales, excepto los de pescado, enteros o en trozos, frescos, refrigerados, congelados, salados o en salmuera, secos o ahumados	362	509	40,6	749	1 252	67,2
0510	Ámbar gris, castóreo, algalia y almizcle; cantáridas; bilis, incluso desecada; glándulas y demás sustancias de origen animal utilizadas para la preparación de productos farmacéuticos, frescas, refrigeradas, congeladas o conservadas provisionalmente de otra forma	15	15	-1,7	337	396	17,4

Partida del Sistema Armonizado	Descripción	Masa Neta (t)			Valor FOB (Miles USD)		
		2 016	2017[r]	Var. % 2017/ 16	2 016	2017[r]	Var. % 2017/ 16
0511	Productos de origen animal no expresados ni comprendidos en otra parte; animales muertos de los Capítulos 1 ó 3, impropios para la alimentación humana	197	132	-32,9	5 922	3 869	-34,7
0601	Bulbos, cebollas, tubérculos, raíces y bulbos tuberosos, turiones y rizomas, en reposo vegetativo, en vegetación o en flor; plantas y raíces de achicoria, excepto las raíces de la	1 319	2 330	76,7	5 218	7 937	52,1
0602	Las demás plantas vivas (incluidas sus raíces), esquejes e injertos; micelios	7	12	66,2	255	264	3,4
0603	Flores y capullos, cortados para ramos o adornos, frescos, secos, blanqueados, teñidos, impregnados o preparados de	1 560	1 323	-15,2	7 462	7 102	-4,8
0604	Follaje, hojas, ramas y demás partes de plantas, sin flores ni capullos, y hierbas, musgos y líquenes, para ramos o adornos, frescos, secos, blanqueados, teñidos, impregnados o preparados de otra forma	220	196	-10,7	1 101	996	-9,5
0701	Papas (patatas) frescas o refrigeradas	1 227	1 116	-9,0	540	400	-25,9
0703	Cebollas, chalotes, ajos, puerros y demás hortalizas aliáceas, frescos o refrigerados	187 594	165 258	-11,9	73 790	72 073	-2,3
0704	Coles, incluidos los repollos, coliflores, coles rizadas, colinabos y productos comestibles similares del género Brassica, frescos o refrigerados	2	0	-79,5	6	1	-79,5
0705	Lechugas (Lactuca sativa) y achicorias, comprendidas la escarola y la endibia (Cichorium spp), frescas o refrigeradas	288	254	-12,0	843	759	-10,0
0706	Zanahorias, nabos, remolachas para ensalada, salsifíes, apionabos, rábanos y raíces comestibles similares, frescos o	850	571	-32,8	88	68	-22,9
0708	Hortalizas de vaina, aunque estén desvainadas, frescas o	10 591	9 273	-12,4	24 461	19 598	-19,9
0709	Las demás hortalizas, frescas o refrigeradas	116 193	109 023	-6,2	367 405	366 157	-0,3
0710	Hortalizas, aunque estén cocidas en agua o vapor, congeladas	18 062	18 060	0,0	56 117	58 511	4,3
0711	Hortalizas conservadas provisionalmente (por ejemplo: con gas sulfuroso o con agua salada, sulfurosa o adicionada de otras sustancias para asegurar dicha conservación), pero todavía impropias para consumo inmediato	10 275	10 300	0,2	7 303	7 398	1,3
0712	Hortalizas secas, incluidas las cortadas en trozos o en rodajas o las trituradas o pulverizadas, pero sin otra preparación	2 248	2 174	-3,3	8 804	7 932	-9,9
0713	Hortalizas de vaina secas desvainadas, aunque estén mondadas o partidas	29 006	16 648	-42,6	32 974	20 270	-38,5
0714	Raíces de yuca (mandioca), arrurruz o salep, aguaturmas (patacas), camotes (batatas, boniatos) y raíces y tubérculos similares ricos en fécula o inulina, frescos, refrigerados, congelados o secos, incluso troceados o en «pellets»; médula de sagú	5 136	5 850	13,9	4 561	3 860	-15,4
0801	Cocos, nueces del Brasil y nueces de marañón (merey, cajuil, anacardo, «cajú»), frescos o secos, incluso sin cáscara o	6 126	3 858	-37,0	38 069	46 131	21,2
0802	Los demás frutos de cáscara frescos o secos, incluso sin cáscara o mondados	761	1 136	49,3	6 278	9 427	50,2
0803	Bananas, incluidos los plátanos «plantains», frescos o secos	186 076	183 898	-1,2	140 742	135 599	-3,7
0804	Dátiles, higos, piñas (ananás), aguacates (paltas), guayabas, mangos y mangostanes, frescos o secos	302 206	372 263	23,2	543 197	726 652	33,8
0805	Agrios (cítricos) frescos o secos	128 666	167 467	30,2	145 299	190 109	30,8
0806	Uvas, frescas o secas, incluidas las pasas	195 527	178 987	-8,5	419 761	393 512	-6,3
0807	Melones, sandías y papayas, frescos	14 523	12 961	-10,8	2 074	2 068	-0,3
0808	Manzanas, peras y membrillos, frescos	0	0	-82,2	0	0	-84,7
0809	Damascos (albaricoques, chabacanos), cerezas, duraznos (melocotones) (incluidos los griñones y nectarinas), ciruelas y endrinas. frescos	547	1 367	150,0	426	1 368	221,3
0810	Las demás frutas u otros frutos, frescos	42 651	66 542	56,0	256 995	379 242	47,6
0811	Frutas y otros frutos, sin cocer o cocidos en agua o vapor, congelados, incluso con adición de azúcar u otro edulcorante	51 328	60 511	17,9	113 931	124 375	9,2

Partida del Sistema Armonizado	Descripción	Masa Neta (t)			Valor FOB (Miles USD)		
		2 016	2017[r]	Var. % 2017/ 16	2 016	2017[r]	Var. % 2017/ 16
0812	Frutas y otros frutos, conservados provisionalmente (por ejemplo: con gas sulfuroso o con agua salada, sulfurosa o adicionada de otras sustancias para dicha conservación), pero todavía impropios para consumo inmediato	0	0	-100,0	1	0	-100,0
0813	Frutas y otros frutos, secos, excepto los de las partidas 08 01 a 08 06; mezclas de frutas u otros frutos, secos, o de frutos de cáscara de este Capítulo	497	512	3,0	2 978	2 962	-0,5
0814	Cortezas de agrios (cítricos), melones o sandías, frescas, congeladas, secas o presentadas en agua salada, sulfurosa o adicionada de otras sustancias para su conservación	9 373	7 464	-20,4	16 788	11 063	-34,1
0901	Café, incluso tostado o descafeinado; cáscara y cascarilla de café; sucedáneos del café que contengan café en cualquier	209 055	215 431	3,0	656 420	625 637	-4,7
0902	Té, incluso aromatizado	20	24	21,6	118	147	23,8
0903	Yerba mate	5	2	-64,4	10	5	-56,3
0904	Pimienta del género Piper; frutos de los géneros Capsicum o Pimenta, secos, triturados o pulverizados	34 378	28 717	-16,5	82 242	70 025	-14,9
0905	Vainilla	2	11	597,2	43	60	37,3
0906	Canela y flores de canelero	17	5	-67,3	129	37	-71,2
0907	Clavos (frutos enteros, clavillos y pedúnculos)	12	2	-81,9	42	6	-85,0
0909	Semillas de anís, badiana, hinojo, cilantro, comino o alcaravea; bayas de enebro	11	8	-24,2	32	49	50,6
0910	Jengibre, azafrán, cúrcuma, tomillo, hojas de laurel, curri y demás especias	14 418	25 226	75,0	25 536	48 717	90,8
1001	Trigo y morcajo (tranquillón)	157	5 079	--	221	1 806	718,4
1003	Cebada	34	30	-12,6	51	48	-5,5
1004	Avena	1	1	70,3	2	2	8,7
1005	Maíz	8 757	8 216	-6,2	14 820	17 303	16,8
1006	Arroz	8 660	178	-97,9	5 999	191	-96,8
1008	Alforfón, mijo y alpiste; los demás cereales	42 641	47 645	11,7	100 031	111 630	11,6
1101	Harina de trigo o de morcajo (tranquillón)	4 663	2 532	-45,7	2 021	1 104	-45,3
1102	Harina de cereales, excepto de trigo o de morcajo (tranquillón)	336	507	51,1	873	1 630	86,7
1103	Grañones, sémola y «pellets», de cereales	248	460	85,6	163	307	88,8
1104	Granos de cereales trabajados de otro modo (por ejemplo: mondados, aplastados, en copos, perlados, troceados o quebrantados), excepto el arroz de la partida 10 06; germen de cereales entero, aplastado, en copos o molido	8 293	2 710	-67,3	22 446	6 349	-71,7
1105	Harina, sémola, polvo, copos, gránulos y «pellets», de papa	12	7	-41,2	19	13	-32,2
1106	Harina, sémola y polvo de las hortalizas de la partida 07 13, de sagú o de las raíces o tubérculos de la partida 07 14 o de los productos del Capítulo 8	2 663	3 444	29,3	19 612	18 685	-4,7
1107	Malta (de cebada u otros cereales), incluso tostada	1 005	6	-99,4	573	9	-98,3
1108	Almidón y fécula; inulina	2 260	1 324	-41,4	1 431	809	-43,4
1109	Gluten de trigo, incluso seco	22	0	-100,0	30	0	-100,0
1201	Habas (porotos, frijoles, fréjoles) de soja (soya), incluso quebrantadas	3	5	70,9	4	13	200,0
1202	Manies (cacahuetes, cacahuates) sin tostar ni cocer de otro modo, incluso sin cáscara o quebrantados	1 427	1 522	6,6	862	937	8,7
1204	Semillas de lino, incluso quebrantadas	35	34	-1,5	73	76	3,9
1205	Semillas de nabo (nabina) o de colza, incluso quebrantadas	0	0	-100,0	0	0	-100,0
1206	Semillas de girasol, incluso quebrantadas	0	0	-98,4	57	2	-96,4
1207	Las demás semillas y frutos oleaginosos, incluso	6 396	6 660	4,1	31 399	32 672	4,1
1208	Harina de semillas o de frutos oleaginosos, excepto la harina de mostaza	79	61	-21,9	809	555	-31,5
1209	Semillas, frutos y esporas, para siembra	948	1 320	39,3	35 464	43 972	24,0
1210	Conos de lúpulo frescos o secos, incluso triturados, molidos o en «pellets»; lupulino	0	0	--	0	5	--

Partida del Sistema Armonizado	Descripción	Masa Neta (t)			Valor FOB (Miles USD)		
		2 016	2017[r]	Var. % 2017/ 16	2 016	2017[r]	Var. % 2017/ 16
1211	Plantas, partes de plantas, semillas y frutos de las especies utilizadas principalmente en perfumería, medicina o para usos insecticidas, parasiticidas o similares, frescos, refrigerados, congelados o secos, incluso cortados, quebrantados o	5 939	5 526	-6,9	16 470	22 540	36,9
1212	Algarrobas, algas, remolacha azucarera y caña de azúcar, frescas, refrigeradas, congeladas o secas, incluso pulverizadas; huesos (carozos) y almendras de frutos y demás productos vegetales (incluidas las raíces de achicoria sin tostar de la variedad Cichorium intybus sativum) empleados principalmente en la alimentación humana, no expresados ni comprendidos en otra parte	32	26 919	--	171	41 219	--
1214	Nabos forrajeros, remolachas forrajeras, raíces forrajeras, heno, alfalfa, trébol, esparceta, coles forrajeras, altramuces, vezas y productos forrajeros similares, incluso en «pellets»	147	119	-19,6	24	22	-10,2
1301	Goma laca; gomas, resinas, gomorresinas y oleorresinas (por ejemplo, bálsamos), naturales	5	6	24,0	83	79	-4,6
1302	Jugos y extractos vegetales; materias pécticas, pectinatos y pectatos; agar-agar y demás mucílagos y espesativos derivados de los vegetales, incluso modificados	2 464	2 490	1,1	11 685	11 307	-3,2
1401	Materias vegetales de las especies utilizadas principalmente en cestería o espartería (por ejemplo: bambú, roten (ratán)*, caña, junco, mimbre, rafia, paja de cereales limpiada, blanqueada o teñida, corteza de tilo)	3	0	-99,5	2	0	-91,1
1404	Productos vegetales no expresados ni comprendidos en otra	20 057	22 692	13,1	30 849	35 495	15,1
1505	Grasa de lana y sustancias grasas derivadas, incluida la lanolina	1	2	155,2	10	26	153,5
1506	Las demás grasas y aceites animales, y sus fracciones, incluso refinados, pero sin modificar químicamente	0	0	-100,0	1	0	-100,0
1507	Aceite de soja (soya) y sus fracciones, incluso refinado, pero sin modificar químicamente	0	1	--	0	7	--
1508	Aceite de mani (cacahuete cacahuate) y sus fracciones, incluso refinado, pero sin modificar químicamente	0	0	--	0	0	--
1509	Aceite de oliva y sus fracciones, incluso refinado, pero sin modificar químicamente	468	883	88,8	1 613	3 540	119,5
1510	Los demás aceites y sus fracciones obtenidos exclusivamente de aceituna, incluso refinados, pero sin modificar químicamente, y mezclas de estos aceites o fracciones con los aceites o fracciones de la partida 15 09	0	0	50,0	0	1	200,9
1511	Aceite de palma y sus fracciones, incluso refinado, pero sin modificar químicamente	33 014	34 874	5,6	24 532	28 291	15,3
1512	Aceites de girasol, cártamo o algodón, y sus fracciones, incluso refinados, pero sin modificar químicamente	0	6	--	0	10	--
1513	Aceites de coco (de copra), de almendra de palma o de babasú, y sus fracciones, incluso refinados, pero sin modificar	19	1 031	--	26	1 436	--
1515	Las demás grasas y aceites vegetales fijos (incluido el aceite de jojoba), y sus fracciones, incluso refinados, pero sin modificar químicamente	367	441	20,1	4 720	5 647	19,6
1516	Grasas y aceites, animales o vegetales, y sus fracciones, parcial o totalmente hidrogenados, interesterificados, reesterificados o elaidinizados, incluso refinados, pero sin preparar de otro modo	3 707	6 490	75,1	4 458	9 857	121,1
1517	Margarina; mezclas o preparaciones alimenticias de grasas o aceites, animales o vegetales, o de fracciones de diferentes grasas o aceites, de este Capítulo, excepto las grasas y aceites alimenticios y sus fracciones, de la partida 15 16	407	948	132,8	623	1 354	117,4

Partida del Sistema Armonizado	Descripción	Masa Neta (t)			Valor FOB (Miles USD)		
		2 016	2017[r]	Var. % 2017/ 16	2 016	2017[r]	Var. % 2017/ 16
1518	Grasas y aceites, animales o vegetales, y sus fracciones, cocidos, oxidados, deshidratados, sulfurados, soplados, polimerizados por calor en vacío o atmósfera inerte («estandolizados»), o modificados químicamente de otra forma, excepto los de la partida 15 16; mezclas o preparaciones no alimenticias de grasas o de aceites, animales o vegetales, o de fracciones de diferentes grasas o aceites de este Capítulo, no expresadas ni comprendidas en otra parte	9 823	10 878	10,7	5 733	7 186	25,3
1521	Ceras vegetales (excepto los triglicéridos), cera de abejas o de otros insectos y esperma de ballena o de otros cetáceos (espermaceti), incluso refinadas o coloreadas	0	0	-92,9	2	1	-35,1
1601	Embutidos y productos similares de carne, despojos o sangre; preparaciones alimenticias a base de estos productos	0	0	--	0	2	--
1602	Las demás preparaciones y conservas de carne, despojos o sangre	2	95	--	3	163	--
1701	Azúcar de caña o de remolacha y sacarosa químicamente pura, en estado sólido	122 651	112 156	-8,6	69 422	62 105	-10,5
1702	Los demás azúcares, incluidas la lactosa, maltosa, glucosa y fructosa (levulosa) químicamente puras, en estado sólido; jarabe de azúcar sin adición de aromatizante ni colorante; sucedáneos de la miel, incluso mezclados con miel natural; azúcar y melaza caramelizados	1 271	1 613	27,0	1 098	1 544	40,6
1703	Melaza procedente de la extracción o del refinado del azúcar	6 400	8 715	36,2	1 101	1 827	65,9
1704	Artículos de confitería sin cacao (incluido el chocolate blanco)	2 127	2 522	18,6	5 249	6 338	20,7
1801	Cacao en grano, entero o partido, crudo o tostado	57 168	54 156	-5,3	186 611	138 504	-25,8
1802	Cáscara, películas y demás residuos de cacao	271	153	-43,3	207	83	-59,7
1803	Pasta de cacao, incluso desgrasada	2 900	1 113	-61,6	9 313	4 711	-49,4
1804	Manteca, grasa y aceite de cacao	7 711	8 133	5,5	50 814	44 366	-12,7
1805	Cacao en polvo sin adición de azúcar ni otro edulcorante	3 000	3 649	21,7	10 950	12 590	15,0
1806	Chocolate y demás preparaciones alimenticias que contengan cacao	2 629	3 341	27,1	13 191	16 060	21,7
1901	Extracto de malta; preparaciones alimenticias de harina, grañones, sémola, almidón, fécula o extracto de malta, que no contengan cacao o con un contenido de cacao inferior al 40 % en peso calculado sobre una base totalmente desgrasada, no expresadas ni comprendidas en otra parte; preparaciones alimenticias de productos de las partidas 04 01 a 04 04 que no contengan cacao o con un contenido de cacao inferior al 5 % en peso calculado sobre una base totalmente desgrasada, no expresadas ni comprendidas en otra parte	1 001	1 768	76,5	3 503	3 506	0,1
1902	Pastas alimenticias, incluso cocidas o rellenas (de carne u otras sustancias) o preparadas de otra forma, tales como espaguetis, fideos, macarrones, tallarines, lasañas, ñoquis, ravioles, canelones; cuscús, incluso preparado	46 129	44 932	-2,6	36 386	33 507	-7,9
1904	Productos a base de cereales obtenidos por inflado o tostado (por ejemplo: hojuelas o copos de maíz); cereales (excepto el maíz) en grano o en forma de copos u otro grano trabajado (excepto la harina, grañones y sémola), precocidos o preparados de otro modo, no expresados ni comprendidos en otra parte	4 776	5 003	4,8	17 092	17 375	1,7
1905	Productos de panadería, pastelería o galletería, incluso con adición de cacao; hostias, sellos vacíos de los tipos utilizados para medicamentos, obleas para sellar, pastas secas de harina, almidón o fécula, en hojas, y productos similares	32 560	41 422	27,2	61 592	81 919	33,0
2001	Hortalizas, frutas u otros frutos y demás partes comestibles de plantas, preparados o conservados en vinagre o en ácido acético	25 701	23 998	-6,6	58 458	56 818	-2,8
2002	Tomates preparados o conservados (excepto en vinagre o en ácido acético)	10 502	14 391	37,0	10 209	13 147	28,8
2004	Las demás hortalizas preparadas o conservadas (excepto en vinagre o en ácido acético), congeladas, excepto los productos de la partida 20 06	69	43	-37,7	140	116	-17,2

Partida del Sistema Armonizado	Descripción	Masa Neta (t)			Valor FOB (Miles USD)		
		2 016	2017[r]	Var. % 2017/ 16	2 016	2017[r]	Var. % 2017/ 16
2005	Las demás hortalizas preparadas o conservadas (excepto en vinagre o en ácido acético), sin congelar, excepto los productos de la partida 20 06	147 250	145 070	-1,5	334 751	330 706	-1,2
2006	Hortalizas, frutas u otros frutos o sus cortezas y demás partes de plantas, confitados con azúcar (almibarados, glaseados o escarchados)	97	198	104,9	187	342	82,5
2007	Confituras, jaleas y mermeladas, purés y pastas de frutas u otros frutos, obtenidos por cocción, incluso con adición de azúcar u otro edulcorante	4 415	3 660	-17,1	4 433	3 912	-11,7
2008	Frutas u otros frutos y demás partes comestibles de plantas, preparados o conservados de otro modo, incluso con adición de azúcar u otro edulcorante o alcohol, no expresados ni comprendidos en otra parte	13 178	19 850	50,6	29 442	46 778	58,9
2009	Jugos de frutas u otros frutos (incluido el mosto de uva) o de hortalizas, sin fermentar y sin adición de alcohol, incluso con adición de azúcar u otro edulcorante	26 720	28 881	8,1	62 022	53 509	-13,7
2101	Extractos, esencias y concentrados de café, té o yerba mate y preparaciones a base de estos productos o a base de café, té o yerba mate; achicoria tostada y demás sucedáneos del café tostados y sus extractos, esencias y concentrados	146	66	-55,1	864	383	-55,7
2102	Levaduras (vivas o muertas); los demás microorganismos monocelulares muertos (excepto las vacunas de la partida 30 02); polvos preparados para esponjar masas	2 844	3 174	11,6	2 588	3 040	17,5
2103	Preparaciones para salsas y salsas preparadas; condimentos y sazonadores, compuestos; harina de mostaza y mostaza preparada	8 912	10 671	19,7	24 919	29 900	20,0
2104	Preparaciones para sopas, potajes o caldos; sopas, potajes o caldos, preparados; preparaciones alimenticias compuestas homogeneizadas	1 817	2 090	15,0	4 060	4 703	15,9
2105	Helados, incluso con cacao	156	150	-3,6	494	535	8,2
2106	Preparaciones alimenticias no expresadas ni comprendidas en otra parte	3 335	2 626	-21,3	34 163	25 441	-25,5
2201	Agua, incluidas el agua mineral natural o artificial y la gaseada, sin adición de azúcar u otro edulcorante ni aromatizada; hielo y nieve	7 023	6 031	-14,1	1 348	1 102	-18,2
2202	Agua, incluidas el agua mineral y la gaseada, con adición de azúcar u otro edulcorante o aromatizada, y demás bebidas no alcohólicas, excepto los jugos de frutas u otros frutos o de hortalizas de la partida 20 09	25 322	20 136	-20,5	15 251	9 231	-39,5
2203	Cerveza de malta	8 615	9 853	14,4	9 497	11 894	25,2
2204	Vino de uvas frescas, incluso encabezado; mosto de uva, excepto el de la partida 20 09	303	356	17,6	889	1 072	20,6
2205	Vermut y demás vinos de uvas frescas preparados con plantas o sustancias aromáticas	1	2	111,1	8	7	-6,2
2206	Las demás bebidas fermentadas (por ejemplo: sidra, perada, aguamiel, sake); mezclas de bebidas fermentadas y mezclas de bebidas fermentadas y bebidas no alcohólicas, no expresadas ni comprendidas en otra parte	71	84	19,8	102	113	11,5
2207	Alcohol etílico sin desnaturalizar con grado alcohólico volumétrico superior o igual al 80 % vol; alcohol etílico y aguardiente desnaturalizados, de cualquier graduación	97 537	68 039	-30,2	66 151	45 633	-31,0
2208	Alcohol etílico sin desnaturalizar con grado alcohólico volumétrico inferior al 80 % vol; aguardientes, licores y demás bebidas espirituosas	1 876	1 952	4,0	9 794	9 915	1,2
2209	Vinagre y sucedáneos del vinagre obtenidos a partir del ácido acético	234	252	7,8	233	232	-0,5

Partida del Sistema Armonizado	Descripción	Masa Neta (t)			Valor FOB (Miles USD)		
		2 016	2017[r]	Var. % 2017/ 16	2 016	2017[r]	Var. % 2017/ 16
2301	Harina, polvo y «pellets», de carne, despojos, pescado o de crustáceos, moluscos o demás invertebrados acuáticos, impropios para la alimentación humana; chicharrones	926	1 604	73,2	656	969	47,8
2302	Salvados, moyuelos y demás residuos del cernido, de la molienda o de otros tratamientos de los cereales o de las leguminosas, incluso en «pellets»	45 409	58 137	28,0	9 576	9 533	-0,4
2303	Residuos de la industria del almidón y residuos similares, pulpa de remolacha, bagazo de caña de azúcar y demás desperdicios de la industria azucarera, heces y desperdicios de cervecería o de destilería, incluso en «pellets»	0	25	--	0	10	--
2306	Tortas y demás residuos sólidos de la extracción de grasas o aceites vegetales, incluso molidos o en «pellets», excepto los de las partidas 23 04 ó 23 05	22	14	-36,9	27	25	-7,6
2308	Materias vegetales y desperdicios vegetales, residuos y subproductos vegetales, incluso en «pellets», de los tipos utilizados para la alimentación de los animales, no expresados ni comprendidos en otra parte	164	58	-64,4	695	294	-57,8
2309	Preparaciones de los tipos utilizados para la alimentación de los animales	151 117	215 527	42,6	161 126	223 531	38,7
2401	Tabaco en rama o sin elaborar; desperdicios de tabaco	253	346	37,1	2 725	3 592	31,8
2402	Cigarros (puros) (incluso despuntados), cigarritos (puritos) y cigarrillos, de tabaco o de sucedáneos del tabaco	9	9	3,9	276	279	1,0
2403	Los demás tabacos y sucedáneos del tabaco, elaborados; tabaco «homogeneizado» o «reconstituido»; extractos y jugos de tabaco	0	0	42,5	2	2	-5,8
2905	Alcoholes acíclicos y sus derivados halogenados, sulfonados, nitrados o nitrosados	3	2	-40,7	14	4	-71,5
3203	Materias colorantes de origen vegetal o animal (incluidos los extractos tintóreos, excepto los negros de origen animal), aunque sean de constitución química definida; preparaciones a que se refiere la Nota 3 de este Capítulo a base de materias colorantes de origen vegetal o animal	3 531	2 719	-23,0	76 444	74 449	-2,6
3301	Aceites esenciales (desterpenados o no), incluidos los «concretos» o «absolutos»; resinoides; oleorresinas de extracción; disoluciones concentradas de aceites esenciales en grasas, aceites fijos, ceras o materias análogas, obtenidas por enflorado o maceración; subproductos terpénicos residuales de la desterpenación de los aceites esenciales; destilados acuosos aromáticos y disoluciones acuosas de aceites esenciales	578	571	-1,1	18 577	19 311	4,0
3302	Mezclas de sustancias odoríferas y mezclas (incluidas las disoluciones alcohólicas) a base de una o varias de estas sustancias, de los tipos utilizados como materias básicas para la industria; las demás preparaciones a base de sustancias odoríferas, de los tipos utilizados para la elaboración de bebidas	417	465	11,6	2 878	3 802	32,1
3501	Caseína, caseinatos y demás derivados de la caseína; colas de caseína	15	4	-72,2	56	16	-72,2
3502	Albúminas (incluidos los concentrados de varias proteínas del lactosuero, con un contenido de proteínas del lactosuero superior al 80 % en peso, calculado sobre materia seca), albuminatos y demás derivados de las albúminas	237	385	62,4	2 205	2 283	3,5
3503	Gelatinas (aunque se presenten en hojas cuadradas o rectangulares, incluso trabajadas en la superficie o coloreadas) y sus derivados; ictiocola; las demás colas de origen animal, excepto las colas de caseína de la partida 35 01	20	36	81,8	113	193	70,4
3504	Peptonas y sus derivados; las demás materias proteínicas y sus derivados, no expresados ni comprendidos en otra parte; polvo de cueros y pieles, incluso tratado al cromo	0	0	164,8	2	5	86,3

Partida del Sistema Armonizado	Descripción	Masa Neta (t)			Valor FOB (Miles USD)		
		2 016	2017[r]	Var. % 2017/ 16	2 016	2017[r]	Var. % 2017/ 16
3505	Dextrina y demás almidones y féculas modificados (por ejemplo: almidones y féculas pregelatinizados o esterificados); colas a base de almidón, fécula, dextrina o demás almidones o féculas modificados	273	90	-67,0	509	163	-67,9
3809	Aprestos y productos de acabado, aceleradores de tintura o de fijación de materias colorantes y demás productos y preparaciones (por ejemplo: aprestos y mordientes), de los tipos utilizados en la industria textil, del papel, del cuero o industrias similares, no expresados ni comprendidos en otra parte	0	2	--	0	5	--
3824	Preparaciones aglutinantes para moldes o núcleos de fundición; productos químicos y preparaciones de la industria química o de las industrias conexas (incluidas las mezclas de productos naturales), no expresados ni comprendidos en otra parte	143	19	-86,8	102	22	-78,8
4001	Caucho natural, balata, gutapercha, guayule, chicle y gomas naturales análogas, en formas primarias o en placas, hojas o tiras	27	148	439,0	61	296	385,3
4101	Cueros y pieles en bruto, de bovino (incluido el búfalo) o de equino (frescos o salados, secos, encalados, piquelados o conservados de otro modo, pero sin curtir, apergaminar ni preparar de otra forma), incluso depilados o divididos	2 503	1 243	-50,4	15 946	6 814	-57,3
4102	Cueros y pieles en bruto, de ovino (frescos o salados, secos, encalados, piquelados o conservados de otro modo, pero sin curtir, apergaminar ni preparar de otra forma), incluso depilados o divididos, excepto los excluidos por la Nota 1 c) de este Capítulo	292	383	31,2	1 264	1 346	6,5
4103	Los demás cueros y pieles en bruto (frescos o salados, secos, encalados, piquelados o conservados de otro modo, pero sin curtir, apergaminar ni preparar de otra forma), incluso depilados o divididos, excepto los excluidos por las Notas 1 b) ó 1 c) de este Capítulo	2	2	-12,9	218	192	-11,7
4301	Peletería en bruto (incluidas las cabezas, colas, patas y demás trozos utilizables en peletería), excepto las pieles en bruto de las partidas 41 01, 41 02 ó 41 03	0	0	-85,5	9	1	-88,1
4401	Leña; madera en plaquitas o partículas; aserrín, desperdicios y desechos, de madera, incluso aglomerados en leños, briquetas, «pellets» o formas similares	4	1	-84,8	2	2	12,8
4402	Carbón vegetal (comprendido el de cáscaras o de huesos (carozos) de frutos), incluso aglomerado	0	37	--	0	38	--
4403	Madera en bruto, incluso descortezada, desalburada o escuadrada	19	92	385,5	15	58	273,3
4407	Madera aserrada o desbastada longitudinalmente, cortada o desenrollada, incluso cepillada, lijada o unida por los extremos, de espesor superior a 6 mm	27 534	29 532	7,3	25 646	21 642	-15,6
4408	Hojas para chapado (incluidas las obtenidas por cortado de madera estratificada), para contrachapado o para maderas estratificadas similares y demás maderas, aserradas longitudinalmente, cortadas o desenrolladas, incluso cepilladas, lijadas, unidas longitudinalmente o por los extremos, de espesor inferior o igual a 6 mm	1 047	529	-49,5	2 143	1 220	-43,1
4409	Madera (incluidas las tablillas y frisos para parqués, sin ensamblar) perfilada longitudinalmente (con lengüetas, ranuras, rebajes, acanalados, biselados, con juntas en v, moldurados, redondeados o similares) en una o varias caras, cantos o extremos, incluso cepillada, lijada o unida por los extremos	0	75 577	--	0	68 830	--
4412	Madera contrachapada, madera chapada y madera estratificada similar	3 649	4 226	15,8	5 302	6 016	13,5
4413	Madera densificada en bloques, tablas, tiras o perfiles	3 065	1 678	-45,2	5 102	2 070	-59,4
5101	Lana sin cardar ni peinar	6 358	7 745	21,8	18 186	21 415	17,8
5102	Pelo fino u ordinario, sin cardar ni peinar	158	310	96,0	1 470	3 077	109,3

Partida del Sistema Armonizado	Descripción	Masa Neta (t)			Valor FOB (Miles USD)		
		2016	2017[r]	Var. % 2017/16	2016	2017[r]	Var. % 2017/16
5103	Desperdicios de lana o de pelo fino u ordinario, incluidos los desperdicios de hilados, excepto las hilachas	504	414	-17,8	1 813	1 703	-6,1
5104	Hilachas de lana o de pelo fino u ordinario	78	63	-19,1	110	94	-14,4
5105	Lana y pelo fino u ordinario, cardados o peinados (incluida la «lana peinada a granel»)	2 546	4 688	84,1	35 221	70 164	99,2
5201	Algodón sin cardar ni peinar	479	419	-12,3	1 206	995	-17,5
5202	Desperdicios de algodón (incluidos los desperdicios de hilados y las hilachas)	322	210	-35,0	301	208	-30,8
5203	Algodón cardado o peinado	591	461	-22,1	389	412	5,9

[r] revisada

Fuente: Superintendencia Nacional de Aduanas y de Administración Tributaria

C.10 PERÚ: EXPORTACIONES AGRARIAS POR SUBPARTIDA NACIONAL, ENERO-NOVIEMBRE 2017/ 2016 (UNIDADES FÍSICAS)

Subpartida nacional	Descripción	Unidad de medida	ENERO-NOVIEMBRE		Var.
			2016	2017[r]	%
0402911000	Leche evaporada sin azúcar ni edulcorante	Miles de litros	68 452	70 399	2,8
0703100000	Cebollas y chalotes, frescos o refrigerados	Toneladas	177 734	153 717	-13,5
0703209000	Los demás ajos frescos o refrigerados	Toneladas	9 854	10 588	7,4
0708100000	Arvejas (guisantes, chicharos) (Pisum sativum) frescas o refrigeradas	Toneladas	7 148	5 251	-26,5
0709200000	Espárragos, frescos o refrigerados	Toneladas	108 015	99 907	-7,5
0710801000	Espárragos congelados	Toneladas	7 443	7 528	1,1
0801220000	Nueces del Brasil sin cáscara frescas o secas	Toneladas	5 070	3 159	-37,7
0803901100	Bananas o plátanos tipo "Cavendish Valery" frescos	Toneladas	185 716	183 732	-1,1
0804400000	Aguacates (paltas), frescas o secas	Toneladas	194 050	246 737	27,2
0804502000	Mangos y mangostanes, frescos o secos	Toneladas	107 794	125 209	16,2
0805209000	Demás clementinas, wilkings e híbridos similares de agrios(cítricos) frescos o secos	Toneladas	47 546	81 116	70,6
0805210000	Mandarinas (incluidas las tangerinas y satsumas)	Toneladas	43 346	37 874	-12,6
0805291000	Tangelo (Citrus reticulata x Citrus paradisis)	Toneladas	20 991	24 147	15,0
0806100000	Uvas frescas	Toneladas	194 777	177 898	-8,7
0810400000	Arándanos rojos, mirtilos y demás frutos del género Vaccinium, frescos	Toneladas	23 163	36 638	58,2
0810909000	Los demás frutas u otros frutos frescos	Toneladas	18 683	29 081	55,7
0811909100	Mango (Mangifera indica L) congelado	Toneladas	29 062	36 696	26,3
0811909900	Los demás frutas y otros frutos, sin cocer o cocidos en agua o vapor congelados	Toneladas	13 274	15 148	14,1
0901119000	Café sin tostar, sin descafeinar	Toneladas	208 748	215 015	3,0
0904211090	Los demás páprika	Toneladas	21 138	16 095	-23,9
0910110000	Jengibre sin triturar ni pulverizar	Toneladas	12 653	23 024	82,0
1008509000	Los demás quinua, excepto para siembra	Toneladas	40 896	47 257	15,6
1207999900	Demás nueces y almendra de palma incluso quebrantada	Toneladas	6 321	6 543	3,5
1209915000	Semillas de tomates (Licopersicum spp.)	Toneladas	7	7	4,0
1211903000	Orégano (Origanum vulgare)	Toneladas	4 245	4 211	-0,8
1212290000	Las demás algas	Toneladas	0	24 576	--
1404902000	Tara en polvo (Caesalpinea spinosa)	Toneladas	19 401	21 819	12,5
1511100000	Aceite de palma en bruto	Toneladas	25 446	22 889	-10,0
1701140000	Las demás azúcar de caña	Toneladas	72 069	78 299	8,6
1701999000	Las demás azúcares de caña o remolacha refinados en estado sólido	Toneladas	49 202	32 232	-34,5
1801001900	Los demás cacao crudo en grano, entero o partido	Toneladas	52 904	50 451	-4,6
1804001200	Manteca de cacao con un índice de acidez expresado en ácido oleico superior a 1% pero inferior o igual a 1.65%	Toneladas	5 089	4 335	-14,8
1902190000	Demás pastas alimenticias sin cocer, rellenar ni preparar de otra forma	Toneladas	45 200	42 222	-6,6
1905310000	Galletas dulces (con adición de edulcorante)	Toneladas	18 244	23 084	26,5
1905901000	Galletas saladas o aromatizadas	Toneladas	11 308	15 536	37,4
2001909000	Las demás hortalizas, frutas y demás partes comestibles de plantas, preparadas o conservadas en vinagre o en ácido acético	Toneladas	25 581	23 871	-6,7
2005600000	Espárragos preparados o conservados, sin congelar	Toneladas	31 868	26 231	-17,7
2005700000	Aceitunas preparadas o conservadas, sin congelar	Toneladas	12 149	8 505	-30,0
2005991000	Alcachofas (Alcauciles) preparadas	Toneladas	29 513	33 446	13,3
2005992000	Pimiento piquillo (Capsicum annuum)	Toneladas	20 983	24 285	15,7
2005999000	Las demás hortalizas preparadas o conservadas sin congelar	Toneladas	45 536	47 769	4,9
2009892000	Jugo de maracuyá (Parchita) (Passiflora edulis)	Miles de litros	11 670	12 961	11,1
2207100000	Alcohol etílico sin desnaturalizar con grado alcohólico volumétrico mayor o igual a 80% vol	Miles de litros	96 431	83 585	-13,3
2309909000	Las demás preparaciones utilizadas para la alimentación de los animales	Toneladas	134 575	196 404	45,9
3203001400	Materias colorantes de origen vegetal de achiote (Onoto, bija)	Toneladas	449	383	-14,7

Subpartida nacional	Descripción	Unidad de medida	ENERO-NOVIEMBRE		Var.
			2016	2017[r]	%
3203002100	Carmín de cochinilla	Toneladas	545	592	8,5
3301130000	Aceites esenciales de limón	Toneladas	558	523	-6,2
4409291000	Tablillas y frisos para parqués, sin ensamblar	Miles de m^3	0	60	--
5101110000	Lana sin cardar ni peinar, sucia, incluida la lavada en vivo, esquilada	Toneladas	5 723	6 309	10,2
5105391000	Los demás pelo fino cardado o peinado: de alpaca o de llama	Toneladas	2 540	4 683	84,4

r revisada

Fuente: Superintendencia Nacional de Aduanas y de Administración Tributaria

C.11 PERÚ: EXPORTACIONES AGRARIAS POR PAÍS DESTINO, ENERO-NOVIEMBRE 2017/ 2016

País destino	Masa Neta (t)			Valor FOB (Miles USD)			
	2016	2017[r]	Var. % 2017/ 16	2016	2017[r]	Var. % 2017/ 16	Part. % 2017
TOTAL							
Alemania	105 803	95 168	-10,1	274 246	232 497	-15,2	4,2
Argentina	6 000	7 632	27,2	14 470	18 078	24,9	0,3
Australia	9 031	9 914	9,8	30 501	30 102	-1,3	0,5
Bélgica	55 814	55 975	0,3	130 634	128 283	-1,8	2,3
Bolivia	25 232	26 281	4,2	52 367	54 918	4,9	1,0
Brasil	29 863	23 836	-20,2	61 550	53 827	-12,5	1,0
Canadá	55 562	58 391	5,1	126 865	125 779	-0,9	2,3
Chile	159 571	151 660	-5,0	133 627	138 961	4,0	2,5
China	45 673	141 317	209,4	98 170	245 375	149,9	4,5
Colombia	196 074	151 631	-22,7	153 416	115 086	-25,0	2,1
Corea del Sur	26 544	38 772	46,1	61 242	106 786	74,4	1,9
Costa Rica	10 229	9 513	-7,0	18 999	18 925	-0,4	0,3
Dinamarca	5 160	7 706	49,4	21 809	20 093	-7,9	0,4
Ecuador	213 315	280 699	31,6	206 150	265 439	28,8	4,8
El Salvador	3 322	3 882	16,9	5 600	7 068	26,2	0,1
Emiratos Árabes Unidos	3 862	3 018	-21,9	7 178	6 209	-13,5	0,1
España	170 352	180 742	6,1	314 624	348 590	10,8	6,4
Estados Unidos	707 284	767 787	8,6	1 487 409	1 603 137	7,8	29,2
Finlandia	8 578	9 727	13,4	7 718	7 682	-0,5	0,1
Francia	33 586	27 564	-17,9	98 325	83 873	-14,7	1,5
Grecia	1 696	2 533	49,4	4 911	7 228	47,2	0,1
Guatemala	4 650	3 440	-26,0	10 824	8 803	-18,7	0,2
Haití	44 643	45 152	1,1	41 141	45 524	10,7	0,8
Holanda	393 017	396 215	0,8	714 786	756 568	5,8	13,8
Honduras	9 866	13 075	32,5	8 938	13 390	49,8	0,2
Hong Kong	29 618	31 993	8,0	75 952	76 861	1,2	1,4
India	3 364	2 892	-14,0	5 682	5 598	-1,5	0,1
Indonesia	6 934	10 811	55,9	13 696	21 754	58,8	0,4
Inglaterra	113 456	120 190	5,9	273 226	285 258	4,4	5,2
Irlanda	4 184	5 528	32,1	7 215	11 482	59,1	0,2
Israel	2 555	2 190	-14,3	5 747	6 139	6,8	0,1
Italia	26 968	34 644	28,5	84 140	98 532	17,1	1,8
Japón	18 304	21 685	18,5	52 576	65 230	24,1	1,2
Malasia	2 784	3 485	25,2	8 045	7 808	-2,9	0,1
México	39 616	52 580	32,7	87 762	86 252	-1,7	1,6
Nicaragua	14 242	17 290	21,4	12 368	18 389	48,7	0,3
Nueva Zelanda	2 021	3 201	58,3	6 834	8 519	24,7	0,2
Panamá	27 509	27 818	1,1	43 075	40 416	-6,2	0,7
Polonia	2 232	3 261	46,1	5 659	7 963	40,7	0,1
Portugal	2 190	3 679	68,0	4 063	7 419	82,6	0,1
Puerto Rico	17 975	16 070	-10,6	26 202	21 952	-16,2	0,4
República Dominicana	18 221	24 983	37,1	24 027	36 902	53,6	0,7
Rusia	15 605	22 212	42,3	30 580	41 885	37,0	0,8
Suecia	12 208	14 456	18,4	40 490	43 608	7,7	0,8
Tailandia	8 305	7 434	-10,5	16 481	14 485	-12,1	0,3
Taiwán	3 066	3 464	13,0	7 865	9 024	14,7	0,2
Uruguay	5 862	5 342	-8,9	15 070	13 883	-7,9	0,3
Venezuela	8 239	5 184	-37,1	13 400	8 787	-34,4	0,2
Viet Nam	6 413	2 520	-60,7	16 986	8 553	-49,7	0,2
Zonas Francas	2 208	5 286	139,5	2 261	17 143	658,3	0,3
Otros	44 384	45 998	3,6	83 596	81 674	-2,3	1,5

[r] revisada
Fuente: Superintendencia Nacional de Aduanas y de Administración Tributaria

C.12 PERÚ: EXPORTACIONES AGRARIAS POR SUBPARTIDA NACIONAL SEGÚN PAÍS DESTINO, ENERO-NOVIEMBRE 2017/ 2016

Subpartida Nacional	Descripción	País destino	Masa neta (t)			Valor FOB (Miles USD)			
			2016	2017[r]	Var. % 2017/ 16	2016	2017[r]	Var. % 2017/ 16	Part. % 2017
0709200000	**Espárragos, frescos o refrigerados**					**364 368**	**362 776**	**-0,4**	**100,0**
		Australia	995	627	-37,0	4 111	2 891	-29,7	0,8
		Bélgica	435	633	45,5	1 784	3 160	77,1	0,9
		Brasil	984	1 044	6,1	3 424	4 132	20,7	1,1
		Canadá	670	478	-28,7	2 161	1 643	-23,9	0,5
		España	7 560	7 256	-4,0	25 122	26 356	4,9	7,3
		Estados Unidos	75 742	70 735	-6,6	229 283	232 477	1,4	64,1
		Francia	632	446	-29,5	2 812	2 195	-21,9	0,6
		Holanda	8 315	7 841	-5,7	36 835	36 348	-1,3	10,0
		Inglaterra	8 487	7 360	-13,3	42 378	38 340	-9,5	10,6
		Japón	359	336	-6,2	1 791	1 807	0,9	0,5
		Otros	3 835	3 150	-17,8	14 668	13 426	-8,5	3,7
0803901100	**Bananas o plátanos tipo "cavendish**					**139 818**	**134 874**	**-3,5**	**100,0**
		Alemania	25 641	25 468	-0,7	19 534	18 556	-5,0	13,8
		Bélgica	16 251	9 717	-40,2	12 318	7 293	-40,8	5,4
		Corea del Sur	8 222	8 174	-0,6	6 072	6 259	3,1	4,6
		Estados Unidos	57 094	55 369	-3,0	42 114	40 469	-3,9	30,0
		Finlandia	7 308	9 245	26,5	5 639	6 659	18,1	4,9
		Holanda	62 237	65 142	4,7	47 411	47 748	0,7	35,4
		Inglaterra	1 791	1 899	6,1	1 354	1 433	5,8	1,1
		Italia	276	2 293	731,6	217	1 664	665,9	1,2
		Japón	4 175	4 194	0,5	3 062	3 167	3,4	2,3
		Otros	2 721	2 231	-18	2 096	1 625	--	1
0804400000	**Paltas frescas**					**396 504**	**576 782**	**45,5**	**100,0**
		España	41 739	41 764	0,1	78 066	88 773	13,7	15,4
		Estados Unidos	32 272	66 212	105,2	74 427	173 712	133,4	30,1
		Holanda	79 658	92 215	15,8	163 263	204 436	25,2	35,4
		Inglaterra	21 303	24 753	16,2	44 384	57 938	30,5	10,0
		Otros	19 079	21 793	14,2	36 363	51 923	42,8	9,0
0804502000	**Mangos y mangostanes, frescos o se**					**145 392**	**148 043**	**1,8**	**100,0**
		España	5 206	6 431	23,5	9 762	11 415	16,9	7,7
		Estados Unidos	29 766	37 391	25,6	35 830	38 796	8,3	26,2
		Holanda	43 389	52 160	20,2	55 005	59 112	7,5	39,9
		Inglaterra	12 083	10 514	-13,0	15 244	10 895	-28,5	7,4
		Otros	17 350	18 714	8	29 551	27 825	-6	19
0806100000	**Uvas frescas**					**418 932**	**392 334**	**-6,3**	**100,0**
		China	20 645	12 666	-38,6	40 268	22 676	-43,7	5,8
		Corea del Sur	4 718	4 313	-8,6	10 844	10 780	-0,6	2,7
		Estados Unidos	42 135	42 975	2,0	113 686	122 158	7,5	31,1
		Holanda	28 333	28 063	-1,0	54 442	52 557	-3,5	13,4
		Hong Kong	24 005	25 375	5,7	47 171	46 056	-2,4	11,7
		Indonesia	6 329	8 685	37,2	11 924	17 252	44,7	4,4
		Inglaterra	9 920	9 346	-5,8	30 369	31 666	4,3	8,1
		Rusia	6 029	6 697	11,1	9 259	11 670	26,0	3,0
		Tailandia	7 936	6 621	-16,6	14 796	11 148	-24,7	2,8
		Otros	44 728	33 157	-26	86 174	66 372	-23	17
0810400000	**Arándanos frescos**					**215 098**	**318 657**	**48,1**	**100,0**
		China	3	3 796	--	6	33 432	--	10,5
		Estados Unidos	13 143	16 428	25,0	120 581	142 166	17,9	44,6
		Holanda	5 321	9 391	76,5	47 710	82 624	73,2	25,9
		Hong Kong	424	1 674	295,2	4 359	14 097	223,4	4,4
		Inglaterra	2 753	3 689	34,0	27 933	31 121	11,4	9,8
		Otros	1 519	1 659	9	14 509	15 217	5	5

Subpartida Nacional	Descripción	País destino	Masa neta (t)			Valor FOB (Miles USD)			
			2016	2017[r]	Var. % 2017/16	2016	2017[r]	Var. % 2017/16	Part. % 2017
0901119000	**Café sin tostar, sin descafeinar**					**655 086**	**623 980**	**-4,7**	**100,0**
		Alemania	52 803	46 141	-12,6	170 937	143 874	-15,8	23,1
		Bélgica	18 327	19 972	9,0	62 254	63 386	1,8	10,2
		Canadá	7 950	10 017	26,0	29 082	33 133	13,9	5,3
		Colombia	8 175	13 772	68,5	8 520	15 878	86,4	2,5
		Corea del Sur	6 422	7 889	22,9	18 840	23 006	22,1	3,7
		Estados Unidos	58 453	53 496	-8,5	194 576	166 295	-14,5	26,7
		Holanda	3 937	5 285	34,2	13 565	16 468	21,4	2,6
		Inglaterra	5 317	6 168	16,0	19 526	20 125	3,1	3,2
		Italia	7 526	9 815	30,4	23 266	26 311	13,1	4,2
		Suecia	9 846	12 184	23,7	34 692	38 462	10,9	6,2
		Otros	29 992	30 277	1	79 827	77 043	-3	12
1008509000	**Quinua**					**95 002**	**110 671**	**16,5**	**100,0**
		Alemania	1 479	1 544	4,4	3 545	4 934	39,2	4,5
		Canadá	2 934	3 788	29,1	7 542	8 984	19,1	8,1
		España	2 495	2 187	-12,3	4 798	4 534	-5,5	4,1
		Estados Unidos	12 754	16 910	32,6	32 055	40 725	27,0	36,8
		Francia	2 169	1 979	-8,8	4 904	4 315	-12,0	3,9
		Holanda	4 425	3 229	-27,0	10 496	7 230	-31,1	6,5
		Inglaterra	3 110	2 721	-12,5	6 514	5 650	-13,3	5,1
		Italia	3 021	3 354	11,0	6 940	7 324	5,5	6,6
		Otros	8 509	11 545	35,7	18 208	26 975	48,1	24,4
1801001900	**Cacao en grano, entero o partido, c**					**169 978**	**122 342**	**-28,0**	**100,0**
		Alemania	883	793	-10,1	3 243	2 765	-14,7	2,3
		Bélgica	11 584	14 450	24,7	36 010	30 863	-14,3	25,2
		Canadá	5 860	2 682	-54,2	17 565	5 799	-67,0	4,7
		Corea del Sur	383	485	26,4	2 790	3 399	21,8	2,8
		España	1 763	2 413	36,9	5 460	5 138	-5,9	4,2
		Estados Unidos	2 518	3 648	44,9	8 551	10 292	20,4	8,4
		Holanda	18 643	12 878	-30,9	59 102	32 000	-45,9	26,2
		Indonesia	397	1 759	343,7	1 186	3 752	216,4	3,1
		Italia	4 173	6 667	59,7	14 168	16 506	16,5	13,5
		Malasia	1 949	2 184	12,0	5 973	4 604	-22,9	3,8
		Otros	4 751	2 493	-48	15 930	7 225	-55	6
2309909000	**Las demás preparaciones utilizadas**					**141 789**	**205 471**	**44,9**	**100,0**
		Ecuador	104 454	163 393	56,4	112 241	172 998	54,1	84,2
		Honduras	8 497	10 984	29,3	6 814	9 541	40,0	4,6
		Panamá	7 688	9 055	17,8	10 328	11 588	12,2	5,6
		Otros	13 935,8	12 973	-7	12 405,7	11 343,7	-8,6	6

[r] revisada
Fuente: Superintendencia Nacional de Aduanas y de Administración Tributaria

C.13 PERÚ: EXPORTACIÓN DE PRODUCTOS FORESTALES Y DE LA TALA POR SUBPARTIDA NACIONAL SEGÚN PAÍS DESTINO ENERO-NOVIEMBRE 2017/ 2016

Subpartida Nacional	Descripción	País destino	Masa Neta (t)		Valor FOB (Miles USD)	
			2016	2017[r]	2016	2017[r]
		TOTAL			**38 234**	**44 787**
0604200000	Follaje, hojas, ramas y demás partes de plantas, sin flores ni capullos, y hierbas, musgos y líquenes, para ramos o adornos, frescos, blanqueados, teñidos, impregnados o preparados de otra forma				**244**	**497**
		Estados Unidos	14	26	99	169
		Holanda	14	22	67	109
		Japón	0	7	3	75
		Otros	17	34	75	144
0604900000	Follaje, hojas, ramas y demás partes de plantas, sin flores ni capullos, y hierbas, musgos y líquenes, para ramos o adornos, secos, blanqueados, teñidos, impregnados o preparados de otra forma				**857**	**500**
		Estados Unidos	15	9	122	47
		Holanda	31	14	145	47
		Inglaterra	7	6	40	18
		Japón	29	20	203	140
		Taiwán	71	49	263	202
		Otros	21	9	84	46
1301909090	Los demás gomas resinas, gomorresinas y oleorresinas naturales				**82**	**75**
		Bélgica	2	3	39	44
		República Checa	1	0	17	11
		Otros	1	1	25	20
1404901000	Achiote en polvo (Onoto, bija)				**149**	**234**
		Ecuador		20		79
		Estados Unidos	63	65	132	148
		Otros	23	1	17	7
1404902000	Tara en polvo (Caesalpinea spinosa)				**29 306**	**32 869**
		Alemania	380	466	573	694
		Argentina	1 802	1 410	2 764	2 090
		Bélgica	361	607	561	932
		Brasil	3 257	3 658	5 100	5 551
		China	6 508	7 714	9 607	11 316
		Italia	2 328	2 918	3 482	4 482
		México	1 334	1 432	2 019	2 164
		Otros	3 431	3 614	5 201	5 640
1404909090	Los demás productos vegetales no expresados ni comprendidos en otra parte				**1 365**	**2 356**
		Ecuador	90	249	202	860
		Estados Unidos	164	111	477	439
		Panamá	28	76	65	251
		Otros	270	324	621	805

[r] revisada

Fuente: Superintendencia Nacional de Aduanas y de Administración Tributaria

C.14 PERÚ: IMPORTACIONES AGRARIAS POR CATEGORÍAS ECONÓMICAS SEGÚN SUBPARTIDA NACIONAL, ENERO-NOVIEMBRE 2017/ 20

CGCE	Subpartida Nacional	Descripción	Masa neta (t)		Valor CIF (Miles USD)	
			2016	2017[r]	2016	2017[r]
		TOTAL			**4 023 611**	**4 634 920**
111		**Alimentos y bebidas, básicos, destinados principalmente a la industria**			**586 066**	**686 641**
	1001190000	Los demás trigo duro, excepto para siembra	109 201	136 316	35 882	42 352
	1001991000	Los demás trigos, excepto para siembra	1 583 691	1 871 193	371 389	453 200
	1003900000	Las demás cebada, excepto para siembra	97 535	97 478	30 691	25 170
	1201900000	Las demás habas de soya, excepto para siembra	254 901	300 047	100 197	120 567
	1202420000	Maní en grano sin cáscara	9 267	10 774	11 366	13 323
		Otros	11 392	9 522	36 542	32 029
112		**Alimentos y bebidas, básicos, destinados principalmente al consumo en los hogares**			**212 698**	**253 192**
	0403901000	Suero de mantequilla	3 817	3 929	7 299	9 031
	0713109020	Arvejas partidas excepto para siembra	23 543	27 471	14 734	16 506
	0713209000	Los demás garbanzos, excepto para siembra	4 118	3 746	5 820	6 165
	0713339200	Frijol canario excepto para siembra	4 467	5 393	7 289	8 193
	0713339900	Los demás frijoles común excepto para siembra	9 618	4 017	8 973	3 988
	0713409000	Lentejas excepto para siembra	29 266	52 415	30 793	55 033
	0801210000	Nueces del Brasil con cáscara, frescas o secas	4 283	2 237	5 386	3 817
	0802129000	Los demás almendras sin cáscara frescas o secas, excepto para siembra	709	990	5 070	6 832
	0805100000	Naranjas, frescas o secas	3 014	2 793	3 614	3 568
	0806200000	Uvas secas, incluidas las pasas	6 186	6 715	13 304	14 521
	0808100000	Manzanas frescas	49 843	56 134	36 662	43 249
	0808300000	Peras frescas	19 203	20 477	15 764	16 540
	0904110000	Pimienta del genero Piper, sin triturar ni pulverizar	576	704	3 875	3 384
	0906110000	Canela (Cinnamomum zeylanicum Blume) sin triturar ni pulverizar	1 349	1 113	12 358	12 345
	0909310000	Semillas de comino sin triturar ni pulverizar	493	2 601	1 061	6 775
	2101200000	Extractos, esencias y concentrados de té o de yerba mate y preparados a base d	266	201	7 209	5 099
		Otros	25 615	25 328	33 487	38 145
121		**Alimentos y bebidas, elaborados, destinados principalmente a la industria**			**500 093**	**690 840**
	0402109000	Leche y nata concentrada, con azúcar, en polvo, (grasa menor o igual a 1.5% peso, envases de otra presentación)	21 803	20 121	44 958	45 619
	1107100000	Malta sin tostar	49 318	64 183	37 388	33 982
	1507100000	Aceite de soja (soya) en bruto, incluso desgomado	310 448	384 605	237 345	312 761
	1507909000	Los demás aceite refinado de soya (soja) y sus fracciones, pero sin modificar quí	23 102	36 412	20 928	35 448
	1701140000	Las demás azúcar de caña	123 088	335 771	49 027	159 443
		Otros	145 938	134 478	110 446	103 588
122		**Alimentos y bebidas, elaborados, destinados principalmente al consumo en los hogares**			**1 169 521**	**1 300 554**
	0201300010	Carne de animales de la especie bovina, fresca o refrigerada, en cortes finos,	562	527	5 129	4 851
	0201300090	Carne de animales de la especie bovina, fresca o refrigerada, deshuesada	850	813	6 177	5 866
	0202300090	Carne de animales de la especie bovina, congelada, deshuesada	1 383	1 407	7 387	7 300
	0203291000	Las demás carnes de porcino sin hueso, congelada	3 963	4 362	9 607	12 640
	0206220000	Hígados de bovinos, congelados	3 961	5 245	4 670	4 910
	0206290000	Los demás despojos comestibles de la especia bovina, congelados, excepto lengua e hígado	9 234	11 629	13 857	18 918
	0207120000	Carnes y despojos comestibles de gallo o gallina sin trocear, congelados	10 222	12 513	12 491	16 807
	0207140021	Cuartos traseros sin deshuesar de aves, congelados	11 863	15 362	8 935	13 969
	0207140090	Los demás trozos y despojos de aves, congelados	7 645	10 710	10 240	16 090
	0207270000	Trozos y despojos comestibles de pavo (gallipavo), congelados	9 616	9 386	13 792	14 214
	0402211900	Leche y nata concentrada, sin azúcar, en polvo, (grasa mayor o igual a 26%, envase mayor a 2.5kg)	17 467	16 968	42 147	53 217

CGCE	Subpartida Nacional	Descripción	Masa neta (t)		Valor CIF (Miles USD)	
			2016	2017[r]	2016	2017[r]
	0402991000	Leche condensada	3 949	3 646	6 062	6 348
	0405902000	Grasa láctea anhidra (Butteroil)	5 492	5 972	20 932	34 532
	0406100000	Queso fresco (sin madurar), incluido el del lactosuero, y el requesón	1 608	1 804	6 313	7 562
	0406200000	Queso de cualquier tipo, rallado o en polvo	1 113	1 303	4 323	5 454
	0406904000	Los demás quesos con un contenido de humedad inferior al 50% en peso, calculado sobre una base totalmente desgrasada	826	770	4 062	4 467
	0406906000	Los demás quesos con un contenido de humedad superior o igual al 56 % pero	421	822	2 388	4 713
	1006300000	Arroz semiblanqueado o blanqueado, incluso pulido o glaseado	269 591	361 332	153 068	208 615
	1302399000	Los demás mucílagos y espesativos derivados de los vegetales, incluso	340	396	3 920	4 576
	1517100000	Margarina, excepto la margarina liquida	2 090	2 518	3 837	4 436
	1517900000	Demás mezclas o preparaciones alimenticias de grasas o aceites, animales o	3 003	3 307	9 860	10 166
	1602399000	Los demás preparaciones y conservas de aves de la partida 01.05 excepto de pa	1 340	2 863	4 942	11 802
	1701999000	Las demás azúcares de caña o remolacha refinados en estado sólido	199 593	191 707	99 292	101 986
	1704101000	Chicles y gomas de mascar recubiertos de azúcar	1 941	1 788	9 407	6 567
	1704109000	Demás chicles y gomas de mascar	2 147	1 920	5 041	5 024
	1704901000	Bombones, caramelos confites y pastillas, sin cacao	10 585	11 116	22 927	25 954
	1704909000	Demás artículos de confitería sin cacao (incluido el chocolate blanco)	1 835	3 289	4 314	6 383
	1806900000	Demás chocolates y preparaciones alimenticias que contengan cacao	3 851	4 432	15 884	17 989
	1901101000	Leche maternizada o humanizada	2 849	2 640	28 176	26 230
	1901109900	Los demás preparaciones para alimentación infantil acondicionadas para la	4 226	4 202	37 214	34 520
	1901909000	Demás preparaciones alimenticias de harina sémola, almidón, fécula o extracto de malta	5 390	5 350	17 365	17 799
	1904100000	Productos a base de cereales, obtenidos por inflado o tostado	1 817	1 814	5 337	5 455
	1904900000	Demás productos a base de cereales obtenidos por inflado o tostado	34 587	35 077	17 906	18 636
	1905310000	Galletas dulces (con adición de edulcorante)	2 068	2 511	5 522	6 808
	1905320000	Barquillos y obleas, incluso rellenos	1 923	2 703	3 651	5 076
	1905901000	Galletas saladas o aromatizadas	2 878	4 522	5 617	7 992
	1905909000	Los demás productos de panadería, pastelería o galletería, incluso con adición	2 431	2 469	7 436	8 232
	2004100000	Papas (patatas) preparadas congeladas	30 341	29 874	24 969	24 766
	2008702000	Duraznos en agua con adición de azúcar u otro edulcorante, incluido el jarabe	11 382	19 038	15 116	24 205
	2101110000	Extractos, esencias y concentrados de café	2 636	3 033	26 924	30 155
	2101120000	Preparaciones a base de extractos, esencias o concentrados o a base de café	697	760	8 189	8 961
	2101300000	Achicoria tostada y demás sucedáneos del café tostados y sus extractos, esencias, concentrados	1 330	1 398	4 291	5 436
	2103902000	Condimentos y sazonadores, compuestos	1 213	1 710	6 598	8 989
	2103909000	Demás preparaciones para salsas, y demás salsas preparadas	2 298	2 698	4 403	4 858
	2106101900	Los demás concentrados de proteínas y sustancias proteicas texturadas	5 912	6 425	9 363	10 123
	2106902900	Las demás preparaciones compuestas cuyo grado alcohólico volumétrico sea inferior o igual al 0,5 %	2 373	2 475	36 901	40 366
	2106907200	Complementos alimenticios que contengan como ingrediente principal uno o más extractos vegetales, partes de plantas, semillas o frutos, con una o más vitaminas, minerales u otras sustancias	168	237	2 723	5 612
	2106907300	Complementos alimenticios que contengan como ingrediente principal una o más vitaminas, con uno o más minerales	685	580	16 693	14 469
	2106907900	Los demás complementos y suplementos alimenticios	2 501	2 451	30 243	28 496
	2106909000	Las demás preparaciones alimenticias no expresadas ni comprendidas en otra	12 889	13 086	88 601	77 784
	2202100000	Agua, incluidas el agua mineral y la gaseada, con adición de azúcar u otro edulco	4 462	12 138	4 344	6 855
	2203000000	Cerveza de malta	9 162	12 035	7 746	9 686
	2204100000	Vino espumoso	1 009	1 633	4 283	6 147
	2204210000	Demás vinos en recipientes con capacidad menor o igual a 2 l	6 442	7 247	22 735	25 447
	2208300000	Whisky	3 756	4 325	31 884	27 309
	2208400000	Ron y demás aguardientes de caña	2 770	2 547	8 364	8 086
		Otros	68 401	61 946	175 922	166 698

CGCE	Subpartida Nacional	Descripción	Masa neta (t)		Valor CIF (Miles USD)	
			2016	2017[r]	2016	2017[r]
210		**Suministros industriales no especificados en otra partida, básicos**			**769 624**	**869 457**
	0504001000	Estómagos (mondongos) de animales, excepto pescados	5 256	6 619	12 049	15 277
	0602200000	Árboles, arbustos y matas, de frutas o de otros frutos comestibles, incluso	525	609	18 793	32 066
	1005100000	Maíz para siembra	2 073	2 519	12 809	15 285
	1005901100	Maíz duro amarillo	2 944 558	3 294 599	565 556	614 344
	4001220000	Caucho natural técnicamente especificados (TSNR)	8 247	9 424	11 805	17 734
	5201001000	Algodón de longitud de fibra superior a 34.92 mm (1 3/8 pulgada)	2 526	5 425	8 014	19 223
	5201002000	Algodón de longitud de fibra superior a 28.57 mm (1 1/8 pulgada) pero inferior o igual a 34.92 mm (1 3/8 pulgada)	18 132	17 856	32 465	34 978
	5201003000	Algodón de longitud de fibra superior a 22.22 mm (7/8 pulgada) pero inferior o ig	15 729	20 303	25 326	38 856
		Otros	90 147	89 900	82 807	81 695
220		**Suministros industriales no especificados en otra partida, elaborados**			**759 631**	**808 586**
	2207100000	Alcohol etílico sin desnaturalizar con grado alcohólico volumétrico mayor o	38 126	56 305	25 051	36 972
	2304000000	Tortas y demás residuos sólidos de la extracción de aceite de soja (soya), incluido molidos o en pellets	1 127 758	1 169 888	422 843	417 020
	2309109000	Los demás preparaciones utilizadas para alimentación de perros o gatos, acondicionados para la venta al por menor	20 025	21 521	24 509	27 582
	2309902000	Premezclas	18 486	20 295	50 434	57 920
	2309909000	Las demás preparaciones utilizadas para la alimentación de los animales	36 343	48 601	49 983	65 388
		Otros	169 603	202 934	186 811	203 704
322		**Otros combustibles y lubricantes, elaborados**			**88**	**55**
	4402100000	Carbón vegetal de bambú	**0,0**	**99**	**0**	**23**
	4402900000	Los demás carbón vegetal (comprendido el de cáscaras o huesos (carozos) de frutos) incluso aglomerado	187	69	88	33
410		**Bienes de capital (excepto el equipo de transporte)**			**351**	**1 414**
	0102210000	Bovinos domésticos reproductores de raza pura	27	250	351	1 414
630		**Artículos de consumo no especificados en otra partida, no duraderos**			**25 539**	**24 181**
	0603110000	Rosas frescas cortadas para ramos o adornos	652	845	1 967	2 314
	2402202000	Cigarrillos de tabaco rubio	1 696	1 505	22 374	20 546
		Otros	172	229	1 198	1 321

[r] revisada

Fuente: Superintendencia Nacional de Aduanas y de Administración Tributaria

C.15 PERÚ: IMPORTACIONES AGRARIAS POR SUBPARTIDA NACIONAL, 2017/2016
Masa neta toneladas

Subpartida nacional	Descripción	ENERO-NOVIEMBRE		Var.	NOVIEMBRE		Var.
		2016	2017[r]	%	2016	2017[r]	%
0206290000	Los demás despojos comestibles de la especia bovina, congelados, excepto lengua e hígado	9 234	11 629	25,9	783	1 088	39,0
0207120000	Carnes y despojos comestibles de gallo o gallina sin	10 222	12 513	22,4	1 161	1 332	14,7
0207140090	Los demás trozos y despojos de aves, congelados	7 645	10 710	40,1	626	1 533	144,7
0402109000	Leche y nata concentrada, con azúcar, en polvo, (grasa menor o igual a 1.5% peso, envases de otra presentación)	21 803	20 121	-7,7	987	1 225	24,1
0402211900	Leche y nata concentrada, sin azúcar, en polvo, (grasa	17 467	16 968	-2,9	935	516	-44,8
0405902000	Grasa láctea anhidra (Butteroil)	5 492	5 972	8,7	65	855	1 220,0
0602200000	Árboles, arbustos y matas, de frutas o de otros frutos	525	609	16,2	136	54	-60,2
0713109020	Arvejas partidas excepto para siembra	23 543	27 471	16,7	1 825	1 640	-10,1
0713409000	Lentejas excepto para siembra	29 266,1	52 415,0	79,1	5 432,8	6 576,0	21,0
0808100000	Manzanas frescas	49 842,7	56 133,7	12,6	3 304,9	3 862,9	16,9
0808300000	Peras frescas	19 203	20 477	6,6	1 484	905	-39,0
1001190000	Los demás trigo duro, excepto para siembra	109 200,7	136 315,7	24,8	12 380,5	1 503,8	-87,9
1001991000	Los demás trigos, excepto para siembra	1 583 691	1 871 193	18,2	157 689	152 929	-3,0
1003900000	Las demás cebada, excepto para siembra	97 535	97 478	-0,1	11 090	2 500	-77,5
1005901100	Maíz duro amarillo	2 944 558	3 294 599	11,9	104 831	229 361	118,8
1006300000	Arroz semiblanqueado o blanqueado, incluso pulido o	269 591	361 332	34,0	21 770	39 291	80,5
1107100000	Malta sin tostar	49 318	64 183	30,1	3 551	4 177	17,6
1201900000	Las demás habas de soya, excepto para siembra	254 901	300 047	17,7	13 610	44 947	230,3
1208100000	Harina de habas (porotos, frijoles, frejoles) de soja (soya)	54 379	49 732	-8,5	4 241	3 323	-21,6
1507100000	Aceite de soja (soya) en bruto, incluso desgomado	310 448	384 605	23,9	30 162	59 045	95,8
1507909000	Los demás aceite refinado de soya (soja) y sus fracciones, pero sin modificar químicamente	23 102,0	36 412,3	57,6	2 206,0	4 853,0	120,0
1512111000	Aceite de girasol en bruto	16 085	21 452	33,4	0	4 999	--
1701140000	Las demás azúcar de caña	123 088	335 771	172,8	2 575	3 144	22,1
1701999000	Las demás azúcares de caña o remolacha refinados en	199 593	191 707	-4,0	15 311	10 605	-30,7
1704901000	Bombones, caramelos confites y pastillas, sin cacao	10 585	11 116	5,0	1 015	782	-22,9
1806900000	Demás chocolates y preparaciones alimenticias que	3 851	4 432	15,1	341	440	29,2
1901101000	Leche maternizada o humanizada	2 849	2 640	-7,3	236	216	-8,6
1901109900	Los demás preparaciones para alimentación infantil	4 225,8	4 202,4	-0,6	546,2	346,4	-36,6
1901909000	Demás preparaciones alimenticias de harina sémola,	5 390	5 350	-0,8	397	431	8,6
1904900000	Demás productos a base de cereales obtenidos por inflado	34 587	35 077	1,4	3 774	2 327	-38,3
2004100000	Papas (patatas) preparadas congeladas	30 341	29 874	-1,5	2 487	3 304	32,8
2008702000	Duraznos en agua con adición de azúcar u otro edulcorante,	11 382	19 038	67,3	3 059	2 718	-11,2
2101110000	Extractos, esencias y concentrados de café	2 636	3 033	15,1	248	262	5,6
2106902900	Las demás preparaciones compuestas cuyo grado alcohólico volumétrico sea inferior o igual al 0,5 %	2 373	2 475	4,3	180	240	33,3
2106907900	Los demás complementos y suplementos alimenticios	2 501	2 451	-2,0	186	181	-2,6
2106909000	Las demás preparaciones alimenticias no expresadas ni comprendidas en otra parte	12 889	13 086	1,5	1 169	1 150	-1,6
2204210000	Demás vinos en recipientes con capacidad menor o igual a	6 442	7 247	12,5	745	925	24,2
2207100000	Alcohol etílico sin desnaturalizar con grado alcohólico volumétrico mayor o igual a 80% vol	38 126	56 305	47,7	815	12 909	1 483,9
2208300000	Whisky	3 756	4 325	15,2	624	814	30,5
2304000000	Tortas y demás residuos sólidos de la extracción de aceite de soja (soya), incluido molidos o en pellets	1 127 758	1 169 888	3,7	86 849	122 393	40,9
2309109000	Los demás preparaciones utilizadas para alimentación de perros o gatos, acondicionados para la venta al por menor	20 025	21 521	7,5	1 675	2 237	33,6
2309902000	Premezclas	18 486	20 295	9,8	1 317	1 677	27,3
2309909000	Las demás preparaciones utilizadas para la alimentación de los animales	36 343	48 601	33,7	5 965	4 514	-24,3
2402202000	Cigarrillos de tabaco rubio	1 696,4	1 505,0	-11,3	142,0	129,0	-9,2

Subpartida nacional	Descripción	ENERO-NOVIEMBRE		Var.	NOVIEMBRE		Var.
		2016	2017[r]	%	2016	2017[r]	%
3302109000	Las demás mezclas de sustancias odoríferas para la industria de alimentos y bebidas	2 122	2 030	-4,4	251	202	-19,4
4001220000	Caucho natural técnicamente especificados (TSNR)	8 247	9 424	14,3	650	856	31,8
4407119000	Demás madera aserrada o desbastada longitudinalmente de coníferas, de espesor mayor a 6 mm.	41 653	47 480	14,0	4 553	3 201	-29,7
5201001000	Algodón de longitud de fibra superior a 34.92 mm (1 3/8	2 526	5 425	114,7	100	79	-20,9
5201002000	Algodón de longitud de fibra superior a 28.57 mm (1 1/8 pulgada) pero inferior o igual a 34.92 mm (1 3/8 pulgada)	18 132	17 856	-1,5	1 326	1 047	-21,1
5201003000	Algodón de longitud de fibra superior a 22.22 mm (7/8 pulgada) pero inferior o igual a 28.57 mm (1 1/8 pulgada)	15 728,7	20 302,9	29,1	1 362,0	1 132,6	-16,8
	Otros	547 020	576 968	5,5	62 663	60 854	-2,9

[r] revisada

Fuente: Superintendencia Nacional de Aduanas y de Administración Tributaria

C.16 PERÚ: IMPORTACIONES AGRARIAS POR SUBPARTIDA NACIONAL, 2017/2016

Valor CIF miles USD

Subpartida nacional	Descripción	ENERO-NOVIEMBRE		Var.	NOVIEMBRE		Var.
		2016	2017[r]	%	2016	2017[r]	%
	TOTAL	**4 023 611**	**4 634 920**	**15,2**	**339 719**	**434 732**	**28,0**
0206290000	Los demás despojos comestibles de la especia bovina, congelados, excepto lengua e hígado	13 857	18 918	36,5	1 104	1 921	74,0
0207120000	Carnes y despojos comestibles de gallo o gallina sin trocear, congelados	12 491	16 807	34,6	1 363	1 921	41,0
0207140090	Los demás trozos y despojos de aves, congelados	10 240	16 090	57,1	747	2 456	228,6
0402109000	Leche y nata concentrada, con azúcar, en polvo, (grasa menor o igual a 1.5% peso, envases de otra presentación)	44 958	45 619	1,5	2 080	2 577	23,9
0402211900	Leche y nata concentrada, sin azúcar, en polvo, (grasa mayor o	42 147	53 217	26,3	2 341	1 762	-24,7
0405902000	Grasa láctea anhidra (Butteroil)	20 932	34 532	65,0	228	5 612	2 356,7
0602200000	Árboles, arbustos y matas, de frutas o de otros frutos comestibles, incluso injertados	18 793	32 066	70,6	2 294	3 178	38,5
0713109020	Arvejas partidas excepto para siembra	14 734	16 506	12,0	1 142	990	-13,3
0713409000	Lentejas excepto para siembra	30 793	55 033	78,7	5 139	6 271	22,0
0808100000	Manzanas frescas	36 662	43 249	18,0	3 540	3 837	8,4
0808300000	Peras frescas	15 764	16 540	4,9	1 493	994	-33,4
1001190000	Los demás trigo duro, excepto para siembra	35 882	42 352	18,0	3 461	472	-86,4
1001991000	Los demás trigos, excepto para siembra	371 389	453 200	22,0	36 885	37 488	1,6
1003900000	Las demás cebada, excepto para siembra	30 691	25 170	-18,0	3 428	648	-81,1
1005901100	Maíz duro amarillo	565 556	614 344	8,6	19 687	42 140	114,0
1006300000	Arroz semiblanqueado o blanqueado, incluso pulido o glaseado	153 068	208 615	36,3	12 916	23 124	79,0
1107100000	Malta sin tostar	37 388	33 982	-9,1	2 004	1 966	-1,9
1201900000	Las demás habas de soya, excepto para siembra	100 197	120 567	20,3	5 758	18 265	217,2
1208100000	Harina de habas (porotos, frijoles, frejoles) de soja (soya)	23 224	20 783	-10,5	1 807	1 362	-24,6
1507100000	Aceite de soja (soya) en bruto, incluso desgomado	237 345	312 761	31,8	24 228	47 898	97,7
1507909000	Los demás aceite refinado de soya (soja) y sus fracciones, pero sin modificar químicamente	20 928	35 448	69,4	1 891	5 082	168,7
1512111000	Aceite de girasol en bruto	13 984	17 446	24,8	0	4 100	–
1701140000	Las demás azúcar de caña	49 027	159 443	225,2	1 454	1 516	4,3
1701999000	Las demás azúcares de caña o remolacha refinados en estado	99 292	101 986	2,7	8 723	5 203	-40,4
1704901000	Bombones, caramelos confites y pastillas, sin cacao	22 927	25 954	13,2	2 183	1 752	-19,7
1806900000	Demás chocolates y preparaciones alimenticias que contengan	15 884	17 989	13,3	1 969	2 098	6,5
1901101000	Leche maternizada o humanizada	28 176	26 230	-6,9	2 639	2 316	-12,3
1901109900	Los demás preparaciones para alimentación infantil acondicionadas para la venta al por menor	37 214	34 520	-7,2	4 798	2 899	-39,6
1901909000	Demás preparaciones alimenticias de harina sémola, almidón,	17 365	17 799	2,5	1 192	1 575	32,1
1904900000	Demás productos a base de cereales obtenidos por inflado o	17 906	18 636	4,1	2 008	1 244	-38,1
2004100000	Papas (patatas) preparadas congeladas	24 969	24 766	-0,8	2 101	2 579	22,7
2008702000	Duraznos en agua con adición de azúcar u otro edulcorante,	15 116	24 205	60,1	4 009	3 485	-13,1
2101110000	Extractos, esencias y concentrados de café	26 924	30 155	12,0	2 753	2 606	-5,3
2106902900	Las demás preparaciones compuestas cuyo grado alcohólico volumétrico sea inferior o igual al 0,5 %	36 901	40 366	9,4	3 407	3 875	13,7
2106907900	Los demás complementos y suplementos alimenticios	30 243	28 496	-5,8	1 707	2 230	30,7
2106909000	Las demás preparaciones alimenticias no expresadas ni comprendidas en otra parte	88 601	77 784	-12,2	8 398	6 564	-21,8
2204210000	Demás vinos en recipientes con capacidad menor o igual a 2 l	22 735	25 447	11,9	3 163	3 778	19,4
2207100000	Alcohol etílico sin desnaturalizar con grado alcohólico volumétrico mayor o igual a 80% vol	25 051	36 972	47,6	532	8 340	1 468,7
2208300000	Whisky	31 884	27 309	-14,4	5 110	4 399	-13,9
2304000000	Tortas y demás residuos sólidos de la extracción de aceite de soja (soya), incluido molidos o en pellets	422 843	417 020	-1,4	31 578	43 861	38,9
2309109000	Los demás preparaciones utilizadas para alimentación de perros o gatos, acondicionados para la venta al por menor	24 509	27 582	12,5	2 189	2 920	33,4
2309902000	Premezclas	50 434	57 920	14,8	6 425	5 670	-11,8
2309909000	Las demás preparaciones utilizadas para la alimentación de los animales	49 983	65 388	30,8	6 993	6 040	-13,6

Subpartida nacional	Descripción	ENERO-NOVIEMBRE		Var.	NOVIEMBRE		Var.
		2016	2017[r]	%	2016	2017[r]	%
2402202000	Cigarrillos de tabaco rubio	22 374	20 546	-8,2	1 936	1 802	-6,9
3302109000	Las demás mezclas de sustancias odoríferas para la industria de alimentos y bebidas	22 560	26 063	15,5	2 576	2 166	-15,9
4001220000	Caucho natural técnicamente especificados (TSNR)	11 805	17 734	50,2	987	1 438	45,6
4407119000	Demás madera aserrada o desbastada longitudinalmente de	25 097	26 502	5,6	2 811	1 790	-36,3
5201001000	Algodón de longitud de fibra superior a 34.92 mm (1 3/8	8 014	19 223	139,9	299	269	-10,0
5201002000	Algodón de longitud de fibra superior a 28.57 mm (1 1/8 pulgada) pero inferior o igual a 34.92 mm (1 3/8 pulgada)	32 465	34 978	7,7	2 436	2 010	-17,5
5201003000	Algodón de longitud de fibra superior a 22.22 mm (7/8 pulgada) pero inferior o igual a 28.57 mm (1 1/8 pulgada)	25 326	38 856	53,4	2 443	2 099	-14,1
	Otros	886 962	931 806	5,1	89 361	94 142	5,4

[r] revisada

Fuente: Superintendencia Nacional de Aduanas y de Administración Tributaria

C.17 PERÚ: RANKING DE LAS IMPORTACIONES AGRARIAS POR SUBPARTIDA NACIONAL, SEGÚN MES, SETIEMBRE - NOVIEMBRE 2017

Subpartida Nacional	Descripción	Valor CIF (Miles USD)			Orden		
		Set 2017[r]	Oct 2017[r]	Nov 2017[r]	Set 2017[r]	Oct 2017[r]	Nov 2017[r]
1507100000	Aceite de soja (soya) en bruto, incluso desgomado	32 564	31 513	47 898	3	4	1
2304000000	Tortas y demás residuos sólidos de la extracción de aceite de soja (soya), incluido molidos o en pellets	26 066	33 782	43 861	4	3	2
1005901100	Maíz duro amarillo	53 395	49 146	42 140	2	2	3
1001991000	Los demás trigos, excepto para siembra	55 168	66 575	37 488	1	1	4
1006300000	Arroz semiblanqueado o blanqueado, incluso pulido o glaseado	18 233	22 276	23 124	5	5	5
1201900000	Las demás habas de soya, excepto para siembra	9 765	10 461	18 265	8	6	6
2207100000	Alcohol etílico sin desnaturalizar con grado alcohólico volumétrico mayor o igual a 80% vol	4 928	578	8 340	15	94	7
2106909000	Las demás preparaciones alimenticias no expresadas ni comprendidas en otra parte	6 158	8 168	6 564	11	7	8
0713409000	Lentejas excepto para siembra	2 177	4 852	6 271	38	15	9
2309909000	Las demás preparaciones utilizadas para la alimentación de los animales	4 125	6 771	6 040	20	9	10
2309902000	Premezclas	8 253	4 402	5 670	9	17	11
0405902000	Grasa láctea anhidra (Butteroil)	5 272	2 536	5 612	14	29	12
1701999000	Las demás azúcares de caña o remolacha refinados en estado sólido	11 760	6 810	5 203	6	8	13
1507909000	Los demás aceite refinado de soya (soja) y sus fracciones, pero sin modificar químicamente	4 807	4 194	5 082	18	18	14
2208300000	Whisky	4 919	4 852	4 399	16	14	15
1512111000	Aceite de girasol en bruto	162	3 440	4 100	187	20	16
2106902900	Las demás preparaciones compuestas cuyo grado alcohólico volumétrico sea inferior o igual al 0,5 %	2 365	5 161	3 875	32	12	17
0808100000	Manzanas frescas	4 714	4 501	3 837	19	16	18
2204210000	Demás vinos en recipientes con capacidad menor o igual a 2 l	3 945	2 333	3 778	21	34	19
2008702000	Duraznos en agua con adición de azúcar u otro edulcorante, incluido el jarabe	3 415	4 935	3 485	23	13	20
0602200000	Árboles, arbustos y matas, de frutas o de otros frutos comestibles, incluso injertados	2 496	2 521	3 178	30	30	21
2309109000	Los demás preparaciones utilizadas para alimentación de perros o gatos, acondicionados para la venta al por menor	3 106	2 490	2 920	25	31	22
1901109900	Los demás preparaciones para alimentación infantil acondicionadas para la venta al por menor	2 074	5 930	2 899	41	10	23
1004900000	Las demás avena, excepto para siembra	0	0	2 627	--	--	24
2101110000	Extractos, esencias y concentrados de café	3 153	2 253	2 606	24	37	25

[r] revisada

Fuente: Superintendencia Nacional de Aduanas y de Administración Tributaria

C.18 PERÚ: IMPORTACIONES AGRARIAS POR PARTIDA DEL SISTEMA ARMONIZADO, ENERO-NOVIEMBRE 2017/ 2016

Partida del Sistema Armonizado	Descripción	Masa Neta (t)			Valor CIF (Miles USD)		
		2016	2017[r]	Var. % 2017/ 16	2016	2017[r]	Var. % 2017/ 16
	TOTAL				**4 023 611**	**4 634 920**	**15,2**
0101	Caballos, asnos, mulos y burdéganos, vivos	48	68	43,0	1 873	2 385	27,3
0102	Animales vivos de la especie bovina	68	281	311,0	757	1 957	158,4
0103	Animales vivos de la especie porcina	12	25	110,8	264	481	82,2
0104	Animales vivos de las especies ovina o caprina	2	0	-100,0	69	0	-100,0
0105	Gallos, gallinas, patos, gansos, pavos (gallipavos) y pintadas, de las especies domésticas, vivos	46	46	-0,2	14 509	12 701	-12,5
0106	Los demás animales vivos	10	10	0,0	225	231	2,7
0201	Carne de animales de la especie bovina, fresca o refrigerada	1 439	1 371	-4,7	11 633	11 090	-4,7
0202	Carne de animales de la especie bovina, congelada	1 695	1 696	0,1	10 478	10 456	-0,2
0203	Carne de animales de la especie porcina, fresca, refrigerada o congelada	6 782	7 737	14,1	17 067	21 056	23,4
0204	Carne de animales de las especies ovina o caprina, fresca, refrigerada o congelada	3	4	26,9	60	83	36,7
0206	Despojos comestibles de animales de las especies bovina, porcina, ovina, caprina, caballar, asnal o mular, frescos, refrigerados o congelados	13 850	17 377	25,5	20 865	26 256	25,8
0207	Carne y despojos comestibles, de aves de la partida 01 05, frescos, refrigerados o congelados	44 073	52 618	19,4	48 341	63 968	32,3
0209	Tocino sin partes magras y grasa de cerdo o de ave sin fundir ni extraer de otro modo, frescos, refrigerados, congelados, salados o en salmuera, secos o ahumados	767	653	-14,9	744	763	2,6
0210	Carne y despojos comestibles, salados o en salmuera, secos o ahumados; harina y polvo comestibles, de carne o de despojos	94	128	35,4	916	1 532	67,2
0401	Leche y nata (crema), sin concentrar, sin adición de azúcar ni otro edulcorante	5 663	815	-85,6	3 533	875	-75,2
0402	Leche y nata (crema), concentradas o con adición de azúcar u otro edulcorante	43 408	40 941	-5,7	94 070	106 212	12,9
0403	Suero de mantequilla (de manteca), leche y nata (crema) cuajadas, yogur, kefir y demás leches y natas (cremas), fermentadas o acidificadas, incluso concentrados, con adición de azúcar u otro edulcorante, aromatizados o con frutas u otros frutos o cacao	3 828	3 959	3,4	7 324	9 069	23,8
0404	Lactosuero, incluso concentrado o con adición de azúcar u otro edulcorante; productos constituidos por los componentes naturales de la leche, incluso con adición de azúcar u otro edulcorante, no expresados ni comprendidos en otra parte	8 729	9 360	7,2	11 291	12 135	7,5
0405	Mantequilla (manteca) y demás materias grasas de la leche; pastas lácteas para untar	6 136	6 474	5,5	24 223	37 597	55,2
0406	Quesos y requesón	4 794	5 711	19,1	21 495	27 873	29,7
0407	Huevos de ave con cáscara (cascarón), frescos, conservados o cocidos	52	28	-45,2	1 801	904	-49,8
0408	Huevos de ave sin cáscara (cascarón) y yemas de huevo, frescos, secos, cocidos en agua o vapor, moldeados, congelados o conservados de otro modo, incluso con adición de azúcar u otro edulcorante	5	5	-9,4	40	27	-32,0
0409	Miel natural	1	46	--	9	159	--
0504	Tripas, vejigas y estómagos de animales, excepto los de pescado, enteros o en trozos, frescos, refrigerados, congelados, salados o en salmuera, secos o ahumados	5 336	6 665	24,9	12 807	15 896	24,1

Partida del Sistema Armonizado	Descripción	Masa Neta (t)			Valor CIF (Miles USD)		
		2016	2017[r]	Var. % 2017/16	2016	2017[r]	Var. % 2017/16
0505	Pieles y demás partes de ave, con sus plumas o plumón, plumas y partes de plumas (incluso recortadas) y plumón, en bruto o simplemente limpiados, desinfectados o preparados para su conservación; polvo y desperdicios de plumas o de partes de plumas	19	34	75,3	103	103	-0,2
0507	Marfil, concha (caparazón) de tortuga, ballenas de mamíferos marinos (incluidas las barbas), cuernos, astas, cascos, pezuñas, uñas, garras y picos, en bruto o simplemente preparados, pero sin cortar en forma determinada; polvo y desperdicios de estas materias	0	0	-100,0	3	0	-100,0
0511	Productos de origen animal no expresados ni comprendidos en otra parte; animales muertos de los Capítulos 1 ó 3, impropios para la alimentación humana	1 140	1 049	-8,0	10 825	4 418	-59,2
0601	Bulbos, cebollas, tubérculos, raíces y bulbos tuberosos, turiones y rizomas, en reposo vegetativo, en vegetación o en flor; plantas y raíces de achicoria, excepto las raíces de la partida 12 12	303	319	5,2	762	1 021	33,9
0602	Las demás plantas vivas (incluidas sus raíces), esquejes e injertos; micelios	561	639	13,8	19 934	34 337	72,3
0603	Flores y capullos, cortados para ramos o adornos, frescos, secos, blanqueados, teñidos, impregnados o preparados de otra forma	758	1 013	33,7	2 528	3 019	19,4
0604	Follaje, hojas, ramas y demás partes de plantas, sin flores ni capullos, y hierbas, musgos y líquenes, para ramos o adornos, frescos, secos, blanqueados, teñidos, impregnados o preparados de otra forma	3	0	-90,6	21	10	-51,4
0709	Las demás hortalizas, frescas o refrigeradas	0	0	-61,0	25	26	2,3
0710	Hortalizas, aunque estén cocidas en agua o vapor, congeladas	370	525	42,1	393	544	38,6
0711	Hortalizas conservadas provisionalmente (por ejemplo: con gas sulfuroso o con agua salada, sulfurosa o adicionada de otras sustancias para asegurar dicha conservación), pero todavía impropias para consumo inmediato	337	591	75,3	595	1 078	81,2
0712	Hortalizas secas, incluidas las cortadas en trozos o en rodajas o las trituradas o pulverizadas, pero sin otra preparación	358	365	2,0	1 674	1 853	10,7
0713	Hortalizas de vaina secas desvainadas, aunque estén mondadas o partidas	76 625	101 301	32,2	71 702	95 678	33,4
0714	Raíces de yuca (mandioca), arrurruz o salep, aguaturmas (patacas), camotes (batatas, boniatos) y raíces y tubérculos similares ricos en fécula o inulina, frescos, refrigerados, congelados o secos, incluso troceados o en «pellets»; médula de sagú	0	0	-100,0	0	0	-100,0
0801	Cocos, nueces del Brasil y nueces de marañón (merey, cajuil, anacardo, «cajú»), frescos o secos, incluso sin cáscara o mondados	5 152	3 081	-40,2	8 171	8 602	5,3
0802	Los demás frutos de cáscara frescos o secos, incluso sin cáscara o mondados	1 210	1 612	33,2	8 264	10 651	28,9
0803	Bananas, incluidos los plátanos «plantains», frescos o secos	1	3	155,5	3	9	191,7
0804	Dátiles, higos, piñas (ananás), aguacates (paltas), guayabas, mangos y mangostanes, frescos o secos	2	51	--	6	115	--
0805	Agrios (cítricos) frescos o secos	3 115	2 950	-5,3	3 778	3 779	0,0
0806	Uvas, frescas o secas, incluidas las pasas	8 698	9 269	6,6	15 496	16 815	8,5
0807	Melones, sandías y papayas, frescos	210	213	1,4	48	65	36,0
0808	Manzanas, peras y membrillos, frescos	69 046	76 611	11,0	52 426	59 790	14,0
0809	Damascos (albaricoques, chabacanos), cerezas, duraznos (melocotones) (incluidos los griñones y nectarinas), ciruelas y endrinas, frescos	4 451	4 547	2,2	3 906	3 737	-4,3
0810	Las demás frutas u otros frutos, frescos	2 298	2 838	23,5	2 071	2 836	36,9

Partida del Sistema Armonizado	Descripción	Masa Neta (t)			Valor CIF (Miles USD)		
		2016	2017[r]	Var. % 2017/16	2016	2017[r]	Var. % 2017/16
0811	Frutas y otros frutos, sin cocer o cocidos en agua o vapor, congelados, incluso con adición de azúcar u otro edulcorante	268	1 798	571,4	363	2 685	639,7
0812	Frutas y otros frutos, conservados provisionalmente (por ejemplo: con gas sulfuroso o con agua salada, sulfurosa o adicionada de otras sustancias para dicha conservación), pero todavía impropios para consumo inmediato	229	150	-34,5	324	213	-34,0
0813	Frutas y otros frutos, secos, excepto los de las partidas 08 01 a 08 06; mezclas de frutas u otros frutos, secos, o de frutos de cáscara de este Capítulo	1 394	1 606	15,2	2 974	3 605	21,2
0814	Cortezas de agrios (cítricos), melones o sandías, frescas, congeladas, secas o presentadas en agua salada, sulfurosa o adicionada de otras sustancias para su conservación provisional	0	0	--	0	1	--
0901	Café, incluso tostado o descafeinado; cáscara y cascarilla de café; sucedáneos del café que contengan café en cualquier proporción	220	351	59,7	2 502	2 690	7,5
0902	Té, incluso aromatizado	954	1 062	11,4	1 797	1 979	10,1
0903	Yerba mate	6	18	216,5	22	61	175,4
0904	Pimienta del género Piper; frutos de los géneros Capsicum o Pimenta, secos, triturados o pulverizados	686	877	27,9	4 210	3 933	-6,6
0905	Vainilla	0	0	--	0	6	--
0906	Canela y flores de canelero	1 442	1 239	-14,1	12 770	12 988	1,7
0907	Clavos (frutos enteros, clavillos y pedúnculos)	294	437	48,7	2 299	3 053	32,8
0908	Nuez moscada, macis, amomos y cardamomos	14	24	71,7	144	223	55,3
0909	Semillas de anís, badiana, hinojo, cilantro, comino o alcaravea; bayas de enebro	1 121	3 397	203,1	2 836	8 981	216,7
0910	Jengibre, azafrán, cúrcuma, tomillo, hojas de laurel, curri y demás especias	156	157	0,8	784	898	14,6
1001	Trigo y morcajo (tranquillón)	1 692 891	2 007 509	18,6	407 271	495 551	21,7
1003	Cebada	97 535	97 478	-0,1	30 691	25 170	-18,0
1004	Avena	36 373	38 895	6,9	9 294	9 279	-0,2
1005	Maíz	2 960 649	3 312 450	11,9	585 583	638 591	9,1
1006	Arroz	269 765	361 332	33,9	153 095	208 615	36,3
1007	Sorgo de grano (granífero)	0	14	--	7	56	711,0
1008	Alforfón, mijo y alpiste; los demás cereales	1 696	3 040	79,2	1 094	1 733	58,5
1101	Harina de trigo o de morcajo (tranquillón)	15	136	818,0	9	96	--
1102	Harina de cereales, excepto de trigo o de morcajo (tranquillón)	248	368	48,4	292	379	30,0
1103	Grañones, sémola y «pellets», de cereales	2 565	5 087	98,3	1 557	2 371	52,3
1104	Granos de cereales trabajados de otro modo (por ejemplo: mondados, aplastados, en copos, perlados, troceados o quebrantados), excepto el arroz de la partida 10 06; germen de cereales entero, aplastado, en copos o molido	2 670	1 097	-58,9	771	297	-61,6
1105	Harina, sémola, polvo, copos, gránulos y «pellets», de papa (patata)	636	771	21,2	878	994	13,2
1106	Harina, sémola y polvo de las hortalizas de la partida 07 13, de sagú o de las raíces o tubérculos de la partida 07 14 o de los productos del Capítulo 8	9	9	5,7	29	26	-10,5
1107	Malta (de cebada u otros cereales), incluso tostada	76 040	66 395	-12,7	52 866	35 561	-32,7
1108	Almidón y fécula; inulina	21 570	31 163	44,5	14 162	18 156	28,2
1109	Gluten de trigo, incluso seco	2 263	2 537	12,1	3 770	4 202	11,4
1201	Habas (porotos, frijoles, fréjoles) de soja (soya), incluso quebrantadas	254 901	300 047	17,7	100 197	120 567	20,3
1202	Manies (cacahuetes, cacahuates) sin tostar ni cocer de otro modo, incluso sin cáscara o quebrantados	9 298	10 839	16,6	11 417	13 418	17,5
1204	Semillas de lino, incluso quebrantadas	1 713	2 190	27,9	1 172	1 409	20,3
1206	Semillas de girasol, incluso quebrantadas	319	381	19,3	375	404	7,8
1207	Las demás semillas y frutos oleaginosos, incluso quebrantados	6 402	4 504	-29,7	9 229	7 715	-16,4
1208	Harina de semillas o de frutos oleaginosos, excepto la harina de mostaza	54 380	49 757	-8,5	23 232	20 810	-10,4

Partida del Sistema Armonizado	Descripción	Masa Neta (t)			Valor CIF (Miles USD)		
		2016	2017[r]	Var. % 2017/16	2016	2017[r]	Var. % 2017/16
1209	Semillas, frutos y esporas, para siembra	1 487	1 950	31,2	27 050	31 356	15,9
1210	Conos de lúpulo frescos o secos, incluso triturados, molidos o en «pellets»; lupulino	473	369	-22,0	3 564	4 453	24,9
1211	Plantas, partes de plantas, semillas y frutos de las especies utilizadas principalmente en perfumería, medicina o para usos insecticidas, parasiticidas o similares, frescos, refrigerados, congelados o secos, incluso cortados, quebrantados o pulverizados	228	389	70,5	683	1 105	61,9
1212	Algarrobas, algas, remolacha azucarera y caña de azúcar, frescas, refrigeradas, congeladas o secas, incluso pulverizadas; huesos (carozos) y almendras de frutos y demás productos vegetales (incluidas las raíces de achicoria sin tostar de la variedad Cichorium intybus sativum) empleados principalmente en la alimentación humana, no expresados ni comprendidos en otra parte	13	10	-22,2	134	104	-22,7
1214	Nabos forrajeros, remolachas forrajeras, raíces forrajeras, heno, alfalfa, trébol, esparceta, coles forrajeras, altramuces, vezas y productos forrajeros similares, incluso en «pellets»	654	998	52,6	219	338	54,6
1301	Goma laca; gomas, resinas, gomorresinas y oleorresinas (por ejemplo, bálsamos), naturales	65	94	44,3	403	494	22,3
1302	Jugos y extractos vegetales; materias pécticas, pectinatos y pectatos; agar-agar y demás mucílagos y espesativos derivados de los vegetales, incluso modificados	1 033	1 035	0,2	13 835	13 816	-0,1
1401	Materias vegetales de las especies utilizadas principalmente en cestería o espartería (por ejemplo: bambú, roten (ratán)*, caña, junco, mimbre, rafia, paja de cereales limpiada, blanqueada o teñida, corteza de tilo)	3 798	5 102	34,3	547	696	27,3
1404	Productos vegetales no expresados ni comprendidos en otra parte	2 308	3 415	48,0	2 594	5 096	96,4
1501	Grasa de cerdo (incluida la manteca de cerdo) y grasa de ave, excepto las de las partidas 02 09 ó 15 03	12	94	665,9	14	100	613,1
1502	Grasa de animales de las especies bovina, ovina o caprina, excepto las de la partida 15 03	354	375	5,9	298	371	24,7
1505	Grasa de lana y sustancias grasas derivadas, incluida la lanolina	27	14	-46,7	244	129	-47,3
1506	Las demás grasas y aceites animales, y sus fracciones, incluso refinados, pero sin modificar químicamente	4	2	-49,6	10	5	-49,2
1507	Aceite de soja (soya) y sus fracciones, incluso refinado, pero sin modificar químicamente	333 550	421 017	26,2	258 273	348 209	34,8
1508	Aceite de mani (cacahuete cacahuate) y sus fracciones, incluso refinado, pero sin modificar químicamente	7	15	121,0	36	72	96,7
1509	Aceite de oliva y sus fracciones, incluso refinado, pero sin modificar químicamente	721	1 235	71,5	3 120	6 100	95,5
1510	Los demás aceites y sus fracciones obtenidos exclusivamente de aceituna, incluso refinados, pero sin modificar químicamente, y mezclas de estos aceites o fracciones con los aceites o fracciones de la partida 15 09	90	116	29,5	164	241	46,8
1511	Aceite de palma y sus fracciones, incluso refinado, pero sin modificar químicamente	5 343	4 733	-11,4	4 412	4 357	-1,2
1512	Aceites de girasol, cártamo o algodón, y sus fracciones, incluso refinados, pero sin modificar químicamente	17 345	23 505	35,5	15 509	20 041	29,2
1513	Aceites de coco (de copra), de almendra de palma o de babasú, y sus fracciones, incluso refinados, pero sin modificar químicamente	180	350	94,7	321	655	104,0
1514	Aceites de nabo (de nabina), colza o mostaza, y sus fracciones, incluso refinados, pero sin modificar químicamente	185	323	75,0	402	601	49,7

Partida del Sistema Armonizado	Descripción	Masa Neta (t)			Valor CIF (Miles USD)		
		2016	2017r	Var. % 2017/16	2016	2017r	Var. % 2017/16
1515	Las demás grasas y aceites vegetales fijos (incluido el aceite de jojoba), y sus fracciones, incluso refinados, pero sin modificar químicamente	849	1 076	26,8	1 559	1 853	18,9
1516	Grasas y aceites, animales o vegetales, y sus fracciones, parcial o totalmente hidrogenados, interesterificados, reesterificados o elaidinizados, incluso refinados, pero sin preparar de otro modo	5 303	5 367	1,2	9 239	10 099	9,3
1517	Margarina; mezclas o preparaciones alimenticias de grasas o aceites, animales o vegetales, o de fracciones de diferentes grasas o aceites, de este Capítulo, excepto las grasas y aceites alimenticios y sus fracciones, de la partida 15 16	5 094	5 825	14,4	13 697	14 602	6,6
1518	Grasas y aceites, animales o vegetales, y sus fracciones, cocidos, oxidados, deshidratados, sulfurados, soplados, polimerizados por calor en vacío o atmósfera inerte («estandolizados»), o modificados químicamente de otra forma, excepto los de la partida 15 16; mezclas o preparaciones no alimenticias de grasas o de aceites, animales o vegetales, o de fracciones de diferentes grasas o aceites de este Capítulo, no expresadas ni comprendidas en otra parte	2 449	2 417	-1,3	2 951	2 863	-3,0
1520	Glicerol en bruto; aguas y lejías glicerinosas	2 265	1 696	-25,1	693	593	-14,4
1521	Ceras vegetales (excepto los triglicéridos), cera de abejas o de otros insectos y esperma de ballena o de otros cetáceos (espermaceti), incluso refinadas o coloreadas	270	214	-20,7	972	855	-12,1
1522	Degrás; residuos procedentes del tratamiento de grasas o ceras, animales o vegetales	0,0	79	--	0,0	23	--
1601	Embutidos y productos similares de carne, despojos o sangre; preparaciones alimenticias a base de estos productos	323	373	15,3	1 594	1 966	23,3
1602	Las demás preparaciones y conservas de carne, despojos o sangre	2 511	4 252	69,4	10 782	18 688	73,3
1701	Azúcar de caña o de remolacha y sacarosa químicamente pura, en estado sólido	322 696	527 502	63,5	148 361	261 502	76,3
1702	Los demás azúcares, incluidas la lactosa, maltosa, glucosa y fructosa (levulosa) químicamente puras, en estado sólido; jarabe de azúcar sin adición de aromatizante ni colorante; sucedáneos de la miel, incluso mezclados con miel natural; azúcar y melaza caramelizados	21 574	20 509	-4,9	15 555	14 812	-4,8
1703	Melaza procedente de la extracción o del refinado del azúcar	63,0	6	-91,0	13	5	-61,9
1704	Artículos de confitería sin cacao (incluido el chocolate blanco)	16 508	18 112	9,7	41 689	43 927	5,4
1801	Cacao en grano, entero o partido, crudo o tostado	1 374	70	-94,9	3 939	130	-96,7
1803	Pasta de cacao, incluso desgrasada	1 144	1 419	24,1	5 129	4 920	-4,1
1804	Manteca, grasa y aceite de cacao	1 039	1 000	-3,7	6 516	5 235	-19,7
1805	Cacao en polvo sin adición de azúcar ni otro edulcorante	1 554	1 574	1,3	5 170	4 447	-14,0
1806	Chocolate y demás preparaciones alimenticias que contengan cacao	5 538	6 349	14,6	24 297	27 360	12,6
1901	Extracto de malta; preparaciones alimenticias de harina, grañones, sémola, almidón, fécula o extracto de malta, que no contengan cacao o con un contenido de cacao inferior al 40 % en peso calculado sobre una base totalmente desgrasada, no expresadas ni comprendidas en otra parte; preparaciones alimenticias de productos de las partidas 04 01 a 04 04 que no contengan cacao o con un contenido de cacao inferior al 5 % en peso calculado sobre una base totalmente desgrasada, no expresadas ni comprendidas en otra parte	14 892	15 378	3,3	87 868	84 735	-3,6
1902	Pastas alimenticias, incluso cocidas o rellenas (de carne u otras sustancias) o preparadas de otra forma, tales como espaguetis, fideos, macarrones, tallarines, lasañas, ñoquis, ravioles, canelones; cuscús, incluso preparado	1 033	1 388	34,4	2 149	2 112	-1,7

Partida del Sistema Armonizado	Descripción	Masa Neta (t)			Valor CIF (Miles USD)		
		2016	2017[r]	Var. % 2017/16	2016	2017[r]	Var. % 2017/16
1903	Tapioca y sus sucedáneos preparados con fécula, en copos, grumos, granos perlados, cerniduras o formas similares	8	12	58,1	19	27	43,5
1904	Productos a base de cereales obtenidos por inflado o tostado (por ejemplo: hojuelas o copos de maíz); cereales (excepto el maíz) en grano o en forma de copos u otro grano trabajado (excepto la harina, grañones y sémola), precocidos o preparados de otro modo, no expresados ni comprendidos en otra parte	36 598	37 126	1,4	23 718	24 867	4,8
1905	Productos de panadería, pastelería o galletería, incluso con adición de cacao; hostias, sellos vacíos de los tipos utilizados para medicamentos, obleas para sellar, pastas secas de harina, almidón o fécula, en hojas, y productos similares	9 387	12 277	30,8	22 609	28 453	25,8
2001	Hortalizas, frutas u otros frutos y demás partes comestibles de plantas, preparados o conservados en vinagre o en ácido acético	180	253	41,0	426	505	18,5
2002	Tomates preparados o conservados (excepto en vinagre o en ácido acético)	2 258	2 121	-6,1	2 269	2 013	-11,3
2003	Hongos y trufas, preparados o conservados (excepto en vinagre o en ácido acético)	1 057	1 593	50,7	1 333	1 941	45,6
2004	Las demás hortalizas preparadas o conservadas (excepto en vinagre o en ácido acético), congeladas, excepto los productos de la partida 20 06	30 483	30 018	-1,5	25 411	25 101	-1,2
2005	Las demás hortalizas preparadas o conservadas (excepto en vinagre o en ácido acético), sin congelar, excepto los productos de la partida 20 06	1 216	1 429	17,5	4 913	5 244	6,7
2006	Hortalizas, frutas u otros frutos o sus cortezas y demás partes de plantas, confitados con azúcar (almibarados, glaseados o escarchados)	16	29	88,7	31	55	76,0
2007	Confituras, jaleas y mermeladas, purés y pastas de frutas u otros frutos, obtenidos por cocción, incluso con adición de azúcar u otro edulcorante	4 408	3 058	-30,6	6 091	4 595	-24,6
2008	Frutas u otros frutos y demás partes comestibles de plantas, preparados o conservados de otro modo, incluso con adición de azúcar u otro edulcorante o alcohol, no expresados ni comprendidos en otra parte	20 533	29 610	44,2	30 291	42 771	41,2
2009	Jugos de frutas u otros frutos (incluido el mosto de uva) o de hortalizas, sin fermentar y sin adición de alcohol, incluso con adición de azúcar u otro edulcorante	4 246	4 223	-0,5	7 490	7 407	-1,1
2101	Extractos, esencias y concentrados de café, té o yerba mate y preparaciones a base de estos productos o a base de café, té o yerba mate; achicoria tostada y demás sucedáneos del café tostados y sus extractos, esencias y concentrados	4 929	5 392	9,4	46 613	49 651	6,5
2102	Levaduras (vivas o muertas); los demás microorganismos monocelulares muertos (excepto las vacunas de la partida 30 02); polvos preparados para esponjar masas	2 240	2 898	29,4	6 754	8 350	23,6
2103	Preparaciones para salsas y salsas preparadas; condimentos y sazonadores, compuestos; harina de mostaza y mostaza preparada	7 170	7 616	6,2	15 220	17 822	17,1
2104	Preparaciones para sopas, potajes o caldos; sopas, potajes o caldos, preparados; preparaciones alimenticias compuestas homogeneizadas	758	938	23,7	2 032	2 206	8,6
2105	Helados, incluso con cacao	505	834	65,2	2 166	3 274	51,1
2106	Preparaciones alimenticias no expresadas ni comprendidas en otra parte	28 865	29 711	2,9	209 068	201 587	-3,6
2201	Agua, incluidas el agua mineral natural o artificial y la gaseada, sin adición de azúcar u otro edulcorante ni aromatizada; hielo y nieve	1 193	1 054	-11,6	1 152	1 147	-0,4
2202	Agua, incluidas el agua mineral y la gaseada, con adición de azúcar u otro edulcorante o aromatizada, y demás bebidas no alcohólicas, excepto los jugos de frutas u otros frutos o de hortalizas de la partida 20 09	13 836	12 189	-11,9	27 419	6 914	-74,8

Partida del Sistema Armonizado	Descripción	Masa Neta (t)			Valor CIF (Miles USD)		
		2016	2017[r]	Var. % 2017/16	2016	2017[r]	Var. % 2017/16
2203	Cerveza de malta	9 162	12 035	31,4	7 746	9 686	25,0
2204	Vino de uvas frescas, incluso encabezado; mosto de uva, excepto el de la partida 20 09	7 951	10 156	27,7	27 474	32 974	20,0
2205	Vermut y demás vinos de uvas frescas preparados con plantas o sustancias aromáticas	82	60	-27,1	183	86	-52,9
2206	Las demás bebidas fermentadas (por ejemplo: sidra, perada, aguamiel, sake); mezclas de bebidas fermentadas y mezclas de bebidas fermentadas y bebidas no alcohólicas, no expresadas ni comprendidas en otra parte	91	94	4,2	131	139	6,6
2207	Alcohol etílico sin desnaturalizar con grado alcohólico volumétrico superior o igual al 80 % vol; alcohol etílico y aguardiente desnaturalizados, de cualquier graduación	38 209	56 308	47,4	25 186	36 990	46,9
2208	Alcohol etílico sin desnaturalizar con grado alcohólico volumétrico inferior al 80 % vol; aguardientes, licores y demás bebidas espirituosas	8 721	9 372	7,5	47 455	44 436	-6,4
2209	Vinagre y sucedáneos del vinagre obtenidos a partir del ácido acético	121	326	170,1	258	441	70,7
2301	Harina, polvo y «pellets», de carne, despojos, pescado o de crustáceos, moluscos o demás invertebrados acuáticos, impropios para la alimentación humana; chicharrones	9 581	8 574	-10,5	7 477	6 459	-13,6
2302	Salvados, moyuelos y demás residuos del cernido, de la molienda o de otros tratamientos de los cereales o de las leguminosas, incluso en «pellets»	6 582	5 813	-11,7	1 118	867	-22,4
2303	Residuos de la industria del almidón y residuos similares, pulpa de remolacha, bagazo de caña de azúcar y demás desperdicios de la industria azucarera, heces y desperdicios de cervecería o de destilería, incluso en «pellets»	3 884	17 211	343,1	1 152	3 848	234,1
2304	Tortas y demás residuos sólidos de la extracción del aceite de soja (soya), incluso molidos o en «pellets»	1 127 758	1 169 888	3,7	422 843	417 020	-1,4
2305	Tortas y demás residuos sólidos de la extracción del aceite de mani (cachuete, cacahuate), incluso molidos o en «pellets»	1	1	-12,3	3	2	-10,7
2306	Tortas y demás residuos sólidos de la extracción de grasas o aceites vegetales, incluso molidos o en «pellets», excepto los de las partidas 23 04 ó 23 05	35 205	34 191	-2,9	10 614	9 099	-14,3
2308	Materias vegetales y desperdicios vegetales, residuos y subproductos vegetales, incluso en «pellets», de los tipos utilizados para la alimentación de los animales, no expresados ni comprendidos en otra parte	537	3	-99,4	428	18	-95,7
2309	Preparaciones de los tipos utilizados para la alimentación de los animales	75 928	91 718	20,8	126 514	152 994	20,9
2401	Tabaco en rama o sin elaborar; desperdicios de tabaco	0	41	--	3	97	--
2402	Cigarros (puros) (incluso despuntados), cigarritos (puritos) y cigarrillos, de tabaco o de sucedáneos del tabaco	1 756	1 563	-11,0	22 901	21 107	-7,8
2403	Los demás tabacos y sucedáneos del tabaco, elaborados; tabaco «homogeneizado» o «reconstituido»; extractos y jugos de tabaco	3	3	-1,3	89	46	-48,7
2905	Alcoholes acíclicos y sus derivados halogenados, sulfonados, nitrados o nitrosados	2 584	3 093	19,7	1 969	2 220	12,7
3203	Materias colorantes de origen vegetal o animal (incluidos los extractos tintóreos, excepto los negros de origen animal), aunque sean de constitución química definida; preparaciones a que se refiere la Nota 3 de este Capítulo a base de materias colorantes de origen vegetal o animal	969	1 188	22,7	14 441	10 767	-25,4

Partida del Sistema Armonizado	Descripción	Masa Neta (t)			Valor CIF (Miles USD)		
		2016	2017[r]	Var. % 2017/16	2016	2017[r]	Var. % 2017/16
3301	Aceites esenciales (desterpenados o no), incluidos los «concretos» o «absolutos»; resinoides; oleorresinas de extracción; disoluciones concentradas de aceites esenciales en grasas, aceites fijos, ceras o materias análogas, obtenidas por enflorado o maceración; subproductos terpénicos residuales de la desterpenación de los aceites esenciales; destilados acuosos aromáticos y disoluciones acuosas de aceites esenciales	278	265	-4,5	3 757	4 035	7,4
3302	Mezclas de sustancias odoríferas y mezclas (incluidas las disoluciones alcohólicas) a base de una o varias de estas sustancias, de los tipos utilizados como materias básicas para la industria; las demás preparaciones a base de sustancias odoríferas, de los tipos utilizados para la elaboración de bebidas	2 618	2 541	-2,9	36 212	40 446	11,7
3501	Caseína, caseinatos y demás derivados de la caseína; colas de caseína	202	227	12,6	1 617	1 945	20,3
3502	Albúminas (incluidos los concentrados de varias proteínas del lactosuero, con un contenido de proteínas del lactosuero superior al 80 % en peso, calculado sobre materia seca), albuminatos y demás derivados de las albúminas	228	132	-42,0	949	590	-37,8
3503	Gelatinas (aunque se presenten en hojas cuadradas o rectangulares, incluso trabajadas en la superficie o coloreadas) y sus derivados; ictiocola; las demás colas de origen animal, excepto las colas de caseína de la partida 35 01	2 636	3 157	19,8	15 420	15 882	3,0
3504	Peptonas y sus derivados; las demás materias proteínicas y sus derivados, no expresados ni comprendidos en otra parte; polvo de cueros y pieles, incluso tratado al cromo	1 326	1 605	21,1	4 164	4 624	11,0
3505	Dextrina y demás almidones y féculas modificados (por ejemplo: almidones y féculas pregelatinizados o esterificados); colas a base de almidón, fécula, dextrina o demás almidones o féculas modificados	3 661	4 033	10,2	5 149	5 159	0,2
3809	Aprestos y productos de acabado, aceleradores de tintura o de fijación de materias colorantes y demás productos y preparaciones (por ejemplo: aprestos y mordientes), de los tipos utilizados en la industria textil, del papel, del cuero o industrias similares, no expresados ni comprendidos en otra parte	19	9	-52,1	44	25	-42,3
3824	Preparaciones aglutinantes para moldes o núcleos de fundición; productos químicos y preparaciones de la industria química o de las industrias conexas (incluidas las mezclas de productos naturales), no expresados ni comprendidos en otra parte	335	246	-26,6	205	147	-28,2
4001	Caucho natural, balata, gutapercha, guayule, chicle y gomas naturales análogas, en formas primarias o en placas, hojas o tiras	10 722	12 379	15,4	15 225	22 927	50,6
4101	Cueros y pieles en bruto, de bovino (incluido el búfalo) o de equino (frescos o salados, secos, encalados, piquelados o conservados de otro modo, pero sin curtir, apergaminar ni preparar de otra forma), incluso depilados o divididos	435	100	-77,1	1 934	42	-97,8
4102	Cueros y pieles en bruto, de ovino (frescos o salados, secos, encalados, piquelados o conservados de otro modo, pero sin curtir, apergaminar ni preparar de otra forma), incluso depilados o divididos, excepto los excluidos por la Nota 1 c) de este Capítulo	0	0	--	0	1	--
4103	Los demás cueros y pieles en bruto (frescos o salados, secos, encalados, piquelados o conservados de otro modo, pero sin curtir, apergaminar ni preparar de otra forma), incluso depilados o divididos, excepto los excluidos por las Notas 1 b) ó 1 c) de este Capítulo	4	39	820,0	14	57	302,3
4401	Leña; madera en plaquitas o partículas; aserrín, desperdicios y desechos, de madera, incluso aglomerados en leños, briquetas, «pellets» o formas similares	1 277	3 172	148,5	406	1 089	168,2
4402	Carbón vegetal (comprendido el de cáscaras o de huesos (carozos) de frutos), incluso aglomerado	186,59	169	-9,6	88	55	-37,4
4403	Madera en bruto, incluso descortezada, desalburada o escuadrada	23323,85	13 281	-43,1	12 811	6 553	-48,8
4405	Lana de madera; harina de madera	1	6	505,0	1	6	578,7

Partida del Sistema Armonizado	Descripción	Masa Neta (t)			Valor CIF (Miles USD)		
		2016	2017[r]	Var. % 2017/16	2016	2017[r]	Var. % 2017/16
4406	Traviesas (durmientes) de madera para vías férreas o similares	1 139	381	-66,5	1 061	495	-53,3
4407	Madera aserrada o desbastada longitudinalmente, cortada o desenrollada, incluso cepillada, lijada o unida por los extremos, de espesor superior a 6 mm	42 373	48 181	13,7	25 775	27 130	5,3
4408	Hojas para chapado (incluidas las obtenidas por cortado de madera estratificada), para contrachapado o para maderas estratificadas similares y demás maderas, aserradas longitudinalmente, cortadas o desenrolladas, incluso cepilladas, lijadas, unidas longitudinalmente o por los extremos, de espesor inferior o igual a 6 mm	787	617	-21,6	1 453	1 356	-6,7
4409	Madera (incluidas las tablillas y frisos para parqués, sin ensamblar) perfilada longitudinalmente (con lengüetas, ranuras, rebajes, acanalados, biselados, con juntas en v, moldurados, redondeados o similares) en una o varias caras, cantos o extremos, incluso cepillada, lijada o unida por los extremos	111	17	-85,0	206	50	-75,8
4412	Madera contrachapada, madera chapada y madera estratificada similar	19 450	33 195	70,7	16 369	24 819	51,6
4413	Madera densificada en bloques, tablas, tiras o perfiles	54	20	-63,8	121	110	-9,0
5002	Seda cruda (sin torcer)	55	53	-3,7	2 206	2 095	-5,0
5101	Lana sin cardar ni peinar	14	35	143,3	32	70	115,4
5102	Pelo fino u ordinario, sin cardar ni peinar	15	12	-20,0	58	124	112,3
5103	Desperdicios de lana o de pelo fino u ordinario, incluidos los desperdicios de hilados, excepto las hilachas	0	13	--	0	53	--
5105	Lana y pelo fino u ordinario, cardados o peinados (incluida la «lana peinada a granel»)	13	6	-55,1	188	278	47,7
5201	Algodón sin cardar ni peinar	36 387	43 584	19,8	65 805	93 056	41,4
5202	Desperdicios de algodón (incluidos los desperdicios de hilados y las hilachas)	0	0	--	0	0	622,7
5203	Algodón cardado o peinado	1	0	-94,4	15	1	-95,6
5301	Lino en bruto o trabajado, pero sin hilar; estopas y desperdicios de lino (incluidos los desperdicios de hilados y las hilachas)	11	15	30,7	67	90	35,2
5302	Cáñamo (Cannabis sativa L) en bruto o trabajado, pero sin hilar; estopas y desperdicios de cáñamo (incluidos los desperdicios de hilados y las hilachas)	0	0	--	0	1	--
5305	Coco, abacá (cáñamo de Manila (Musa textilis Nee)), ramio y demás fibras textiles vegetales no expresadas ni comprendidas en otra parte, en bruto o trabajadas, pero sin hilar; estopas y desperdicios de estas fibras (incluidos los desperdicios de hilados y las hilachas)	156	392	150,6	98	412	319,2

[r] revisada

Fuente: Superintendencia Nacional de Aduanas y de Administración Tributaria

C.19 PERÚ: IMPORTACIONES AGRARIAS POR SUBPARTIDA NACIONAL, ENERO-NOVIEMBRE 2017/ 2016 (UNIDADES FÍSICAS)

Subpartida nacional	Descripción	Unidad de medida	ENERO-NOVIEMBRE		Var.
			2016	2017[r]	%
0206290000	Los demás despojos comestibles de la especia bovina, congelados, excepto lengua e hígado	Toneladas	9 234	11 629	25,9
0207120000	Carnes y despojos comestibles de gallo o gallina sin trocear, congelados	Toneladas	10 222	12 513	22,4
0207140090	Los demás trozos y despojos de aves, congelados	Toneladas	7 645	10 710	40,1
0402109000	Leche y nata concentrada, con azúcar, en polvo, (grasa menor o igual a 1.5% peso, envases de otra presentación)	Toneladas	21 803	20 121	-7,7
0402211900	Leche y nata concentrada, sin azúcar, en polvo, (grasa mayor o igual a 26%, envase mayor a 2.5kg)	Toneladas	17 467	16 968	-2,9
0405902000	Grasa láctea anhidra (Butteroil)	Toneladas	5 492	5 972	8,7
0602200000	Árboles, arbustos y matas, de frutas o de otros frutos comestibles, incluso injertados	Miles de unidades	9 266	15 617	68,5
0713109020	Arvejas partidas excepto para siembra	Toneladas	23 543	27 471	16,7
0713409000	Lentejas excepto para siembra	Toneladas	29 266	52 415	79,1
0808100000	Manzanas frescas	Toneladas	49 843	56 134	12,6
0808300000	Peras frescas	Toneladas	19 203	20 477	6,6
1001190000	Los demás trigo duro, excepto para siembra	Toneladas	109 201	136 316	24,8
1001991000	Los demás trigos, excepto para siembra	Toneladas	1 583 691	1 871 193	18,2
1003900000	Las demás cebada, excepto para siembra	Toneladas	97 535	97 478	-0,1
1005901100	Maíz duro amarillo	Toneladas	2 944 558	3 294 599	11,9
1006300000	Arroz semiblanqueado o blanqueado, incluso pulido o glaseado	Toneladas	269 591	361 332	34,0
1107100000	Malta sin tostar	Toneladas	49 318	64 183	30,1
1201900000	Las demás habas de soya, excepto para siembra	Toneladas	254 901	300 047	17,7
1208100000	Harina de habas (porotos, frijoles, frejoles) de soja (soya)	Toneladas	54 379	49 732	-8,5
1507100000	Aceite de soja (soya) en bruto, incluso desgomado	Toneladas	310 448	384 605	23,9
1507909000	Los demás aceite refinado de soya (soja) y sus fracciones, pero sin modificar químicamente	Toneladas	23 102	36 412	57,6
1512111000	Aceite de girasol en bruto	Toneladas	16 085	21 452	33,4
1701140000	Las demás azúcar de caña	Toneladas	123 088	335 771	172,8
1701999000	Las demás azúcares de caña o remolacha refinados en estado sólido	Toneladas	199 593	191 707	-4,0
1704901000	Bombones, caramelos confites y pastillas, sin cacao	Toneladas	10 585	11 116	5,0
1806900000	Demás chocolates y preparaciones alimenticias que contengan cacao	Toneladas	3 851	4 432	15,1
1901101000	Leche maternizada o humanizada	Toneladas	2 849	2 640	-7,3
1901109900	Los demás preparaciones para alimentación infantil acondicionadas para la venta al por menor	Toneladas	4 226	4 202	-0,6
1901909000	Demás preparaciones alimenticias de harina sémola, almidón, fécula o extracto de malta	Toneladas	5 390	5 350	-0,8
1904900000	Demás productos a base de cereales obtenidos por inflado o tostado	Toneladas	34 587	35 077	1,4
2004100000	Papas (patatas) preparadas congeladas	Toneladas	30 341	29 874	-1,5
2008702000	Duraznos en agua con adición de azúcar u otro edulcorante, incluido el jarabe	Toneladas	11 382	19 038	67,3
2101110000	Extractos, esencias y concentrados de café	Toneladas	2 636	3 033	15,1
2106902900	Las demás preparaciones compuestas cuyo grado alcohólico volumétrico sea inferior o igual al 0,5 %	Toneladas	2 373	2 475	4,3
2106907900	Los demás complementos y suplementos alimenticios	Toneladas	2 501	2 451	-2,0
2106909000	Las demás preparaciones alimenticias no expresadas ni comprendidas en otra parte	Toneladas	12 889	13 086	1,5
2204210000	Demás vinos en recipientes con capacidad menor o igual a 2 l	Miles de litros	6 128	5 512	-10,1
2207100000	Alcohol etílico sin desnaturalizar con grado alcohólico volumétrico mayor o igual a 80% vol	Miles de litros	46 161	48 511	5,1
2208300000	Whisky	Miles de litros	3 857	3 423	-11,2

Subpartida nacional	Descripción	Unidad de medida	ENERO-NOVIEMBRE		Var.
			2016	2017[r]	%
2304000000	Tortas y demás residuos sólidos de la extracción de aceite de soja (soya), incluido molidos o en pellets	Toneladas	1 127 758	1 169 888	3,7
2309109000	Los demás preparaciones utilizadas para alimentación de perros o gatos, acondicionados para la venta al por menor	Toneladas	20 025	21 521	7,5
2309902000	Premezclas	Toneladas	18 486	20 295	9,8
2309909000	Las demás preparaciones utilizadas para la alimentación de los animales	Toneladas	36 343	48 601	33,7
2402202000	Cigarrillos de tabaco rubio	Miles de unidades	1 853 320	1 487 266	-19,8
3302109000	Las demás mezclas de sustancias odoríferas para la industria de alimentos y bebidas	Toneladas	2 122	2 030	-4,4
4001220000	Caucho natural técnicamente especificados (TSNR)	Toneladas	8 247	9 424	14,3
4407119000	Demás madera aserrada o desbastada longitudinalmente de coníferas, de espesor mayor a 6 mm.	Miles de m^3	980	752	-23,2
5201001000	Algodón de longitud de fibra superior a 34.92 mm (1 3/8 pulgada)	Toneladas	2 526	5 425	114,7
5201002000	Algodón de longitud de fibra superior a 28.57 mm (1 1/8 pulgada) pero inferior o igual a 34.92 mm (1 3/8 pulgada)	Toneladas	18 132	17 856	-1,5
5201003000	Algodón de longitud de fibra superior a 22.22 mm (7/8 pulgada) pero inferior o igual a 28.57 mm (1 1/8 pulgada)	Toneladas	15 729	20 303	29,1

r revisada

Fuente: Superintendencia Nacional de Aduanas y de Administración Tributaria

C.20 PERÚ: IMPORTACIONES AGRARIAS POR PAÍS DE ORIGEN, ENERO-NOVIEMBRE 2017/ 2016

País de origen	Masa Neta (t)			Valor CIF (Miles USD)			
	2016	2017[r]	Var. % 2017/ 16	2016	2017[r]	Var. % 2017/ 16	Part. % 2017
TOTAL				**4 023 611**	**4 634 920**	**15,2**	**100,0**
Alemania	10 758	10 756	0,0	18 387	19 542	6,3	0,4
Argentina	595 579	1 000 881	68,1	370 750	572 774	54,5	12,4
Australia	1 866	23 110	1 138,4	6 573	9 291	41,4	0,2
Bélgica	28 418	11 441	-59,7	21 208	12 202	-42,5	0,3
Bolivia	801 902	792 810	-1,1	338 965	319 490	-5,7	6,9
Brasil	195 762	240 355	22,8	197 550	229 534	16,2	5,0
Canadá	1 242 490	1 294 446	4,2	345 105	388 022	12,4	8,4
Chile	272 688	263 729	-3,3	338 720	348 360	2,8	7,5
China	50 077	56 415	12,7	74 747	75 242	0,7	1,6
Colombia	195 467	257 116	31,5	150 247	193 028	28,5	4,2
Costa de Marfil	1 154	1 529	32,5	1 568	2 843	81,3	0,1
Costa Rica	926	965	4,2	2 225	2 156	-3,1	0,0
Cuba	25 524	59 159	131,8	12 558	28 593	127,7	0,6
Dinamarca	4 280	7 294	70,4	11 411	10 846	-5,0	0,2
Ecuador	39 464	53 208	34,8	63 091	69 898	10,8	1,5
El Salvador	640	10 679	1 569,2	511	5 524	980,3	0,1
España	8 122	9 446	16,3	37 079	37 060	-0,1	0,8
Estados Unidos	3 878 730	4 325 515	11,5	1 247 534	1 355 839	8,7	29,3
Francia	16 681	19 108	14,6	24 061	27 397	13,9	0,6
Grecia	2 895	7 860	171,5	3 298	8 552	159,3	0,2
Guatemala	55 282	126 883	129,5	32 072	74 386	131,9	1,6
Holanda	30 583	39 631	29,6	50 749	61 719	21,6	1,3
Honduras	49	5 153	--	484	2 989	517,8	0,1
India	3 439	4 719	37,2	10 927	13 533	23,8	0,3
Indonesia	8 797	9 376	6,6	11 228	15 039	33,9	0,3
Inglaterra	5 808	6 386	9,9	42 690	37 817	-11,4	0,8
Irlanda	2 075	3 769	81,6	15 941	19 424	21,8	0,4
Israel	57	698	1 133,4	2 140	3 778	76,6	0,1
Italia	4 687	5 615	19,8	14 750	16 799	13,9	0,4
Japón	84	83	-1,0	2 586	1 909	-26,2	0,0
Malasia	6 461	6 114	-5,4	19 685	20 644	4,9	0,4
México	38 838	49 189	26,6	123 407	136 419	10,5	2,9
Nicaragua	9 631	35 488	268,5	6 230	19 713	216,4	0,4
Nueva Zelanda	21 569	21 440	-0,6	54 350	73 009	34,3	1,6
Panamá	544	1 662	205,8	1 769	3 050	72,4	0,1
Paraguay	260 372	294 784	13,2	100 241	115 306	15,0	2,5
Polonia	4 011	4 352	8,5	5 409	5 072	-6,2	0,1
Portugal	1 425	3 448	142,0	1 193	2 117	77,5	0,0
Rusia	144 823	130 647	-9,8	33 633	30 397	-9,6	0,7
Singapur	919	781	-15,0	14 915	11 166	-25,1	0,2
Siria	0	908	--	0	2 434	--	0,1
Sri Lanka	1 507	2 105	39,7	13 058	13 620	4,3	0,3
Sudáfrica	532	272	-48,8	1 762	2 207	25,3	0,0
Suecia	22 121	16 419	-25,8	13 643	10 579	-22,5	0,2
Suiza	2 505	320	-87,2	9 522	5 291	-44,4	0,1
Tailandia	27 937	61 536	120,3	18 739	35 614	90,0	0,8
Turquía	1 146	4 391	283,1	3 551	7 873	121,7	0,2
Uruguay	202 296	228 619	13,0	119 814	141 948	18,5	3,1
Viet Nam	2 632	1 841	-30,0	4 322	3 709	-14,2	0,1
Zonas Francas	692	970	40,1	10 039	14 694	46,4	0,3
Otros	7 158	8 371	17,0	19 175	16 472	-14,1	0,4

[r] revisada
Fuente: Superintendencia Nacional de Aduanas y de Administración Tributaria

C.21 PERÚ: IMPORTACIONES AGRARIAS POR SUBPARTIDA NACIONAL SEGÚN PAÍS DE ORIGEN, ENERO-NOVIEMBRE 2017/ 2016

Subpartida Nacional	Descripción	País orígen	Masa neta (t)			Valor CIF (Miles USD)			
			2016	2017[r]	Var. % 2017/	2016	2017[r]	Var. % 2017/	Part. % 2017
1001991000	**Los demás trigos, excepto para siembra**					**371 389**	**453 200**	**22,0**	**100,0**
		Argentina	6 832	206 920	2 928,7	1 220	44 216	3 524,1	9,8
		Canadá	1 060 441	1 091 519	2,9	254 426	280 280	10,2	61,8
		Estados Unidos	371 694	442 157	19,0	82 364	98 421	19,5	21,7
		Rusia	144 723	130 597	-9,8	33 379	30 284	-9,3	6,7
1005901100	**Maíz duro amarillo**					**565 556**	**614 344**	**8,6**	**100,0**
		Argentina	118 801	81 766	-31,2	23 294	15 369	-34,0	2,5
		Bolivia	19 356	501	-97,4	4 913	119	-97,6	0,0
		Brasil	1 784	6 058	239,5	517	1 747	238,0	0,3
		Estados Unidos	2 804 024	3 206 275	14,3	536 707	597 109	11,3	97,2
		Paraguay	594		-100,0	125		-100,0	0,0
1006300000	**Arroz semiblanqueado o blanqueado,**					**153 068**	**208 615**	**36,3**	**100,0**
		Argentina	2 526	10 354	309,9	1 230	5 691	362,8	2,7
		Brasil	62 241	73 147	17,5	34 221	43 235	26,3	20,7
		Tailandia	26 536	59 267	123,3	12 209	27 687	126,8	13,3
		Uruguay	168 777	208 169	23,3	100 006	126 237	26,2	60,5
		Otros	9 510	10 395	9,3	5 402	5 766	6,7	2,8
1201900000	**Las demás habas de soya, excepto par**					**100 197**	**120 567**	**20,3**	**100,0**
		Bolivia	30 926	13 399	-56,7	12 582	5 578	-55,7	4,6
		Estados Unidos	140 707	131 330	-6,7	59 468	53 657	0,0	44,5
		Paraguay	49 420	135 771	174,7	14 082	53 304	278,5	44,2
		Uruguay	28 848	16 449	-43,0	11 561	6 411	-44,6	5,3
		Otros	4 999	3 098	-38,0	2 504	1 617	-35,4	1,3
1507100000	**Aceite de soja (soya) en bruto, inclusc**					**237 345**	**312 761**	**31,8**	**100,0**
		Argentina	253 049	382 086	51,0	194 351	310 727	59,9	99,3
		Bolivia	11 518	2 496	-78,3	8 335	2 009	-75,9	0,6
		Otros	45 882	24	-99,9	34 659	24	-99,9	0,0
1701140000	**Azúcar rubia**					**49 027**	**159 443**	**225,2**	**100,0**
		Brasil	54 237	64 643	19,2	18 389	26 083	41,8	39,9
		Colombia	20 577	73 622	257,8	9 748	36 819	277,7	56,3
		Cuba	24 949	58 757	135,5	10 954	27 273	149,0	41,7
		Guatemala	20 940	86 488	313,0	8 608	43 246	402,4	66,1
		Otros	2 385	52 261	2 091,4	1 329	26 022	1 858,1	16,3
1701999000	**Azúcar refinada**					**99 292**	**101 986**	**2,7**	**100,0**
		Colombia	151 177	146 862	-2,9	74 292	77 842	4,8	76,3
		Guatemala	30 250	31 977	5,7	16 222	17 098	5,4	16,8
		Otros	18 167	12 869	-29,2	8 778	7 046	-19,7	6,9
2106909000	**Las demás preparaciones alimenticias**					**88 601**	**77 784**	**-12,2**	**100,0**
		Brasil	3 007	2 859	-4,9	7 029	5 902	-16,0	7,6
		Chile	401	470	17,3	13 502	14 251	5,5	18,3
		Colombia	337	199	-40,9	1 669	1 201	-28,0	1,5
		Dinamarca	334	190	-43,2	5 131	1 893	-63,1	2,4
		España	542	246	-54,7	9 943	3 947	-60,3	5,1
		Estados Unidos	2 872	2 930	2,0	6 020	5 755	-4,4	7,4
		Holanda	936	1 270	35,6	12 025	14 793	23,0	19,0
		Malasia	146	203	38,9	1 937	2 569	32,6	3,3
		México	2 210	2 609	18,1	11 357	12 624	11,2	16,2
		Singapur	904	659	-27,1	14 852	10 764	-27,5	13,8
		Otros	1 202	1 453	20,9	5 136	4 085	-20,5	5,3
2304000000	**Torta de soja**					**422 843**	**417 020**	**-1,4**	**100,0**
		Bolivia	605 491	656 201	8,4	216 505	224 760	3,8	53,9
		Estados Unidos	286 256	254 256	-11,2	114 743	96 848	-15,6	23,2
		Paraguay	204 532	154 775	-24,3	79 069	56 089	-29,1	13,4
		Otros	31 479	104 657	232,5	12 526	39 323	213,9	9,4
2309909000	**Preparaciones para alimentación anir**					**49 983**	**65 388**	**30,8**	**100,0**
		Chile	7 563	15 086	99,5	10 840	18 869	74,1	28,9
		Ecuador	20 187	25 225	25,0	22 756	27 842	22,3	42,6
		España	252	395	56,4	1 675	3 178	89,7	4,9
		Estados Unidos	4 430	3 801	-14,2	5 159	5 196	0,7	7,9
		India	769	637	-17,2	2 136	1 778	-16,8	2,7
		Panamá	360	490	36,1	963	1 463	52,0	2,2
		Otros	2 783	2 967	6,6	6 454	7 062	9,4	10,8

[r] revisada
Fuente: Superintendencia Nacional de Aduanas y de Administración Tributaria

PERÚ Ministerio de Agricultura y Riego

DIRECCIÓN GENERAL DE SEGUIMIENTO Y EVALUACIÓN DE POLÍTICAS - DGESEP

Dirección de Estadística Agraria - DEA

Jr. Yauyos 258. Cercado de Lima

209 -8800 (anexo 4261)

siea@minagri.gob.pe

www. minagri.gob.pe
siea.minagri.gob.pe