



MINISTERIO
DE AGRICULTURA
Y RIEGO

Boletín Estadístico de Medios de Producción Agropecuarios

Abril 2016



Dirección General de Seguimiento y Evaluación de Políticas - DGESEP

Boletín Estadístico de
Medios de Producción
Agropecuarios

REPÚBLICA DEL PERÚ

Ollanta Moisés Humala Tasso

Presidente Constitucional del Perú

MINISTERIO DE AGRICULTURA Y RIEGO

Juan Manuel Benites Ramos

Ministro

VICEMINISTERIO DE POLÍTICAS AGRARIAS

César Sotomayor Calderón

Viceministro

Dirección General de Seguimiento y

Evaluación de Políticas

Christian Garay Torres

Director General

Dirección de Estadística Agraria

Manuel Eduardo Castro Larrea

Director

Autora:

Norberta Sihuas

Coordinador:

Percy Noblecilla

Diseño Digital:

Elva Castro Ballvé

Lima, 2016



Contenido

Cuadros

- C.1 *PERÚ: DISPONIBILIDAD Y PRECIO DE VENTA DE SEMILLA MEJORADA EN ESTACIONES EXPERIMENTALES AGRARIAS POR REGIÓN SEGÚN CULTIVAR, ABRIL 2016*
- C.2 *PERÚ: DISPONIBILIDAD DE SEMILLA MEJORADA EN ESTACIONES EXPERIMENTALES AGRARIAS POR CULTIVO, ABRIL 2016*
- C.3 *PERÚ: DISPONIBILIDAD Y PRECIO DE VENTA DE PLANTONES EN ESTACIONES EXPERIMENTALES AGRARIAS POR REGIÓN SEGÚN CULTIVAR, ABRIL 2016*
- C.4 *PERÚ: DISPONIBILIDAD Y PRECIO DE VENTA DE REPRODUCTORES EN ESTACIONES EXPERIMENTALES AGRARIAS POR REGIÓN SEGÚN RAZA O LÍNEA, ABRIL 2016*
- C.5 *PERÚ: PRODUCCIÓN DE GUANO DE ISLA, ENERO 2015 - ABRIL 2016*
- C.6 *PERÚ: IMPORTACIÓN DE PRINCIPALES FERTILIZANTES POR PRODUCTO SEGÚN MES, ENERO 2015 - ABRIL 2016*
- C.7 *PERÚ: PRECIO DE VENTA MINORISTA DE FERTILIZANTES POR REGIÓN SEGÚN PRODUCTO, ABRIL 2015/16*
- C.8 *PERÚ: PRECIO DE VENTA MINORISTA DE ABONO POR REGIÓN, ABRIL 2015/16*
- C.9 *PERÚ: PRECIO DE VENTA MINORISTA DE PLAGUICIDAS AGRÍCOLAS POR PRODUCTO SEGÚN REGIÓN, ABRIL 2015/16*
- C.10 *PERÚ: PRECIO DE VENTA MINORISTA DE REGULADORES DE CRECIMIENTO, NUTRIENTES Y ADHERENTES FOLIARES POR PRODUCTO SEGÚN REGIÓN, ABRIL 2015/16*
- C.11 *PERÚ: PRECIO DEL JORNAL AGRÍCOLA POR REGIÓN SEGÚN MES, ENERO 2015 - ABRIL 2016*
- C.12 *PERÚ: PRECIO DE ALQUILER DE TRACTOR AGRÍCOLA POR REGIÓN SEGÚN MES, ENERO 2015 - ABRIL 2016*
- C.13 *PERÚ: PRECIO ALQUILER DE YUNTA POR REGIÓN SEGÚN MES, ENERO 2015 - ABRIL 2016*



Presentación

La Dirección General de Seguimiento y Evaluación de Políticas del Ministerio de Agricultura y Riego, a través de su Dirección de Estadística Agraria, presenta el *Boletín Estadístico de Medios de Producción Agropecuarios*, correspondiente a abril de 2016, elaborado en el marco del funcionamiento del Sistema Integrado de Estadística Agraria.

Este documento de periodicidad mensual, contiene las estadísticas y los indicadores del comercio de medios de reproducción, abonos, fertilizantes y pesticidas, jornales así como medios de tracción que tienen relevancia en la actividad agropecuaria.

Cabe mencionar que por su oportunidad y cobertura los datos presentados tienen carácter provisional.

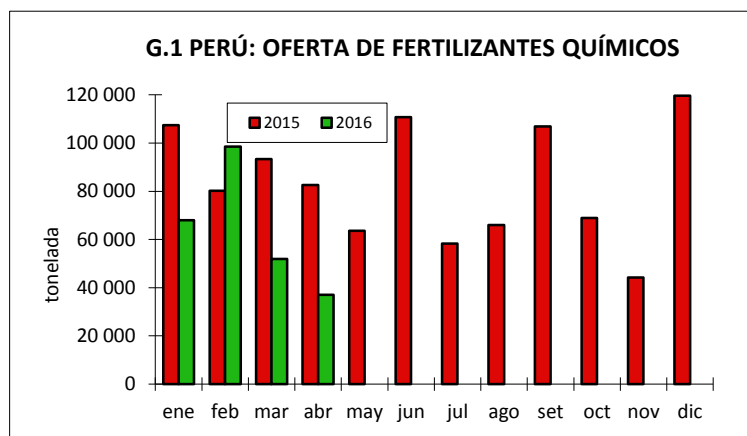
**DIRECCIÓN GENERAL DE SEGUIMIENTO Y EVALUACIÓN DE POLÍTICAS
- DGESEP**



IMPORTACION DE FERTILIZANTES QUIMICOS

En el periodo enero-abril 2016, se importaron 255 724 toneladas, masa inferior en 30% con respecto al mismo periodo del año anterior (363 611 t), del total de importaciones el 41,6% corresponde a urea para uso agrícola, 30% a sulfato de amonio, 12,6% de cloruro de potasio, 11% fosfato diamónico, 4,7% a sulfato de potasio y 0,1 % a superfosfatos y sulfato de magnesio y potasio. No ingresó nitrato de amonio.

En abril del año 2016, ingresó un total de 37 012 toneladas de fertilizantes químicos, cifra inferior en 55% con respecto al mismo mes del año 2015 (82 564

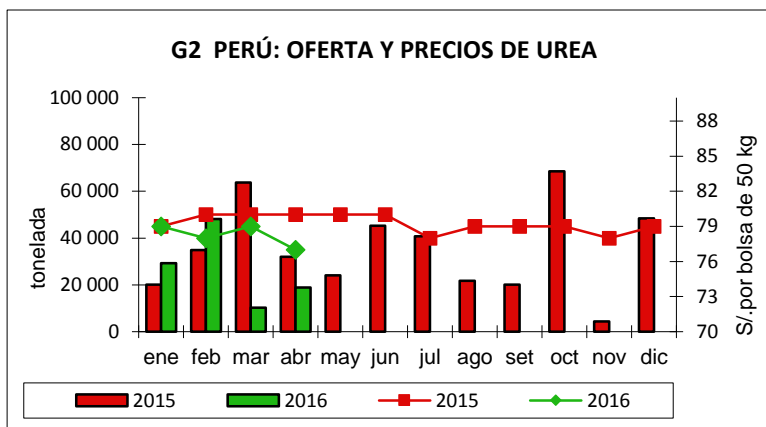


t). Se registró mayor ingreso de 50,8% de urea, 21,3% de fosfato diamónico, 20,1% de cloruro de potasio, 6,7% de sulfato de potasio, 0,8% de sulfato de amonio y 0,3% de superfosfato. No ingresaron sulfato de magnesio y potasio y nitrato de amonio.

Urea para uso Agrícola

En el periodo Enero a Abril del 2016, se importaron 106 596 toneladas, masa inferior en 29% con respecto al mismo periodo del año anterior (150 797 t). Los principales orígenes de importaciones fueron: Rusia 58,9%, China 31,3% y Finlandia 9,8%. En el mes de abril del 2016, ingresaron 18 822 toneladas de urea, inferior en 41% con respecto al mismo mes del año anterior (32 069 t). El precio unitario promedio CIF, bajó de USD\$ 241,5 a 237,1 la tonelada. El precio al minorista en promedio nacional, experimentó una ligera disminución de S/ 79 a S/ 77 la bolsa de 50 kilos.

Los precios más altos de urea, se registraron en las Regiones de Loreto S/ 103 (bolsa de 50 kg) y Madre de Dios

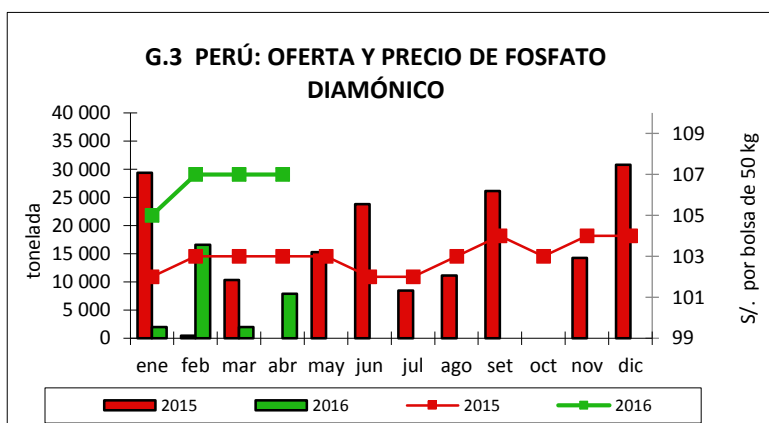


S/ 92 (bolsa de 50 kg); mientras que los precios más bajos se observaron en La Libertad S/. 67 (bolsa de 50 kg) y Lambayeque S/ 64 (bolsa de 50 kg).

Fosfato diamónico

En el periodo Enero a abril del 2016, se importaron 28 411 toneladas, cantidad inferior en un 29,6% con respecto al mismo periodo del año anterior (40 125 t). Los principales orígenes de importaciones fueron: Estados Unidos 69% y China 31%. En el mes de abril del 2016, ingresaron 7 875 toneladas, superior en un 100%, debido a que en el mes de abril del 2015 no se registró ingreso del producto, el precio unitario promedio CIF, bajó de USD\$ 398,5 a 389,1 la tonelada. Sin embargo el precio al minorista en promedio nacional se mantuvo estable de S/ 107 la bolsa de 50 kilos.

Los precios más altos del fosfato diamónico, se registraron en las Regiones de Loreto S/. 135 (bolsa de 50 kg) y Madre de Dios S/ 118 (bolsa de 50 kg); mientras que los precios más bajos se observaron en La Libertad y Lambayeque con un precio de S/ 99 (bolsa de 50 kg).





Medios de Producción Agropecuarios

C.1 PERÚ: DISPONIBILIDAD Y PRECIO DE VENTA DE SEMILLA MEJORADA EN ESTACIONES EXPERIMENTALES AGRARIAS POR REGIÓN SEGÚN CULTIVAR, ABRIL 2016

| Región/ ciudad | Especie | Cultivar | Categoría | kg | S/ x kg |
|---------------------------|--------------------|---|---------------------|-------------|---------|
| Arequipa/ Arequipa | Arroz | INIA 508 - Tinajones | Certificada | 6 920 | 3,00 |
| | Kiwicha | Oscar Blanco | No certificada | 990 | 12,00 |
| | Quinua | INIA 431 - Altiplano | Autorizada | 1 540 | 30,00 |
| | Quinua | INIA 431 - Altiplano | Básica | 510 | 80,00 |
| | Trigo | Gavilán | Autorizada | 650 | 4,00 |
| Cajamarca/ Baños del Inca | Avena | INIA 905 La Cajamarquina | Registrada | 50 | 4,50 |
| | Maíz | INIA 603 | Básica | 199 | 10,00 |
| | Maíz | INIA 603 | Certificada | 1053 | 8,00 |
| | Vicia | INIA 907 Caxamarca | No certificada | 429 | 7,00 |
| | Cebada | Grigñon | Básica | 1 150 | 15,00 |
| Cusco/ Wanchac | Cebada | Grigñon | Básica | 1 150 | 15,00 |
| | Cebada | INIA 411 San Cristobal | Básica | 948 | 15,00 |
| | Haba | INIA 409 Munay Angélica | Certificada | 40 | 13,00 |
| | Haba | INIA 421 Antoniana | Certificada | 30 | 13,00 |
| | Maíz | INIA 607 Ch'ecche Andenes | Certificada | 260 | 12,00 |
| | Maíz Amiláceo | Blanco Urubamba (PMV 560) | Básica | 400 | 24,93 |
| | Maíz Amiláceo | Blanco Urubamba (PMV 560) | Certificada | 270 | - |
| | Maíz Amiláceo | INIA 613 Amarillo Oro | Básica | 907 | 12,00 |
| | Maíz Amiláceo | INIA 613 Amarillo Oro | Certificada | 685 | - |
| | Maíz Amiláceo | INIA 615 Negro Canaán | Certificada | 1 240 | 12,00 |
| | Maíz Forrajero | INIA 617 Chuska | Certificada | 6 100 | 12,00 |
| | Quinua | Amarillo Maranganí | Básica | 478 | 120,00 |
| | Quinua | Blanca de Junín | Certificada | 170 | 50,00 |
| | Quinua | Blanca de Junín | Certificada | 1 082 | 50,00 |
| | Quinua | INIA 427 Amarilla Sacaca | Básica | 480 | 120,00 |
| | Trigo | INIA 405 San Isidro | Básica | 5 757 | 15,50 |
| | Trigo | INIA 405 San Isidro | Certificada | 8 329 | 5,02 |
| | Trigo | INIA 405 San Isidro | Registrada | 2 123 | 9,50 |
| | Triticale | INIA 906 Salka | Certificada | 720 | 3,50 |
| | Junín/ El Tambo | Avena | INIA 901 Mantaro 15 | Certificada | 481 |
| Haba | | INIA 429 Fortaleza | Básica | 1 758 | 7,00 |
| Quinua | | Hualhuas | Autorizada | 2 135 | 25,00 |
| Quinua | | Huancayo | Autorizada | 108 | 25,00 |
| Vicia | | Vicia Sativa | | 451 | 8,00 |
| Lambayeque/ Ferreñafe | Algodón | INIA 803 - Vista Florida | Registrada | 460 | 20,00 |
| | Algodón | INIA 803 - Vista Florida | Certificada | 2 312 | 15,00 |
| | Arroz | Capirona INIA | Registrada | 3 859 | - |
| | Arroz | INIA 502 Pitipo | Registrada | 2 960 | 10,47 |
| | Arroz | INIA 508 Tinajones | Registrada | 2 400 | 10,47 |
| | Arroz | INIA 509 La Esperanza | Registrada | 15 160 | - |
| | Arroz | INIA 510 Mallares | Registrada | 5 080 | 10,47 |
| | Arroz | INIA 513 La Puntilla | Registrada | 1 200 | 10,47 |
| | Arroz | IR -43 | Registrada | 4 300 | 10,47 |
| | Frijol | Bayo Mochica - INIA | Registrada | 313 | - |
| | Frijol Caupi | INIA 432 - vaine verde | Registrada | 1 109 | 7,00 |
| | Frijol Caupi | INIA 432 - vaine verde | Certificada | 20 408 | 7,00 |
| | Frijol Caupi | Vaina Blanca - INIA | Registrada | 375 | 12,00 |
| | Frijol Caupi | Vaina Blanca - INIA | Certificada | 2 542 | 7,00 |
| | Maiz Amarillo Duro | INIA 617 Chuska | Registrada | 523 | 8,00 |
| | Maiz Amarillo Duro | Linea 2410 Parental del Híbrido INIA 605 | | 148 | 100,00 |
| | Maiz Amarillo Duro | Linea 287 Parental del Híbrido INIA 619 Megahíbrido | | 11 280 | 100,00 |
| | Maiz Amarillo Duro | Linea 297 Parental del Híbrido INIA 605 | | 329 | 100,00 |
| | Maiz Amarillo Duro | Linea 451 Parental del Híbrido INIA 619 Megahíbrido | | 3 849 | 100,00 |
| | Maiz Amarillo Duro | Marginal 28 t | Registrada | 2 375 | 8,00 |
| Lima/ Huaral | Maíz Amarillo Duro | INIA 605 | No Certificada | 18 000 | 12,50 |



Boletín Estadístico de

Medios de Producción Agropecuarios

| Región/ ciudad | Especie | Cultivar | Categoría | kg | S/ x kg |
|---------------------------|--------------------|---------------------------------------|----------------|-------|---------|
| Loreto/ San Juan Bautista | Arroz | INIA 505 - Ecoarroz | Básica | 21 | 5,00 |
| | Arroz | INIA 505 - Ecoarroz | Registrada | 21 | 4,00 |
| | Arroz | INIA 506 - JAR 1 | Básica | 21 | 5,00 |
| | Arroz | INIA 506 - JAR 1 | Registrada | 21 | 4,00 |
| | Maíz Amarillo Duro | INIA 612 - MASELBA | Básica | 21 | 5,00 |
| Puno/ Puno | Avena | INIA 902 - Africana | Certificada | 4 111 | 4,00 |
| | Avena | INIA 902 - Africana | Básica | 1 081 | 8,00 |
| | Avena | INIA 904 - Vilcanota I | Certificada | 1 350 | 3,00 |
| | Avena | INIA 904 - Vilcanota I | Básica | 2 706 | 8,00 |
| | Avena | Tayko | Certificada | 4 050 | 4,00 |
| | Avena | Tayko | Básica | 850 | 8,00 |
| | Cañihua | Cupi | No certificada | 3 240 | 6,00 |
| | Cañihua | Illpa INIA | No certificada | 1 712 | 6,00 |
| | Haba | INIA 423 BLANCA GIGANTE Yunguyo (1ra) | Certificada | 526 | 6,00 |
| | Haba | INIA 423 BLANCA GIGANTE Yunguyo (2da) | Certificada | 550 | 6,00 |
| | Haba | INIA 423 BLANCA GIGANTE Yunguyo (3ra) | Certificada | 950 | 6,00 |
| | Haba | INIA 423 BLANCA GIGANTE Yunguyo(1ra) | No Certificada | 23 | 6,00 |
| | Haba | INIA 423 BLANCA GIGANTE Yunguyo(2da) | No Certificada | 489 | 6,00 |
| | Haba | INIA 423 BLANCA GIGANTE Yunguyo(3ra) | No Certificada | 484 | 6,00 |
| | Quinua | Blanca de yuli | Autorizada | 4 086 | 20,00 |
| | Quinua | Illpa INIA | Autorizada | 1 938 | 20,00 |
| | Quinua | INIA 415 - Pasankalla | Básica | 193 | 80,00 |
| | Quinua | INIA 420 Negra Collana | Básica | 398 | 80,00 |
| | Quinua | INIA 420 Negra Collana | Autorizada | 6 801 | 20,00 |
| | Quinua | INIA 431 Altiplano | Certificada | 5 738 | 25,00 |
| | Quinua | INIA 431 Altiplano | Registrada | 778 | 70,00 |
| | Quinua | INIA 431 Altiplano | Básica | 235 | 80,00 |
| | Quinua | Kankolla | Autorizada | 2 811 | 20,00 |
| Quinua | Salcedo INIA | Registrada | 1 542 | 70,00 | |
| Quinua | Salcedo INIA | Certificada | 27 385 | 25,00 | |
| Quinua | Salcedo INIA | Autorizada | 925 | 20,00 | |
| San Martín/ Tarapoto | Arroz | Capirona INIA | Registrada | 80 | 10,47 |
| | Arroz | INIA 507 - La Conquista | Registrada | 2 160 | 10,47 |
| | Arroz | INIA 511 "La Victoria" | Registrada | 5 600 | 10,47 |
| | Arroz | INIA 512 "Santa Clara" | Registrada | 4 800 | 10,47 |
| | Maíz Amarillo Duro | Marginal 28 T | Registrada | 1 000 | 7,00 |

Fuente: INIA, Estaciones Experimentales Agrarias.



**C.2 PERÚ: DISPONIBILIDAD DE SEMILLA MEJORADA EN ESTACIONES EXPERIMENTALES
AGRARIAS POR CULTIVO, ABRIL 2016**

| Cultivo | Disponibilidad (kg) | Requerimiento (kg/ha) | Cobertura (ha) |
|--------------------|---------------------|-----------------------|----------------|
| Algodón | 2 772 | 12 | 231 |
| Arroz | 54 603 | 75 | 728 |
| Avena | 14 679 | 120 | 122 |
| Cebada | 3 248 | 100 | 32 |
| Frijol | 24 747 | 60 | 412 |
| Haba | 4 850 | 65 | 75 |
| Kiwicha | 990 | 5 | 198 |
| Maíz Amarillo Duro | 37 525 | 25 | 1 501 |
| Maíz Amiláceo | 4 754 | 60 | 79 |
| Maíz forrajero | 6 100 | 40 | 153 |
| Quinua | 59 333 | 8 | 7 417 |
| Trigo | 16 859 | 140 | 120 |

Fuente: INIA, Estaciones Experimentales Agrarias



C.3 PERÚ: DISPONIBILIDAD Y PRECIO DE VENTA DE PLANTONES EN ESTACIONES EXPERIMENTALES AGRARIAS POR REGIÓN SEGÚN CULTIVAR, ABRIL 2016

| Región/ ciudad | Especie | Cultivar | Método de propagación | Unidades | S/ x kg |
|-------------------------------|------------------|-------------------|-----------------------|----------|---------|
| Ayacucho | Palto | Hass | Injerto | 119 | 5,00 |
| | Palto | Fuerte | Injerto | 180 | 5,00 |
| Cusco | Chirimoyo | Selección Andenes | Injerto | 380 | 6,00 |
| | Durazno | Huayco Rojo | Injerto | 770 | 6,00 |
| | Granadilla | Selección Andenes | Injerto | 1780 | 2,00 |
| | Lúcumo | Beltrán | Injerto | 410 | 6,00 |
| | Palto | Fuerte | Injerto | 220 | 6,00 |
| | Capuli | - | Plántulas | 75 | 3,00 |
| | Ciruelos | Imperial | Injerto | 49 | 6,00 |
| | Ciruelos | Gota de oro | Injerto | 8 | 6,00 |
| | Durazno | Huayco Amarillo | Injerto | 7 | 6,00 |
| | Fresa | - | | 173 | |
| Junín/El Tambo | Layan Sauco | - | Estaca | 76 | 3,00 |
| | Manzano | California | Injerto | 72 | 6,00 |
| | Manzano | Ana de Israel | Injerto | 4 | 6,00 |
| | Nispero | Común | Injerto | 75 | 6,00 |
| | Peral | Gigante de Yucay | Injerto | 1 | 6,00 |
| | Peral | Victoria | Injerto | 3 | 6,00 |
| | Peral | Peckham's | Injerto | 1 | 6,00 |
| | Peral | Agua | Injerto | 2 | 6,00 |
| Lima/ Huaral | Fresa | Tajo | Plántulas | 5 000 | 0,25 |
| | Fresa | Chandler | Plántulas | 5 000 | 0,25 |
| | Limonero | Tahiti | Injerto | 57 | 6,00 |
| | Mandarino | Cleopatra | Patrón | 1 807 | 2,00 |
| | Mango | Cambodiano | Patrón | 267 | 2,00 |
| | Mango | Edward | Injerto | 20 | 6,00 |
| | Melocotonero | Okinawa | Patrón | 137 | 1,80 |
| | Naranja | Washington | Injerto | 288 | 6,00 |
| | Palto | Duke | Patrón | 3 212 | 4,00 |
| | Palto | Fuerte | Injerto | 121 | 10,00 |
| Lima Metropolitana/ La Molina | Palto | Hass | Injerto | 451 | 10,00 |
| | Chirimoyo | Criollo | Patrón | 100 | 6,00 |
| | Granadilla | Criollo | Patrón | 100 | 6,00 |
| | Lúcumo | Seda | Injerto | 200 | 12,00 |
| | Mango | Kent | Injerto | 50 | 12,00 |
| | Maracuya | Amarillo | Patrón | 20 | 6,00 |
| | Palto | Duke | Patrón | 200 | 6,00 |
| San Martín | Palto | Fuerte | Injerto | 100 | 12,00 |
| | Especie Forestal | Caoba | Plántulas | 2 500 | 1,50 |
| | Especie Forestal | Marupa | Plántulas | 2 200 | 1,00 |
| Ucayali/ Pucallpa | Especie Forestal | Cedro | Plántulas | 1 500 | 1,50 |
| | Cacao | Cacao | Semilla | 4 932 | 2,50 |
| | Capirona | Capirona | Semilla | 133 | 2,00 |
| | Guaba | Guaba | Semilla | 700 | 2,50 |
| | Limonero | Sutil | Injerto | 196 | 4,50 |
| | Mandarina | San Martín | Injerto | 52 | 4,50 |
| | Mango | Kent | Injerto | 135 | 4,50 |
| | Mango | Haden | Injerto | 352 | 4,50 |
| | Mangostino | Mangostino | Semilla | 307 | 2,50 |
| | Naranja | Valencia | Injerto | 428 | 4,50 |
| Naranja | Tangelo | Injerto | 207 | 4,50 | |

Fuente: INIA, Estaciones Experimentales Agrarias.



Medios de Producción Agropecuarios

C.4 PERÚ: DISPONIBILIDAD Y PRECIO DE VENTA DE REPRODUCTORES EN ESTACIONES EXPERIMENTALES AGRARIAS POR REGIÓN SEGÚN RAZA O LÍNEA, ABRIL 2016

| Región/ ciudad | Especie | Raza o línea | Categoría | N° machos | N° hembras | S/ x unidad |
|-------------------------------|----------|---------------------------|--------------------------|-----------|------------|-------------|
| Ayacucho/ Huamanga | Cuy | Andina | Reproductores | 105 | 109 | 25,00 |
| | Cuy | Inti | Reproductores | 90 | 125 | 25,00 |
| | Cuy | Perú | Reproductores | 153 | 128 | 25,00 |
| Junín/ El Tambo | Cuy | Andina | Reproductores | | 42 | 25,00 |
| | Cuy | Inti | Reproductores | | 20 | 25,00 |
| | Cuy | Perú | Reproductores | | 40 | 25,00 |
| Lambayeque/ Ferreñafe | Cuy | Andina | - | 10 | 4 | 25,00 |
| | Cuy | Inti | - | 8 | 6 | 25,00 |
| | Cuy | Peru | - | 20 | 12 | 25,00 |
| | Patos | Criollo mejorado | - | 2 | 4 | 25,00 |
| Lima/ Huaral | Ovinos | Black Belly - Canela | Reproductores | 2 | 0 | 300,00 |
| Lima Metropolitana/ La Molina | Cuy | Mejorados | Clase | 444 | 180 | 30,00 |
| San Martín/ Tarapoto | Bovinos | Brown Swiss x Gyr Lechero | Torete / Vaquilla | 4 | 4 | 3 000,00 |
| | Gorritos | Landrace - Yorkshire | Gorrino / Gorrina | 4 | 7 | 13,00 |
| | Ovinos | Pelibuey x Black Belly | Carnerillo / Borreguilla | 2 | 10 | 300,00 |
| | Porcinos | Landrace - Yorkshire | Gorrino / Gorrina | 14 | 9 | 325,00 |

Fuente: INIA, Estaciones Experimentales Agrarias.

**C.5 PERÚ: PRODUCCIÓN DE GUANO DE ISLA, ENERO 2015 - ABRIL 2016**
(Tonelada)

| Año | Total | Ene | Feb | Mar | Abr | May | Jun | Jul | Ago | Set | Oct | Nov | Dic |
|-------------|---------------|--------------|--------------|--------------|--------------|-----|-------|-------|-------|-------|-------|-------|-------|
| 2015 | 20 276 | 2 289 | 158 | 0 | 0 | 193 | 1 030 | 1 228 | 1 910 | 2 626 | 4 184 | 3 915 | 2 743 |
| 2016 | 10 088 | 3 791 | 2 970 | 1 809 | 1 518 | | | | | | | | |

Fuente: AGRORURAL



C.6 PERÚ: IMPORTACIÓN DE PRINCIPALES FERTILIZANTES POR PRODUCTO SEGÚN MES, ENERO 2015 - ABRIL 2016 (Toneladas)

| Fertilizantes | Año | Ene-abr | Ene | Feb | Mar | Abr | May | Jun | Jul | Ago | Set | Oct | Nov | Dic |
|----------------------------------|-------------------------|----------------|---------------|---------------|---------------|---------------|--------|---------|--------|--------|---------|--------|--------|---------|
| Total | 2015 | 363 611 | 107 454 | 80 188 | 93 406 | 82 564 | 63 602 | 110 816 | 58 324 | 66 018 | 106 905 | 68 972 | 44 188 | 119 693 |
| | 2016^P | 255 724 | 68 094 | 98 671 | 51 947 | 37 012 | | | | | | | | |
| Cloruro de potasio, uso agrícola | 2015 | 49 248 | 19 614 | 8 985 | 8 710 | 11 939 | 1 108 | 13 300 | 0 | 13 031 | 26 926 | 0 | 4 049 | 0 |
| | 2016 | 32 452 | 0 | 16 112 | 8 915 | 7 425 | | | | | | | | |
| Fosfato di amónico | 2015 | 40 125 | 29 358 | 429 | 10 338 | 0 | 15 254 | 23 797 | 8 429 | 11 103 | 26 141 | 0 | 14 253 | 30 798 |
| | 2016 | 28 411 | 1 983 | 16 568 | 1 986 | 7 875 | | | | | | | | |
| Nitrato de amonio, uso agrícola | 2015 | 41 593 | 10 887 | 0 | 0 | 30 706 | 8 979 | 0 | 0 | 0 | 0 | 0 | 0 | 0 |
| | 2016 | 0 | 0 | 0 | 0 | 0 | | | | | | | | |
| Sulfato de amonio | 2015 | 64 062 | 24 431 | 27 865 | 7 014 | 4 752 | 11 672 | 23 959 | 3 142 | 14 057 | 30 690 | 0 | 15 408 | 24 740 |
| | 2016 | 77 125 | 34 702 | 14 538 | 27 591 | 295 | | | | | | | | |
| Sulfato de potasio | 2015 | 17 007 | 3 008 | 7 613 | 3 525 | 2 861 | 2 044 | 4 423 | 5 406 | 1 239 | 2 984 | 286 | 6 115 | 1 459 |
| | 2016 | 10 688 | 1 860 | 3 276 | 3 057 | 2 495 | | | | | | | | |
| Superfosfatos | 2015 | 765 | 0 | 407 | 122 | 237 | 420 | 4 | 547 | 270 | 0 | 165 | 0 | 0 |
| | 2016 | 340 | 216 | 0 | 25 | 100 | | | | | | | | |
| Sulfato de magnesio y potasio | 2015 | 14 | 14 | 0 | 0 | 0 | 0 | 0 | 0 | 4 526 | 0 | 0 | 0 | 14 285 |
| | 2016 | 111 | 0 | 55 | 55 | 0 | | | | | | | | |
| Urea para uso agrícola | 2015 | 150 797 | 20 143 | 34 888 | 63 698 | 32 069 | 24 125 | 45 334 | 40 801 | 21 792 | 20 164 | 68 521 | 4 363 | 48 411 |
| | 2016 | 106 596 | 29 335 | 48 121 | 10 319 | 18 822 | | | | | | | | |

^P Provisional

Fuente: Superintendencia Nacional de Administración Tributaria - SUNAT



Medios de Producción Agropecuarios

C.7 PERÚ: PRECIO DE VENTA MINORISTA DE FERTILIZANTES POR REGIÓN, ABRIL 2015/16

(Soles por tonelada)

| Región | Año | Abono comp. 12-12-12 | Abono comp. 15-15-15 | Abono comp. 20-20-20 | Cloruro de potasio | Fosfato di amónico | Nitrato de amonio | Roca Fosfórica | Sulfato de amonio | Superf. de Ca triple | Sulfato de potasio | Sulf. de Mg y K | Urea |
|--------------------|------|----------------------|----------------------|----------------------|--------------------|--------------------|-------------------|----------------|-------------------|----------------------|--------------------|-----------------|------|
| Nacional | 2015 | 2046 | 2027 | 2032 | 1936 | 2058 | 1682 | 852 | 1132 | 2231 | 2976 | 2103 | 1599 |
| | 2016 | 2048 | 2193 | 2074 | 1976 | 2133 | 1651 | 1063 | 1190 | 2202 | 2983 | 2287 | 1536 |
| Amazonas | 2015 | 2020 | 2160 | 1960 | 2100 | 1900 | 1800 | 680 | 820 | 2200 | 3200 | 2020 | 1640 |
| | 2016 | 2253 | 2300 | 2199 | 2106 | 2322 | 1900 | 729 | 900 | 2240 | 3280 | 2260 | 1606 |
| Ancash | 2015 | 1882 | 1980 | 1998 | 1856 | 1982 | 1581 | - | 1253 | 1882 | 2964 | 2021 | 1559 |
| | 2016 | 1987 | 1960 | 1815 | 1979 | 2051 | 1609 | 729 | 1375 | 1950 | 2767 | 1983 | 1612 |
| Apurímac | 2015 | 2086 | 2253 | 2139 | 1906 | 2081 | 1802 | 900 | - | 2282 | - | - | 1762 |
| | 2016 | 2135 | 2268 | 2148 | 1938 | 2105 | 1833 | - | - | 2211 | 1820 | 2110 | 1785 |
| Arequipa | 2015 | - | 1747 | 1918 | 1665 | 1870 | 1350 | - | 1024 | 1960 | 3058 | 2007 | 1391 |
| | 2016 | 1740 | - | 1920 | 1655 | 1963 | 1499 | 2360 | 1022 | 2000 | 3055 | 2134 | 1393 |
| Ayacucho | 2015 | 2280 | 2260 | 2000 | 1861 | 2056 | 1912 | 1190 | - | 2407 | 2908 | - | 1881 |
| | 2016 | 2140 | 2260 | 2003 | 1858 | 2075 | 1749 | - | - | 2040 | 2948 | 2180 | 1639 |
| Cajamarca | 2015 | 1980 | 1853 | 1866 | 1917 | 2050 | 1821 | - | 1102 | 1913 | 2230 | - | 1670 |
| | 2016 | 1900 | - | 1920 | 1987 | 2047 | 1853 | 1230 | 1273 | 2120 | 2513 | 2200 | 1440 |
| Cusco | 2015 | 2050 | 2083 | 2065 | 1921 | 2059 | 1648 | 965 | 1414 | 2244 | 3066 | - | 1612 |
| | 2016 | 2340 | 2223 | 2211 | 2062 | 2200 | 1607 | 1093 | 1647 | 2740 | 3680 | 2500 | 1688 |
| Huancavelica | 2015 | 2153 | 2214 | 2186 | 1989 | 2140 | 1696 | 1110 | - | - | - | - | 1702 |
| | 2016 | 2175 | 2197 | 2175 | 1927 | 2022 | 1702 | 1095 | - | - | 2600 | - | 1699 |
| Huánuco | 2015 | 1978 | 1835 | 2003 | 1925 | 2076 | 1755 | 780 | 1467 | 2073 | 2932 | 2271 | 1665 |
| | 2016 | 2007 | 2093 | 2071 | 1908 | 2123 | 1712 | 1050 | 1404 | 2183 | 2896 | 2358 | 1636 |
| Ica | 2015 | - | - | 1918 | 1773 | 1937 | 1472 | - | 930 | - | 3276 | 2099 | 1344 |
| | 2016 | 2120 | - | 2067 | 1854 | 2127 | 1678 | 870 | 1036 | - | 3266 | 2221 | 1372 |
| Junín | 2015 | - | - | 1940 | 1880 | 2020 | 1800 | 690 | 1120 | 2100 | 3320 | 2060 | 1520 |
| | 2016 | 2015 | 1995 | 2036 | 1693 | 2016 | 1498 | - | - | 2080 | 3211 | 2138 | 1453 |
| La Libertad | 2015 | 1960 | 2080 | 1920 | 1700 | 1900 | 1420 | 690 | 840 | 2380 | 3140 | 2020 | 1380 |
| | 2016 | - | - | 1951 | 1692 | 1982 | 1378 | 748 | 847 | 2117 | 3128 | 2094 | 1331 |
| Lambayeque | 2015 | 1800 | 1790 | 1860 | 1490 | 1831 | 1455 | 690 | 784 | - | 3016 | 1935 | 1276 |
| | 2016 | 1922 | 1864 | 1863 | 1855 | 1982 | 1471 | - | 859 | - | 3174 | 2118 | 1270 |
| Lima | 2015 | - | - | 1938 | 1711 | 1961 | 1458 | - | 1069 | 2007 | 3073 | 1953 | 1375 |
| | 2016 | 2083 | 2045 | 2038 | 1727 | 2054 | 1457 | - | 1122 | 2105 | 3349 | 2262 | 1382 |
| Lima Metropolitana | 2015 | - | - | 1898 | 1809 | 1972 | 1447 | 580 | 1076 | 2290 | 3207 | - | 1378 |
| | 2016 | - | - | 1967 | 1829 | 2012 | 1442 | - | 1098 | 2307 | 3318 | 2350 | 1387 |
| Loreto | 2015 | 2700 | 2400 | 2850 | 3016 | 2877 | 2600 | - | 1820 | 3077 | 3100 | 2983 | 2550 |
| | 2016 | - | 2850 | 2708 | 2856 | 2690 | 2100 | 580 | 2040 | 2820 | 3000 | 2830 | 2054 |
| Madre de Dios | 2015 | - | - | 2377 | 2284 | 2446 | 2000 | 1445 | 1527 | 2520 | 3660 | 2600 | 1993 |
| | 2016 | - | - | 2324 | 2011 | 2356 | 1903 | 1675 | 1438 | 2486 | 3635 | 2473 | 1839 |
| Moquegua | 2015 | - | - | 1950 | 1893 | 1940 | 1507 | - | 1260 | - | 2400 | 1925 | 1507 |
| | 2016 | - | - | 1955 | 1840 | 1973 | 1457 | 1324 | 1160 | - | 2673 | 2300 | 1437 |
| Pasco | 2015 | 1730 | - | 2081 | 1865 | 2110 | 1835 | 870 | 1332 | 2152 | 3108 | 2132 | 1707 |
| | 2016 | 1852 | 2260 | 2099 | 1819 | 2130 | 1781 | - | 1425 | 2178 | 3300 | 2375 | 1665 |
| Piura | 2015 | 1975 | 1920 | 2060 | 1773 | 1968 | 1440 | 603 | 780 | 2030 | 3319 | 1800 | 1356 |
| | 2016 | - | - | 2091 | 1758 | 2025 | 1455 | 933 | 842 | 2093 | 3258 | 2149 | 1322 |
| Puno | 2015 | - | 1800 | 1858 | 2043 | 1788 | 1821 | 950 | - | 2200 | - | - | 1684 |
| | 2016 | - | - | 1907 | 2053 | 1923 | 1631 | - | - | 1820 | - | - | 1516 |
| San Martín | 2015 | - | - | - | 1920 | 2200 | - | 740 | 1060 | 2060 | 2740 | 1700 | 1500 |
| | 2016 | - | - | 2220 | 1860 | 2120 | 1820 | 1150 | 1000 | 2180 | 2620 | - | 1460 |
| Tacna | 2015 | - | - | 1960 | 1860 | 1880 | 1500 | - | 1360 | 1900 | - | 2300 | 1460 |
| | 2016 | - | - | 2020 | 2720 | 2440 | 1420 | 840 | 1360 | - | - | - | 1380 |
| Tumbes | 2015 | - | - | 2130 | 2050 | 1970 | 1560 | - | 813 | 2233 | 2240 | 1920 | 1363 |
| | 2016 | - | - | 2145 | 2160 | 2130 | 1550 | - | 920 | 2160 | 2435 | 2100 | 1350 |
| Ucayali | 2015 | - | - | 1897 | 2204 | 2437 | - | 753 | 927 | 2950 | 2540 | - | 1707 |
| | 2016 | - | - | 1998 | 2249 | 2456 | 1770 | 600 | 1030 | - | 2690 | 2895 | 1693 |

Fuente: SIEA



Medios de Producción Agropecuarios

C.8 PERÚ: PRECIO DE VENTA MINORISTA DE ABONO POR REGIÓN, ABRIL 2015,
(Soles por tonelada)

| Región | Año | Guano de Isla | Gallinaza | Humus de Lombriz |
|--------------------|------|---------------|-----------|------------------|
| Nacional | 2015 | 1216 | 477 | 653 |
| | 2016 | 1271 | 486 | 670 |
| Amazonas | 2015 | 1180 | 440 | 760 |
| | 2016 | 1202 | 307 | 695 |
| Ancash | 2015 | 1213 | 493 | 610 |
| | 2016 | 1050 | 625 | 600 |
| Apurímac | 2015 | 1102 | 423 | - |
| | 2016 | 1110 | 416 | - |
| Arequipa | 2015 | 1375 | 460 | - |
| | 2016 | 1233 | 460 | - |
| Ayacucho | 2015 | 1412 | 380 | - |
| | 2016 | 1513 | 394 | - |
| Cajamarca | 2015 | 1223 | 420 | 780 |
| | 2016 | 1300 | 425 | 786 |
| Cusco | 2015 | 1200 | - | - |
| | 2016 | 1200 | 540 | 640 |
| Huancavelica | 2015 | 1217 | 320 | - |
| | 2016 | 1186 | 307 | - |
| Huánuco | 2015 | 1256 | 337 | - |
| | 2016 | 1319 | 305 | - |
| Ica | 2015 | - | - | - |
| | 2016 | - | - | - |
| Junín | 2015 | 1460 | - | - |
| | 2016 | 1180 | 480 | - |
| La Libertad | 2015 | 1260 | 440 | - |
| | 2016 | 1225 | 530 | 430 |
| Lambayeque | 2015 | 1000 | - | - |
| | 2016 | 1030 | - | - |
| Lima | 2015 | 1040 | - | 640 |
| | 2016 | 1050 | - | 840 |
| Lima Metropolitana | 2015 | - | - | - |
| | 2016 | 1340 | - | - |
| Loreto | 2015 | - | 530 | - |
| | 2016 | 2510 | 560 | - |
| Madre de Dios | 2015 | 1265 | - | - |
| | 2016 | 1237 | - | - |
| Moquegua | 2015 | - | - | 833 |
| | 2016 | - | - | 867 |
| Pasco | 2015 | 1050 | 385 | 500 |
| | 2016 | - | 453 | 500 |
| Piura | 2015 | 1268 | - | 400 |
| | 2016 | 1196 | - | 440 |
| Puno | 2015 | 1238 | - | - |
| | 2016 | 1097 | - | - |
| San Martín | 2015 | 1220 | 1100 | - |
| | 2016 | 1260 | 1000 | - |
| Tacna | 2015 | 1100 | - | 700 |
| | 2016 | 1100 | - | 900 |
| Tumbes | 2015 | - | - | ... |
| | 2016 | - | - | ... |
| Ucayali | 2015 | 1247 | - | ... |
| | 2016 | 1356 | - | ... |

Fuente: SIEA



Medios de Producción Agropecuarios

C.9 PERÚ: PRECIO DE VENTA MINORISTA DE PLAGUICIDAS AGRÍCOLAS POR PRODUCTO SEGÚN REGIÓN, ABRIL 2015/16
(Soles por unidad de medida)

| Producto | Unidad de medida | Año | A m a z o n a s | A n c a s h | A p u r í m a c | A r e q u i p a | A y a c u c h o | C a j a m a r c a | C u s c o | H u a n c a v e l i c a | H u á n u c o | I c a | J u n í n | L a l i b e r t a d | L a m b a y e q u e | L i m a |
|-----------------------|------------------|------|--------------------------------------|----------------------------|--------------------------------------|--------------------------------------|--------------------------------------|---|-----------------------|--|---------------------------------|-------------|-----------------------|--|--|------------------|
| ACARICIDAS | | | | | | | | | | | | | | | | |
| Kenyo | 500 ml | 2015 | - | - | - | 95 | - | - | 93 | - | 98 | - | - | 95 | - | - |
| | | 2016 | - | - | - | 95 | 70 | - | - | - | - | 89 | - | 108 | - | 126 |
| Vertimec 1.8% EC | 250 ml | 2015 | - | 91 | - | - | - | - | 120 | - | 100 | 95 | - | - | - | 100 |
| | | 2016 | - | - | - | 148 | - | - | - | - | - | 98 | - | 119 | 59 | 84 |
| FUNGICIDAS | | | | | | | | | | | | | | | | |
| Curzate M8 | kg | 2015 | - | 64 | 67 | 74,1 | 69 | 68 | 71 | 87 | - | 61 | 68 | 65 | ... | 62 |
| | | 2016 | - | - | 77 | 73 | 71 | - | - | 87 | 62 | 67 | 69 | 66 | 34 | 62 |
| Manzate 200 | kg | 2015 | - | 32 | 41 | 31 | 46 | 37 | 49 | 45 | 40 | 26 | 32 | 35 | 29 | 29 |
| | | 2016 | - | - | - | 31 | 49 | - | - | 45 | 52 | 26 | 32 | 33 | 31 | 34 |
| Kumulus DF | kg | 2015 | - | - | - | 19 | 30 | 25 | - | 28 | 17 | 19 | 18 | 20 | - | 19 |
| | | 2016 | - | - | 30 | 21 | 32 | - | - | 28 | 24 | 19 | 22 | 21 | 20 | 20 |
| Cercobim -M | kg | 2015 | - | - | 130 | - | - | 150 | - | - | - | 135 | - | 143 | - | 133,6 |
| | | 2016 | - | - | - | 148 | - | - | - | 90 | - | 169 | - | 162 | - | 135 |
| Antracol 70% PM | kg | 2015 | 35 | - | 47 | 42 | 45 | 41 | 52 | 50 | 42 | 37 | 41 | 41 | 37 | 40 |
| | | 2016 | 42 | - | 54 | 43 | 51 | - | - | 51 | 44 | 47 | 45 | 44 | 43 | 43 |
| Fitoraz 76% PM | kg | 2015 | 82 | 76 | 83 | 75 | 84 | 82 | 85 | 90 | 83 | 82 | 87 | 80 | 80 | 83 |
| | | 2016 | 63 | - | 86 | 76 | 87 | - | - | 90 | 78 | 90 | 91 | 85 | 90 | 85 |
| Ridomil GOLD MZ 68 WP | kg | 2015 | - | 87 | 82 | 79 | 86 | 78 | 84 | 89 | 81 | 82 | 86 | 81 | 82 | 91 |
| | | 2016 | 71 | - | 89 | 86 | 97 | - | - | 89 | 90 | 93 | 91 | 100 | 95 | 91 |
| HERBICIDAS | | | | | | | | | | | | | | | | |
| Afolon 50 PM | L | 2015 | - | - | 121 | - | 123 | - | - | - | 120 | 110 | 118 | 110 | 110 | 146 |
| | | 2016 | - | - | 124 | 105 | 122 | - | - | - | 111 | 129 | 116 | 113 | 148 | 122 |
| Gramoxone Super | L | 2015 | 32 | 39 | 37 | 38 | 39 | 37 | 47 | 45 | 33 | 47 | 36 | 39 | 34 | 44 |
| | | 2016 | - | - | 41 | 41 | 42 | - | - | 44 | 36 | 42 | 40 | 42 | 40 | 43 |
| Gesaprim 90 WG | kg | 2015 | - | 64 | 65 | - | - | - | 67 | 83 | - | 59 | 60 | - | - | 74 |
| | | 2016 | - | - | - | 61 | 86 | - | - | 72 | 61 | 72 | 64 | 62 | 106 | 69 |
| Goal 2 EC | 250 ml | 2015 | - | 54 | - | 55 | 65 | - | - | - | - | 62 | 62,67 | 56 | ... | 67 |
| | | 2016 | - | - | - | 51 | 65 | - | - | - | - | 63 | 70 | 69 | 79 | 98 |
| Roundup | L | 2015 | 24 | 32 | - | 28 | - | 28 | 43 | 30 | - | 28 | 28 | 31 | 25 | 35 |
| | | 2016 | - | - | 35 | 29 | 43 | - | - | 30 | 52 | 32 | 29 | 33 | 33 | 30 |
| INSECTICIDAS | | | | | | | | | | | | | | | | |
| Lannate 90 | kg | 2015 | - | 128 | - | 127 | 119 | - | - | - | 158 | 142 | 150 | 148 | - | 145 |
| | | 2016 | 166 | - | - | 132 | 118 | - | - | 149 | 119 | 140 | 149 | 159 | 156,8 | - |
| Lorsban 4 E | L | 2015 | - | 47 | 52 | 54 | 56 | 54 | 45 | 70 | ... | 46 | - | 47 | 44 | 49 |
| | | 2016 | - | - | 64 | 54 | 57 | - | - | 72 | 88 | 49 | - | 51 | 47 | 51 |
| Campal 250 CE | L | 2015 | - | 55 | 58 | 58 | 70,5 | 62 | 54 | 79 | 59 | 54 | 67 | 57 | - | 67 |
| | | 2016 | - | - | 65 | 64 | 73 | - | - | 80 | 68 | 56 | 73 | 58 | 57 | 65 |

Fuente: SIEA.



C.9 PERÚ: PRECIO DE VENTA MINORISTA DE (Soles por unidad de medida)

| Producto | Unidad de medida | Año | M e t r o l i t a n | L o r e t o | M a d r e s | M o q u e g u a | P a s c o | P i u r a | P u n o | S a n M a r t í n | T a c n a | T u m b e s | U c a y a l i |
|-----------------------|------------------|------|--|----------------------------|----------------------------|--------------------------------------|-----------------------|-----------------------|------------------|---|-----------------------|----------------------------|---------------------------------|
| ACARICIDAS | | | | | | | | | | | | | |
| Kenyo | 500 ml | 2015 | - | - | - | 111 | - | - | - | - | 90 | - | - |
| | | 2016 | 226,5 | 350 | - | 116 | 55 | - | - | 181 | 205 | - | - |
| Vertimec 1.8% EC | 250 ml | 2015 | - | 106 | - | 80 | - | - | - | - | 94 | - | - |
| | | 2016 | 120 | 121 | - | - | 81 | - | - | 110 | 105 | - | - |
| FUNGICIDAS | | | | | | | | | | | | | |
| Curzate M8 | kg | 2015 | - | - | - | - | 65 | - | 60 | 73 | - | - | - |
| | | 2016 | 71 | - | 71 | 85 | 63 | - | 63 | 76 | 65 | - | 41 |
| Manzate 200 | kg | 2015 | - | 36 | - | 34 | 29 | - | - | 31 | 40 | - | 38 |
| | | 2016 | 38 | 36 | - | 35 | 31 | - | 70 | 32 | 40 | - | - |
| Kumulus DF | kg | 2015 | - | - | - | 18 | 21 | - | - | 27 | - | - | - |
| | | 2016 | 20 | - | - | 20 | 21 | 20 | - | 31 | 18 | - | - |
| Cercobim -M | kg | 2015 | - | - | - | 130 | 155 | - | - | 140 | - | - | - |
| | | 2016 | 158 | - | - | 130 | 175 | - | - | 140 | 170 | - | - |
| Antracol 70% PM | kg | 2015 | - | 45,03 | 50 | 43 | 44 | 37 | 41 | 39 | 36 | 40 | 57 |
| | | 2016 | 43 | 43 | - | 48 | 46 | 43 | 44 | 41 | 35 | 87 | 44 |
| Fitoraz 76% PM | kg | 2015 | - | 109,3 | - | 79 | 88 | 72 | 79 | 82 | 76 | - | 76 |
| | | 2016 | 89 | 116 | 95 | 92 | 88 | 91 | 79 | 89 | 82 | - | 77 |
| Ridomil GOLD MZ 68 WP | kg | 2015 | - | 106,3 | 85 | 85 | 76 | - | - | 84 | 84 | - | 87 |
| | | 2016 | 98 | 109 | 103 | 90 | 82 | - | - | 95 | 78 | - | 85 |
| HERBICIDAS | | | | | | | | | | | | | |
| Afolon 50 PM | L | 2015 | - | - | - | 116 | - | - | - | - | 120 | - | - |
| | | 2016 | 116 | - | - | 118 | - | - | - | - | - | - | - |
| Gramoxone Super | L | 2015 | - | 43 | 40 | - | 38 | - | 35 | 31 | 37 | - | 32 |
| | | 2016 | 45 | 40 | 46 | 55 | 41 | 44 | 39 | 34 | 37 | 36 | 32 |
| Gesaprim 90 WG | kg | 2015 | - | - | 60 | 61 | - | - | - | 66 | 62 | - | - |
| | | 2016 | 65 | - | 67 | 65 | 57 | - | - | 65 | - | - | - |
| Goal 2 EC | 250 ml | 2015 | - | - | - | - | 63 | - | - | - | 53 | - | - |
| | | 2016 | 66 | - | - | 55 | 64 | - | - | - | 58 | - | - |
| Roundup | L | 2015 | - | 37 | 35 | 30 | 30 | - | - | 23 | 30 | - | 32 |
| | | 2016 | 36 | 37 | 35 | 30 | 33 | 30 | - | 25 | 33 | - | 34 |
| INSECTICIDAS | | | | | | | | | | | | | |
| Lannate 90 | kg | 2015 | - | 150 | - | - | - | - | - | 116 | 128 | - | - |
| | | 2016 | 172,5 | - | - | - | - | - | - | 105 | 147 | - | - |
| Lorsban 4 E | L | 2015 | - | 51 | - | 49 | 43 | 43 | - | - | 47 | - | - |
| | | 2016 | 53 | 49 | - | 55 | 49 | 45 | 35 | 34 | 47 | 55 | 34 |
| Campal 250 CE | L | 2015 | - | 55 | 65 | 58 | 61 | - | - | 56 | - | - | 77 |
| | | 2016 | 67 | 55 | 66 | 59 | 69,75 | 60 | 17 | 55 | 55 | - | 84 |

Fuente: SIEA.



Medios de Producción Agropecuarios

C.10 PERÚ: PRECIO DE VENTA MINORISTA DE REGULADORES DE CRECIMIENTO, NUTRIENTES Y ADHERENTES FOLIARES POR PRODUCTO SEGÚN (Soles por unidad de medida)

| Producto | Unidad de medida | Año | A m a z o n a s | A n c a s h | A p u r í m a c | A r e q u i p a | A y a c u c h o | C a j a m a r c a | C u s c o | H u a n c a v e l i c a | H u á n u c o | I c a | J u n í n | L a L i b e r t a d | L a m b a y e q u e | L i m a |
|-----------------------------------|------------------|------|--------------------------------------|----------------------------|--------------------------------------|--------------------------------------|--------------------------------------|---|-----------------------|--|---------------------------------|-------------|-----------------------|--|--|------------------|
| REGULADORES DE CRECIMIENTO | | | | | | | | | | | | | | | | |
| Activol | Pastilla | 2015 | 12 | 12 | 14 | 12 | 13 | 13 | 13 | 15 | 13 | 11 | 13 | 12 | 11 | 11 |
| | | 2016 | - | - | 15 | 13 | 14 | - | - | 15 | 12 | 14 | 14 | 13 | 14 | 13 |
| Aminofol | 200 ml | 2015 | - | 40 | 49 | 49 | 41 | 50 | 42 | 44 | 45 | 51 | 55 | 52 | - | 47 |
| | | 2016 | - | - | 53 | 51 | 37 | - | - | 44 | 52 | 57 | 54 | 53 | 49 | 52 |
| Ergostim | 200 ml | 2015 | 42 | - | 44 | 42 | - | 50 | 61 | 45 | 38 | - | 49 | 46 | 46 | 55 |
| | | 2016 | - | - | - | 44 | 35 | - | - | 46 | 41 | 52 | 45 | 47 | 52 | 53 |
| Pix | L | 2015 | - | 120 | - | 109 | 124 | - | - | 119 | 111 | 129,1 | 128 | 119 | 105 | - |
| | | 2016 | - | - | - | 117 | 127 | - | - | 122 | 85 | 135 | - | 138 | 114 | - |
| NUTRIENTES FOLIARES | | | | | | | | | | | | | | | | |
| Abonofol 20-20-20 | kg | 2015 | 15 | 16 | 17 | 14 | 21 | 15 | 18 | 15 | 26 | 14 | 14 | 15 | 11 | 13 |
| | | 2016 | - | - | 17 | 15 | 21 | - | - | 15 | 24 | 17 | 14 | 16 | 18 | 17 |
| Abonofol 30-10-10 | kg | 2015 | 14 | 14 | 16 | 14 | 21 | 13 | 16 | 15 | 14 | 14 | 14 | 14 | 11 | 13 |
| | | 2016 | - | - | 16 | 15 | 21 | - | - | 15 | 12 | 15 | 13 | 15 | 16 | 16 |
| Fetrilon Combi 1 | 249 g | 2015 | - | 33 | 29 | 24 | 31 | 21 | 27 | 33 | 26 | 28 | 29 | 29 | 25 | 28 |
| | | 2016 | - | - | 20 | 23 | 30 | - | - | 33 | 30 | 27 | 32 | 29 | 29 | 37 |
| Multifrut | kg | 2015 | 12 | 15 | 18 | 17 | 25 | 15 | 19 | 19 | 18 | 14 | 17 | 14 | 13 | 13 |
| | | 2016 | - | - | 31 | 18 | 25 | - | - | 19 | 17 | 14 | 22 | 15 | 15 | 16 |
| Poliphos | kg | 2015 | - | 33 | - | - | 33 | - | 25 | 25 | - | 29 | 30 | 29 | 29 | 22 |
| | | 2016 | - | - | - | 19 | 34 | - | - | 25 | 14 | 28 | 30 | 32 | 28 | 31 |
| ADHERENTES | | | | | | | | | | | | | | | | |
| Citowett | L | 2015 | - | 28 | 28 | 31 | 29 | 19 | 26 | 30 | 27 | 30 | 25 | 27 | - | 32 |
| | | 2016 | - | - | 34 | 29 | 32 | - | - | 30 | 22 | 37 | 27 | 25 | 25 | 33 |
| Agridex | L | 2015 | - | 28 | 28 | 25 | 31 | 25 | 29 | 28 | 24 | 33 | 34 | 28 | 23 | 25 |
| | | 2016 | - | - | - | - | - | - | - | 29 | 26 | 42 | 36 | 30 | 27 | 29 |
| Agrotin -SL | L | 2015 | - | - | - | - | - | - | 31 | 21 | 31 | 23 | 24 | - | 22 | - |
| | | 2016 | - | - | 25 | - | 36 | - | - | 31 | 25 | 28 | 26 | 31 | - | 27 |
| Triona M | 4 L | 2015 | - | 84 | 84 | - | - | - | - | - | - | 85 | - | - | - | 84 |
| | | 2016 | - | - | - | - | - | - | - | - | - | 103 | - | 115 | - | 92 |

Fuente: SIEA.



C.10 PERÚ: PRECIO DE VENTA MINORI REGIÓN, ABRIL 2015/16
(Soles por unidad de medida)

| Producto | Unidad de medida | M e t r o l i t a n | L o r e t o | M a d r e s d e | M o q u e g u a | P a s c o | P i u r a | P u n o | S a n M a r t í n | T a c n a | T u m b e s | U c a y a l i |
|-----------------------------------|------------------|--|----------------------------|--------------------------------------|--------------------------------------|-----------------------|-----------------------|------------------|---|-----------------------|----------------------------|---------------------------------|
| REGULADORES DE CRECIMIENTO | | | | | | | | | | | | |
| Activol | Pastilla | - | 17 | 14 | 11 | 15 | 12 | - | 14 | - | - | 26 |
| | | 10 | 15 | 14 | 10 | 14 | 12 | 10 | 15 | 10 | - | 11 |
| Aminofol | 200 ml | - | 40 | - | 50 | - | - | 45 | 42 | - | - | 70 |
| | | 57 | 10 | - | 52 | 53 | 48 | 45 | 21 | - | - | 70 |
| Ergostim | 200 ml | - | 45 | - | 41 | 48 | - | - | - | - | - | - |
| | | 46 | 30 | - | 42 | 43 | 50 | - | 35 | - | - | 71 |
| Pix | L | - | - | - | 115 | - | - | - | 125,5 | - | - | 140,5 |
| | | 81 | - | - | 118 | 53 | 122 | - | 90 | 110 | - | - |
| NUTRIENTES FOLIARES | | | | | | | | | | | | |
| Abonofol 20-20-20 | kg | - | 21 | 24 | 10 | 17 | 15 | 20 | 12 | 11 | - | 15 |
| | | 17 | 19 | 30 | 11 | 16 | 16 | 14 | 14 | 13 | 25 | 15 |
| Abonofol 30-10-10 | kg | - | 20 | 30 | 10 | 15 | 15 | - | 13 | 10 | - | 13 |
| | | 15 | 18 | - | 11 | 14 | 14 | 16 | 13 | 12 | - | 14 |
| Fetrilon Combi 1 | 249 g | - | 30 | - | 29 | - | - | - | 27 | 28 | - | - |
| | | 38 | 28 | - | 29 | - | 26 | - | 29 | 32 | - | 27 |
| Multifrut | kg | - | 22 | 22 | 12 | 16 | 12 | 24 | 16 | 13 | - | - |
| | | 17 | 20 | 25 | 15 | 16 | 20 | 24 | 15 | 13 | - | 33 |
| Poliphos | kg | - | 25 | - | - | - | - | - | 14 | 24 | - | 25 |
| | | 20 | 22 | 42 | 20 | 18 | 27 | 30 | 23 | 18 | - | 25 |
| ADHERENTES | | | | | | | | | | | | |
| Citowett | L | - | - | - | 32 | - | - | - | - | 20 | - | 19 |
| | | 37 | 12 | - | 35 | - | - | - | 58 | 35 | - | 19 |
| Agridex | L | - | 34 | 30 | 36 | 22 | - | - | 27 | - | - | 26 |
| | | 35 | 34 | - | 45 | 24 | 28 | - | 29 | 25 | - | 26 |
| Agrotin -SL | L | - | - | 30 | 19 | - | 20 | 20 | 20 | - | 25 | 25 |
| | | - | 15 | - | 35 | 21 | - | - | 28 | - | - | 25 |
| Triona M | 4 L | - | - | - | 97 | - | - | - | - | - | - | - |
| | | 97 | - | - | - | - | - | - | 130 | - | - | - |

Fuente: SIEA.



C.11 PERÚ: PRECIO DEL JORNAL AGRÍCOLA POR REGIÓN SEGÚN MES, ENERO 2015 - ABRIL 2016
(Soles por día)

| Region | Año | Ene | Feb | Mar | Abr | May | Jun | Jul | Ago | Set | Oct | Nov | Dic |
|--------------------|------|-----|-----|------|-----|-----|-----|-----|-----|-----|-----|-----|-----|
| Amazonas | 2015 | 33 | 33 | 33 | 33 | 33 | 33 | 33 | 33 | 33 | 33 | 33 | 40 |
| | 2016 | 35 | 35 | 30 | 33 | | | | | | | | |
| Ancash | 2015 | 35 | 35 | 35 | 35 | 35 | 35 | 35 | 35 | 35 | 35 | 40 | 40 |
| | 2016 | 33 | 35 | 35 | 35 | | | | | | | | |
| Apurímac | 2015 | 38 | 38 | 38 | 38 | 38 | 38 | 35 | 35 | 38 | 38 | 38 | 38 |
| | 2016 | 38 | 38 | 38 | 38 | | | | | | | | |
| Arequipa | 2015 | 55 | 55 | 55 | 55 | 55 | 55 | 58 | 55 | 55 | 55 | 65 | 58 |
| | 2016 | 55 | 55 | 55 | 55 | | | | | | | | |
| Ayacucho | 2015 | 38 | 38 | 38 | 35 | 35 | 35 | 35 | 38 | 38 | 38 | 38 | 38 |
| | 2016 | 40 | 40 | 38 | 40 | | | | | | | | |
| Cajamarca | 2015 | 29 | 29 | 29 | 29 | 29 | 29 | 29 | 29 | 33 | 29 | 33 | 33 |
| | 2016 | 33 | 33 | 33 | 33 | | | | | | | | |
| Cusco | 2015 | 38 | 38 | 38 | 38 | 38 | 38 | 38 | 38 | 38 | 38 | 38 | 38 |
| | 2016 | 38 | 40 | 38 | 38 | | | | | | | | |
| Huancavelica | 2015 | 28 | 28 | 28 | 33 | 30 | 33 | 33 | 33 | 30 | 33 | 30 | 33 |
| | 2016 | 33 | 33 | 33 | 38 | | | | | | | | |
| Huánuco | 2015 | 29 | 34 | 34 | 34 | 33 | 33 | 33 | 33 | 33 | 33 | 33 | 33 |
| | 2016 | 35 | 35 | 34 | 33 | | | | | | | | |
| Ica | 2015 | 37 | 37 | 36 | 36 | 36 | 36 | 38 | 36 | 36 | 37 | 37 | 44 |
| | 2016 | 44 | 44 | 44 | 44 | | | | | | | | |
| Junín | 2015 | 40 | 40 | 43 | 43 | 43 | 43 | 43 | 43 | 43 | 43 | 43 | 43 |
| | 2016 | 43 | 43 | 43 | 45 | | | | | | | | |
| La Libertad | 2015 | 30 | 30 | 30 | 30 | 35 | 35 | 35 | 35 | 35 | 35 | 35 | 35 |
| | 2016 | 35 | 35 | 35 | 35 | | | | | | | | |
| Lambayeque | 2015 | 28 | 30 | 30 | 30 | 30 | 30 | 30 | 28 | 28 | 28 | 28 | 30 |
| | 2016 | 35 | 35 | 33 | 33 | | | | | | | | |
| Lima | 2015 | 35 | 35 | 35 | 35 | 35 | 35 | 35 | 35 | 35 | 35 | 35 | 35 |
| | 2016 | 35 | 35 | 35 | 35 | | | | | | | | |
| Lima Metropolitana | 2015 | 35 | 40 | 43 | 40 | 40 | 40 | 43 | 43 | 43 | 43 | 43 | 43 |
| | 2016 | 50 | 50 | 50 | 43 | | | | | | | | |
| Loreto | 2015 | 28 | 28 | 28 | 28 | 28 | 28 | 28 | 28 | 28 | 28 | 28 | 28 |
| | 2016 | 30 | 30 | 30 | 28 | | | | | | | | |
| Madre de Dios | 2015 | 43 | 43 | 43 | 43 | 43 | 43 | 43 | 43 | 45 | 43 | 43 | 43 |
| | 2016 | 43 | 43 | 43 | 43 | | | | | | | | |
| Moquegua | 2015 | 40 | 40 | 40 | 40 | 40 | 40 | 40 | 40 | 40 | 50 | 50 | 48 |
| | 2016 | 45 | 45 | 45 | 45 | | | | | | | | |
| Pasco | 2015 | 35 | 35 | 35 | 35 | 35 | 35 | 35 | 33 | 33 | 38 | 38 | 38 |
| | 2016 | 38 | 38 | 38 | 38 | | | | | | | | |
| Piura | 2015 | 28 | 28 | 28 | 30 | 30 | 33 | 33 | 38 | 38 | 38 | 38 | 38 |
| | 2016 | 38 | 38 | 35 | 35 | | | | | | | | |
| Puno | 2015 | 33 | 33 | 30 | 30 | 33 | 33 | 33 | 34 | 35 | 35 | 35 | 35 |
| | 2016 | 33 | 33 | 35 | 35 | | | | | | | | |
| San Martín | 2015 | 30 | 30 | 30 | 30 | 30 | 30 | 30 | 30 | 30 | 30 | 33 | 30 |
| | 2016 | 33 | 33 | 33 | 30 | | | | | | | | |
| Tacna | 2015 | 48 | 48 | 48 | 48 | 48 | 45 | 45 | 45 | 45 | 45 | 50 | 45 |
| | 2016 | 45 | 45 | 45 | 45 | | | | | | | | |
| Tumbes | 2015 | 35 | 35 | 35 | 35 | 40 | 40 | 40 | 43 | 43 | 43 | 43 | 43 |
| | 2016 | 43 | 43 | 42.0 | 43 | | | | | | | | |
| Ucayali | 2015 | 30 | 30 | 30 | 30 | 30 | 30 | 33 | 33 | 33 | 33 | 33 | 33 |
| | 2016 | 33 | 30 | 30 | 30 | | | | | | | | |

Fuente: SIEA



C.12 PERÚ: PRECIO DE ALQUILER DE TRACTOR AGRÍCOLA POR REGIÓN SEGÚN MES, ENERO 2015 - ABRIL 2016
(Soles por hora)

| Región | Año | Ene | Feb | Mar | Abr | May | Jun | Jul | Ago | Set | Oct | Nov | Dic |
|--------------------|------|-----|-----|-----|-----|-----|-----|-----|-----|-----|-----|-----|-----|
| Amazonas | 2015 | 90 | 98 | 95 | 98 | 98 | 98 | 98 | 98 | 98 | 95 | 100 | 103 |
| | 2016 | 95 | 95 | 93 | 98 | | | | | | | | |
| Ancash | 2015 | 84 | 84 | 80 | 80 | 80 | 80 | 85 | 85 | 80 | 95 | 95 | 95 |
| | 2016 | 90 | 93 | 93 | - | | | | | | | | |
| Apurímac | 2015 | 93 | 95 | 90 | 90 | 90 | 90 | 90 | 93 | 93 | 93 | 93 | 93 |
| | 2016 | 93 | 93 | 93 | - | | | | | | | | |
| Arequipa | 2015 | 110 | 110 | 110 | 110 | 110 | 115 | 115 | 115 | 115 | 110 | 103 | 88 |
| | 2016 | 85 | 85 | 85 | 85 | | | | | | | | |
| Ayacucho | 2015 | 73 | 68 | 68 | 65 | 65 | 65 | 68 | 75 | 83 | 90 | 90 | 90 |
| | 2016 | 93 | 91 | 91 | 75 | | | | | | | | |
| Cajamarca | 2015 | 78 | 80 | 80 | 81 | 80 | 80 | 80 | 80 | 68 | 80 | 80 | 77 |
| | 2016 | 70 | 72 | 72 | - | | | | | | | | |
| Cusco | 2015 | 72 | 72 | 84 | 84 | 84 | 84 | 84 | 81 | 81 | 79 | 79 | 79 |
| | 2016 | 74 | 72 | 79 | 79 | | | | | | | | |
| Huancavelica | 2015 | 70 | 65 | 65 | 70 | 65 | 65 | 65 | 65 | 65 | 68 | 70 | 70 |
| | 2016 | 68 | 68 | 68 | 65 | | | | | | | | |
| Huánuco | 2015 | 95 | 100 | 106 | 95 | 95 | 95 | 95 | 98 | 95 | 99 | 95 | 95 |
| | 2016 | 95 | 98 | 95 | 90 | | | | | | | | |
| Ica | 2015 | 79 | 83 | 83 | 83 | 83 | 83 | 83 | 83 | 83 | 83 | 83 | 83 |
| | 2016 | 83 | 83 | 78 | 83 | | | | | | | | |
| Junín | 2015 | 95 | 95 | 95 | 90 | 90 | 90 | 90 | 90 | 105 | 105 | 105 | 105 |
| | 2016 | 105 | 105 | 105 | 110 | | | | | | | | |
| La Libertad | 2015 | 93 | 93 | 93 | 93 | 93 | 93 | 98 | 98 | 98 | 93 | 95 | 95 |
| | 2016 | 90 | 90 | 90 | 90 | | | | | | | | |
| Lambayeque | 2015 | 130 | 130 | 130 | 130 | 130 | 120 | 120 | 120 | 120 | 130 | 130 | 130 |
| | 2016 | 120 | 130 | 130 | 130 | | | | | | | | |
| Lima | 2015 | 113 | 83 | 108 | 98 | 98 | 98 | 98 | 98 | 98 | 100 | 100 | 100 |
| | 2016 | 100 | 100 | 100 | 100 | | | | | | | | |
| Lima Metropolitana | 2015 | 85 | 108 | 98 | 100 | 98 | 100 | 100 | 100 | 100 | 100 | 100 | 100 |
| | 2016 | 100 | 100 | 100 | 100 | | | | | | | | |
| Loreto | 2015 | 120 | 100 | 120 | 120 | 120 | 120 | 120 | 120 | 120 | 120 | 120 | 120 |
| | 2016 | 120 | 120 | 120 | 120 | | | | | | | | |
| Madre de Dios | 2015 | 71 | 71 | 71 | 71 | 71 | 71 | 71 | 71 | 71 | 71 | 71 | 71 |
| | 2016 | 71 | 71 | 71 | 71 | | | | | | | | |
| Moquegua | 2015 | 50 | 50 | 50 | 50 | 50 | 50 | 50 | 50 | 50 | 60 | 60 | 63 |
| | 2016 | 60 | 60 | 60 | 60 | | | | | | | | |
| Pasco | 2015 | 60 | 98 | 90 | 93 | 93 | 98 | 98 | 98 | 98 | 95 | 95 | 95 |
| | 2016 | 95 | 95 | 95 | 95 | | | | | | | | |
| Piura | 2015 | 100 | 93 | 100 | 100 | 100 | 100 | 100 | 105 | 105 | 110 | 110 | 110 |
| | 2016 | 130 | 130 | 130 | 130 | | | | | | | | |
| Puno | 2015 | 48 | 43 | 43 | 43 | 50 | 50 | 50 | 50 | 48 | 50 | 48 | 50 |
| | 2016 | 48 | 48 | 48 | 50 | | | | | | | | |
| San Martín | 2015 | 130 | 135 | 135 | 135 | 135 | 135 | 135 | 135 | 135 | 135 | 135 | 135 |
| | 2016 | 135 | 135 | 135 | 135 | | | | | | | | |
| Tacna | 2015 | 63 | 55 | 55 | 55 | 55 | 55 | 55 | 55 | 55 | 60 | 55 | 55 |
| | 2016 | 55 | 55 | 55 | 55 | | | | | | | | |
| Tumbes | 2015 | 110 | 100 | 100 | 100 | 110 | 110 | 110 | 110 | 110 | 100 | 110 | 110 |
| | 2016 | 125 | 120 | 110 | 110 | | | | | | | | |
| Ucayali | 2015 | - | - | - | - | - | - | - | - | - | - | - | - |
| | 2016 | 150 | 150 | 153 | 155 | | | | | | | | |

Fuente: SIEA



Medios de Producción Agropecuarios

C.13 PERÚ: PRECIO ALQUILER DE YUNTA POR REGIÓN SEGÚN MES, ENERO 2015 - ABRIL 2016
(Soles por día)

| Región | Año | Ene | Feb | Mar | Abr | May | Jun | Jul | Ago | Set | Oct | Nov | Dic |
|--------------------|------|-----|-----|-----|-----|-----|-----|-----|-----|-----|-----|-----|-----|
| Amazonas | 2015 | 70 | 75 | 75 | 75 | 75 | 75 | 75 | 75 | 75 | 75 | 85 | 90 |
| | 2016 | 83 | 85 | 85 | 83 | | | | | | | | |
| Ancash | 2015 | 80 | 80 | 80 | 80 | 78 | 78 | 80 | 80 | 85 | 85 | 85 | 85 |
| | 2016 | 85 | 80 | - | - | | | | | | | | |
| Apurímac | 2015 | 63 | 63 | 63 | 58 | 63 | 64 | 68 | 83 | 98 | 90 | 90 | 90 |
| | 2016 | 95 | 95 | 95 | - | | | | | | | | |
| Arequipa | 2015 | 108 | 108 | 108 | 108 | 118 | 118 | 117 | 117 | 112 | 122 | 132 | 132 |
| | 2016 | 134 | 134 | 134 | 134 | | | | | | | | |
| Ayacucho | 2015 | 75 | 75 | 80 | 75 | 80 | 80 | 80 | 75 | 80 | 85 | 85 | 85 |
| | 2016 | 85 | 85 | 85 | 85 | | | | | | | | |
| Cajamarca | 2015 | 58 | 58 | 65 | 65 | 65 | 60 | 60 | 75 | 75 | 73 | 75 | 75 |
| | 2016 | 85 | 85 | 85 | - | | | | | | | | |
| Cusco | 2015 | 70 | 70 | 70 | 74 | 74 | 74 | 74 | 75 | 75 | 75 | 80 | 83 |
| | 2016 | 83 | 83 | 83 | 83 | | | | | | | | |
| Huancavelica | 2015 | 45 | 45 | 45 | 45 | 45 | 45 | 45 | 45 | 45 | 45 | 45 | 45 |
| | 2016 | 45 | 45 | 48 | 53 | | | | | | | | |
| Huánuco | 2015 | 55 | 55 | 58 | 64 | 58 | 58 | 58 | 58 | 58 | 58 | 68 | 68 |
| | 2016 | 68 | 73 | 73 | 74 | | | | | | | | |
| Ica | 2015 | 55 | 55 | 55 | 62 | 62 | 62 | 62 | 62 | 62 | 62 | 62 | 66 |
| | 2016 | 66 | 66 | 66 | 65 | | | | | | | | |
| Junín | 2015 | 80 | 80 | 80 | 80 | 80 | 83 | 83 | 80 | 80 | 80 | 85 | 85 |
| | 2016 | 85 | 85 | 85 | 85 | | | | | | | | |
| La Libertad | 2015 | 75 | 75 | 75 | 75 | 75 | 75 | 75 | 75 | 75 | 78 | 78 | 75 |
| | 2016 | 73 | 75 | 75 | 75 | | | | | | | | |
| Lambayeque | 2015 | 55 | 55 | 55 | 53 | 53 | 68 | 68 | 68 | 68 | 63 | 65 | 63 |
| | 2016 | 65 | 65 | 68 | 78 | | | | | | | | |
| Lima | 2015 | 125 | 130 | 140 | 140 | 125 | 140 | 140 | 140 | 140 | 140 | 140 | 140 |
| | 2016 | 140 | 140 | 140 | 140 | | | | | | | | |
| Lima Metropolitana | 2015 | 78 | 150 | 78 | 78 | 78 | 78 | 83 | 83 | 83 | 83 | 83 | 80 |
| | 2016 | 88 | 91 | 93 | 98 | | | | | | | | |
| Loreto | 2015 | 90 | 90 | 90 | 90 | 90 | 90 | 90 | 90 | 90 | 90 | 90 | 90 |
| | 2016 | 90 | 90 | 90 | 90 | | | | | | | | |
| Madre de Dios | 2015 | - | - | - | - | - | - | - | - | - | - | - | - |
| | 2016 | - | - | - | - | | | | | | | | |
| Moquegua | 2015 | 115 | 115 | 115 | 115 | 115 | 115 | 115 | 115 | 115 | 125 | 125 | 125 |
| | 2016 | 130 | 131 | 130 | 130 | | | | | | | | |
| Pasco | 2015 | 73 | 73 | 73 | 73 | 73 | 75 | 75 | 75 | 75 | 75 | 75 | 80 |
| | 2016 | 80 | 80 | 85 | 85 | | | | | | | | |
| Piura | 2015 | 45 | 48 | 48 | 45 | 45 | 55 | 55 | 55 | 55 | 55 | 45 | 45 |
| | 2016 | 50 | 50 | 50 | 50 | | | | | | | | |
| Puno | 2015 | 55 | 45 | 45 | 45 | 55 | 55 | 55 | 55 | 55 | 55 | 55 | 55 |
| | 2016 | 55 | 55 | 55 | 55 | | | | | | | | |
| San Martín | 2015 | 78 | 78 | 78 | 78 | 78 | 78 | 78 | 78 | 78 | 78 | 78 | 78 |
| | 2016 | 85 | 87 | 89 | 100 | | | | | | | | |
| Tacna | 2015 | - | - | - | - | - | - | - | - | 138 | 140 | 138 | 138 |
| | 2016 | 138 | 138 | 138 | 138 | | | | | | | | |
| Tumbes | 2015 | 100 | 100 | 100 | 100 | 100 | 100 | 100 | 100 | 110 | 115 | 115 | 115 |
| | 2016 | 138 | 138 | 138 | 138 | | | | | | | | |
| Ucayali | 2015 | - | - | - | - | - | - | - | - | - | - | - | - |
| | 2016 | - | - | - | - | | | | | | | | |

Fuente: SIEA



MINISTERIO
DE AGRICULTURA
Y RIEGO

**Dirección General de Seguimiento y
Evaluación de Políticas - DGESEP**

Dirección de Estadística Agraria - DEA
Jr. Yauyos 258. Cercado de Lima



209 -8800 (anexo 4261)



siea@minagri.gob.pe



www.minagri.gob.pe
siea.minagri.gob.pe