

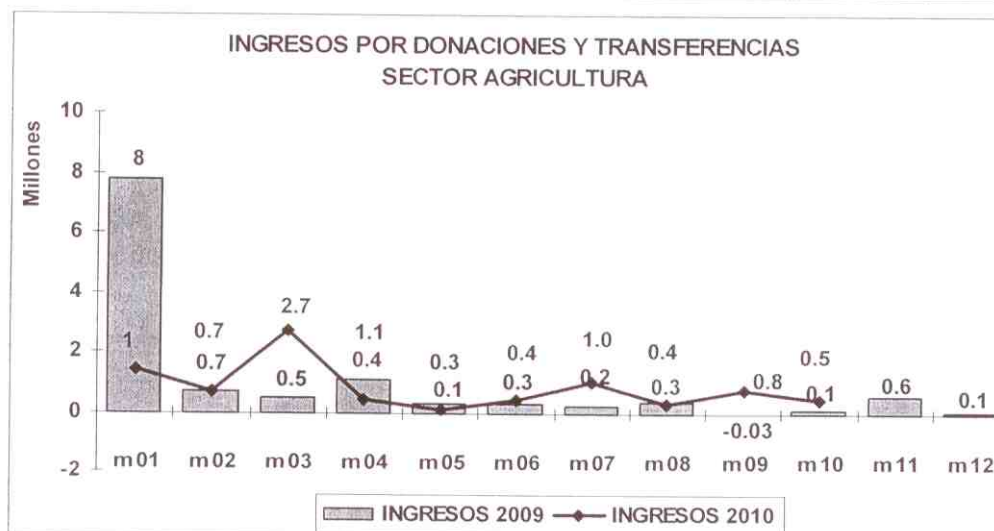
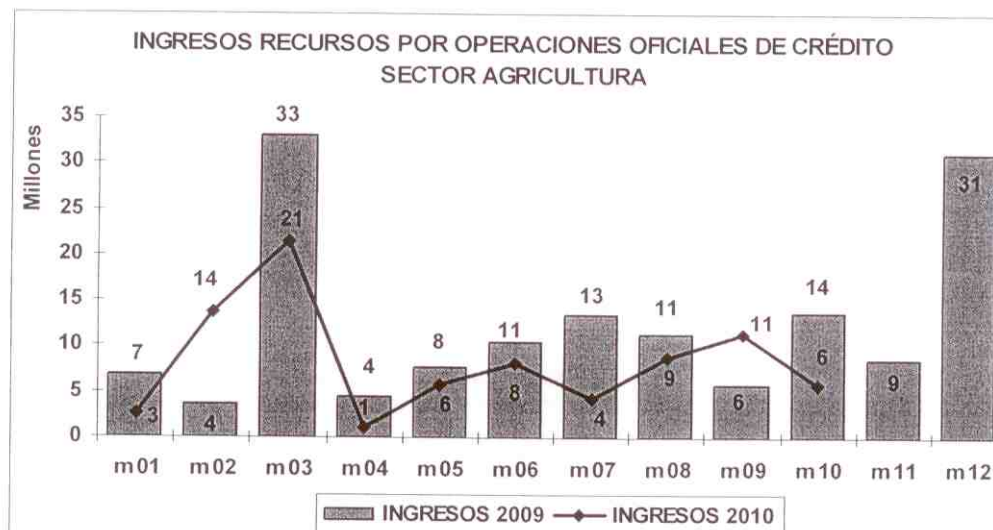
**ANEXOS**

**ANÁLISIS DE LA EJECUCIÓN PRESUPUESTARIA**

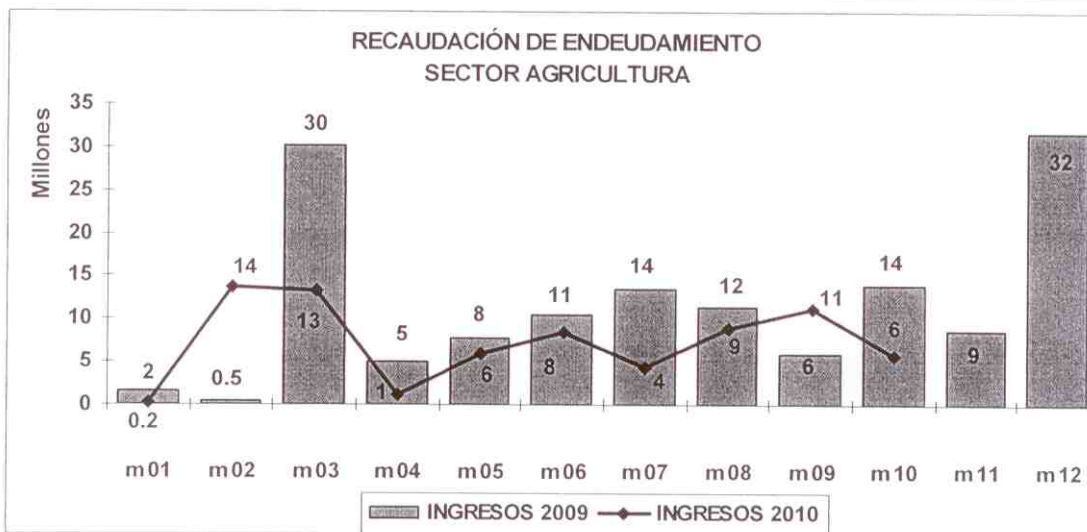
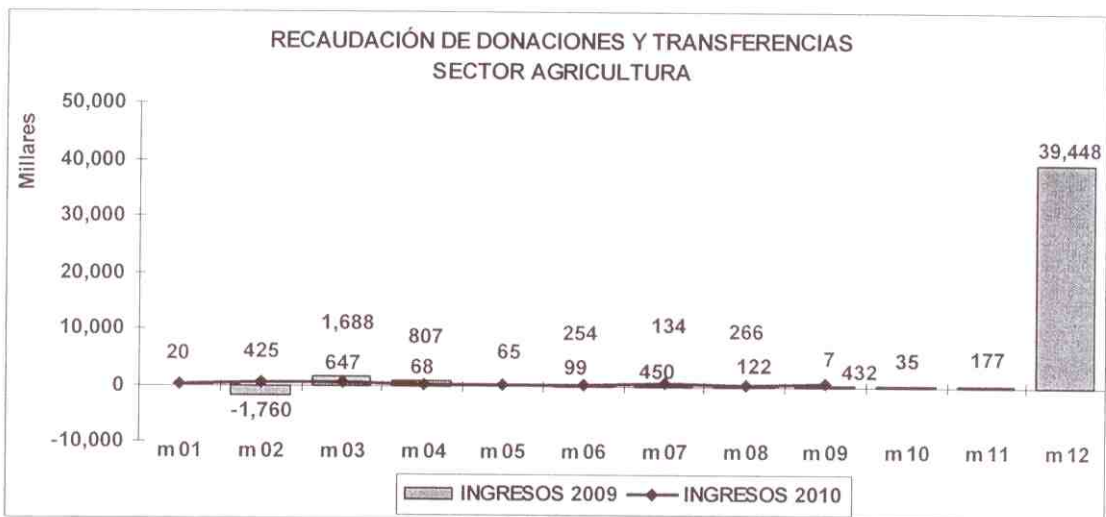
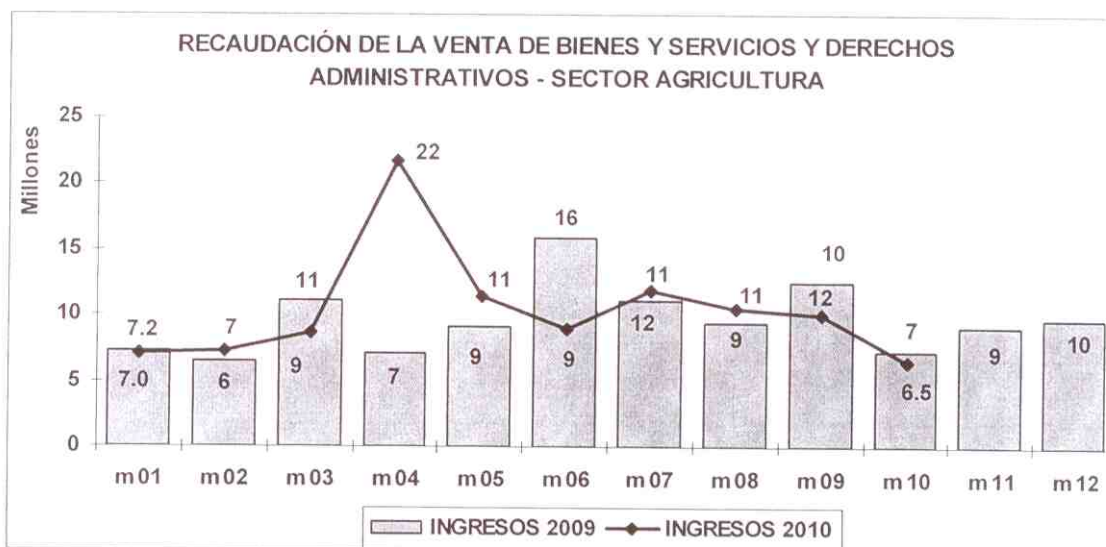
**PERIODO: ENERO - OCTUBRE 2010**

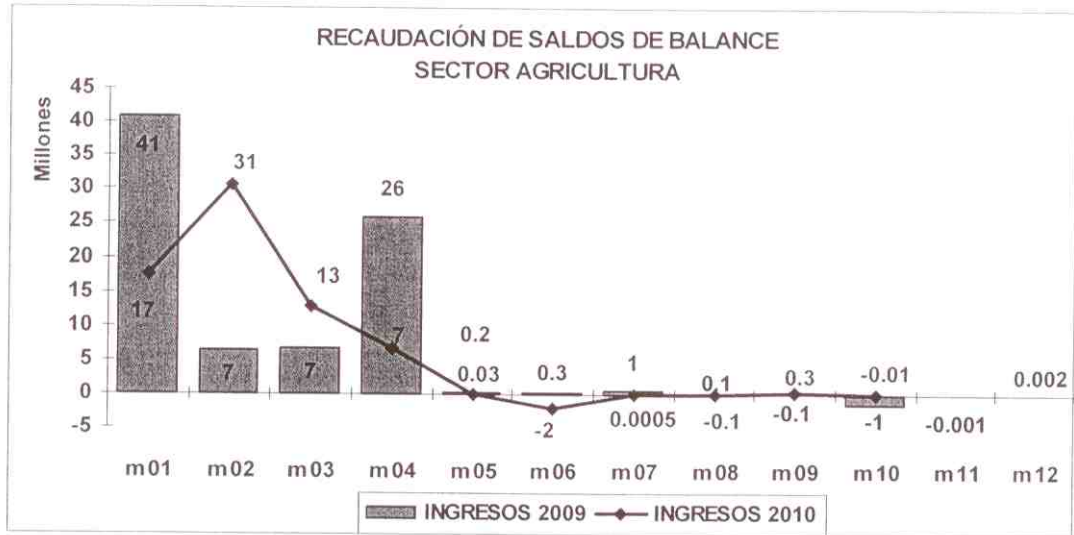
**ANEXO I**  
**GRÁFICOS COMPARATIVOS DE LA RECAUDACIÓN DEL SECTOR AGRICULTURA**  
**A NIVEL DE FUENTES DE FINANCIAMIENTO Y GENÉRICAS DEL INGRESO**  
**PERIODO: 2009-2010**

Por Fuentes de Financiamiento



Por Principales Genéricas de Ingreso





**ANEXO 2**  
**LISTA DE ACTIVIDADES Y PROYECTOS QUE REPRESENTAN EL 80% DEL PRESUPUESTO INSTITUCIONAL MODIFICADO DEL SECTOR AGRICULTURA A OCTUBRE 2010 (S/. 1,031 MILLONES DE UN TOTAL DE S/. 1,284 MILLONES)**  
(En Nuevos Soles)

Nº	1. ACT. - 2. PY.	PLU	UE	TITULAR DE LA UNIDAD EJECUTORA	Sub Total PIM	TOTAL PIM	Sub Total GIRADO	TOTAL GIRADO	Sub Total Avance %	AVANCE %
1	1000267 GESTION ADMINISTRATIVA	MINAG	Adm. Central	Sr ISMAEL GARCIA TINEO	56,586,496	99,300,501	40,623,836	61,943,852	71.79%	62.38%
		SENASA	SENASA	Lic Adm. LUIS HUMBERTO VILLA	21,071,312		10,467,137		49.67%	
		IRA	IRA	Lic Adm. LUIS ALFREDO BERROCAL LANDEO	5,773,101		2,874,704		49.79%	
		ANA	ANA Sede Central	C.P.C. FRANCISCO ALCIDES GOMEZ APARCANA	15,869,592		7,978,175		50.27%	
2	1061952 COMPENSACION DE PRODUCTOS AGRICOLAS	MINAG	POCC	Sr SAUL DURAN ESTREMAO VYRO	71,509,136	71,509,136	7,241,450	7,241,450	10.13%	10.13%
3	2001167 CONSTRUCCION CANAL DE RIEGO VILQUE - MAÑAZO - CABANA	MINAG	Ibn Lago Titicaca	Abog. JAVIER ALCIDES BERNAL SALAS	54,651,504	54,651,504	36,919,652	36,919,652	67.55%	67.55%
4	2093192 ERRADICACION DE LAS MOSCAS DE LA FRUTA EN LAS REGIONES DE LIMA, ANCASH Y LA LIBERTAD	SENASA	PROCESA	Ing JOSE OCHOA DEL GADO DE LA FLOR	49,140,381	49,140,381	10,327,712	10,327,712	21.02%	21.02%
5	1000327 MANEJO FORESTAL	MINAG	Adm. Central	Sr ISMAEL GARCIA TINEO	47,458,807	47,458,807	26,484,830	26,484,830	55.81%	55.81%
6	1000347 OBLIGACIONES PREVISIONALES	MINAG	Adm. Central	Sr ISMAEL GARCIA TINEO	44,074,341	44,074,341	35,403,806	35,403,806	80.33%	80.33%
7	1094669 DESARROLLO TECNOLÓGICO AGRARIO	IRA	IRA	Lic. Adm. LUIS ALFREDO BERROCAL LANDEO	39,957,467	39,957,467	26,340,303	26,340,303	65.92%	65.92%
8	2000270 GESTION DE PROYECTOS	MINAG	Ibn. Payaungo Tumbes	Sr EBER GINES TAFUR	4,837,314	37,244,364	3,818,329	25,708,496	78.93%	69.03%
			Jequimayque - Zaña	Sr MARIO CACERES MACHECAO	3,440,200		2,685,483		78.06%	
			Santa Cruz Sur	Ing VICTOR JULIO MOTTA VERA	3,400,000		2,401,230		70.62%	
			Ibn. Lago Titicaca	Abog. JAVIER ALCIDES BERNAL SALAS	6,478,880		4,275,776		66.00%	
			Ibn. Rio Putumayo	Sr NILO A. ZUMETA RAMIREZ	3,038,604		2,196,273		72.26%	
			Jain-San Ignacio-Bogusa	Ing GUIDO A. VILLANUEVA ZURIGA	3,949,426		3,162,160		80.07%	
			Atto Huallaga	Ing ARTURO GUARNEZ DIAZ	3,512,977		2,567,291		73.08%	
			Picho Palcazu	Sr EFRAIN CACERES PALOMINO	4,759,920		2,709,839		56.93%	
IRA	INCIAGRO	Sr JAVIER RAMIREZ GASTON ROE	3,827,043	1,892,118	49.44%					
9	2001938 RECONSTRUCCION DE LA INFRAESTRUCTURA MAYOR DE RIEGO DEL CANAL INTERNACIONAL ZARUMILLA	MINAG	Ibn. Payaungo Tumbes	Sr EBER GINES TAFUR	35,279,018	35,279,018	34,502,897	34,502,897	97.80%	97.80%
10	1000037 APOYO AL AGRO	MINAG	Adm. Central	Sr ISMAEL GARCIA TINEO	12,718,259	34,986,825	4,318,639	25,394,782	33.96%	72.58%
AGRO RURAL	Abog. RODOLFO LUIS BELTRAN BRAVO	22,268,566	21,076,143	94.65%						
11	1022470 MANTENIMIENTO DE INFRAESTRUCTURA DE RIEGO	MINAG	Adm. Central	Sr ISMAEL GARCIA TINEO	34,713,659	34,713,659	0	0	0.00%	0.00%
12	1078517 ORDENAMIENTO DE LOS RECURSOS HIDRICOS	ANA	ANA Sede Central	C.P.C. FRANCISCO ALCIDES GOMEZ APARCANA	24,332,781	24,332,781	18,773,718	18,773,718	77.15%	77.15%
13	1061867 CONSERVACION Y USO SOSTENIBLE DE AGUAS	ANA	ANA Sede Central	C.P.C. FRANCISCO ALCIDES GOMEZ APARCANA	22,191,592	22,191,592	15,917,253	15,917,253	71.73%	71.73%
14	1000170 DEFENSA Y VIGILANCIA FITOSANITARIA	SENASA	SENASA	Lic Adm. LUIS HUMBERTO VILLA	21,934,688	21,934,688	14,844,747	14,844,747	67.68%	67.68%
15	1092052 REDUCCION DEL NIVEL DE INFESTACION DE MOSCAS DE LA FRUTA EN PRODUCTOS HORTOFRUTICOLAS	SENASA	SENASA	Lic Adm. LUIS HUMBERTO VILLA	21,598,186	21,598,186	10,217,072	10,217,072	47.31%	47.31%
16	1094560 CONSERVACION DE ABONOS PROVENIENTES DE LAS AVES MARINAS Y EL ABASTECIMIENTO A LOS PRODUCTORES	MINAG	AGRO RURAL	Abog. RODOLFO LUIS BELTRAN BRAVO	18,505,810	18,505,810	11,180,412	11,180,412	60.42%	60.42%
17	2078182 FORTALECIMIENTO DE ACTIVOS, MERCADOS Y POLITICAS PARA EL DESARROLLO RURAL DE LA SIERRA NORTE	MINAG	AGRO RURAL	Abog. RODOLFO LUIS BELTRAN BRAVO	16,188,029	16,188,029	3,326,349	3,326,349	20.55%	20.55%
18	1000110 CONDUCCION Y ORIENTACION SUPERIOR	MINAG	Adm. Central	Sr ISMAEL GARCIA TINEO	10,668,524	14,587,034	5,765,472	8,732,591	54.04%	59.87%
		SENASA	SENASA	Lic Adm. LUIS HUMBERTO VILLA	1,113,526		878,086		78.85%	
		IRA	IRA	Lic Adm. LUIS ALFREDO BERROCAL LANDEO	1,220,416		881,068		72.19%	
		ANA	ANA Sede Central	C.P.C. FRANCISCO ALCIDES GOMEZ APARCANA	1,584,068		1,207,965		76.26%	
19	1061817 CONDUCCION DEL PLANEAMIENTO Y PRESUPUESTO INSTITUCIONAL	MINAG	Adm. Central	Sr ISMAEL GARCIA TINEO	5,539,476	14,358,243	3,594,378	8,758,731	64.89%	61.00%
		SENASA	SENASA	Lic Adm. LUIS HUMBERTO VILLA	5,738,823		3,375,378		58.82%	
		IRA	IRA	Lic Adm. LUIS ALFREDO BERROCAL LANDEO	1,502,870		841,417		55.99%	
		ANA	ANA Sede Central	C.P.C. FRANCISCO ALCIDES GOMEZ APARCANA	1,577,074		947,557		60.08%	
20	2046380 PROGRAMA DE APOYO DE ALIANZAS RURALES PRODUCTIVAS EN LA SIERRA - ALIADOS	MINAG	AGRO RURAL	Abog. RODOLFO LUIS BELTRAN BRAVO	13,689,408	13,689,408	0	0	0.00%	0.00%
21	2018037 INFORMACION PARA EL DESARROLLO RURAL	MINAG	AGRO RURAL	Abog. RODOLFO LUIS BELTRAN BRAVO	11,387,518	11,387,518	1,882,767	1,882,767	16.53%	16.53%
22	2000351 OPERACION Y MANTENIMIENTO	MINAG	Ibn. Payaungo Tumbes	Sr EBER GINES TAFUR	1,613,014	11,344,919	1,160,270	8,652,828	71.93%	76.27%
			Jequimayque - Zaña	Sr MARIO CACERES MACHECAO	4,435,807		3,476,054		78.36%	
			Ibn. Lago Titicaca	Abog. JAVIER ALCIDES BERNAL SALAS	2,050,605		973,590		47.48%	
			Jain-San Ignacio-Bogusa	Ing GUIDO A. VILLANUEVA ZURIGA	3,245,493		3,042,914		93.76%	

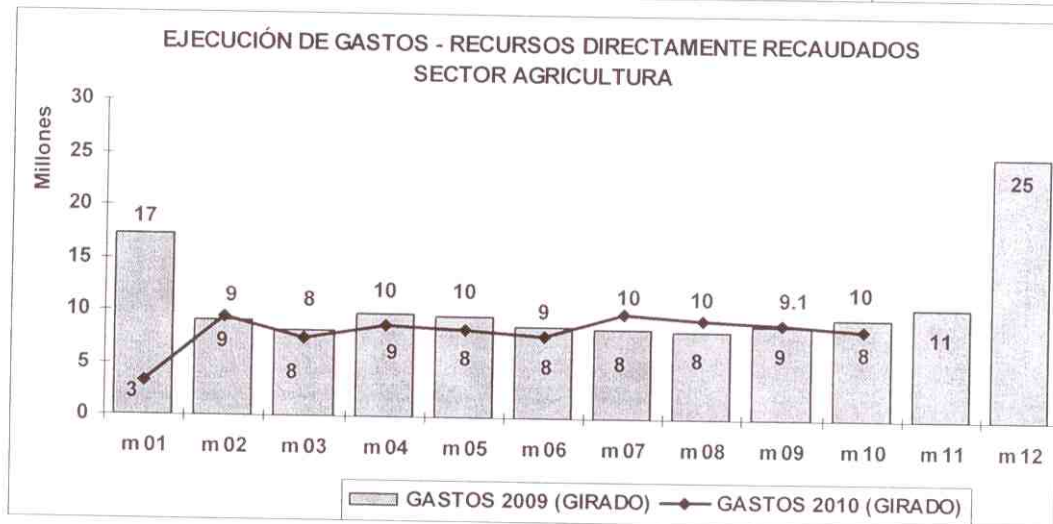
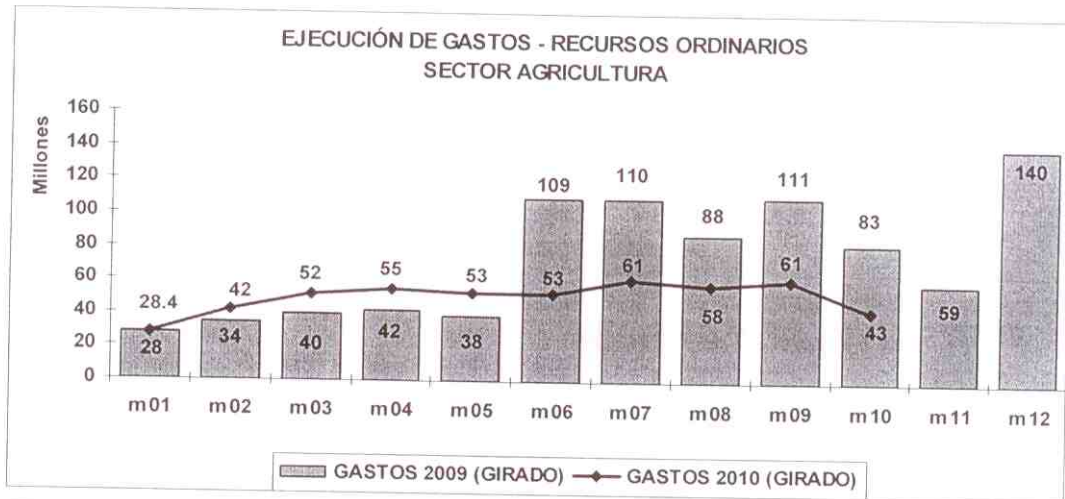
OFICINA DE PLANEAMIENTO Y PRESUPUESTO  
Unidad de Presupuesto Sectorial

N°	1. ACT. - 2. PY.	PLG	UE	TITULAR DE LA UNIDAD EJECUTORA	Sub Total PIM	TOTAL PIM	Sub Total GIRADO	TOTAL GIRADO	Sub Total Avance %	AVANCE %
23	2001621 ESTUDIOS DE PRE INVERSION	MINAG	Bn. Poyango Tumbes	Sr. EBER GINES TAFUR	4,193,098	11,031,953	382,054	2,019,357	9.11%	18.30%
			Jaqiwapapa - Zaña	Sr. MARIO CACERES MACHICAO	711,000		26,915		3.79%	
			Santa Cruz Sur	Ing. VICTOR RAJCO MOTA VERA	699,412		119,200		17.04%	
			Bn. Lago Titicaca	Abog. JAVIER ALCIDES BERNAL SALAS	2,263,469		890,798		39.36%	
			Bn. Rio Putumayo	Sr. HELOA ZUMETA RAMIREZ	740,000		76,862		10.39%	
			Jaini San Ignacio-Bagua	Ing. GUIDO A. VILLANUEVA JURIGA	2,339,706		438,260		18.73%	
			Atto Huallaga	Ing. ARTURO GUARAZ DIAZ	85,268		85,268	100.00%		
24	2040612 RIEGO TECNIFICADO DEL PROYECTO SUBSECTORIAL DE IRRIGACION - JBIC	MINAG	PSI	Sr. JUAN CARLOS VILADEGUT MORENO	10,182,720	10,182,720	262,219	262,219	2.58%	2.58%
25	1000172 DEFENSA Y VIGILANCIA ZOOSANITARIA	SENASA	SENASA	Lic. ARIAN LUIS HUMBERTO VILLA	10,083,338	10,083,338	7,082,009	7,082,009	70.23%	70.23%
26	1078539 PROMOCION DEL DESARROLLO PRODUCTIVO AGRARIO RURAL - AGRO RURAL	MINAG	AGRO RURAL	Abg. RODOLFO LUIS BELTRAN BRAVO	10,000,000	10,000,000	8,496,340	8,496,340	84.96%	84.96%
27	2092159 MEJORAMIENTO DEL CANAL EL PUEBLO, TRAMOS KM 0 +380 - 5+850 Y 5+893 - 8+340 - SUB SECTOR DE RIEGO FERREÑAFE	MINAG	PSI	Sr. JUAN CARLOS VILADEGUT MORENO	9,992,777	9,992,777	7,321,036	7,321,036	73.26%	73.26%
28	1061949 PROMOCION DE LA COMPETITIVIDAD AGRARIA	MINAG	Adm. Central	Sr. ISMAEL GARCIA THEO	9,844,949	9,844,949	8,012,207	8,012,207	81.38%	81.38%
29	2016058 FORTALECIMIENTO DE LOS MERCADOS, DIVERSIFICACION DE LOS INGRESOS Y MEJORAMIENTO DE LAS CONDICIONES DE VIDA EN LA SIERRA SUR	MINAG	AGRO RURAL	Abg. RODOLFO LUIS BELTRAN BRAVO	9,553,214	9,553,214	7,660,977	7,660,977	80.19%	80.19%
30	2090834 MEJORAMIENTO DEL CANAL DE RIEGO TUCUME	MINAG	PSI	Sr. JUAN CARLOS VILADEGUT MORENO	9,328,689	9,328,689	6,267,560	6,267,560	67.19%	67.19%
31	2107893 CONSTRUCCION DEL CENTRO DE ABASTOS DE CELENDIN - II ETAPA	MINAG	Adm. Central	Sr. ISMAEL GARCIA THEO	9,164,587	9,164,587	0	0	0.00%	0.00%
32	2040810 GESTION DEL PROGRAMA Y OTROS - PROYECTO SUBSECTORIAL DE IRRIGACION - JBIC - PE - P31	MINAG	PSI	Sr. JUAN CARLOS VILADEGUT MORENO	8,602,941	8,602,941	4,398,590	4,398,590	51.13%	51.13%
33	1027855 GESTION DEL PROGRAMA SUBSECTORIAL DE IRRIGACIONES	MINAG	PSI	Sr. JUAN CARLOS VILADEGUT MORENO	8,169,945	8,169,945	5,296,666	5,296,666	64.83%	64.83%
34	1077975 APOYO A LA GESTION AGROPECUARIA	MINAG	Adm. Central	Sr. ISMAEL GARCIA THEO	7,967,237	7,967,237	6,789,556	6,789,556	85.22%	85.22%
35	2107888 IRRIGACION CAJABAMBA	MINAG	Adm. Central	Sr. ISMAEL GARCIA THEO	6,993,672	6,993,672	618,910	618,910	8.85%	8.85%
36	1094664 DESARROLLO DE ESTUDIOS ECONOMICOS Y ESTADISTICAS	MINAG	Adm. Central	Sr. ISMAEL GARCIA THEO	6,969,756	6,969,756	4,915,984	4,915,984	70.53%	70.53%
37	2021638 FORTALECIMIENTO DEL MERCADO DE SERVICIOS PARA LA INNOVACION	INA	INCAGRO	Sr. JAVIER RAMIREZ GASTON ROE	6,764,812	6,764,812	3,119,423	3,119,423	46.11%	46.11%
38	2094656 CONTROL Y ERRADICACION DE ENFERMEDADES EN PORCINOS PESTE PORCINA CLASICA, ENFERMEDAD DE AUJESZKI Y SINDROME RESPIRATORIO Y REPRODUCTIVO PORCINO	SENASA	PRODESA	Ing. JOSE OCHOA DELGADO DE LA FLOR	6,456,717	6,456,717	3,611,332	3,611,332	55.93%	55.93%
39	1077978 APOYO AL DESARROLLO RURAL SOSTENIBLE	MINAG	Bn. Poyango Tumbes	Sr. EBER GINES TAFUR	6,398,005	6,398,005	2,383,675	2,383,675	37.26%	37.26%
40	2094875 MEJORAMIENTO DEL SISTEMA DE RIEGO DEL CANAL DE DERIVACION RAFAN - LAGUNAS	MINAG	PSI	Sr. JUAN CARLOS VILADEGUT MORENO	6,000,000	6,000,000	0	0	0.00%	0.00%
41	1061950 PROMOCION DE LA INFRAESTRUCTURA HIDRAULICA	MINAG	Adm. Central	Sr. ISMAEL GARCIA THEO	5,908,487	5,908,487	3,187,017	3,187,017	53.94%	53.94%
42	2001050 APOYO AL DESARROLLO RURAL SOSTENIBLE	MINAG	Bn. Poyango Tumbes	Sr. EBER GINES TAFUR	1,763,675	1,763,675	1,412,638	1,412,638	80.10%	80.10%
			Bn. Lago Titicaca	Abog. JAVIER ALCIDES BERNAL SALAS	4,100,000	4,100,000	3,194,687	3,194,687	77.92%	
43	2064178 CONSTRUCCION DE SISTEMA DE RIEGO MARGEN IZQUIERDO RIO CONGON, DISTRITO DE OCCUMAL - LUYA - AMAZONAS	MINAG	Jaini San Ignacio-Bagua	Ing. GUIDO A. VILLANUEVA JURIGA	5,683,120	5,683,120	401,324	401,324	7.06%	7.06%
44	1023073 TRANSFERENCIA A LA AUTORIDAD AUTONOMA DEL LAGO TITICACA	MINAG	Adm. Central	Sr. ISMAEL GARCIA THEO	5,500,000	5,500,000	5,500,000	5,500,000	100.00%	100.00%
45	2108416 REPRESAMIENTO DE LA LAGUNA ÑUÑUNGA Y SISTEMA DE RIEGO MARAVILAPAMPA - COLCABAMBA - SANTO DOMINGO DEL DISTRITO DE CHUPAMARCA - PROVINCIA DE CASTROVIRREYNA - HUANCAMELICA	MINAG	Adm. Central	Sr. ISMAEL GARCIA THEO	5,364,000	5,364,000	0	0	0.00%	0.00%
46	2094942 PROYECTO PSI-SIERRA	MINAG	PSI	Sr. JUAN CARLOS VILADEGUT MORENO	5,000,000	5,000,000	0	0	0.00%	0.00%
47	2078502 MODERNIZACION DEL SISTEMA DE INVESTIGACION AGRARIA PARA LA COMPETITIVIDAD	INA	IRIA	Lic. ARIAN LUIS HUMBERTO BERRIO CALDEO	4,900,630	4,900,630	116,581	116,581	2.38%	2.38%
48	1095026 SOSTENIBILIDAD DE LA PRACTICA DE CONSERVACION DE SUELOS	MINAG	AGRO RURAL	Abg. RODOLFO LUIS BELTRAN BRAVO	4,861,074	4,861,074	3,920,635	3,920,635	80.65%	80.65%
49	2022258 CONTROL Y ERRADICACION DE LA MOSCA DE LA FRUTA CERATITIS CAPITATA DE LA COSTA PERUANA	SENASA	PRODESA	Ing. JOSE OCHOA DELGADO DE LA FLOR	4,680,726	4,680,726	3,293,925	3,293,925	70.37%	70.37%
50	2112898 MEJORAMIENTO DEL CANAL DE RIEGO PAJJAN	MINAG	PSI	Sr. JUAN CARLOS VILADEGUT MORENO	4,658,496	4,658,496	0	0	0.00%	0.00%
51	2091576 MODERNIZACION DE LA GESTION DE LOS RECURSOS HIDRICOS	ANA	ANA Sede Central	C.P.C. FRANCISCO ALCIDES GOMEZ APARICANA	4,640,000	4,640,000	1,053,263	1,053,263	22.70%	22.70%
52	2042179 GESTION DEL PROGRAMA Y OTROS - PROGRAMA DE ALIANZAS RURALES PRODUCTIVAS EN LA SIERRA	MINAG	AGRO RURAL	Abg. RODOLFO LUIS BELTRAN BRAVO	4,516,414	4,516,414	3,371,650	3,371,650	74.65%	74.65%
53	2000282 INFRAESTRUCTURA DE RIEGO	MINAG	AGRO RURAL	Abg. RODOLFO LUIS BELTRAN BRAVO	4,307,435	4,307,435	4,179,446	4,179,446	97.03%	97.03%
54	2094711 FORTALECIMIENTO DE LA CUARENTENA VEGETAL EN LOS PUESTOS DE CONTROL DEL PUERTO Y AEROPUERTO DEL CALLAO	SENASA	PRODESA	Ing. JOSE OCHOA DELGADO DE LA FLOR	4,282,871	4,282,871	21,000	21,000	0.49%	0.49%
55	2018017 FORTALECIMIENTO DE LA GESTION DEL SECTOR PUBLICO AGRARIO	MINAG	AGRO RURAL	Abg. RODOLFO LUIS BELTRAN BRAVO	4,205,480	4,205,480	1,871,400	1,871,400	44.50%	44.50%
56	2113453 MEJORAMIENTO DE LA CAPTACION DE AGUA DE REGADIO EN EL RIO CAÑETE - SECTOR LA PINTA	MINAG	PSI	Sr. JUAN CARLOS VILADEGUT MORENO	4,134,334	4,134,334	440,000	440,000	10.64%	10.64%
57	1000483 SISTEMAS DE INVESTIGACION Y SANIDAD AGRARIA	SENASA	SENASA	Lic. ARIAN LUIS HUMBERTO VILLA	4,023,081	4,023,081	2,116,297	2,116,297	52.60%	52.60%
58	2000113 CONSERVACION DE SUELOS	MINAG	AGRO RURAL	Abg. RODOLFO LUIS BELTRAN BRAVO	4,009,232	4,009,232	3,881,599	3,881,599	96.82%	96.82%
59	2042092 APOYO AL DESARROLLO DE LA POBLACION AGRICOLA EN LAS COMUNIDADES CAMPESINAS DE LA REGION HUANCAMELICA	MINAG	AGRO RURAL	Abg. RODOLFO LUIS BELTRAN BRAVO	4,002,835	4,002,835	13,500	13,500	0.34%	0.34%
60	2040811 FORTALECIMIENTO DE ORGANIZACIONES DE USUARIOS DE AGUA Y DESARROLLO DE CAPACIDADES EN RIEGO - JBIC	MINAG	PSI	Sr. JUAN CARLOS VILADEGUT MORENO	3,958,977	3,958,977	2,413,750	2,413,750	60.97%	60.97%

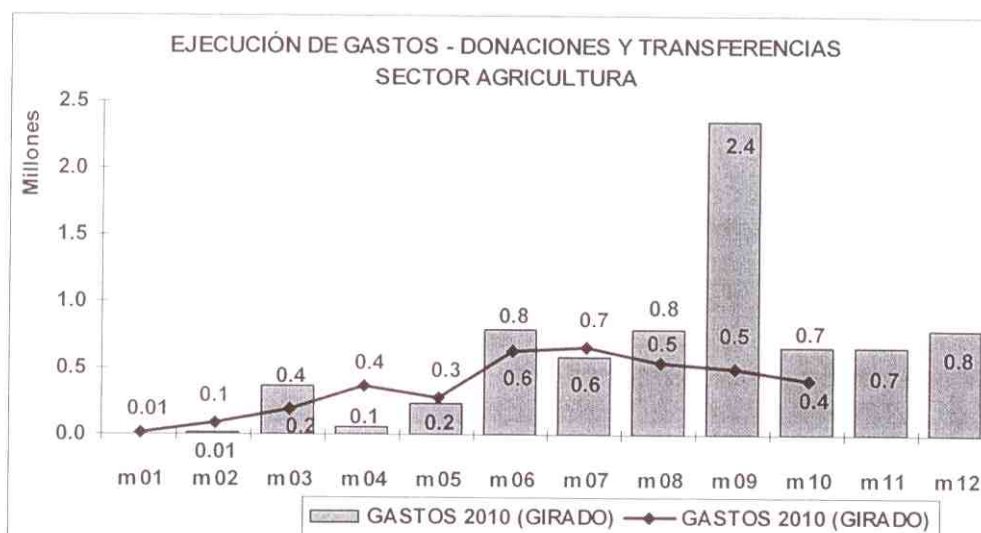
Nº	1. ACT. - 2. PY.	PLD	UE	TITULAR DE LA UNIDAD EJECUTORA	Sub Total PIM	TOTAL PIM	Sub Total GIRADO	TOTAL GIRADO	Sub Total Avance %	AVANCE %
61	2018248 SERVICIOS DE ASESORIA EMPRESARIAL	MINAG	AGRO RURAL	Ing RODOLFO LUIS BELTRAN BRAVO	3,911,781	3,911,781	2,774,800	2,774,800	70.93%	70.93%
62	2094550 CANAL DE RIEGO LA FLORIDA	MINAG	Alm Huancayo	Ing ARTURO GUIMNEZ DIAZ	3,812,477	3,812,477	1,356,026	1,356,026	35.57%	35.57%
63	2022780 POLITICAS, INFORMACION Y CALIDAD DE LOS SERVICIOS DE INNOVACION	INIA	INCAAGRO	Sr. JAVIER RAMIREZ-GASTON ROE	3,791,362	3,791,362	1,954,360	1,954,360	51.55%	51.55%
64	1092059 LOS AGRICULTORES RIEGAN SUS CULTIVOS CON LA CANTIDAD DE AGUA ADECUADA Y CON LA FRECUENCIA OPTIMA	MINAG	PSI	Sr. JUAN CARLOS VILADEGUT MORENO	3,748,760	3,748,760	2,568,431	2,568,431	68.51%	68.51%
65	1000485 SUPERVISION Y CONTROL	MINAG	Alm Central	Sr. ISMAEL GARCIA TINEO	1,841,061	3,703,138	1,427,698	2,729,036	77.55%	73.70%
		SENASA	SENASA	Lic. Alm. LUIS HUMBERTO VILLA	732,265		495,654		67.69%	
		INIA	INIA	Lic. Alm. LOS ALFREDO BERROGAL LANDEO	542,311		422,093		77.83%	
		ANSA	ANSA-Sede Central	C.P.C. FRANCISCO ALODDES GOMEZ APARCANA	587,501		383,591		65.29%	
66	2041561 GESTION DEL PROGRAMA Y OTROS - PROGRAMA DE ENCAUZAMIENTO DE RIOS Y PROTECCION DE ESTRUCTURAS DE CAPTACION - PERPEC	MINAG	Alm Central	Sr. JULIO SANDOVAL VITTERI	3,661,522	3,661,522	593,537	593,537	16.21%	16.21%
67	2078597 REHABILITACION DEL CAMINO RURAL ISCOZACIN - PUERTO MAYRO	MINAG	Pichu Patacuz	Sr. EFRAN CACERES PALOMINO	3,639,686	3,639,686	1,588,618	1,588,618	43.65%	43.65%
68	1094771 INSUMOS Y PRODUCCION AGROPECUARIA	SENASA	SENASA	Lic. Alm. LUIS HUMBERTO VILLA	3,632,182	3,632,182	1,862,977	1,862,977	51.29%	51.29%
69	2042091 MEJORAMIENTO DE LA PRODUCCION AGRICOLA CON SERVICIOS DE MECANIZACION EN LA REGION AYACUCHO	MINAG	AGRO RURAL	Ing RODOLFO LUIS BELTRAN BRAVO	3,545,835	3,545,835	1,500	1,500	0.04%	0.04%
70	2042060 APOYO A LA PRODUCCION AGRICOLA CON ASISTENCIA TECNICA Y MECANIZACION EN LA REGION APURIMAC	MINAG	AGRO RURAL	Ing RODOLFO LUIS BELTRAN BRAVO	3,533,533	3,533,533	1,500	1,500	0.04%	0.04%
71	1092051 DISMINUCION DE LA OCURRENCIA DE OTRAS ENFERMEDADES EN LAS CRIANZAS	SENASA	SENASA	Lic. Alm. LUIS HUMBERTO VILLA	3,531,638	3,531,638	1,479,137	1,479,137	41.88%	41.88%
72	1061660 TRANSFERENCIAS FINANCIERAS	MINAG	PSI	Sr. JUAN CARLOS VILADEGUT MORENO	319,963	319,963	319,962	319,962	100.00%	100.00%
			AGRO RURAL	Ing RODOLFO LUIS BELTRAN BRAVO	537,376	537,376	537,376	537,376	100.00%	100.00%
			Alm. Puywari Tumbes	Sr. EBER GARCIA TAFUR	259,089	259,089	247,867	247,867	95.65%	95.65%
<b>TOTAL 80% DEL PRESUPUESTO INSTITUCIONAL MODIFICADO (42 PROYECTOS Y 30 ACTIVIDADES)</b>						<b>1,030,400,524</b>		<b>531,444,114</b>		<b>51.58%</b>
<b>TOTAL GENERAL (855 PROYECTOS Y 60 ACTIVIDADES)</b>						<b>1,287,921,837</b>		<b>644,844,763</b>		<b>50.07%</b>

**ANEXO 3**  
**GRÁFICOS COMPARATIVOS DEL GASTO (GIRADO) DEL SECTOR AGRICULTURA**  
**A NIVEL DE FUENTES DE FINANCIAMIENTO Y GENÉRICAS DE GASTOS**  
**PERIODO: 2009-2010**

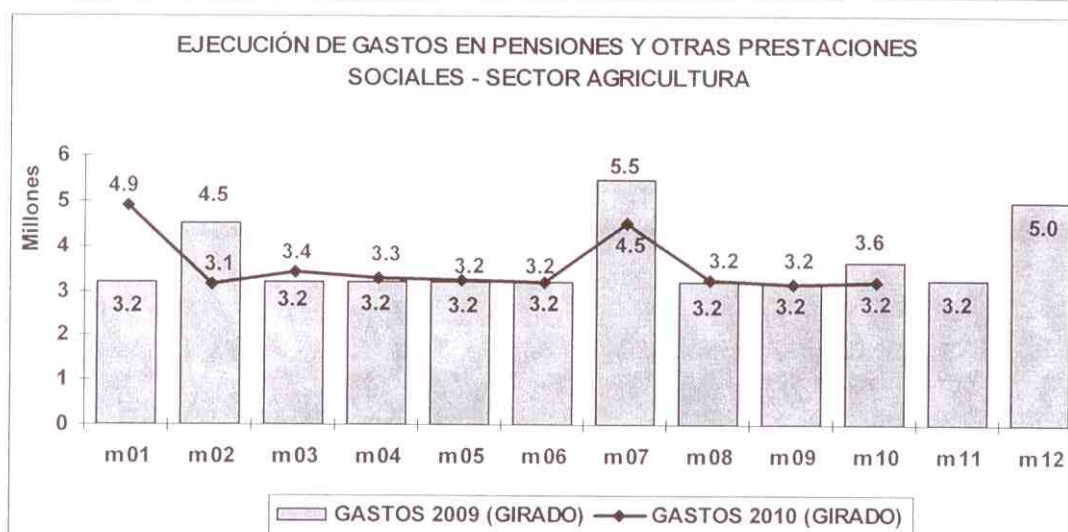
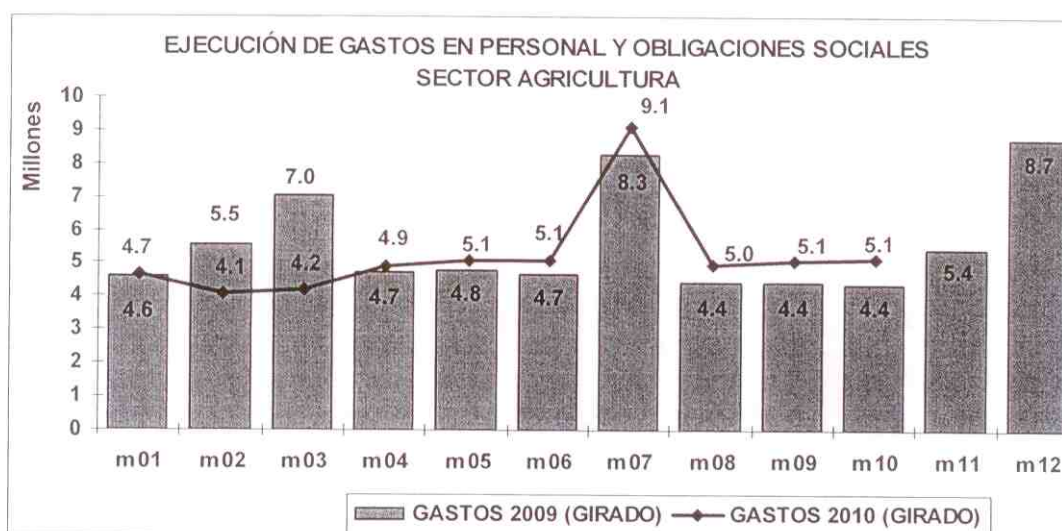
Por Fuentes de Financiamiento

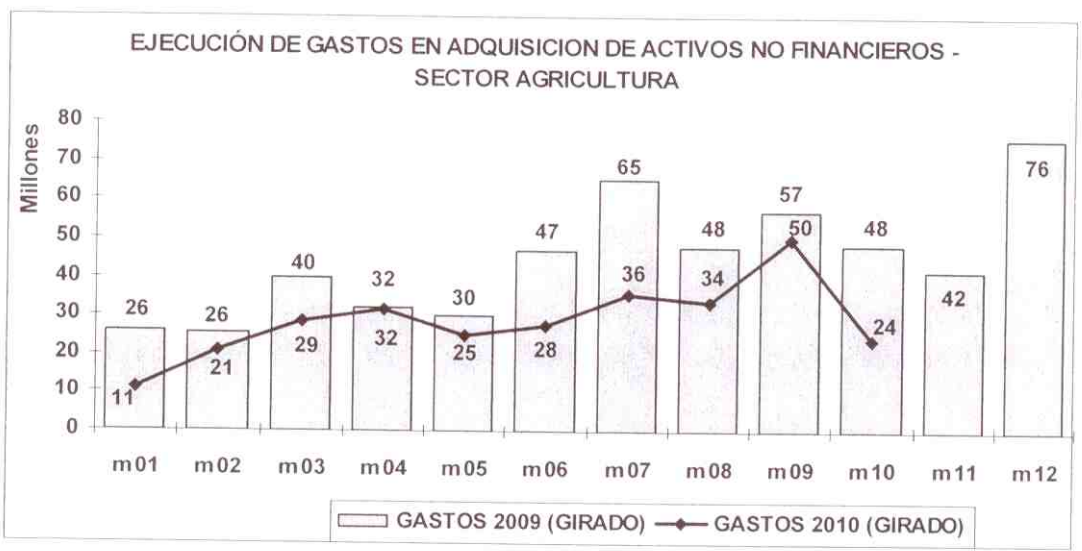
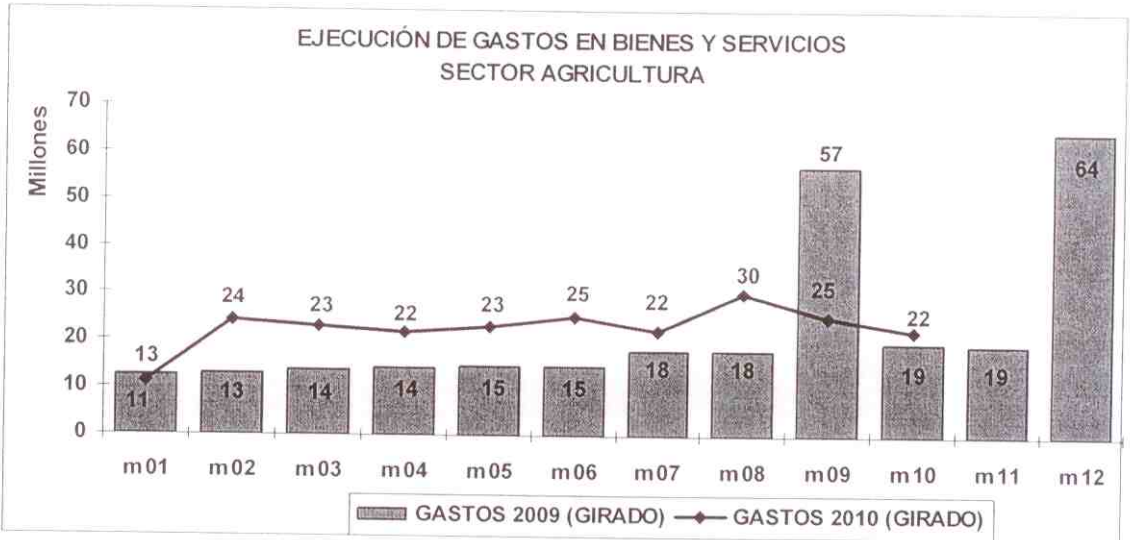




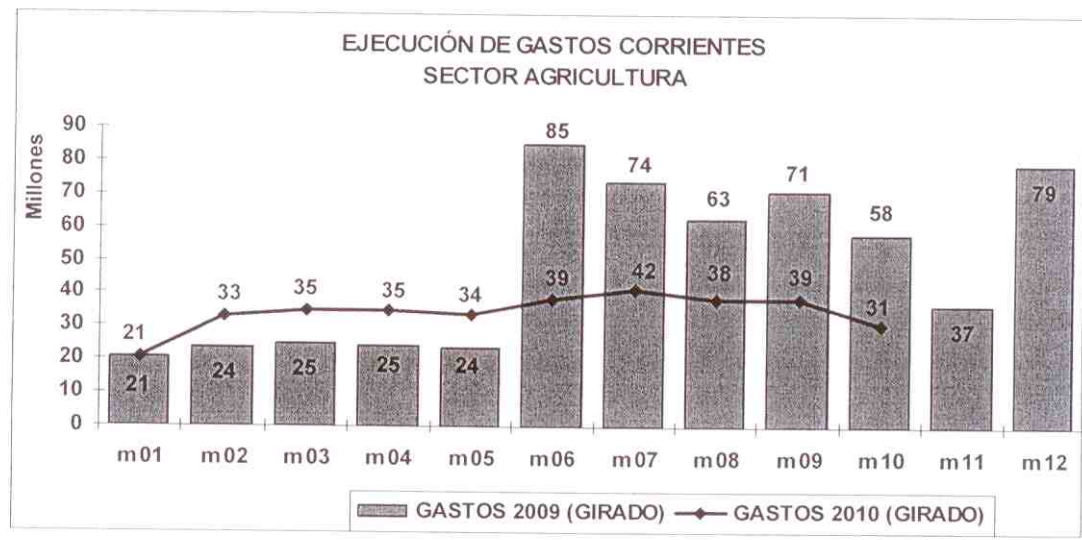


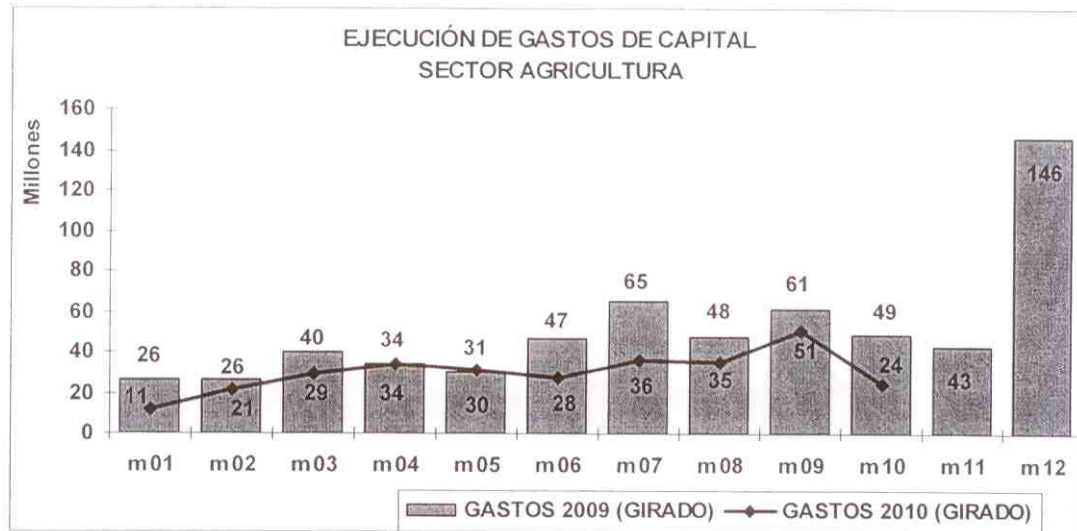
Por Principales Genéricas de Gastos





Por Categoría de Gastos

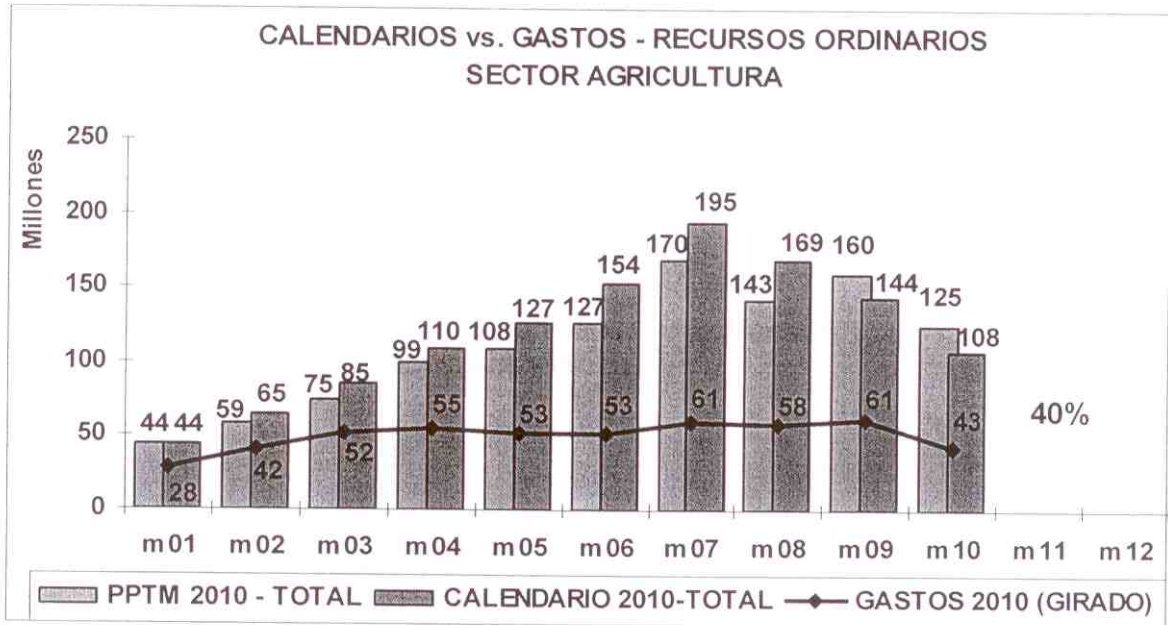


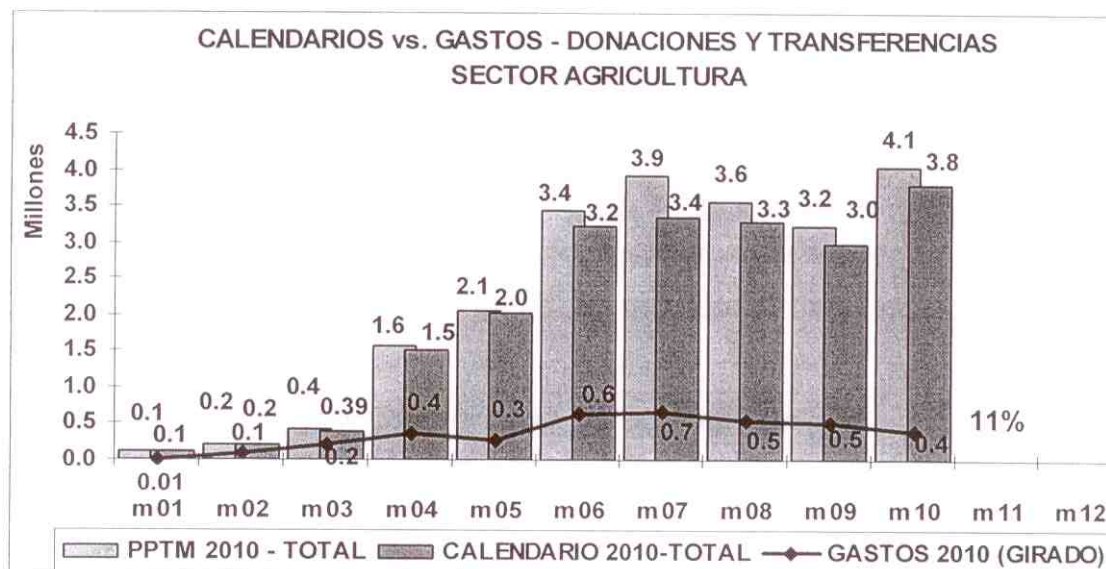
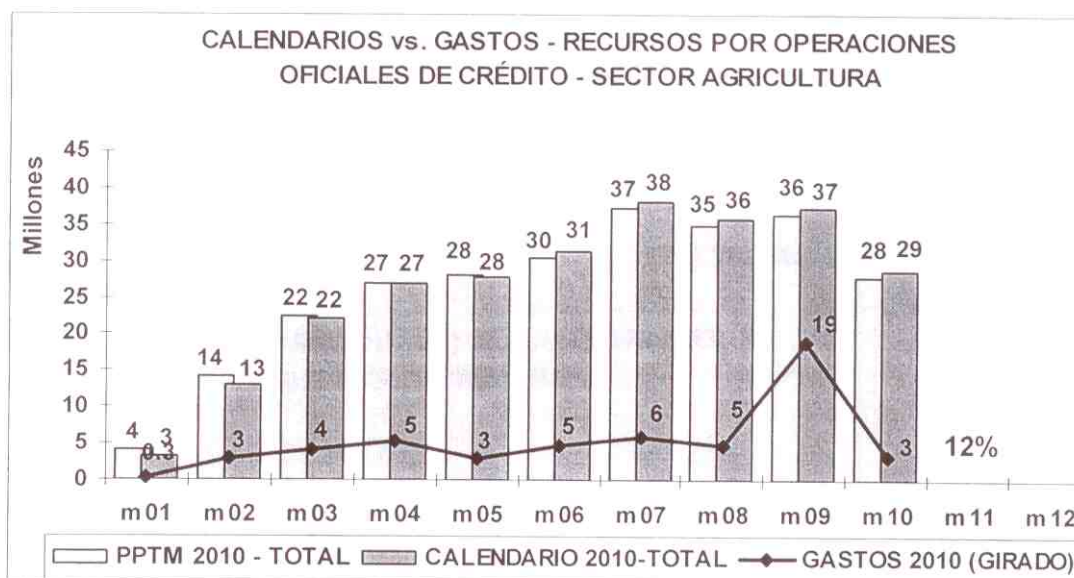


**ANEXO 4**

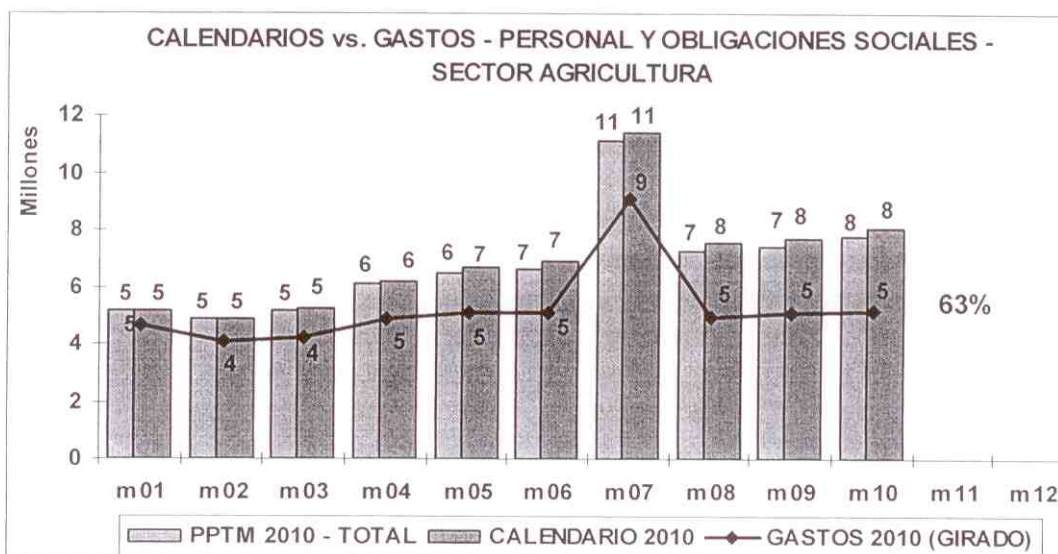
**GRÁFICOS COMPARATIVOS DE LA PREVISIÓN PRESUPUESTARIA TRIMESTRAL MENSUALIZADA (PPTM) CON EL CALENDARIO DE COMPROMISOS INSTITUCIONAL (CCI) Y GIRADO, A NIVEL DE FUENTES DE FINANCIAMIENTO Y GENÉRICAS DE GASTO - AÑO 2010**

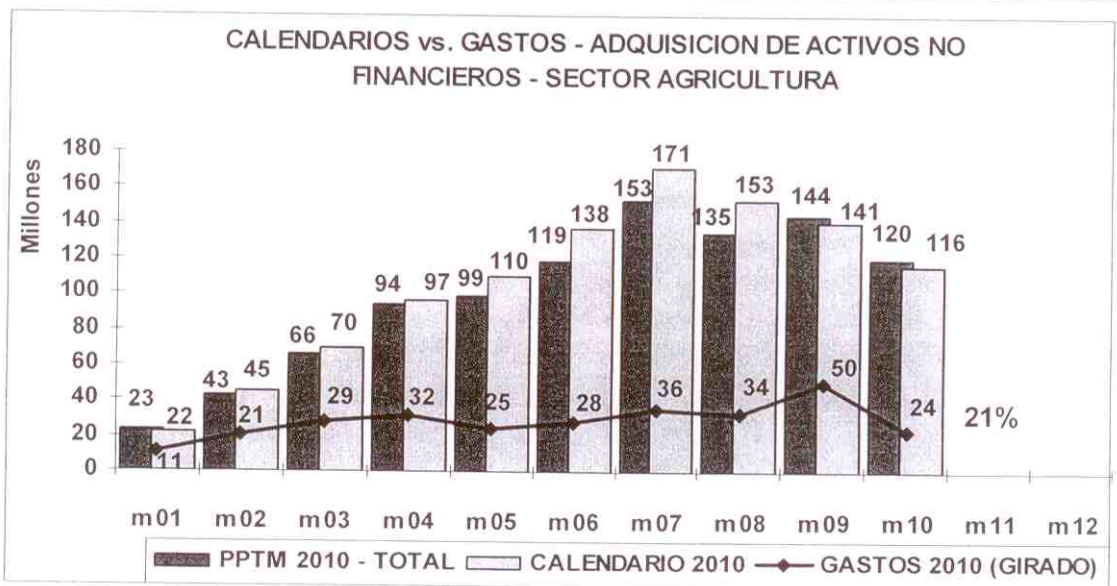
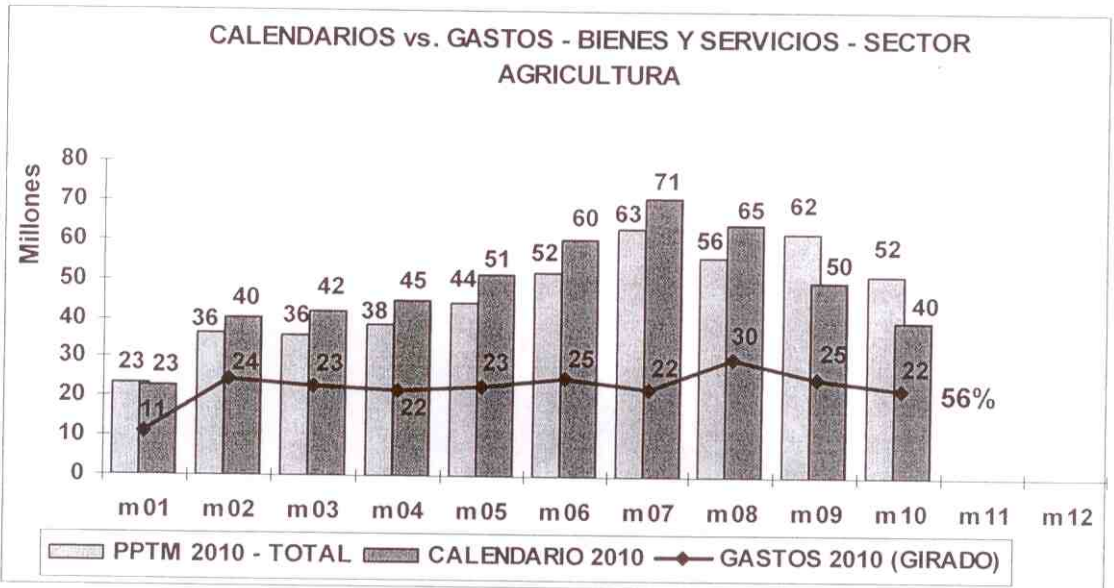
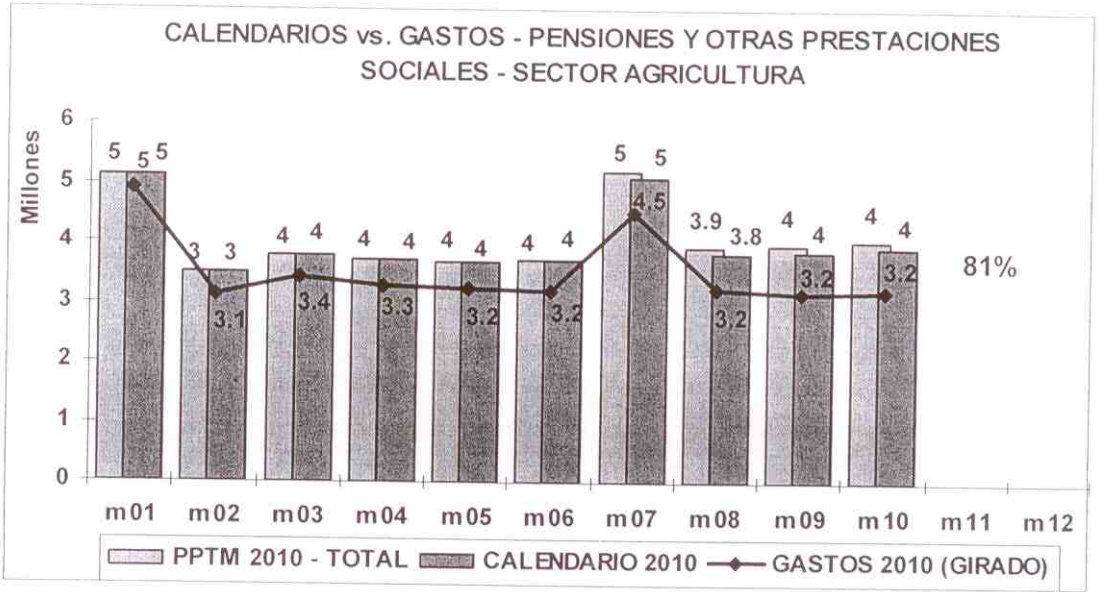
Por Fuentes de Financiamiento





Por Principales Genéricas de Gastos





Por Categoría de Gastos

