

Según Principales Cultivos

Campana Agrícola Agosto 2009 - Julio 2010



Cuadro N° 2
RESUMEN NACIONAL DE INTENCIONES DE SIEMBRA 2009-10 DE LOS PRINCIPALES CULTIVOS
(ha)

CULTIVO	TOTAL	2 009					2 010						
		AGO	SET	OCT	NOV	DIC	ENE	FEB	MAR	ABR	MAY	JUN	JUL
ARROZ CASCARA													
Mínimo	309 943	33 990	20 604	23 064	28 806	39 475	58 706	36 003	10 425	9 380	12 418	16 915	20 157
Máximo	423 879	45 949	30 041	31 728	38 453	52 982	81 782	47 554	14 669	13 039	16 874	23 191	27 617
Estimado	374 140	40 718	25 544	27 883	34 150	46 625	72 574	42 762	12 913	11 317	14 805	20 131	24 718
Ejec. 08-09 e/	404 599	37 570	29 019	28 047	40 354	51 182	68 001	45 059	29 319	13 325	18 331	21 366	23 027
Ejec. 07-08	369 309	26 036	29 219	28 226	32 954	39 681	47 226	58 768	28 082	15 689	19 507	20 656	23 267
MAIZ AMARILLO DURO													
Mínimo	269 899	26 892	43 287	23 293	18 110	14 630	21 411	31 593	25 720	20 374	16 612	15 247	12 730
Máximo	394 475	38 532	63 947	35 294	25 228	20 362	30 570	46 126	39 190	29 534	24 814	22 093	18 785
Estimado	328 724	32 052	52 076	28 437	21 354	17 404	25 545	38 906	32 741	24 990	20 518	18 609	16 092
Ejec. 08-09 e/	303 000	26 386	49 405	36 827	23 229	17 035	19 972	37 937	28 441	10 365	14 691	18 147	20 566
Ejec. 07-08	303 841	27 138	44 295	31 069	20 263	17 447	20 701	44 548	26 746	16 208	15 367	18 272	21 788
PAPA													
Mínimo	249 791	20 734	34 269	69 648	56 308	10 676	2 032	1 697	3 432	7 916	14 065	16 849	12 165
Máximo	357 362	31 131	49 761	98 537	78 719	16 354	2 971	2 575	5 109	11 379	19 668	23 743	17 415
Estimado	300 911	25 607	41 623	83 797	66 640	13 345	2 456	2 055	4 210	9 533	16 831	20 161	14 653
Ejec. 08-09 e/	283 329	20 073	34 867	76 803	70 539	19 987	3 859	2 630	3 314	6 484	14 702	16 752	13 322
Ejec. 07-08	286 407	22 665	38 520	79 763	69 481	19 524	3 784	2 389	2 711	5 300	12 147	17 628	12 496
MAIZ AMILACEO 1/													
Mínimo	182 282	10 918	35 463	66 191	42 667	12 560	9 216	2 791	658	845	354	235	384
Máximo	249 425	14 848	47 504	87 668	58 371	19 208	13 309	4 442	1 082	1 354	599	413	627
Estimado	214 562	12 726	41 018	76 899	49 967	15 719	11 386	3 606	864	1 103	471	305	498
Ejec. 08-09 e/	213 845	9 144	32 499	73 050	56 825	19 845	15 025	4 834	731	505	519	329	540
Ejec. 07-08	210 913	9 068	32 726	67 781	59 773	20 427	14 862	3 455	853	422	314	455	778
CEBADA GRANO													
Mínimo	132 089	164	6 803	21 738	29 884	32 853	24 522	11 805	3 578	482	156	81	23
Máximo	192 462	285	10 595	31 697	43 180	46 899	36 390	17 152	4 989	791	299	138	47
Estimado	162 132	215	8 493	26 696	36 718	40 021	30 248	14 514	4 257	609	221	107	33
Ejec. 08-09 e/	156 479	33	1 070	17 847	41 411	40 132	35 217	14 684	4 876	965	190	43	13
Ejec. 07-08	151 173	96	3 688	24 416	36 214	35 176	30 917	15 257	4 494	710	156	31	19
TRIGO													
Mínimo	131 487	181	1 559	7 051	14 375	29 488	34 503	26 839	11 513	3 504	1 334	723	417
Máximo	186 356	343	2 845	10 432	20 506	40 713	49 167	37 455	16 226	5 053	1 786	1 119	711
Estimado	159 757	289	2 093	8 602	17 185	34 906	42 296	32 660	14 232	4 376	1 564	962	592
Ejec. 08-09 e/	157 091	151	400	4 690	18 342	28 922	45 956	31 254	17 916	5 052	1 428	2 140	843
Ejec. 07-08	151 652	41	890	4 794	17 729	31 368	43 121	28 529	15 509	3 981	2 537	1 805	1 349
YUCA													
Mínimo	85 057	9 965	11 894	10 579	8 759	5 893	4 685	4 016	3 922	5 051	6 142	7 151	7 000
Máximo	136 066	15 555	18 215	16 448	13 947	9 846	8 051	6 975	6 658	8 479	9 873	11 133	10 886
Estimado	107 532	12 399	14 650	13 094	11 009	7 686	6 220	5 283	5 070	6 531	7 754	9 049	8 787
Ejec. 08-09 e/	106 573	10 127	16 132	14 473	10 779	7 673	7 019	7 200	5 730	5 840	6 865	7 367	7 369
Ejec. 07-08	106 655	11 090	15 204	14 931	10 428	6 993	7 298	7 146	5 369	6 090	7 306	6 973	7 830
ALGODON													
Mínimo	37 632	4 198	7 889	4 257	2 396	4 740	5 394	1 746	828	1 686	1 616	946	1 936
Máximo	53 109	5 114	9 871	5 395	3 771	6 708	9 291	2 925	1 213	2 566	2 268	1 467	2 520
Estimado	44 765	4 632	8 757	4 733	3 154	5 551	7 179	2 179	1 030	2 091	1 961	1 239	2 259
Ejec. 08-09 e/	37 890	1 603	6 357	7 857	6 230	1 906	4 346	2 834	900	984	700	1 773	2 401
Ejec. 07-08	68 278	5 291	14 636	7 858	11 489	5 364	9 209	3 733	2 062	1 535	2 933	2 575	1 594

sigue...

continúa Cuadro N° 2

CULTIVO	TOTAL	2 009					2 010						
		AGO	SET	OCT	NOV	DIC	ENE	FEB	MAR	ABR	MAY	JUN	JUL
AJO													
Mínimo	5 145	147	279	509	377	155	159	201	273	617	1 003	1 256	169
Máximo	9 177	249	481	951	679	285	292	342	482	1 138	1 869	2 130	279
Estimado	6 629	187	354	640	485	202	216	256	363	806	1 331	1 569	220
Ejec. 08-09 e/	6 186	314	339	620	624	318	211	231	345	403	542	1 407	835
Ejec. 07-08	6 764	193	536	576	874	402	254	403	520	329	475	1 751	452
ARVEJA GRANO SECO													
Mínimo	43 342	414	989	3 485	5 276	4 327	3 868	6 230	8 767	7 365	2 384	221	16
Máximo	66 322	731	1 914	5 901	8 558	7 220	6 202	9 154	12 540	10 177	3 459	434	32
Estimado	53 765	540	1 318	4 482	6 600	5 561	4 985	7 744	10 618	8 695	2 869	330	23
Ejec. 08-09 e/	53 020	361	757	3 639	6 647	5 485	4 206	6 300	9 814	10 563	3 718	1 280	251
Ejec. 07-08	49 958	245	1 178	3 606	6 493	5 148	4 732	6 108	9 821	7 389	2 971	432	1 837
ARVEJA GRANO VERDE													
Mínimo	26 875	1 358	3 011	3 880	1 842	831	1 048	2 774	4 332	3 159	1 629	1 509	1 502
Máximo	42 914	2 456	4 828	5 851	3 076	1 483	1 753	4 222	6 562	4 910	2 837	2 502	2 434
Estimado	33 766	1 802	3 899	4 735	2 352	1 084	1 297	3 336	5 285	3 896	2 141	2 017	1 922
Ejec. 08-09 e/	27 906	1 288	1 967	4 814	4 030	1 994	1 429	1 380	6 042	2 081	886	671	1 324
Ejec. 07-08	29 450	1 112	1 947	4 277	4 168	1 322	1 235	1 757	5 145	4 073	1 618	1 296	1 503
CAMOTE													
Mínimo	11 834	1 084	1 451	964	876	612	843	1 269	837	889	861	1 137	1 011
Máximo	19 518	1 778	2 100	1 665	1 392	1 026	1 379	1 812	1 394	1 503	1 473	2 168	1 828
Estimado	15 434	1 388	1 775	1 273	1 071	787	1 075	1 561	1 098	1 148	1 101	1 666	1 491
Ejec. 08-09 e/	15 244	1 066	1 523	1 309	1 258	1 146	932	1 149	1 244	1 499	1 091	1 715	1 312
Ejec. 07-08	12 038	611	804	917	896	909	947	889	926	955	1 056	1 583	1 547
CEBOLLA													
Mínimo	12 668	1 513	1 043	583	1 034	859	627	896	1 683	1 854	1 265	875	436
Máximo	21 946	2 550	1 911	1 157	1 845	1 566	1 226	1 656	2 870	2 932	1 966	1 522	745
Estimado	16 780	1 957	1 378	783	1 488	1 176	874	1 225	2 189	2 375	1 549	1 224	562
Ejec. 08-09 e/	17 183	1 389	1 339	1 458	1 315	837	1 206	1 799	2 041	2 510	1 144	780	1 367
Ejec. 07-08	18 297	1 654	2 113	1 414	1 263	1 112	874	1 095	1 469	3 146	1 597	1 312	1 248
FRIJOL GRANO													
Mínimo	76 302	3 063	5 931	11 448	11 625	8 747	6 088	4 122	4 260	6 559	6 433	5 058	2 968
Máximo	119 344	4 895	8 939	17 039	17 597	13 434	9 264	6 198	6 827	10 617	10 679	8 741	5 114
Estimado	95 822	3 821	7 220	13 821	14 389	10 838	7 606	5 117	5 571	8 360	8 378	6 622	4 079
Ejec. 08-09 e/	86 123	3 377	4 888	12 803	14 500	10 518	7 942	4 692	3 833	7 905	6 856	5 333	3 478
Ejec. 07-08	82 223	3 383	4 886	12 052	15 032	9 810	8 308	3 685	2 511	7 538	6 072	5 236	3 712
HABA GRANO SECO													
Mínimo	46 522	2 363	10 558	19 086	10 196	2 218	1 167	502	174	58	67	61	72
Máximo	73 303	3 774	16 321	29 361	16 252	3 847	2 042	886	311	108	143	126	132
Estimado	58 287	2 906	13 071	23 648	12 963	2 897	1 541	673	234	79	94	89	92
Ejec. 08-09 e/	55 213	1 077	8 628	21 683	15 906	4 324	2 154	731	282	118	76	196	40
Ejec. 07-08	55 394	1 788	10 587	21 471	14 022	4 682	1 532	521	197	53	25	62	455
HABA GRANO VERDE													
Mínimo	10 545	1 075	1 906	2 661	1 392	665	645	526	354	287	338	299	397
Máximo	19 371	1 943	3 460	4 712	2 598	1 259	1 159	992	720	558	649	605	716
Estimado	13 877	1 400	2 466	3 440	1 877	908	805	698	487	395	473	425	503
Ejec. 08-09 e/	13 207	1 319	2 085	3 716	2 327	1 071	845	513	365	209	156	214	389
Ejec. 07-08	14 109	1 436	2 040	3 467	2 947	899	686	434	464	439	374	506	419
MAIZ CHOCLLO													
Mínimo	32 143	4 360	5 670	6 458	3 592	2 037	953	855	1 120	1 686	2 083	1 820	1 509
Máximo	48 365	6 526	8 843	9 512	5 227	3 084	1 390	1 352	1 877	2 583	3 102	2 577	2 292
Estimado	39 262	5 390	7 024	7 767	4 256	2 492	1 169	1 085	1 468	2 081	2 523	2 143	1 864
Ejec. 08-09 e/	39 504	3 622	5 980	10 228	5 900	2 437	1 010	683	1 056	1 900	2 533	1 861	2 294
Ejec. 07-08	39 247	3 718	5 820	8 411	7 600	2 082	1 314	868	1 175	1 273	1 958	2 398	2 631

sigue...

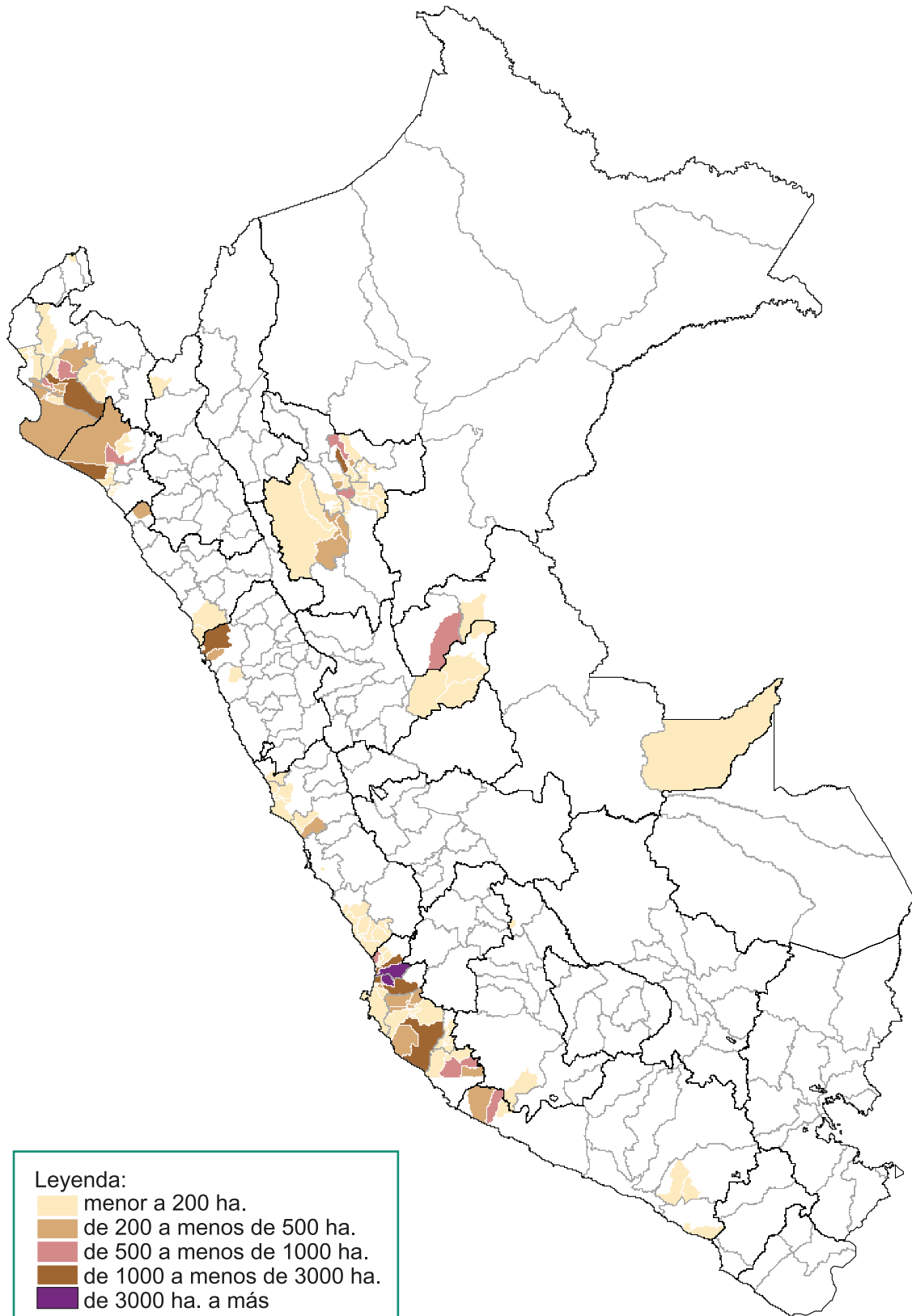
continúa Cuadro N° 2

CULTIVO	TOTAL	2 009					2 010						
		AGO	SET	OCT	NOV	DIC	ENE	FEB	MAR	ABR	MAY	JUN	JUL
OLLUCO													
Mínimo	22 353	3 817	6 066	5 941	3 276	364	41	25	88	233	436	905	1 161
Máximo	39 514	6 408	10 462	10 939	5 857	704	81	56	152	398	799	1 438	2 220
Estimado	29 080	4 841	7 865	7 919	4 312	471	51	39	109	295	581	1 050	1 547
Ejec. 08-09 e/	26 977	3 653	6 033	9 056	4 644	1 215	373	107	109	121	396	686	586
Ejec. 07-08	27 113	3 684	6 582	8 353	4 470	1 546	298	129	117	150	425	835	526
PAPRIKA													
Mínimo	8 907	596	1 417	1 555	1 215	1 013	453	180	451	992	388	244	403
Máximo	13 798	982	2 153	2 376	1 905	1 665	922	407	651	1 310	575	347	505
Estimado	11 046	774	1 686	1 882	1 506	1 325	666	262	550	1 128	505	298	464
Ejec. 08-09 e/	8 805	424	1 224	1 239	1 661	1 205	940	571	244	365	481	176	276
Ejec. 07-08	10 758	850	1 333	1 275	1 684	1 175	744	607	321	941	864	592	373
QUINUA													
Mínimo	28 818	921	13 058	11 971	2 236	524	62	6	9	10	5	5	11
Máximo	45 661	1 589	19 822	18 653	4 345	1 025	115	12	20	21	11	16	32
Estimado	35 752	1 184	16 014	14 702	2 990	712	78	9	14	14	8	9	18
Ejec. 08-09 e/	34 029	507	5 108	21 116	6 177	707	283	97	27	0	0	1	7
Ejec. 07-08	33 120	580	10 886	17 625	2 977	892	144	8	2	0	0	0	7
TOMATE													
Mínimo	5 149	475	513	589	383	308	304	317	553	555	484	390	278
Máximo	9 418	823	930	952	645	539	571	600	1 084	1 022	934	765	553
Estimado	6 832	613	666	731	481	396	432	445	766	728	666	515	393
Ejec. 08-09 e/	6 005	719	452	614	426	508	564	458	595	447	378	409	437
Ejec. 07-08	5 693	485	470	584	606	497	402	360	416	372	501	532	469
ZANAHORIA													
Mínimo	5 389	387	412	510	475	286	310	314	405	606	678	680	326
Máximo	9 254	682	798	910	885	561	581	573	735	963	1 074	948	544
Estimado	6 939	525	578	659	634	394	404	420	547	733	829	785	431
Ejec. 08-09 e/	7 778	799	681	715	720	541	612	478	639	678	658	641	615
Ejec. 07-08	8 388	640	778	790	750	617	565	579	735	758	706	773	698
ZAPALLO													
Mínimo	6 645	553	715	818	612	322	406	562	828	712	515	343	259
Máximo	12 418	1 059	1 348	1 445	1 140	633	910	1 066	1 429	1 284	906	663	535
Estimado	8 956	746	969	1 032	810	442	631	783	1 105	945	675	467	351
Ejec. 08-09 e/	6 607	476	679	982	760	404	458	731	897	354	308	254	306
Ejec. 07-08	6 369	410	765	1 050	647	477	436	347	440	481	328	586	402

1/ No incluye maíz choclo

e/ Estimado

Intenciones de Siembra 2009-2010 Algodón por Distrito



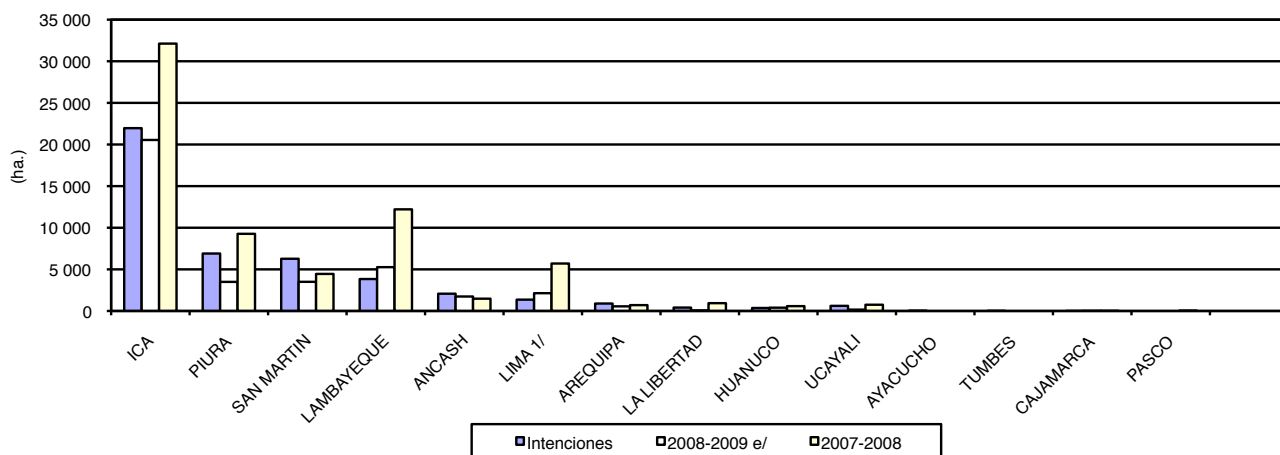
Cuadro N° 3
ALGODÓN : INTENCIONES DE SIEMBRA CAMPAÑA 2009-10
Y SIEMBRAS EJECUTADAS EN LAS TRES ÚLTIMAS CAMPAÑAS
 (ha.)

REGION	Intenciones de Siembra 2009-10			Campaña agrícola			Variación (Int./ 08-09)	
	Estimado	Máximo	Mínimo	2006-2007	2007-2008	2008-2009 e/	%	(ha.)
TOTAL	44 765	53 109	37 632	86 298	68 278	37 890	18,1	6 875
ICA	21 964	24 844	19 523	33 194	32 121	20 545	7	1 419
PIURA	6 902	8 489	5 603	16 271	9 269	3 495	97	3 407
SAN MARTIN	6 273	8 279	4 800	6 620	4 452	3 503	79	2 770
LAMBAYEQUE	3 838	4 568	3 084	10 498	12 210	5 264	-27	-1 426
ANCASH	2 075	2 370	1 635	4 015	1 476	1 738	19	337
LIMA 1/	1 361	1 690	1 076	7 152	5 702	2 137	-36	-776
AREQUIPA	894	1 005	735	637	703	556	61	338
LA LIBERTAD	409	475	341	881	938	72	468	337
HUANUCO	359	494	279	1 280	581	395	-9	-36
UCAYALI	615	803	494	5 614	750	161	282	454
AYACUCHO	42	53	34	0	0	0	0	42
TUMBES	24	26	21	0	0	0	0	24
CAJAMARCA	9	13	7	44	24	24	-63	-15
PASCO	0	0	0	89	52	0	0	0

e/ Estimado

1/ Incluye las regiones: Lima, Lima Metropolitana y Callao

Gráfico N° 25
ALGODÓN: COMPARATIVO DE INTENCIONES DE SIEMBRA 2009-10
Y SIEMBRAS 2008-09 y 2007-08



Cuadro N° 4
ALGODÓN : INTENCIONES DE SIEMBRA 2009-10 Y SIEMBRAS EJECUTADAS
(ha)

CULTIVO	TOTAL	2009					2010						
		AGO	SET	OCT	NOV	DIC	ENE	FEB	MAR	ABR	MAY	JUN	JUL
NACIONAL													
Mínimo	37 632	4 198	7 889	4 257	2 396	4 740	5 394	1 746	828	1 686	1 616	946	1 936
Máximo	53 109	5 114	9 871	5 395	3 771	6 708	9 291	2 925	1 213	2 566	2 268	1 467	2 520
Estimado	44 765	4 632	8 757	4 733	3 154	5 551	7 179	2 179	1 030	2 091	1 961	1 239	2 259
Ejec. 08-09 e/	37 890	1 603	6 357	7 857	6 230	1 906	4 346	2 834	900	984	700	1 773	2 401
Ejec. 07-08	68 278	5 291	14 636	7 858	11 489	5 364	9 209	3 733	2 062	1 535	2 933	2 575	1 594
ANCASH													
Mínimo	1 635	126	0	231	0	0	5	10	0	0	54	510	699
Máximo	2 370	184	0	321	0	0	5	15	0	0	75	730	1 040
Estimado	2 075	158	0	283	0	0	5	10	0	0	68	660	891
Ejec. 08-09 e/	1 738	238	150	0	0	0	0	0	3	1	0	150	1 196
Ejec. 07-08	1 476	125	64	0	0	0	0	0	37	83	200	365	602
AREQUIPA													
Mínimo	735	66	271	199	30	0	169	0	0	0	0	0	0
Máximo	1 005	79	308	221	32	0	365	0	0	0	0	0	0
Estimado	894	71	289	207	32	0	295	0	0	0	0	0	0
Ejec. 08-09 e/	556	0	51	207	291	0	7	0	0	0	0	0	0
Ejec. 07-08	703	35	53	111	158	305	8	33	0	0	0	0	0
AYACUCHO													
Mínimo	34	0	26	8	0	0	0	0	0	0	0	0	0
Máximo	53	0	38	15	0	0	0	0	0	0	0	0	0
Estimado	42	0	32	10	0	0	0	0	0	0	0	0	0
Ejec. 08-09 e/	0	0	0	0	0	0	0	0	0	0	0	0	0
Ejec. 07-08	0	0	0	0	0	0	0	0	0	0	0	0	0
CAJAMARCA													
Mínimo	7	4	3	0	0	0	0	0	0	0	0	0	0
Máximo	13	7	6	0	0	0	0	0	0	0	0	0	0
Estimado	9	5	4	0	0	0	0	0	0	0	0	0	0
Ejec. 08-09 e/	24	6	10	5	0	0	2	1	0	0	0	0	0
Ejec. 07-08	24	8	7	7	0	0	1	1	0	0	0	0	0
HUANUCO													
Mínimo	279	0	20	103	84	48	24	0	0	0	0	0	0
Máximo	494	0	23	166	147	102	56	0	0	0	0	0	0
Estimado	359	0	22	129	106	68	34	0	0	0	0	0	0
Ejec. 08-09 e/	395	0	75	107	93	120	0	0	0	0	0	0	0
Ejec. 07-08	581	12	69	109	159	152	80	0	0	0	0	0	0
ICA													
Mínimo	19 523	3 694	6 807	3 309	593	0	0	62	313	1 584	1 548	428	1 185
Máximo	24 844	4 346	8 349	4 001	838	0	0	86	513	2 428	2 177	725	1 381
Estimado	21 964	3 987	7 475	3 599	690	0	0	78	427	1 977	1 878	568	1 285
Ejec. 08-09 e/	20 545	1 069	5 475	6 958	2 726	207	7	20	69	672	700	1 623	1 020
Ejec. 07-08	32 121	4 451	12 259	5 606	1 834	885	95	22	110	1 038	2 726	2 204	892
JUNIN													
Mínimo	0	0	0	0	0	0	0	0	0	0	0	0	0
Máximo	0	0	0	0	0	0	0	0	0	0	0	0	0
Estimado	0	0	0	0	0	0	0	0	0	0	0	0	0
Ejec. 08-09 e/	0	0	0	0	0	0	0	0	0	0	0	0	0
Ejec. 07-08	0	0	0	0	0	0	0	0	0	0	0	0	0

sigue...

continúa Cuadro N° 4

CULTIVO	TOTAL	2009					2010						
		AGO	SET	OCT	NOV	DIC	ENE	FEB	MAR	ABR	MAY	JUN	JUL
LA LIBERTAD													
Mínimo	341	0	0	50	160	115	0	0	10	6	0	0	0
Máximo	475	0	0	100	220	130	0	0	15	10	0	0	0
Estimado	409	0	0	70	215	105	0	0	12	7	0	0	0
Ejec. 08-09 e/	72	0	0	0	0	0	70	0	0	0	0	0	2
Ejec. 07-08	938	0	0	0	11	30	412	463	3	20	0	0	0
LAMBAYEQUE													
Mínimo	3 084	0	0	27	1 015	1 919	123	0	0	0	0	0	0
Máximo	4 568	0	0	48	1 734	2 611	175	0	0	0	0	0	0
Estimado	3 838	0	0	41	1 476	2 176	145	0	0	0	0	0	0
Ejec. 08-09 e/	5 264	0	0	20	2 477	1 440	681	646	0	0	0	0	0
Ejec. 07-08	12 210	0	0	30	8 101	3 225	842	12	0	0	0	0	0
LIMA 1/													
Mínimo	1 076	298	394	261	70	0	0	0	0	0	0	1	52
Máximo	1 690	470	591	399	129	0	0	0	0	0	0	2	99
Estimado	1 361	394	479	313	90	0	0	0	0	0	0	2	83
Ejec. 08-09 e/	2 137	289	596	560	557	0	0	0	0	0	0	0	135
Ejec. 07-08	5 702	660	2 175	1 816	945	0	2	0	0	0	0	6	98
PASCO													
Mínimo	0	0	0	0	0	0	0	0	0	0	0	0	0
Máximo	0	0	0	0	0	0	0	0	0	0	0	0	0
Estimado	0	0	0	0	0	0	0	0	0	0	0	0	0
Ejec. 08-09 e/	0	0	0	0	0	0	0	0	0	0	0	0	0
Ejec. 07-08	52	0	0	0	52	0	0	0	0	0	0	0	0
PIURA													
Mínimo	5 603	0	0	0	0	1 243	3 160	718	386	96	0	0	0
Máximo	8 489	0	0	0	0	1 955	4 687	1 239	480	128	0	0	0
Estimado	6 902	0	0	0	0	1 543	3 939	881	432	107	0	0	0
Ejec. 08-09 e/	3 495	0	0	0	0	25	2 051	1 102	289	28	0	0	0
Ejec. 07-08	9 269	0	0	0	0	390	5 493	1 587	1 462	337	0	0	0
SAN MARTIN													
Mínimo	4 800	0	0	0	399	1 413	1 913	956	119	0	0	0	0
Máximo	8 279	0	0	0	580	1 906	4 003	1 585	205	0	0	0	0
Estimado	6 273	0	0	0	485	1 658	2 761	1 210	159	0	0	0	0
Ejec. 08-09 e/	3 503	0	0	0	85	112	1 489	1 022	512	283	0	0	0
Ejec. 07-08	4 452	0	0	0	0	71	2 259	1 615	450	57	0	0	0
UCAYALI													
Mínimo	494	10	368	69	45	2	0	0	0	0	0	0	0
Máximo	803	28	556	124	91	4	0	0	0	0	0	0	0
Estimado	615	17	456	81	60	1	0	0	0	0	0	0	0
Ejec. 08-09 e/	161	1	0	0	1	2	39	43	27	0	0	0	48
Ejec. 07-08	750	0	10	179	229	306	17	0	0	0	7	0	2

e/ Estimado

1/ Incluye las regiones: Lima, Lima Metropolitana y Callao

Cuadro N° 5
ALGODÓN: INTENCIONES DE SIEMBRA CAMPAÑA 2009-10
SEGÚN REGION, PROVINCIA Y DISTRITO
(ha.)

REGION/PROVINCIA/ DISTRITO	TOTAL	Intenciones de Siembra											
		2009					2010						
		AGO	SET	OCT	NOV	DIC	ENE	FEB	MAR	ABR	MAY	JUN	JUL
TOTAL NACIONAL	44 765	4 632	8 757	4 733	3 154	5 551	7 179	2 179	1 030	2 091	1 961	1 239	2 259
REGION ANCASH	2 075	158	0	283	0	0	5	10	0	0	68	660	891
PROV. DE CASMA	15	0	0	0	0	0	5	10	0	0	0	0	0
DIST. DE BUENA VISTA ALTA	15	0	0	0	0	0	5	10	0	0	0	0	0
PROV. DE SANTA	2 060	158	0	283	0	0	0	0	0	0	68	660	891
DIST. DE CHIMBOTE	1 640	110	0	241	0	0	0	0	0	0	68	502	719
DIST. DE NUEVO CHIMBOTE	280	28	0	42	0	0	0	0	0	0	0	98	112
DIST. DE SANTA	140	20	0	0	0	0	0	0	0	0	0	60	60
REGION AREQUIPA	894	71	289	207	32	0	295	0	0	0	0	0	0
PROV. DE AREQUIPA	33	0	23	10	0	0	0	0	0	0	0	0	0
DIST. DE LA JOYA	3	0	3	0	0	0	0	0	0	0	0	0	0
DIST. DE VITOR	30	0	20	10	0	0	0	0	0	0	0	0	0
PROV. DE CARAVELI	816	71	266	197	32	0	250	0	0	0	0	0	0
DIST. DE ACARI	505	39	238	196	32	0	0	0	0	0	0	0	0
DIST. DE BELLA UNION	258	2	5	1	0	0	250	0	0	0	0	0	0
DIST. DE JAQUI	53	30	23	0	0	0	0	0	0	0	0	0	0
PROV. DE ISLAY	45	0	0	0	0	0	45	0	0	0	0	0	0
DIST. DE DEAN VALDIVIA	10	0	0	0	0	0	10	0	0	0	0	0	0
DIST. DE PUNTA DE BOMBON	35	0	0	0	0	0	35	0	0	0	0	0	0
REGION AYACUCHO	42	0	32	10	0	0	0	0	0	0	0	0	0
PROV. DE HUANTA	2	0	2	0	0	0	0	0	0	0	0	0	0
DIST. DE LURICOCHA	2	0	2	0	0	0	0	0	0	0	0	0	0
PROV. DE LUCANAS	40	0	30	10	0	0	0	0	0	0	0	0	0
DIST. DE SANCOS	40	0	30	10	0	0	0	0	0	0	0	0	0
REGION CAJAMARCA	9	5	4	0	0	0	0	0	0	0	0	0	0
PROV. DE SAN IGNACIO	9	5	4	0	0	0	0	0	0	0	0	0	0
DIST. DE TABACONAS	9	5	4	0	0	0	0	0	0	0	0	0	0
REGION HUANUCO	359	0	22	129	106	68	34	0	0	0	0	0	0
PROV. DE PUERTO INCA	359	0	22	129	106	68	34	0	0	0	0	0	0
DIST. DE CODO DEL POZUZO	8	0	0	8	0	0	0	0	0	0	0	0	0
DIST. DE HONORIA	170	0	22	71	53	24	0	0	0	0	0	0	0
DIST. DE PUERTO INCA	132	0	0	36	32	30	34	0	0	0	0	0	0
DIST. DE YUYAPICHIS	49	0	0	14	21	14	0	0	0	0	0	0	0
REGION ICA	21 964	3 987	7 475	3 599	690	0	0	78	427	1 977	1 878	568	1 285
PROV. DE CHINCHA	6 945	884	4 317	1 414	330	0	0	0	0	0	0	0	0
DIST. DE ALTO LARAN	1 090	215	760	115	0	0	0	0	0	0	0	0	0
DIST. DE CHINCHA ALTA	144	0	118	26	0	0	0	0	0	0	0	0	0
DIST. DE CHINCHA BAJA	1 848	27	1 169	652	0	0	0	0	0	0	0	0	0
DIST. DE EL CARMEN	3 150	630	2 205	315	0	0	0	0	0	0	0	0	0
DIST. DE GROCIO PRADO	510	0	20	160	330	0	0	0	0	0	0	0	0
DIST. DE PUEBLO NUEVO	5	0	0	5	0	0	0	0	0	0	0	0	0
DIST. DE SUNAMPE	113	0	0	113	0	0	0	0	0	0	0	0	0
DIST. DE TAMBO DE MORA	85	12	45	28	0	0	0	0	0	0	0	0	0
PROV. DE ICA	4 362	0	0	0	0	0	0	78	343	1 756	1 771	414	0
DIST. DE ICA	70	0	0	0	0	0	0	0	15	45	10	0	0
DIST. DE LA TINGUIÑA	270	0	0	0	0	0	0	0	0	175	95	0	0
DIST. DE LOS AQUIJES	160	0	0	0	0	0	0	0	15	60	80	5	0
DIST. DE OCUCAJE	270	0	0	0	0	0	0	35	128	107	0	0	0
DIST. DE PACHACUTEC	100	0	0	0	0	0	0	0	25	55	20	0	0
DIST. DE PARCONA	110	0	0	0	0	0	0	0	0	35	70	5	0
DIST. DE PUEBLO NUEVO	40	0	0	0	0	0	0	0	10	30	0	0	0
DIST. DE SALAS	200	0	0	0	0	0	0	0	0	90	70	40	0

sigue...

continúa Cuadro N° 5

REGION/PROVINCIA/ DISTRITO	TOTAL	Intenciones de Siembra											
		2009					2010						
		AGO	SET	OCT	NOV	DIC	ENE	FEB	MAR	ABR	MAY	JUN	JUL
DIST. DE SAN JOSE DE LOS MOLINOS	470	0	0	0	0	0	0	0	0	190	170	110	0
DIST. DE SAN JUAN BAUTISTA	295	0	0	0	0	0	0	0	0	162	103	30	0
DIST. DE SANTIAGO	1 999	0	0	0	0	0	0	0	68	669	1 093	169	0
DIST. DE SUBTANJALLA	240	0	0	0	0	0	0	0	0	125	60	55	0
DIST. DE TATE	43	0	0	0	0	0	0	10	20	13	0	0	0
DIST. DE YAUCA DEL ROSARIO	95	0	0	0	0	0	0	33	62	0	0	0	0
PROV. DE NAZCA	1 297	542	274	0	0	0	0	0	24	86	77	39	255
DIST. DE CHANGUILLO	91	0	0	0	0	0	0	0	10	29	37	15	0
DIST. DE EL INGENIO	24	5	6	0	0	0	0	0	0	0	0	5	8
DIST. DE NAZCA	748	313	251	0	0	0	0	0	14	22	22	19	107
DIST. DE VISTA ALEGRE	434	224	17	0	0	0	0	0	0	35	18	0	140
PROV. DE PALPA	340	0	0	0	0	0	0	0	60	135	30	115	0
DIST. DE LLIPATA	40	0	0	0	0	0	0	0	5	20	10	5	0
DIST. DE PALPA	15	0	0	0	0	0	0	0	0	0	10	5	0
DIST. DE RIO GRANDE	115	0	0	0	0	0	0	0	0	0	10	105	0
DIST. DE SANTA CRUZ	170	0	0	0	0	0	0	0	55	115	0	0	0
PROV. DE PISCO	9 020	2 561	2 884	2 185	360	0	0	0	0	0	0	0	1 030
DIST. DE HUMAY	1 535	526	749	230	5	0	0	0	0	0	0	0	25
DIST. DE INDEPENDENCIA	5 550	1 110	1 910	1 945	355	0	0	0	0	0	0	0	230
DIST. DE PARACAS	15	0	5	10	0	0	0	0	0	0	0	0	0
DIST. DE PISCO	140	85	5	0	0	0	0	0	0	0	0	0	50
DIST. DE SAN ANDRES	85	65	15	0	0	0	0	0	0	0	0	0	5
DIST. DE SAN CLEMENTE	1 425	640	115	0	0	0	0	0	0	0	0	0	670
DIST. DE TUPAC AMARU INCA	270	135	85	0	0	0	0	0	0	0	0	0	50
REGION LA LIBERTAD	409	0	0	70	215	105	0	0	12	7	0	0	0
PROV. DE CHEPEN	390	0	0	70	215	105	0	0	0	0	0	0	0
DIST. DE PACANGA	390	0	0	70	215	105	0	0	0	0	0	0	0
PROV. DE VIRU	19	0	0	0	0	0	0	0	12	7	0	0	0
DIST. DE CHAO	12	0	0	0	0	0	0	0	12	0	0	0	0
DIST. DE GUADALUPITO	7	0	0	0	0	0	0	0	0	7	0	0	0
REGION LAMBAYEQUE	3 838	0	0	41	1 476	2 176	145	0	0	0	0	0	0
PROV. DE CHICLAYO	309	0	0	41	133	120	15	0	0	0	0	0	0
DIST. DE CHICLAYO	50	0	0	0	25	25	0	0	0	0	0	0	0
DIST. DE JOSE LEONARDO ORTIZ	50	0	0	0	24	26	0	0	0	0	0	0	0
DIST. DE LA VICTORIA	90	0	0	0	27	48	15	0	0	0	0	0	0
DIST. DE MONSEFU	62	0	0	24	38	0	0	0	0	0	0	0	0
DIST. DE PICSÍ	17	0	0	17	0	0	0	0	0	0	0	0	0
DIST. DE PIMENTEL	40	0	0	0	19	21	0	0	0	0	0	0	0
PROV. DE LAMBAYEQUE	3 529	0	0	0	1 343	2 056	130	0	0	0	0	0	0
DIST. DE ILLIMO	49	0	0	0	19	30	0	0	0	0	0	0	0
DIST. DE JAYANCA	575	0	0	0	230	345	0	0	0	0	0	0	0
DIST. DE LAMBAYEQUE	100	0	0	0	85	15	0	0	0	0	0	0	0
DIST. DE MOCHUMI	100	0	0	0	80	20	0	0	0	0	0	0	0
DIST. DE MORROPE	2 305	0	0	0	892	1 378	35	0	0	0	0	0	0
DIST. DE MOTUPE	75	0	0	0	0	46	29	0	0	0	0	0	0
DIST. DE OLMOS	220	0	0	0	0	154	66	0	0	0	0	0	0
DIST. DE PACORA	55	0	0	0	22	33	0	0	0	0	0	0	0
DIST. DE TUCUME	50	0	0	0	15	35	0	0	0	0	0	0	0
REGION LIMA	1 357	394	479	313	86	0	0	0	0	0	0	2	83
PROV. DE BARRANCA	30	20	0	0	0	0	0	0	0	0	0	0	10
DIST. DE SUPE	30	20	0	0	0	0	0	0	0	0	0	0	10
PROV. DE CAÑETE	685	138	245	218	76	0	0	0	0	0	0	2	6
DIST. DE ASIA	30	0	18	12	0	0	0	0	0	0	0	0	0
DIST. DE CERRO AZUL	125	35	40	25	25	0	0	0	0	0	0	0	0
DIST. DE COAYLLO	5	5	0	0	0	0	0	0	0	0	0	0	0

sigue...

continúa Cuadro N° 5

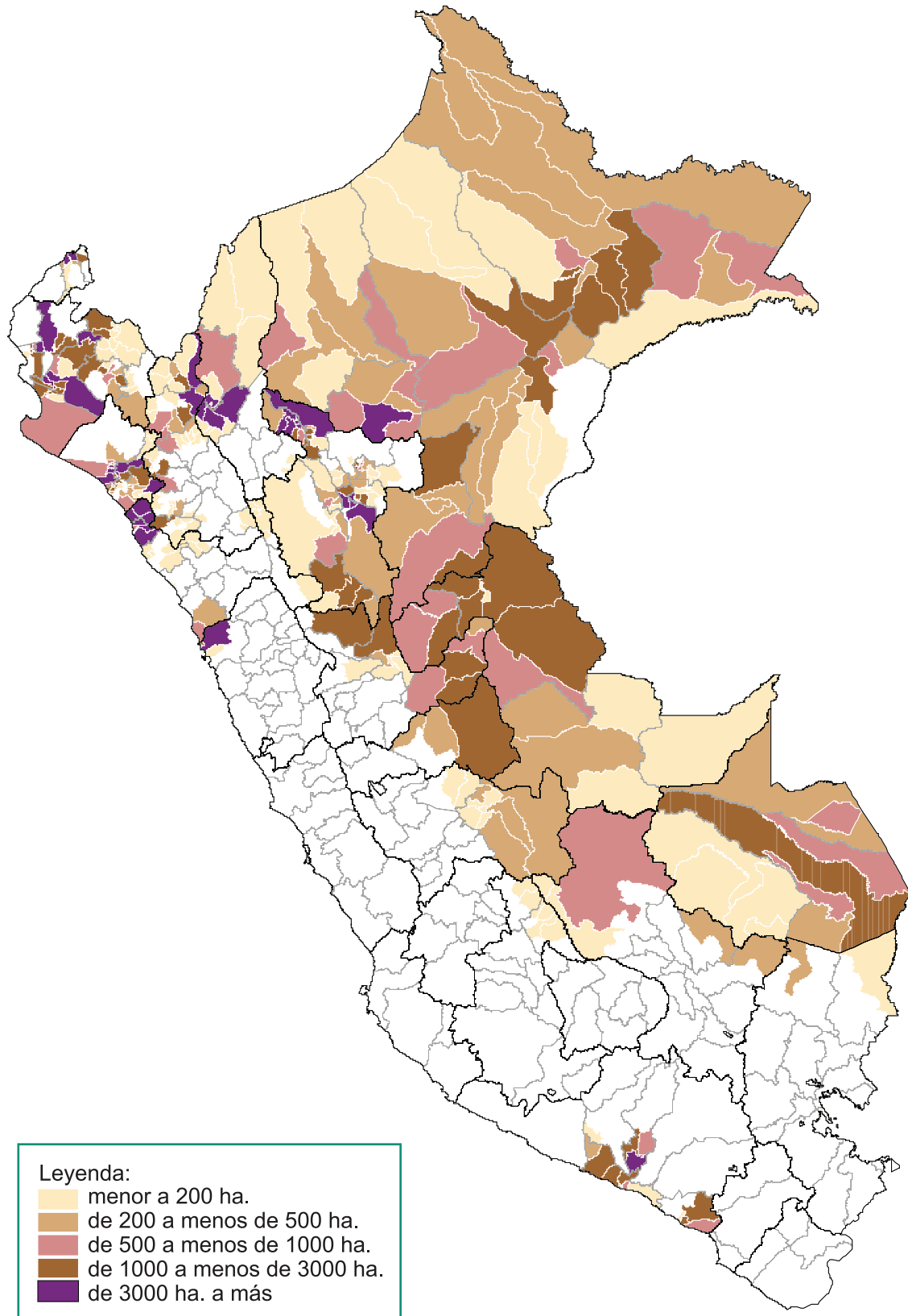
REGION/PROVINCIA/ DISTRITO	TOTAL	Intenciones de Siembra											
		2009					2010						
		AGO	SET	OCT	NOV	DIC	ENE	FEB	MAR	ABR	MAY	JUN	JUL
DIST. DE IMPERIAL	89	14	22	30	23	0	0	0	0	0	0	0	0
DIST. DE LUNAHUANA	22	12	7	0	0	0	0	0	0	0	0	0	3
DIST. DE MALA	55	8	24	17	6	0	0	0	0	0	0	0	0
DIST. DE NUEVO IMPERIAL	110	0	50	50	10	0	0	0	0	0	0	0	0
DIST. DE PACARAN	6	2	2	0	0	0	0	0	0	0	0	2	0
DIST. DE QUILMANA	145	25	60	55	5	0	0	0	0	0	0	0	0
DIST. DE SAN LUIS	50	19	19	12	0	0	0	0	0	0	0	0	0
DIST. DE SAN VICENTE DE CAÑETE	41	14	3	17	7	0	0	0	0	0	0	0	0
DIST. DE ZUÑIGA	7	4	0	0	0	0	0	0	0	0	0	0	3
PROV. DE HUARAL	431	172	178	71	10	0	0	0	0	0	0	0	0
DIST. DE AUCALLAMA	241	72	131	38	0	0	0	0	0	0	0	0	0
DIST. DE CHANCAY	55	0	12	33	10	0	0	0	0	0	0	0	0
DIST. DE HUARAL	135	100	35	0	0	0	0	0	0	0	0	0	0
PROV. DE HUAURA	211	64	56	24	0	0	0	0	0	0	0	0	67
DIST. DE HUACHO	4	2	0	0	0	0	0	0	0	0	0	0	2
DIST. DE HUAURA	133	39	43	24	0	0	0	0	0	0	0	0	27
DIST. DE SANTA MARIA	9	5	1	0	0	0	0	0	0	0	0	0	3
DIST. DE VEGUETA	65	18	12	0	0	0	0	0	0	0	0	0	35
REGION LIMA METROPOLITANA	4	0	0	0	4	0	0	0	0	0	0	0	0
PROV. DE LIMA	4	0	0	0	4	0	0	0	0	0	0	0	0
DIST. DE LA MOLINA	4	0	0	0	4	0	0	0	0	0	0	0	0
REGION PIURA	6 902	0	0	0	0	1 543	3 939	881	432	107	0	0	0
PROV. DE MORROPON	133	0	0	0	0	0	0	40	86	7	0	0	0
DIST. DE BUENOS AIRES	8	0	0	0	0	0	0	0	8	0	0	0	0
DIST. DE CHULUCANAS	87	0	0	0	0	0	0	34	53	0	0	0	0
DIST. DE LA MATANZA	32	0	0	0	0	0	0	0	25	7	0	0	0
DIST. DE MORROPON	6	0	0	0	0	0	0	6	0	0	0	0	0
PROV. DE PAITA	516	0	0	0	0	502	14	0	0	0	0	0	0
DIST. DE AMOTAPE	62	0	0	0	0	48	14	0	0	0	0	0	0
DIST. DE COLAN	196	0	0	0	0	196	0	0	0	0	0	0	0
DIST. DE LA HUACA	178	0	0	0	0	178	0	0	0	0	0	0	0
DIST. DE TAMARINDO	18	0	0	0	0	18	0	0	0	0	0	0	0
DIST. DE VICHAYAL	62	0	0	0	0	62	0	0	0	0	0	0	0
PROV. DE PIURA	4 879	0	0	0	0	654	3 133	656	336	100	0	0	0
DIST. DE CASTILLA	610	0	0	0	0	0	210	150	150	100	0	0	0
DIST. DE CATACAOS	1 820	0	0	0	0	203	1 617	0	0	0	0	0	0
DIST. DE CURA MORI	290	0	0	0	0	210	70	10	0	0	0	0	0
DIST. DE EL TALLAN	490	0	0	0	0	150	310	30	0	0	0	0	0
DIST. DE LA ARENA	905	0	0	0	0	15	700	190	0	0	0	0	0
DIST. DE LA UNION	235	0	0	0	0	55	120	60	0	0	0	0	0
DIST. DE PIURA	31	0	0	0	0	21	10	0	0	0	0	0	0
DIST. DE TAMBO GRANDE	498	0	0	0	0	0	96	216	186	0	0	0	0
PROV. DE SECHURA	1 315	0	0	0	0	370	750	185	10	0	0	0	0
DIST. DE BELLAVISTA DE LA UNION	120	0	0	0	0	20	50	40	10	0	0	0	0
DIST. DE BERNAL	255	0	0	0	0	0	205	50	0	0	0	0	0
DIST. DE CRISTO NOS VALGA	100	0	0	0	0	100	0	0	0	0	0	0	0
DIST. DE RINCONADA LLICUAR	175	0	0	0	0	0	175	0	0	0	0	0	0
DIST. DE SECHURA	465	0	0	0	0	205	205	55	0	0	0	0	0
DIST. DE VICE	200	0	0	0	0	45	115	40	0	0	0	0	0
PROV. DE SULLANA	59	0	0	0	0	17	42	0	0	0	0	0	0
DIST. DE IGNACIO ESCUDERO	35	0	0	0	0	0	35	0	0	0	0	0	0
DIST. DE MARCAVELICA	7	0	0	0	0	0	7	0	0	0	0	0	0
DIST. DE MIGUEL CHECA	9	0	0	0	0	9	0	0	0	0	0	0	0
DIST. DE SULLANA	8	0	0	0	0	8	0	0	0	0	0	0	0

sigue...

continúa Cuadro N° 5

REGION/PROVINCIA/ DISTRITO	TOTAL	Intenciones de Siembra											
		2009					2010						
		AGO	SET	OCT	NOV	DIC	ENE	FEB	MAR	ABR	MAY	JUN	JUL
REGION SAN MARTIN	6 273	0	0	0	485	1 658	2 761	1 210	159	0	0	0	0
PROV. DE BELLAVISTA	1 060	0	0	0	0	20	1 040	0	0	0	0	0	0
DIST. DE BELLAVISTA	180	0	0	0	0	0	180	0	0	0	0	0	0
DIST. DE HUALLAGA	60	0	0	0	0	0	60	0	0	0	0	0	0
DIST. DE SAN PABLO	820	0	0	0	0	20	800	0	0	0	0	0	0
PROV. DE EL DORADO	424	0	0	0	112	157	139	16	0	0	0	0	0
DIST. DE AGUA BLANCA	224	0	0	0	86	94	44	0	0	0	0	0	0
DIST. DE SAN JOSE DE SISA	120	0	0	0	0	25	79	16	0	0	0	0	0
DIST. DE SANTA ROSA	80	0	0	0	26	38	16	0	0	0	0	0	0
PROV. DE HUALLAGA	314	0	0	0	0	0	207	107	0	0	0	0	0
DIST. DE EL ESLABON	110	0	0	0	0	0	75	35	0	0	0	0	0
DIST. DE SACANCHE	6	0	0	0	0	0	3	3	0	0	0	0	0
DIST. DE SAPOSOA	185	0	0	0	0	0	121	64	0	0	0	0	0
DIST. DE TINGO DE SAPOSOA	13	0	0	0	0	0	8	5	0	0	0	0	0
PROV. DE LAMAS	2 620	0	0	0	373	1 342	765	140	0	0	0	0	0
DIST. DE CUÑUMBUQUI	21	0	0	0	0	12	9	0	0	0	0	0	0
DIST. DE LAMAS	400	0	0	0	70	190	120	20	0	0	0	0	0
DIST. DE PINTO RECODO	500	0	0	0	85	250	145	20	0	0	0	0	0
DIST. DE RUMISAPA	150	0	0	0	33	61	38	18	0	0	0	0	0
DIST. DE SAN ROQUE DE CUMBAZA	25	0	0	0	7	12	6	0	0	0	0	0	0
DIST. DE SHANAO	180	0	0	0	30	120	30	0	0	0	0	0	0
DIST. DE TABALOSOS	1 200	0	0	0	140	650	350	60	0	0	0	0	0
DIST. DE ZAPATERO	144	0	0	0	8	47	67	22	0	0	0	0	0
PROV. DE MARISCAL CACERES	1 084	0	0	0	0	127	394	417	146	0	0	0	0
DIST. DE CAMPANILLA	320	0	0	0	0	87	126	71	36	0	0	0	0
DIST. DE HUICUNGO	97	0	0	0	0	0	50	37	10	0	0	0	0
DIST. DE JUANJUI	250	0	0	0	0	0	70	135	45	0	0	0	0
DIST. DE PACHIZA	87	0	0	0	0	0	48	34	5	0	0	0	0
DIST. DE PAJARILLO	330	0	0	0	0	40	100	140	50	0	0	0	0
PROV. DE PICOTA	668	0	0	0	0	0	179	489	0	0	0	0	0
DIST. DE BUENOS AIRES	41	0	0	0	0	0	15	26	0	0	0	0	0
DIST. DE CASPISAPA	87	0	0	0	0	0	14	73	0	0	0	0	0
DIST. DE PICOTA	115	0	0	0	0	0	47	68	0	0	0	0	0
DIST. DE PILLUANA	18	0	0	0	0	0	7	11	0	0	0	0	0
DIST. DE PUCACACA	190	0	0	0	0	0	35	155	0	0	0	0	0
DIST. DE SAN CRISTOBAL	70	0	0	0	0	0	22	48	0	0	0	0	0
DIST. DE SAN HILARION	72	0	0	0	0	0	13	59	0	0	0	0	0
DIST. DE SHAMBOYACU	19	0	0	0	0	0	7	12	0	0	0	0	0
DIST. DE TINGO DE PONASA	35	0	0	0	0	0	12	23	0	0	0	0	0
DIST. DE TRES UNIDOS	21	0	0	0	0	0	7	14	0	0	0	0	0
PROV. DE SAN MARTIN	103	0	0	0	0	12	37	41	13	0	0	0	0
DIST. DE CACATACHI	10	0	0	0	0	3	5	2	0	0	0	0	0
DIST. DE JUAN GUERRA	33	0	0	0	0	0	10	16	7	0	0	0	0
DIST. DE LA BANDA DE SHILCAYO	5	0	0	0	0	0	3	2	0	0	0	0	0
DIST. DE SAN ANTONIO	25	0	0	0	0	1	8	13	3	0	0	0	0
DIST. DE TARAPOTO	30	0	0	0	0	8	11	8	3	0	0	0	0
REGION TUMBES	24	0	0	0	0	0	0	0	0	0	15	9	0
PROV. DE TUMBES	24	0	0	0	0	0	0	0	0	0	15	9	0
DIST. DE TUMBES	24	0	0	0	0	0	0	0	0	0	15	9	0
REGION UCAYALI	615	17	456	81	60	1	0	0	0	0	0	0	0
PROV. DE CORONEL PORTILLO	28	0	11	17	0	0	0	0	0	0	0	0	0
DIST. DE CAMPOVERDE	28	0	11	17	0	0	0	0	0	0	0	0	0
PROV. DE PADRE ABAD	573	15	441	60	57	0	0	0	0	0	0	0	0
DIST. DE IRAZOLA	573	15	441	60	57	0	0	0	0	0	0	0	0
PROV. DE PURUS	14	2	4	4	3	1	0	0	0	0	0	0	0
DIST. DE PURUS	14	2	4	4	3	1	0	0	0	0	0	0	0

Intenciones de Siembra 2009-2010 Arroz por Distrito



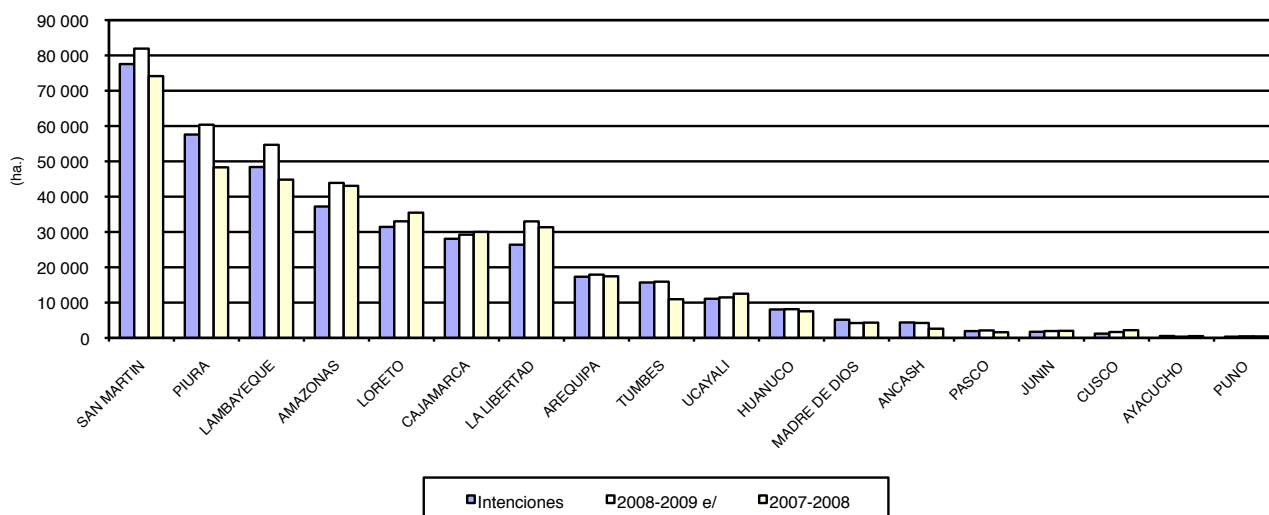
Cuadro N° 6
ARROZ: INTENCIONES DE SIEMBRA CAMPAÑA 2009-10 Y
SIEMBRAS EJECUTADAS EN LAS TRES ÚLTIMAS CAMPAÑAS
 (ha.)

REGION	Intenciones de Siembra 2009-10			Campaña agrícola			Variación (Int./ 08-09)	
	Estimado	Máximo	Mínimo	2006-2007	2007-2008	2008-2009 e/	%	(ha.)
TOTAL	374 140	423 879	309 943	342 806	369 309	404 599	-7,5	-30 459
SAN MARTIN	77 553	85 470	60 178	63 073	74 141	81 926	-5	-4 373
PIURA	57 592	65 806	48 489	40 050	48 307	60 372	-5	-2 780
LAMBAYEQUE	48 393	54 672	36 634	41 836	44 823	54 682	-12	-6 289
AMAZONAS	37 210	40 789	34 047	37 557	43 062	43 900	-15	-6 690
LORETO	31 436	38 955	25 504	35 452	35 467	33 021	-5	-1 585
CAJAMARCA	28 075	30 328	25 803	29 275	30 016	29 237	-4	-1 162
LA LIBERTAD	26 399	30 713	20 730	29 950	31 343	33 001	-20	-6 602
AREQUIPA	17 326	18 490	15 540	16 942	17 448	17 916	-3	-590
TUMBES	15 695	16 293	14 908	15 685	10 963	15 924	-1	-229
UCAYALI	11 090	14 928	7 928	11 021	12 519	11 475	-3	-385
HUANUCO	8 061	9 312	6 983	7 376	7 543	8 138	-1	-77
MADRE DE DIOS	5 157	5 820	4 640	4 360	4 327	4 217	22	940
ANCASH	4 380	4 945	3 837	3 067	2 610	4 237	3	143
PASCO	1 931	2 305	1 611	1 860	1 610	2 122	-9	-191
JUNIN	1 736	2 261	1 376	1 739	2 004	1 949	-11	-213
CUSCO	1 214	1 490	1 068	2 707	2 192	1 674	-27	-460
AYACUCHO	541	891	367	471	508	359	51	182
PUNO	351	411	300	374	425	449	-22	-98
LIMA 1/	0	0	0	12	1	0	0	0

e/ Estimado

1/ Incluye las regiones: Lima, Lima Metropolitana y Callao

ARROZ: COMPARATIVO DE INTENCIONES DE SIEMBRA 2009-10
Y SIEMBRAS 2008-09 y 2007-08



Cuadro N° 7
ARROZ : INTENCIONES DE SIEMBRA 2009-10 Y SIEMBRAS EJECUTADAS
(ha)

CULTIVO	TOTAL	2009					2010						
		AGO	SET	OCT	NOV	DIC	ENE	FEB	MAR	ABR	MAY	JUN	JUL
NACIONAL													
Mínimo	309 943	33 990	20 604	23 064	28 806	39 475	58 706	36 003	10 425	9 380	12 418	16 915	20 157
Máximo	423 879	45 949	30 041	31 728	38 453	52 982	81 782	47 554	14 669	13 039	16 874	23 191	27 617
Estimado	374 140	40 718	25 544	27 883	34 150	46 625	72 574	42 762	12 913	11 317	14 805	20 131	24 718
Ejec. 08-09 e/	404 599	37 570	29 019	28 047	40 354	51 182	68 001	45 059	29 319	13 325	18 331	21 366	23 027
Ejec. 07-08	369 309	26 036	29 219	28 226	32 954	39 681	47 226	58 768	28 082	15 689	19 507	20 656	23 267
AMAZONAS													
Mínimo	34 047	882	1 378	2 379	4 876	5 828	4 976	3 271	1 915	1 840	2 831	2 503	1 368
Máximo	40 789	1 209	1 728	2 836	5 672	6 624	5 804	3 904	2 394	2 243	3 337	3 131	1 907
Estimado	37 210	1 028	1 536	2 604	5 231	6 214	5 374	3 558	2 127	2 035	3 058	2 799	1 646
Ejec. 08-09 e/	43 900	1 893	1 926	2 101	3 807	5 549	7 084	6 230	4 288	3 623	2 943	2 773	1 683
Ejec. 07-08	43 062	1 645	1 845	2 116	3 781	5 656	6 682	5 923	4 734	2 805	3 050	3 220	1 605
ANCASH													
Mínimo	3 837	0	0	751	1 444	1 344	298	0	0	0	0	0	0
Máximo	4 945	0	0	952	1 851	1 774	368	0	0	0	0	0	0
Estimado	4 380	0	0	850	1 643	1 563	324	0	0	0	0	0	0
Ejec. 08-09 e/	4 237	0	10	73	2 300	1 515	339	0	0	0	0	0	0
Ejec. 07-08	2 610	0	0	470	1 430	700	0	10	0	0	0	0	0
AREQUIPA													
Mínimo	15 540	284	1 033	4 874	4 932	2 507	1 910	0	0	0	0	0	0
Máximo	18 490	309	1 135	5 536	5 640	3 505	2 365	0	0	0	0	0	0
Estimado	17 326	299	1 115	5 258	5 447	3 157	2 050	0	0	0	0	0	0
Ejec. 08-09 e/	17 916	177	239	4 935	8 381	3 149	931	104	0	0	0	0	0
Ejec. 07-08	17 448	203	161	4 326	7 101	3 671	1 958	28	0	0	0	0	0
AYACUCHO													
Mínimo	367	0	65	153	118	30	1	0	0	0	0	0	0
Máximo	891	0	170	342	288	89	2	0	0	0	0	0	0
Estimado	541	0	96	220	177	47	1	0	0	0	0	0	0
Ejec. 08-09 e/	359	0	34	233	80	12	0	0	0	0	0	0	0
Ejec. 07-08	508	2	134	269	100	3	0	0	0	0	0	0	0
CAJAMARCA													
Mínimo	25 803	1 067	847	2 375	3 777	3 457	2 615	1 656	968	1 709	2 176	2 850	2 306
Máximo	30 328	1 320	1 022	2 802	4 469	3 976	3 125	2 001	1 136	1 976	2 512	3 328	2 661
Estimado	28 075	1 212	941	2 605	4 111	3 701	2 875	1 791	1 063	1 873	2 363	3 064	2 476
Ejec. 08-09 e/	29 237	821	1 151	2 827	4 094	4 319	2 429	1 507	1 183	1 957	3 468	3 859	1 622
Ejec. 07-08	30 016	1 168	1 052	2 824	4 117	4 075	2 726	1 761	1 169	1 967	3 720	3 814	1 623
CUSCO													
Mínimo	1 068	20	488	337	169	32	12	10	0	0	0	0	0
Máximo	1 490	43	592	469	278	58	27	23	0	0	0	0	0
Estimado	1 214	28	522	388	199	45	18	14	0	0	0	0	0
Ejec. 08-09 e/	1 674	8	242	343	820	247	10	2	0	0	0	0	2
Ejec. 07-08	2 192	20	197	756	875	316	13	10	0	0	0	0	5
HUANUCO													
Mínimo	6 983	475	1 436	1 595	1 016	814	434	241	173	350	192	118	139
Máximo	9 312	618	1 841	2 007	1 375	1 124	621	339	228	521	270	173	195
Estimado	8 061	548	1 607	1 787	1 184	953	539	300	197	430	223	136	157
Ejec. 08-09 e/	8 138	362	1 865	2 509	791	637	436	186	239	486	228	212	187
Ejec. 07-08	7 543	502	1 748	2 123	744	538	425	201	184	376	229	223	250

sigue...

continúa Cuadro N° 7

CULTIVO	TOTAL	2009					2010						
		AGO	SET	OCT	NOV	DIC	ENE	FEB	MAR	ABR	MAY	JUN	JUL
JUNIN													
Mínimo	1 376	28	91	219	433	368	162	19	9	10	14	11	12
Máximo	2 261	45	136	356	684	604	289	40	15	17	28	24	23
Estimado	1 736	34	102	269	547	467	217	25	11	12	19	16	17
Ejec. 08-09 e/	1 949	21	78	192	605	657	291	50	13	4	11	12	15
Ejec. 07-08	2 004	29	101	249	630	568	297	50	18	12	11	22	17
LA LIBERTAD													
Mínimo	20 730	67	565	1 351	5 871	9 467	3 313	78	0	0	0	2	16
Máximo	30 713	124	1 187	3 203	8 652	12 237	5 149	123	0	0	0	3	35
Estimado	26 399	108	1 012	2 610	7 553	10 558	4 418	105	0	0	0	2	33
Ejec. 08-09 e/	33 001	250	1 344	2 533	9 373	13 636	5 180	558	120	0	0	0	7
Ejec. 07-08	31 343	262	642	1 606	4 643	16 017	5 722	2 301	100	38	6	0	7
LAMBAYEQUE													
Mínimo	36 634	334	654	30	434	8 589	13 890	10 371	632	140	0	80	1 480
Máximo	54 672	543	912	43	873	12 312	22 519	14 261	1 021	178	0	90	1 920
Estimado	48 393	460	860	40	678	10 522	19 852	13 151	885	170	0	80	1 695
Ejec. 08-09 e/	54 682	2 284	1 427	100	266	11 293	34 304	3 499	1 387	2	0	0	120
Ejec. 07-08	44 823	1 426	1 461	0	0	108	16 000	24 096	1 732	0	0	0	0
LIMA 1/													
Mínimo	0	0	0	0	0	0	0	0	0	0	0	0	0
Máximo	0	0	0	0	0	0	0	0	0	0	0	0	0
Estimado	0	0	0	0	0	0	0	0	0	0	0	0	0
Ejec. 08-09 e/	0	0	0	0	0	0	0	0	0	0	0	0	0
Ejec. 07-08	1	0	0	0	0	0	0	1	0	0	0	0	0
LORETO													
Mínimo	25 504	3 466	3 491	1 582	654	309	186	266	377	1 063	2 648	5 795	5 667
Máximo	38 955	5 555	5 802	2 518	1 045	578	398	548	658	1 615	3 880	8 096	8 262
Estimado	31 436	4 310	4 426	2 004	834	430	301	402	522	1 214	3 114	6 768	7 111
Ejec. 08-09 e/	33 021	4 822	4 460	2 113	1 342	671	837	577	502	426	3 241	6 729	7 301
Ejec. 07-08	35 467	5 076	4 524	2 183	1 376	656	716	587	713	1 092	4 308	7 095	7 141
MADRE DE DIOS													
Mínimo	4 640	111	1 111	2 330	995	76	9	0	0	5	3	0	0
Máximo	5 820	163	1 428	2 793	1 279	131	13	0	0	8	5	0	0
Estimado	5 157	128	1 285	2 499	1 114	110	11	0	0	6	4	0	0
Ejec. 08-09 e/	4 217	2	823	2 338	869	167	8	0	9	0	0	0	1
Ejec. 07-08	4 327	25	1 001	2 252	810	220	9	6	0	0	0	2	2
PASCO													
Mínimo	1 611	293	478	332	45	70	35	103	185	70	0	0	0
Máximo	2 305	428	716	443	85	117	53	135	228	100	0	0	0
Estimado	1 931	366	587	386	50	86	45	116	210	85	0	0	0
Ejec. 08-09 e/	2 122	220	840	469	85	50	30	20	240	168	0	0	0
Ejec. 07-08	1 610	200	525	315	185	30	20	100	115	120	0	0	0
PIURA													
Mínimo	48 489	13 114	2 138	0	0	1 346	20 008	8 347	1 505	263	0	573	1 195
Máximo	65 806	17 688	3 157	0	0	2 321	26 695	11 201	1 812	322	0	815	1 795
Estimado	57 592	15 805	2 632	0	0	1 882	23 526	9 589	1 616	298	0	695	1 549
Ejec. 08-09 e/	60 372	13 713	7 381	31	1 131	25	5 088	18 671	12 640	654	0	0	1 038
Ejec. 07-08	48 307	6 558	8 960	1 171	0	630	3 472	10 728	11 491	4 051	5	5	1 236
PUNO													
Mínimo	300	0	90	152	45	13	0	0	0	0	0	0	0
Máximo	411	0	140	197	55	19	0	0	0	0	0	0	0
Estimado	351	0	110	175	51	15	0	0	0	0	0	0	0
Ejec. 08-09 e/	449	48	124	80	197	0	0	0	0	0	0	0	0
Ejec. 07-08	425	30	45	163	167	20	0	0	0	0	0	0	0

sigue...

continúa Cuadro N° 7

CULTIVO	TOTAL	2009					2010						
		AGO	SET	OCT	NOV	DIC	ENE	FEB	MAR	ABR	MAY	JUN	JUL
SAN MARTIN													
Mínimo	60 178	6 122	3 730	3 291	3 464	5 066	7 640	7 151	4 288	3 258	3 801	4 461	7 906
Máximo	85 470	8 718	5 384	4 687	5 005	7 116	10 651	9 993	6 523	4 745	5 437	6 502	10 709
Estimado	77 553	7 873	4 944	4 326	4 528	6 602	9 533	9 011	5 756	4 206	4 987	5 843	9 944
Ejec. 08-09 e/	81 926	6 573	5 110	5 707	5 127	8 334	8 642	9 434	6 519	4 609	5 552	7 130	9 190
Ejec. 07-08	74 141	6 432	4 911	4 428	5 390	5 418	7 722	8 039	6 785	3 993	5 329	5 661	10 034
TUMBES													
Mínimo	14 908	6 850	505	0	0	0	3 003	4 320	230	0	0	0	0
Máximo	16 293	7 421	655	0	0	0	3 313	4 666	238	0	0	0	0
Estimado	15 695	7 219	558	0	0	0	3 206	4 480	232	0	0	0	0
Ejec. 08-09 e/	15 924	5 660	720	0	0	0	2 018	4 092	1 712	59	0	0	1 663
Ejec. 07-08	10 963	1 766	252	623	29	0	1 221	4 812	865	95	2	171	1 128
UCAVALI													
Mínimo	7 928	877	2 504	1 313	533	159	214	170	143	672	753	522	68
Máximo	14 928	1 765	4 036	2 544	1 202	397	390	320	416	1 314	1 405	1 029	110
Estimado	11 090	1 300	3 211	1 862	803	273	284	220	294	988	1 037	728	90
Ejec. 08-09 e/	11 475	716	1 245	1 463	1 086	921	374	129	467	1 337	2 888	651	198
Ejec. 07-08	12 519	692	1 660	2 352	1 576	1 054	243	116	177	1 140	2 847	443	219

e/ Estimado

1/ Incluye las regiones: Lima, Lima Metropolitana y Callao

Cuadro N° 8
ARROZ: INTENCIONES DE SIEMBRA CAMPAÑA 2009-10
SEGÚN REGION, PROVINCIA Y DISTRITO
(ha.)

REGION/PROVINCIA/ DISTRITO	TOTAL	Intenciones de Siembra											
		2009					2010						
		AGO	SET	OCT	NOV	DIC	ENE	FEB	MAR	ABR	MAY	JUN	JUL
TOTAL NACIONAL	374 140	40 718	25 544	27 883	34 150	46 625	72 574	42 762	12 913	11 317	14 805	20 131	24 718
REGION AMAZONAS	37 210	1 028	1 536	2 604	5 231	6 214	5 374	3 558	2 127	2 035	3 058	2 799	1 646
PROV. DE BAGUA	6 167	6	8	194	937	1 333	1 297	926	343	174	112	487	350
DIST. DE ARAMANGO	64	0	0	0	18	18	15	13	0	0	0	0	0
DIST. DE COPALLIN	1 120	0	0	0	255	310	280	125	0	0	10	90	50
DIST. DE EL PARCO	290	0	0	0	35	43	50	61	0	0	0	50	51
DIST. DE IMAZA	563	6	8	19	59	112	127	87	33	24	32	27	29
DIST. DE LA PECA	4 130	0	0	175	570	850	825	640	310	150	70	320	220
PROV. DE CONDORCANQUI	210	42	53	49	26	17	9	4	0	0	0	2	8
DIST. DE EL CENEPA	24	11	9	4	0	0	0	0	0	0	0	0	0
DIST. DE NIEVA	95	21	27	22	11	6	3	0	0	0	0	2	3
DIST. DE RIO SANTIAGO	91	10	17	23	15	11	6	4	0	0	0	0	5
PROV. DE RODRIGUEZ DE MENDOZA	81	0	0	0	38	22	0	0	12	9	0	0	0
DIST. DE CHIRIMOTO	41	0	0	0	11	9	0	0	12	9	0	0	0
DIST. DE OMIÁ	40	0	0	0	27	13	0	0	0	0	0	0	0
PROV. DE UCTUBAMBA	30 752	980	1 475	2 361	4 230	4 842	4 068	2 628	1 772	1 852	2 946	2 310	1 288
DIST. DE BAGUA GRANDE	8 686	20	80	536	1 240	1 760	1 300	760	440	250	690	1 110	500
DIST. DE CAJARURO	15 216	675	1 010	1 360	2 300	2 235	1 790	965	728	1 085	1 700	805	563
DIST. DE CUMBA	115	0	0	0	0	2	23	33	33	18	6	0	0
DIST. DE EL MILAGRO	6 600	270	380	450	670	830	940	860	560	490	540	390	220
DIST. DE JAMALCA	125	15	5	15	20	15	15	10	5	5	10	5	5
DIST. DE LONYA GRANDE	5	0	0	0	0	0	0	0	3	2	0	0	0
DIST. DE YAMON	5	0	0	0	0	0	0	0	3	2	0	0	0
REGION ANCASH	4 380	0	0	850	1 643	1 563	324	0	0	0	0	0	0
PROV. DE SANTA	4 380	0	0	850	1 643	1 563	324	0	0	0	0	0	0
DIST. DE CHIMBOTE	3 000	0	0	616	966	1 215	203	0	0	0	0	0	0
DIST. DE NUEVO CHIMBOTE	130	0	0	10	52	58	10	0	0	0	0	0	0
DIST. DE SANTA	1 250	0	0	224	625	290	111	0	0	0	0	0	0
REGION AREQUIPA	17 326	299	1 115	5 258	5 447	3 157	2 050	0	0	0	0	0	0
PROV. DE CAMANA	7 756	299	525	2 996	3 165	771	0	0	0	0	0	0	0
DIST. DE CAMANA	558	10	5	353	190	0	0	0	0	0	0	0	0
DIST. DE JOSE MARIA QUIMPER	535	59	20	421	35	0	0	0	0	0	0	0	0
DIST. DE MARIANO NICOLAS VALCARCEL	235	0	0	0	160	75	0	0	0	0	0	0	0
DIST. DE MARISCAL CACERES	2 720	50	70	767	1 569	264	0	0	0	0	0	0	0
DIST. DE NICOLAS DE PIEROLA	1 355	20	270	555	390	120	0	0	0	0	0	0	0
DIST. DE OCOÑA	1 335	80	100	620	335	200	0	0	0	0	0	0	0
DIST. DE QUILCA	130	0	0	0	38	92	0	0	0	0	0	0	0
DIST. DE SAMUEL PASTOR	888	80	60	280	448	20	0	0	0	0	0	0	0
PROV. DE CASTILLA	5 110	0	590	2 142	1 932	446	0	0	0	0	0	0	0
DIST. DE APLAO	1 160	0	0	202	782	176	0	0	0	0	0	0	0
DIST. DE HUANCARQUI	660	0	0	90	360	210	0	0	0	0	0	0	0
DIST. DE URACA	3 290	0	590	1 850	790	60	0	0	0	0	0	0	0
PROV. DE CONDESUYOS	40	0	0	0	0	40	0	0	0	0	0	0	0
DIST. DE RIO GRANDE	40	0	0	0	0	40	0	0	0	0	0	0	0
PROV. DE ISLAY	4 420	0	0	120	350	1 900	2 050	0	0	0	0	0	0
DIST. DE COCACHACRA	1 945	0	0	120	350	1 420	55	0	0	0	0	0	0
DIST. DE DEAN VALDIVIA	1 885	0	0	0	0	360	1 525	0	0	0	0	0	0
DIST. DE MEJIA	20	0	0	0	0	20	0	0	0	0	0	0	0
DIST. DE PUNTA DE BOMBON	570	0	0	0	0	100	470	0	0	0	0	0	0

sigue...

continúa Cuadro N° 8

REGION/PROVINCIA/ DISTRITO	TOTAL	Intenciones de Siembra											
		2009					2010						
		AGO	SET	OCT	NOV	DIC	ENE	FEB	MAR	ABR	MAY	JUN	JUL
REGION AYACUCHO	541	0	96	220	177	47	1	0	0	0	0	0	0
PROV. DE HUANTA	153	0	16	47	65	25	0	0	0	0	0	0	0
DIST. DE LLOCHEGUA	43	0	3	12	16	12	0	0	0	0	0	0	0
DIST. DE SIVIA	110	0	13	35	49	13	0	0	0	0	0	0	0
PROV. DE LA MAR	388	0	80	173	112	22	1	0	0	0	0	0	0
DIST. DE ANCO	135	0	36	64	26	9	0	0	0	0	0	0	0
DIST. DE AYNA	40	0	0	9	22	8	1	0	0	0	0	0	0
DIST. DE SAN MIGUEL	81	0	18	42	21	0	0	0	0	0	0	0	0
DIST. DE SANTA ROSA	132	0	26	58	43	5	0	0	0	0	0	0	0
REGION CAJAMARCA	28 075	1 212	941	2 605	4 111	3 701	2 875	1 791	1 063	1 873	2 363	3 064	2 476
PROV. DE CAJAMARCA	80	32	0	0	0	0	23	25	0	0	0	0	0
DIST. DE MAGDALENA	80	32	0	0	0	0	23	25	0	0	0	0	0
PROV. DE CHOTA	1 742	0	0	0	47	460	568	19	0	0	0	218	430
DIST. DE LLAMA	1 334	0	0	0	47	245	394	0	0	0	0	218	430
DIST. DE MIRACOSTA	26	0	0	0	0	0	7	19	0	0	0	0	0
DIST. DE TOCMOCHE	382	0	0	0	0	215	167	0	0	0	0	0	0
PROV. DE CONTUMAZA	1 747	189	17	0	0	0	578	640	13	0	0	0	310
DIST. DE CHILETE	125	45	0	0	0	0	30	50	0	0	0	0	0
DIST. DE CONTUMAZA	12	6	0	0	0	0	0	6	0	0	0	0	0
DIST. DE SAN BENITO	110	28	17	0	0	0	18	34	13	0	0	0	0
DIST. DE TANTARICA	195	70	0	0	0	0	70	55	0	0	0	0	0
DIST. DE YONAN	1 305	40	0	0	0	0	460	495	0	0	0	0	310
PROV. DE CUTERVO	1 206	44	45	53	55	116	193	234	208	135	76	31	16
DIST. DE CALLAYUC	80	4	4	3	5	5	16	16	13	8	6	0	0
DIST. DE CHOROS	214	27	22	30	18	20	17	19	20	18	23	0	0
DIST. DE CUJILLO	27	0	0	0	0	0	4	6	11	6	0	0	0
DIST. DE PIMPINGOS	79	0	0	0	0	0	0	18	44	17	0	0	0
DIST. DE QUEROCOTILLO	669	8	13	15	8	64	143	144	104	76	47	31	16
DIST. DE SANTA CRUZ	27	5	6	5	6	5	0	0	0	0	0	0	0
DIST. DE SANTO TOMAS	70	0	0	0	0	0	13	31	16	10	0	0	0
DIST. DE TORIBIO CASANOVA	40	0	0	0	18	22	0	0	0	0	0	0	0
PROV. DE JAEN	15 023	497	694	1 670	2 231	1 984	869	479	626	1 429	1 872	1 804	868
DIST. DE BELLAVISTA	10 280	470	615	1 300	1 300	1 300	655	420	485	1 075	1 070	1 070	520
DIST. DE COLASAY	216	4	8	24	35	25	7	4	12	46	31	13	7
DIST. DE JAEN	2 400	16	46	162	524	405	72	36	97	154	465	332	91
DIST. DE POMAHUACA	790	0	0	0	0	83	123	0	0	115	168	168	133
DIST. DE PUCARA	940	0	0	130	290	130	0	0	0	100	180	110	0
DIST. DE SALLIQUE	36	0	0	10	5	3	0	0	10	5	3	0	0
DIST. DE SAN FELIPE	70	0	12	14	9	0	0	12	14	9	0	0	0
DIST. DE SAN JOSE DEL ALTO	26	0	0	0	13	0	0	0	0	0	0	13	0
DIST. DE SANTA ROSA	265	7	13	30	55	38	12	7	8	25	35	28	7
PROV. DE SAN IGNACIO	6 805	25	85	839	1 774	1 139	310	39	86	274	415	1 011	808
DIST. DE CHIRINOS	1 300	25	45	85	240	200	80	35	50	215	180	95	50
DIST. DE HUARANGO	4 760	0	0	615	1 366	786	151	0	0	0	177	907	758
DIST. DE LA COIPA	100	0	0	40	22	15	4	0	0	11	8	0	0
DIST. DE NAMBALLE	122	0	0	0	42	55	25	0	0	0	0	0	0
DIST. DE SAN IGNACIO	385	0	35	70	70	63	40	4	33	40	30	0	0
DIST. DE SAN JOSE DE LOURDES	78	0	0	14	24	15	10	0	0	0	10	5	0
DIST. DE TABACONAS	60	0	5	15	10	5	0	0	3	8	10	4	0
PROV. DE SAN MARCOS	86	0	0	0	4	2	38	42	0	0	0	0	0
DIST. DE JOSE MANUEL QUIROZ	6	0	0	0	4	2	0	0	0	0	0	0	0
DIST. DE JOSE SABOGAL	80	0	0	0	0	0	38	42	0	0	0	0	0
PROV. DE SAN MIGUEL	738	265	0	0	0	0	256	173	0	0	0	0	44
DIST. DE EL PRADO	160	70	0	0	0	0	50	40	0	0	0	0	0
DIST. DE LA FLORIDA	90	0	0	0	0	0	46	0	0	0	0	0	44

sigue...

continúa Cuadro N° 8

REGION/PROVINCIA/ DISTRITO	TOTAL	Intenciones de Siembra											
		2009					2010						
		AGO	SET	OCT	NOV	DIC	ENE	FEB	MAR	ABR	MAY	JUN	JUL
DIST. DE NANCHOC	8	0	0	0	0	0	5	3	0	0	0	0	0
DIST. DE SAN MIGUEL	385	155	0	0	0	0	135	95	0	0	0	0	0
DIST. DE UNION AGUA BLANCA	95	40	0	0	0	0	20	35	0	0	0	0	0
PROV. DE SAN PABLO	75	35	0	0	0	0	40	0	0	0	0	0	0
DIST. DE SAN BERNARDINO	10	3	0	0	0	0	7	0	0	0	0	0	0
DIST. DE SAN LUIS	65	32	0	0	0	0	33	0	0	0	0	0	0
PROV. DE SANTA CRUZ	573	125	100	43	0	0	0	140	130	35	0	0	0
DIST. DE CATACHE	573	125	100	43	0	0	0	140	130	35	0	0	0
REGION CUSCO	1 214	28	522	388	199	45	18	14	0	0	0	0	0
PROV. DE LA CONVENCION	758	16	488	162	78	14	0	0	0	0	0	0	0
DIST. DE ECHARATE	502	0	410	72	20	0	0	0	0	0	0	0	0
DIST. DE PICHARI	109	0	12	46	40	11	0	0	0	0	0	0	0
DIST. DE QUIMBIRI	136	16	61	40	17	2	0	0	0	0	0	0	0
DIST. DE VILCABAMBA	11	0	5	4	1	1	0	0	0	0	0	0	0
PROV. DE PAUCARTAMBO	210	12	34	66	35	31	18	14	0	0	0	0	0
DIST. DE KOSÑIPATA	210	12	34	66	35	31	18	14	0	0	0	0	0
PROV. DE QUISPICANCHI	246	0	0	160	86	0	0	0	0	0	0	0	0
DIST. DE CAMANTI	246	0	0	160	86	0	0	0	0	0	0	0	0
REGION HUANUCO	8 061	548	1 607	1 787	1 184	953	539	300	197	430	223	136	157
PROV. DE HUAMALIES	195	6	0	0	46	55	20	9	6	20	19	5	9
DIST. DE MONZON	195	6	0	0	46	55	20	9	6	20	19	5	9
PROV. DE LEONCIO PRADO	1 729	152	211	207	191	252	206	140	81	71	70	67	81
DIST. DE DANIEL ALOMIA ROBLES	107	7	27	13	7	33	14	0	4	2	0	0	0
DIST. DE HERMILIO VALDIZAN	28	4	17	4	3	0	0	0	0	0	0	0	0
DIST. DE JOSE CRESPO Y CASTILLO	1 155	69	95	144	149	121	126	116	73	68	65	65	64
DIST. DE LUYANDO	137	16	14	18	27	32	23	3	0	1	0	2	1
DIST. DE MARIANO DAMASO BERAUN	93	20	5	2	0	30	17	10	4	0	5	0	0
DIST. DE RUPA-RUPA	209	36	53	26	5	36	26	11	0	0	0	0	16
PROV. DE MARAÑON	1 262	65	138	168	165	91	144	151	85	65	59	64	67
DIST. DE CHOLON	1 262	65	138	168	165	91	144	151	85	65	59	64	67
PROV. DE PUERTO INCA	4 875	325	1 258	1 412	782	555	169	0	25	274	75	0	0
DIST. DE CODO DEL POZUZO	586	0	92	147	162	127	0	0	0	58	0	0	0
DIST. DE HONORIA	451	89	151	102	31	0	0	0	25	28	25	0	0
DIST. DE PUERTO INCA	1 829	0	389	674	296	211	169	0	0	90	0	0	0
DIST. DE TOURNAVISTA	903	236	419	165	0	0	0	0	0	33	50	0	0
DIST. DE YUYAPICHIS	1 106	0	207	324	293	217	0	0	0	65	0	0	0
REGION JUNIN	1 736	34	102	269	547	467	217	25	11	12	19	16	17
PROV. DE CHANCHAMAYO	291	0	0	38	102	94	57	0	0	0	0	0	0
DIST. DE PERENE	127	0	0	2	46	48	31	0	0	0	0	0	0
DIST. DE PICHANAQUI	164	0	0	36	56	46	26	0	0	0	0	0	0
PROV. DE SATIPO	1 445	34	102	231	445	373	160	25	11	12	19	16	17
DIST. DE COVIRIALI	73	0	3	10	24	19	10	3	0	0	2	2	0
DIST. DE LLAYLLA	35	0	0	0	10	15	10	0	0	0	0	0	0
DIST. DE MAZAMARI	271	6	7	11	62	103	63	4	5	6	4	0	0
DIST. DE PAMPA HERMOSA	5	0	0	0	4	1	0	0	0	0	0	0	0
DIST. DE PANGOA	290	3	9	53	96	97	30	2	0	0	0	0	0
DIST. DE RIO NEGRO	234	7	9	21	72	58	22	10	6	6	8	8	7
DIST. DE RIO TAMBO	358	12	74	111	107	35	11	0	0	0	2	2	4
DIST. DE SATIPO	179	6	0	25	70	45	14	6	0	0	3	4	6
REGION LA LIBERTAD	26 399	108	1 012	2 610	7 553	10 558	4 418	105	0	0	0	2	33
PROV. DE ASCOPE	74	0	0	30	15	5	24	0	0	0	0	0	0
DIST. DE ASCOPE	10	0	0	0	0	0	10	0	0	0	0	0	0
DIST. DE CHICAMA	50	0	0	30	15	5	0	0	0	0	0	0	0
DIST. DE PAIJAN	4	0	0	0	0	0	4	0	0	0	0	0	0
DIST. DE RAZURI	10	0	0	0	0	0	10	0	0	0	0	0	0

sigue...

continúa Cuadro N° 8

REGION/PROVINCIA/ DISTRITO	TOTAL	Intenciones de Siembra											
		2009					2010						
		AGO	SET	OCT	NOV	DIC	ENE	FEB	MAR	ABR	MAY	JUN	JUL
PROV. DE BOLIVAR	74	0	0	0	0	43	31	0	0	0	0	0	0
DIST. DE BAMBAMARCA	2	0	0	0	0	1	1	0	0	0	0	0	0
DIST. DE BOLIVAR	22	0	0	0	0	10	12	0	0	0	0	0	0
DIST. DE LONGOTEA	13	0	0	0	0	8	5	0	0	0	0	0	0
DIST. DE UCHUMARCA	20	0	0	0	0	12	8	0	0	0	0	0	0
DIST. DE UCUNCHA	17	0	0	0	0	12	5	0	0	0	0	0	0
PROV. DE CHEPEN	10 750	0	0	0	2 500	5 885	2 365	0	0	0	0	0	0
DIST. DE CHEPEN	3 750	0	0	0	900	1 980	870	0	0	0	0	0	0
DIST. DE PACANGA	3 800	0	0	0	725	2 350	725	0	0	0	0	0	0
DIST. DE PUEBLO NUEVO	3 200	0	0	0	875	1 555	770	0	0	0	0	0	0
PROV. DE GRAN CHIMU	430	106	32	0	0	18	134	105	0	0	0	2	33
DIST. DE CASCAS	168	53	7	0	0	0	55	53	0	0	0	0	0
DIST. DE LUCMA	133	25	0	0	0	0	36	37	0	0	0	2	33
DIST. DE MARMOT	129	28	25	0	0	18	43	15	0	0	0	0	0
PROV. DE PACASMAYO	13 683	0	900	2 440	4 695	4 112	1 536	0	0	0	0	0	0
DIST. DE GUADALUPE	5 623	0	0	0	1 205	3 172	1 246	0	0	0	0	0	0
DIST. DE JEQUETEPEQUE	890	0	0	160	370	270	90	0	0	0	0	0	0
DIST. DE SAN JOSE	3 520	0	300	880	1 620	520	200	0	0	0	0	0	0
DIST. DE SAN PEDRO DE LLOC	3 650	0	600	1 400	1 500	150	0	0	0	0	0	0	0
PROV. DE PATAZ	8	2	5	1	0	0	0	0	0	0	0	0	0
DIST. DE ONGON	8	2	5	1	0	0	0	0	0	0	0	0	0
PROV. DE TRUJILLO	9	0	0	0	4	5	0	0	0	0	0	0	0
DIST. DE MOCHE	9	0	0	0	4	5	0	0	0	0	0	0	0
PROV. DE VIRU	1 371	0	75	139	339	490	328	0	0	0	0	0	0
DIST. DE CHAO	428	0	0	0	38	213	177	0	0	0	0	0	0
DIST. DE GUADALUPITO	943	0	75	139	301	277	151	0	0	0	0	0	0
REGION LAMBAYEQUE	48 393	460	860	40	678	10 522	19 852	13 151	885	170	0	80	1 695
PROV. DE CHICLAYO	15 120	370	850	40	200	4 205	5 670	1 240	885	170	0	0	1 490
DIST. DE CAYALTI	180	50	0	0	0	0	65	65	0	0	0	0	0
DIST. DE CHICLAYO	1 120	0	0	0	0	370	750	0	0	0	0	0	0
DIST. DE CHONGOYAPE	1 930	175	720	0	0	0	0	160	805	70	0	0	0
DIST. DE JOSE LEONARDO ORTIZ	1 210	0	0	0	0	520	690	0	0	0	0	0	0
DIST. DE LA VICTORIA	1 580	0	0	0	200	665	715	0	0	0	0	0	0
DIST. DE LAGUNAS	910	0	0	0	0	180	570	160	0	0	0	0	0
DIST. DE MONSEFU	410	0	0	0	0	0	280	130	0	0	0	0	0
DIST. DE NUEVA ARICA	110	0	0	0	0	60	10	0	0	0	0	0	40
DIST. DE OYOTUN	3 620	0	0	0	0	1 575	595	0	0	0	0	0	1 450
DIST. DE PATAPO	205	0	0	0	0	145	50	10	0	0	0	0	0
DIST. DE PICSÍ	1 320	0	0	0	0	50	770	500	0	0	0	0	0
DIST. DE PIMENTEL	1 600	0	0	0	0	640	960	0	0	0	0	0	0
DIST. DE POMALCA	70	0	0	0	0	0	50	20	0	0	0	0	0
DIST. DE PUCALA	430	60	100	40	0	0	0	50	80	100	0	0	0
DIST. DE SAÑA	425	85	30	0	0	0	165	145	0	0	0	0	0
PROV. DE FERREÑAFE	13 658	90	10	0	15	2 633	8 125	2 710	0	0	0	0	75
DIST. DE CAÑARIS	40	10	10	0	0	0	10	10	0	0	0	0	0
DIST. DE FERREÑAFE	5 055	0	0	0	0	740	3 010	1 305	0	0	0	0	0
DIST. DE INCAHUASI	8	0	0	0	0	8	0	0	0	0	0	0	0
DIST. DE MANUEL A. MESONES MURO	2 590	0	0	0	15	850	1 485	240	0	0	0	0	0
DIST. DE PITIPO	3 480	80	0	0	0	740	1 930	655	0	0	0	0	75
DIST. DE PUEBLO NUEVO	2 485	0	0	0	0	295	1 690	500	0	0	0	0	0
PROV. DE LAMBAYEQUE	19 615	0	0	0	463	3 684	6 057	9 201	0	0	0	80	130
DIST. DE ILLIMO	240	0	0	0	0	0	144	96	0	0	0	0	0
DIST. DE JAYANCA	300	0	0	0	0	0	180	120	0	0	0	0	0
DIST. DE LAMBAYEQUE	7 510	0	0	0	0	0	2 430	4 870	0	0	0	80	130
DIST. DE MOCHUMI	5 090	0	0	0	0	0	1 490	3 600	0	0	0	0	0

sigue...

continúa Cuadro N° 8

REGION/PROVINCIA/ DISTRITO	TOTAL	Intenciones de Siembra											
		2009					2010						
		AGO	SET	OCT	NOV	DIC	ENE	FEB	MAR	ABR	MAY	JUN	JUL
DIST. DE MORROPE	560	0	0	0	0	175	385	0	0	0	0	0	0
DIST. DE PACORA	550	0	0	0	0	0	330	220	0	0	0	0	0
DIST. DE SAN JOSE	595	0	0	0	0	50	250	295	0	0	0	0	0
DIST. DE TUCUME	4 770	0	0	0	463	3 459	848	0	0	0	0	0	0
REGION LORETO	31 436	4 310	4 426	2 004	834	430	301	402	522	1 214	3 114	6 768	7 111
PROV. DE ALTO AMAZONAS	7 650	1 540	2 270	580	140	180	195	275	320	265	455	590	840
DIST. DE BALSAPUERTO	600	160	250	70	0	0	0	0	0	0	0	40	80
DIST. DE JEBEROS	300	70	120	30	0	0	0	0	0	0	0	30	50
DIST. DE LAGUNAS	550	100	140	60	0	0	0	0	0	0	50	110	90
DIST. DE SANTA CRUZ	480	140	100	0	0	0	0	0	0	0	60	90	90
DIST. DE TENIENTE CESAR LOPEZ ROJAS	900	150	200	90	30	30	35	45	30	35	55	90	110
DIST. DE YURIMAGUAS	4 820	920	1 460	330	110	150	160	230	290	230	290	230	420
PROV. DE DATEM DEL MARAÑON	1 681	333	259	144	60	0	8	19	50	66	70	340	332
DIST. DE ANDOAS	151	26	20	0	0	0	0	6	17	25	27	23	7
DIST. DE BARRANCA	350	54	61	44	31	0	8	13	24	26	23	28	38
DIST. DE CAHUAPANAS	165	35	25	10	0	0	0	0	0	0	0	51	44
DIST. DE MANSERICHE	610	132	92	50	29	0	0	0	0	0	0	148	159
DIST. DE MORONA	147	31	20	16	0	0	0	0	9	15	20	17	19
DIST. DE PASTAZA	258	55	41	24	0	0	0	0	0	0	0	73	65
PROV. DE LORETO	3 191	195	104	121	8	0	0	0	0	0	150	1 098	1 515
DIST. DE NAUTA	2 120	76	0	0	0	0	0	0	0	0	57	729	1 258
DIST. DE PARINARI	500	65	53	65	0	0	0	0	0	0	28	124	165
DIST. DE TIGRE	130	46	25	5	0	0	0	0	0	0	0	22	32
DIST. DE TROMPETEROS	85	0	26	51	8	0	0	0	0	0	0	0	0
DIST. DE URARINAS	356	8	0	0	0	0	0	0	0	0	65	223	60
PROV. DE MARISCAL RAMON CASTILLA	1 656	440	209	59	79	20	0	0	0	0	0	392	457
DIST. DE PEBAS	586	212	98	0	0	0	0	0	0	0	0	74	202
DIST. DE RAMON CASTILLA	595	127	56	0	24	17	0	0	0	0	0	235	136
DIST. DE SAN PABLO	372	87	37	43	42	0	0	0	0	0	0	67	96
DIST. DE YAVARI	103	14	18	16	13	3	0	0	0	0	0	16	23
PROV. DE MAYNAS	9 209	1 488	1 155	846	438	213	50	67	0	9	203	1 799	2 941
DIST. DE ALTO NANAY	25	6	2	0	0	0	0	0	0	0	0	7	10
DIST. DE BELEN	1 030	128	70	20	9	0	0	7	0	0	0	265	531
DIST. DE FERNANDO LORES	1 783	256	207	162	92	45	0	0	0	0	0	378	643
DIST. DE INDIANA	1 088	185	81	58	23	16	9	7	0	0	0	349	360
DIST. DE IQUITOS	1 150	184	156	96	40	0	0	0	0	0	3	245	426
DIST. DE LAS AMAZONAS	1 029	152	108	77	61	46	10	3	0	0	76	195	301
DIST. DE MAZAN	485	129	93	62	41	23	31	50	0	0	0	0	56
DIST. DE NAPO	433	62	76	64	0	0	0	0	0	0	56	81	94
DIST. DE PUNCHANA	675	110	83	45	6	3	0	0	0	0	0	139	289
DIST. DE PUTUMAYO	422	82	75	69	56	48	0	0	0	0	0	38	54
DIST. DE SAN JUAN BAUTISTA	326	52	62	64	64	18	0	0	0	9	15	18	24
DIST. DE TENIENTE MANUEL CLAVERO	307	75	64	45	37	9	0	0	0	0	0	15	62
DIST. DE TORRES CAUSANA	392	55	63	70	0	0	0	0	0	0	53	69	82
DIST. DE YAQUERANA	64	12	15	14	9	5	0	0	0	0	0	0	9
PROV. DE REQUENA	3 684	46	47	48	41	10	0	0	90	313	1 027	1 598	464
DIST. DE ALTO TAPICHE	19	4	7	8	0	0	0	0	0	0	0	0	0
DIST. DE CAPELO	300	6	10	12	14	10	0	0	0	0	73	142	33
DIST. DE EMILIO SAN MARTIN	438	11	11	12	14	0	0	0	0	80	188	108	14
DIST. DE JENARO HERRERA	500	0	0	0	0	0	0	0	69	98	163	136	34
DIST. DE MAQUIA	490	18	13	13	13	0	0	0	0	58	162	169	44
DIST. DE PUINAHUA	215	0	0	0	0	0	0	0	0	0	63	107	45
DIST. DE REQUENA	1 210	0	0	0	0	0	0	0	0	0	219	763	228
DIST. DE SAQUENA	410	0	0	0	0	0	0	0	21	77	131	126	55

sigue...

continúa Cuadro N° 8

REGION/PROVINCIA/ DISTRITO	TOTAL	Intenciones de Siembra											
		2009					2010						
		AGO	SET	OCT	NOV	DIC	ENE	FEB	MAR	ABR	MAY	JUN	JUL
DIST. DE SOPLIN	24	7	6	3	0	0	0	0	0	0	0	8	0
DIST. DE TAPICHE	78	0	0	0	0	0	0	0	0	0	28	39	11
PROV. DE UCAYALI	4 365	268	382	206	68	7	48	41	62	561	1 209	951	562
DIST. DE CONTAMANA	665	38	65	43	0	7	18	17	62	60	168	175	12
DIST. DE INAHUAYA	340	62	83	0	0	0	0	0	0	0	0	80	115
DIST. DE PADRE MARQUEZ	1 200	0	95	95	0	0	30	24	0	285	301	230	140
DIST. DE PAMPA HERMOSA	431	83	55	0	0	0	0	0	0	0	0	123	170
DIST. DE SARAYACU	1 354	0	14	68	68	0	0	0	0	216	700	258	30
DIST. DE VARGAS GUERRA	375	85	70	0	0	0	0	0	0	0	40	85	95
REGION MADRE DE DIOS	5 157	128	1 285	2 499	1 114	110	11	0	0	6	4	0	0
PROV. DE MANU	357	47	122	139	47	2	0	0	0	0	0	0	0
DIST. DE FITZCARRALD	9	0	2	3	4	0	0	0	0	0	0	0	0
DIST. DE HUEPETUCHE	55	0	8	33	14	0	0	0	0	0	0	0	0
DIST. DE MADRE DE DIOS	176	31	71	59	15	0	0	0	0	0	0	0	0
DIST. DE MANU	117	16	41	44	14	2	0	0	0	0	0	0	0
PROV. DE TAHUAMANU	1 677	0	276	1 083	307	11	0	0	0	0	0	0	0
DIST. DE IBERIA	995	0	178	627	190	0	0	0	0	0	0	0	0
DIST. DE IÑAPARI	259	0	98	143	18	0	0	0	0	0	0	0	0
DIST. DE TAHUAMANU	423	0	0	313	99	11	0	0	0	0	0	0	0
PROV. DE TAMBOPATA	3 123	81	887	1 277	760	97	11	0	0	6	4	0	0
DIST. DE INAMBARI	330	9	28	77	163	32	11	0	0	6	4	0	0
DIST. DE LABERINTO	550	0	65	185	235	65	0	0	0	0	0	0	0
DIST. DE LAS PIEDRAS	870	0	345	380	145	0	0	0	0	0	0	0	0
DIST. DE TAMBOPATA	1 373	72	449	635	217	0	0	0	0	0	0	0	0
REGION PASCO	1 931	366	587	386	50	86	45	116	210	85	0	0	0
PROV. DE OXAPAMPA	1 931	366	587	386	50	86	45	116	210	85	0	0	0
DIST. DE PALCAZU	280	45	70	85	50	30	0	0	0	0	0	0	0
DIST. DE POZUZO	271	26	57	71	0	56	45	16	0	0	0	0	0
DIST. DE PUERTO BERMUDEZ	1 380	295	460	230	0	0	0	100	210	85	0	0	0
REGION PIURA	57 592	15 805	2 632	0	0	1 882	23 526	9 589	1 616	298	0	695	1 549
PROV. DE AYABACA	3 118	969	41	0	0	10	1 102	588	0	0	0	150	258
DIST. DE AYABACA	49	15	0	0	0	0	34	0	0	0	0	0	0
DIST. DE FRIAS	31	0	0	0	0	10	3	0	0	0	0	10	8
DIST. DE JILILI	150	55	0	0	0	0	95	0	0	0	0	0	0
DIST. DE LAGUNAS	6	2	0	0	0	0	4	0	0	0	0	0	0
DIST. DE MONTERO	115	49	0	0	0	0	66	0	0	0	0	0	0
DIST. DE PACAIPAMPA	10	0	0	0	0	0	0	10	0	0	0	0	0
DIST. DE PAIMAS	1 555	499	41	0	0	0	520	445	0	0	0	0	50
DIST. DE SAPILLICA	145	0	0	0	0	0	118	27	0	0	0	0	0
DIST. DE SICCHEZ	20	9	0	0	0	0	11	0	0	0	0	0	0
DIST. DE SUYO	1 037	340	0	0	0	0	251	106	0	0	0	140	200
PROV. DE HUANCABAMBA	364	0	0	0	0	79	250	35	0	0	0	0	0
DIST. DE CANCHAQUE	47	0	0	0	0	12	35	0	0	0	0	0	0
DIST. DE HUARMACA	205	0	0	0	0	67	138	0	0	0	0	0	0
DIST. DE LALAQUIZ	7	0	0	0	0	0	7	0	0	0	0	0	0
DIST. DE SAN MIGUEL DE EL FAIQUE	105	0	0	0	0	0	70	35	0	0	0	0	0
PROV. DE MORROPON	6 633	52	70	0	0	103	2 818	2 131	1 161	298	0	0	0
DIST. DE BUENOS AIRES	900	0	0	0	0	0	470	430	0	0	0	0	0
DIST. DE CHULUCANAS	2 093	0	0	0	0	103	544	765	681	0	0	0	0
DIST. DE MORROPON	1 190	0	0	0	0	0	780	410	0	0	0	0	0
DIST. DE SALITRAL	310	2	0	0	0	0	29	111	100	68	0	0	0
DIST. DE SAN JUAN DE BIGOTE	1 290	50	70	0	0	0	240	320	380	230	0	0	0
DIST. DE SANTA CATALINA DE MOSSA	500	0	0	0	0	0	500	0	0	0	0	0	0
DIST. DE SANTO DOMINGO	50	0	0	0	0	0	40	10	0	0	0	0	0
DIST. DE YAMANGO	300	0	0	0	0	0	215	85	0	0	0	0	0

sigue...

continúa Cuadro N° 8

REGION/PROVINCIA/ DISTRITO	TOTAL	Intenciones de Siembra											
		2009					2010						
		AGO	SET	OCT	NOV	DIC	ENE	FEB	MAR	ABR	MAY	JUN	JUL
PROV. DE PAITA	3 391	652	1 021	0	0	0	317	1 026	375	0	0	0	0
DIST. DE AMOTAPE	1 014	250	255	0	0	0	259	250	0	0	0	0	0
DIST. DE COLAN	39	8	11	0	0	0	9	11	0	0	0	0	0
DIST. DE LA HUACA	1 790	345	530	0	0	0	0	540	375	0	0	0	0
DIST. DE TAMARINDO	548	49	225	0	0	0	49	225	0	0	0	0	0
PROV. DE PIURA	19 562	3 695	1 075	0	0	370	8 804	3 702	80	0	0	545	1 291
DIST. DE CASTILLA	20	10	0	0	0	10	0	0	0	0	0	0	0
DIST. DE CATACAOS	3 530	920	0	0	0	0	2 100	510	0	0	0	0	0
DIST. DE CURA MORI	2 665	1 000	250	0	0	0	1 005	410	0	0	0	0	0
DIST. DE EL TALLAN	1 140	340	140	0	0	0	440	220	0	0	0	0	0
DIST. DE LA ARENA	3 785	925	480	0	0	0	1 590	790	0	0	0	0	0
DIST. DE LA UNION	1 320	245	205	0	0	0	480	390	0	0	0	0	0
DIST. DE LAS LOMAS	3 780	0	0	0	0	360	1 204	300	80	0	0	545	1 291
DIST. DE PIURA	615	255	0	0	0	0	360	0	0	0	0	0	0
DIST. DE TAMBO GRANDE	2 707	0	0	0	0	0	1 625	1 082	0	0	0	0	0
PROV. DE SECHURA	5 880	1 215	390	0	0	0	2 605	1 670	0	0	0	0	0
DIST. DE BELLAVISTA DE LA UNION	1 400	330	220	0	0	0	440	410	0	0	0	0	0
DIST. DE BERNAL	1 635	475	0	0	0	0	715	445	0	0	0	0	0
DIST. DE CRISTO NOS VALGA	155	0	0	0	0	0	155	0	0	0	0	0	0
DIST. DE RINCONADA LLICUAR	750	190	0	0	0	0	420	140	0	0	0	0	0
DIST. DE SECHURA	930	0	0	0	0	0	555	375	0	0	0	0	0
DIST. DE VICE	1 010	220	170	0	0	0	320	300	0	0	0	0	0
PROV. DE SULLANA	18 644	9 222	35	0	0	1 320	7 630	437	0	0	0	0	0
DIST. DE IGNACIO ESCUDERO	7 840	3 890	0	0	0	0	3 950	0	0	0	0	0	0
DIST. DE MARCAVELICA	5 900	2 940	0	0	0	700	2 260	0	0	0	0	0	0
DIST. DE QUERECOTILLO	2 094	1 047	0	0	0	0	655	392	0	0	0	0	0
DIST. DE SALITRAL	180	45	35	0	0	0	55	45	0	0	0	0	0
DIST. DE SULLANA	2 630	1 300	0	0	0	620	710	0	0	0	0	0	0
REGION PUNO	351	0	110	175	51	15	0	0	0	0	0	0	0
PROV. DE CARABAYA	260	0	110	150	0	0	0	0	0	0	0	0	0
DIST. DE AYAPATA	260	0	110	150	0	0	0	0	0	0	0	0	0
PROV. DE SANDIA	91	0	0	25	51	15	0	0	0	0	0	0	0
DIST. DE SAN PEDRO DE PUTINA PUNO	91	0	0	25	51	15	0	0	0	0	0	0	0
REGION SAN MARTIN	77 553	7 873	4 944	4 326	4 528	6 602	9 533	9 011	5 756	4 206	4 987	5 843	9 944
PROV. DE BELLAVISTA	17 616	1 954	1 748	1 478	1 213	1 125	1 356	1 666	1 735	1 372	1 554	1 236	1 179
DIST. DE ALTO BIAVO	260	70	50	0	0	0	0	75	0	0	15	0	50
DIST. DE BAJO BIAVO	4 600	820	545	390	245	340	255	350	370	360	335	370	220
DIST. DE BELLAVISTA	3 249	270	266	300	264	169	245	300	355	220	425	223	212
DIST. DE SAN PABLO	2 457	171	237	256	177	166	256	257	189	177	208	186	177
DIST. DE SAN RAFAEL	7 050	623	650	532	527	450	600	684	821	615	571	457	520
PROV. DE EL DORADO	633	61	59	59	61	54	47	41	47	53	50	62	39
DIST. DE AGUA BLANCA	68	6	6	5	7	6	5	4	6	4	5	7	7
DIST. DE SAN JOSE DE SISA	70	7	9	6	5	5	4	5	4	6	4	7	8
DIST. DE SANTA ROSA	265	23	24	26	25	23	26	19	22	25	16	24	12
DIST. DE SHATOJA	230	25	20	22	24	20	12	13	15	18	25	24	12
PROV. DE HUALLAGA	1 413	155	97	122	99	165	123	111	77	89	102	157	116
DIST. DE ALTO SAPOSOA	12	0	2	0	0	0	2	2	2	2	2	0	0
DIST. DE EL ESLABON	280	17	15	32	25	52	19	9	11	9	19	34	38
DIST. DE PISCOYACU	665	70	45	70	50	55	50	70	45	60	65	40	45
DIST. DE SACANCHE	148	9	12	9	12	24	12	10	12	9	12	16	11
DIST. DE SAPOSOA	225	54	16	11	12	4	35	14	7	9	4	37	22
DIST. DE TINGO DE SAPOSOA	83	5	7	0	0	30	5	6	0	0	0	30	0
PROV. DE LAMAS	773	54	58	54	72	70	78	91	77	64	54	53	48
DIST. DE CUÑUMBUQUI	423	34	33	28	32	35	38	48	42	34	34	33	32

sigue...

continúa Cuadro N° 8

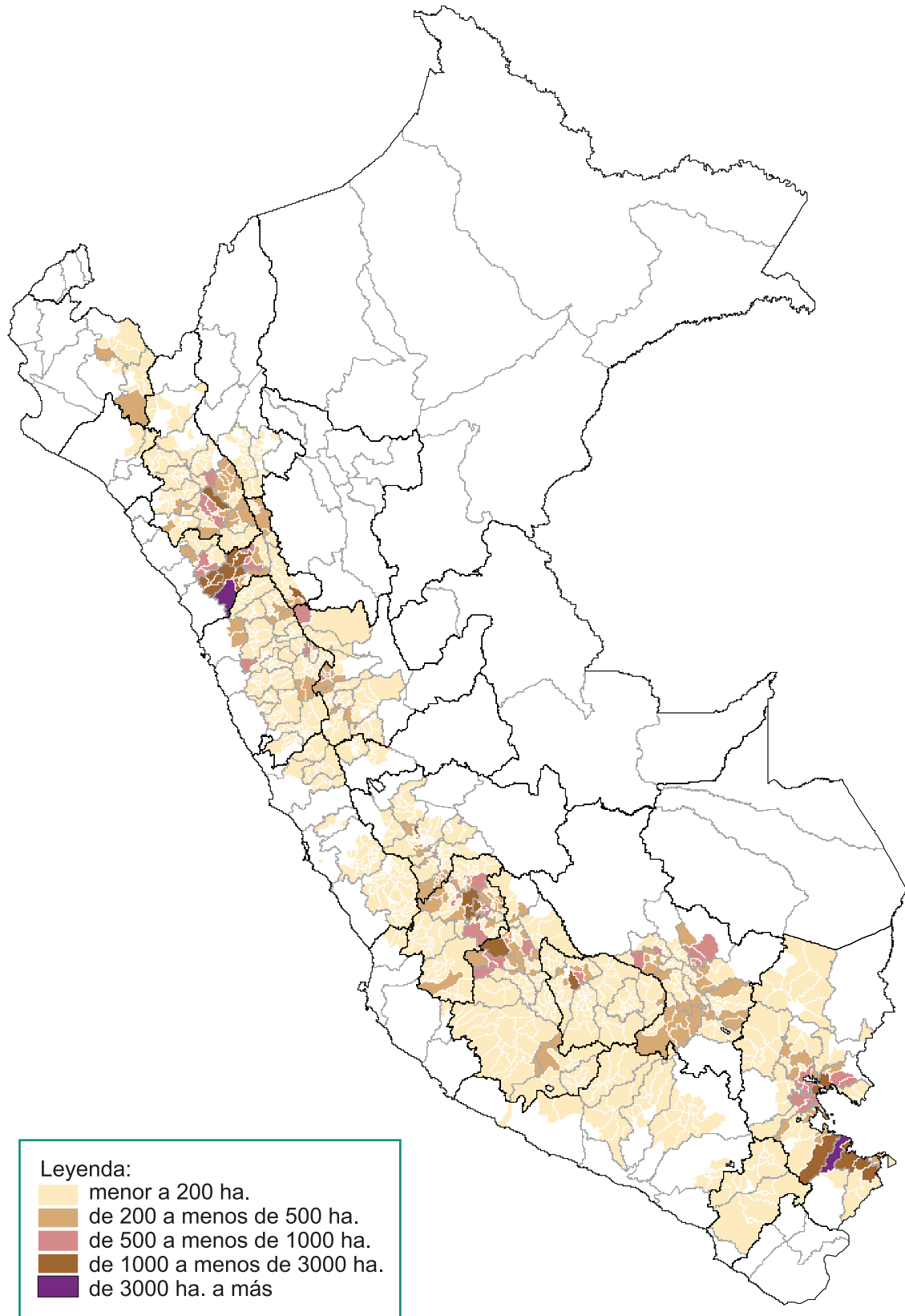
REGION/PROVINCIA/ DISTRITO	TOTAL	Intenciones de Siembra											
		2009					2010						
		AGO	SET	OCT	NOV	DIC	ENE	FEB	MAR	ABR	MAY	JUN	JUL
DIST. DE LAMAS	5	0	0	1	0	0	0	3	0	0	0	0	1
DIST. DE RUMISAPA	345	20	25	25	40	35	40	40	35	30	20	20	15
PROV. DE MARISCAL CACERES	1 235	134	120	76	145	109	94	110	92	82	81	104	88
DIST. DE CAMPANILLA	603	71	68	37	62	33	53	48	32	42	47	70	40
DIST. DE HUICUNGO	12	12	0	0	0	0	0	0	0	0	0	0	0
DIST. DE JUANJUI	127	8	15	10	8	8	13	19	16	11	8	6	5
DIST. DE PAJARILLO	493	43	37	29	75	68	28	43	44	29	26	28	43
PROV. DE MOYOBAMBA	15 202	2 595	138	62	200	1 457	2 663	2 909	944	89	88	653	3 404
DIST. DE CALZADA	2 050	246	89	30	138	270	252	283	185	56	45	194	262
DIST. DE HABANA	1 350	135	0	0	20	102	272	251	133	0	0	111	326
DIST. DE JEPELACIO	90	20	5	0	0	0	40	25	0	0	0	0	0
DIST. DE MOYOBAMBA	9 020	1 504	17	0	7	888	1 439	2 085	581	0	0	303	2 196
DIST. DE SORITOR	2 200	658	0	0	0	155	599	210	6	0	0	2	570
DIST. DE YANTALO	492	32	27	32	35	42	61	55	39	33	43	43	50
PROV. DE PICOTA	8 252	665	716	727	636	577	697	777	909	830	586	568	564
DIST. DE BUENOS AIRES	250	0	125	0	0	0	0	0	125	0	0	0	0
DIST. DE CASPISAPA	2 427	188	188	185	190	186	195	259	245	238	184	184	185
DIST. DE PICOTA	1 350	86	94	154	141	86	105	142	147	147	96	78	74
DIST. DE PUCACACA	172	86	0	0	0	0	86	0	0	0	0	0	0
DIST. DE SAN CRISTOBAL	307	22	22	22	22	22	28	40	41	22	22	22	22
DIST. DE SAN HILARION	3 572	283	283	283	283	283	283	336	347	340	284	284	283
DIST. DE TINGO DE PONASA	166	0	0	83	0	0	0	0	0	83	0	0	0
DIST. DE TRES UNIDOS	8	0	4	0	0	0	0	0	4	0	0	0	0
PROV. DE RIOJA	21 275	1 536	1 224	904	1 101	2 011	3 357	2 109	748	549	1 704	2 174	3 858
DIST. DE AWAJUN	4 183	233	200	205	340	340	487	211	160	145	345	607	910
DIST. DE ELIAS SOPLIN VARGAS	1 148	292	150	0	0	84	160	156	10	0	0	15	281
DIST. DE NUEVA CAJAMARCA	4 576	387	369	305	278	457	815	274	147	173	286	458	627
DIST. DE PARDO MIGUEL	215	32	22	0	0	0	44	29	0	0	10	28	50
DIST. DE POSIC	971	69	34	19	8	81	253	229	58	14	26	65	115
DIST. DE RIOJA	850	83	22	23	33	68	125	160	95	0	25	80	136
DIST. DE SAN FERNANDO	4 241	248	374	287	195	215	702	385	238	205	199	268	925
DIST. DE YORONGOS	1 041	102	53	65	97	66	161	165	40	12	43	83	154
DIST. DE YURACYACU	4 050	90	0	0	150	700	610	500	0	0	770	570	660
PROV. DE SAN MARTIN	4 959	414	399	379	421	404	428	487	437	408	383	446	353
DIST. DE ALBERTO LEVEAU	28	0	0	0	0	0	6	12	10	0	0	0	0
DIST. DE CACATACHI	1 000	80	50	60	90	105	85	100	115	115	115	50	35
DIST. DE CHAZUTA	35	0	0	0	0	0	9	9	0	0	0	7	10
DIST. DE JUAN GUERRA	240	26	20	15	15	15	23	29	22	20	18	17	20
DIST. DE LA BANDA DE SHILCAYO	410	40	35	26	28	31	45	41	31	30	27	38	38
DIST. DE MORALES	2 500	220	250	230	245	205	175	200	175	185	165	260	190
DIST. DE SAUCE	135	0	0	0	0	0	32	34	14	11	11	22	11
DIST. DE SHAPAJA	31	0	0	0	0	0	0	13	18	0	0	0	0
DIST. DE TARAPOTO	580	48	44	48	43	48	53	49	52	47	47	52	49
PROV. DE TOCACHE	6 195	305	385	465	580	630	690	710	690	670	385	390	295
DIST. DE NUEVO PROGRESO	365	5	10	25	45	45	55	55	40	40	25	15	5
DIST. DE POLVORA	1 830	85	150	165	165	170	185	190	185	185	155	105	90
DIST. DE SHUNTE	45	0	0	5	5	5	10	5	5	5	5	0	0
DIST. DE TOCACHE	1 530	60	65	95	140	150	160	180	180	165	150	110	75
DIST. DE UCHIZA	2 425	155	160	175	225	260	280	280	280	275	50	160	125
REGION TUMBES	15 695	7 219	558	0	0	0	3 206	4 480	232	0	0	0	0
PROV. DE TUMBES	13 210	6 469	108	0	0	0	2 419	3 982	232	0	0	0	0
DIST. DE CORRALES	8 416	4 208	0	0	0	0	1 666	2 542	0	0	0	0	0
DIST. DE LA CRUZ	320	160	0	0	0	0	160	0	0	0	0	0	0
DIST. DE SAN JACINTO	110	55	0	0	0	0	0	55	0	0	0	0	0

sigue...

continúa Cuadro N° 8

REGION/PROVINCIA/ DISTRITO	TOTAL	Intenciones de Siembra											
		2009					2010						
		AGO	SET	OCT	NOV	DIC	ENE	FEB	MAR	ABR	MAY	JUN	JUL
DIST. DE SAN JUAN DE LA VIRGEN	380	190	0	0	0	0	0	190	0	0	0	0	0
DIST. DE TUMBES	3 984	1 856	108	0	0	0	593	1 195	232	0	0	0	0
PROV. DE ZARUMILLA	2 485	750	450	0	0	0	787	498	0	0	0	0	0
DIST. DE AGUAS VERDES	85	0	0	0	0	0	37	48	0	0	0	0	0
DIST. DE PAPAYAL	2 400	750	450	0	0	0	750	450	0	0	0	0	0
REGION UCAYALI	11 090	1 300	3 211	1 862	803	273	284	220	294	988	1 037	728	90
PROV. DE ATALAYA	1 007	274	264	252	208	0	0	0	0	4	5	0	0
DIST. DE RAYMONDI	398	120	103	96	79	0	0	0	0	0	0	0	0
DIST. DE SEPAHUA	181	53	51	39	38	0	0	0	0	0	0	0	0
DIST. DE TAHUANIA	335	86	80	86	83	0	0	0	0	0	0	0	0
DIST. DE YURUA	93	15	30	31	8	0	0	0	0	4	5	0	0
PROV. DE CORONEL PORTILLO	6 937	895	1 218	979	414	243	187	120	220	885	958	728	90
DIST. DE CALLERIA	1 862	0	99	155	192	161	87	0	80	393	391	258	46
DIST. DE CAMPOVERDE	1 590	253	484	340	58	0	100	120	80	33	34	44	44
DIST. DE IPARIA	591	64	65	67	68	76	0	0	60	68	66	57	0
DIST. DE MANANTAY	163	10	16	12	0	0	0	0	0	63	40	22	0
DIST. DE MASISEA	1 226	207	198	158	0	0	0	0	0	168	275	220	0
DIST. DE NUEVA REQUENA	1 353	350	320	228	85	0	0	0	0	150	115	105	0
DIST. DE YARINACOA	152	11	36	19	11	6	0	0	0	10	37	22	0
PROV. DE PADRE ABAD	3 030	118	1 708	610	157	0	90	100	74	99	74	0	0
DIST. DE CURIMANA	615	62	172	34	0	0	90	100	74	56	27	0	0
DIST. DE IRAZOLA	1 741	0	1 218	443	80	0	0	0	0	0	0	0	0
DIST. DE PADRE ABAD	674	56	318	133	77	0	0	0	0	43	47	0	0
PROV. DE PURUS	116	13	21	21	24	30	7	0	0	0	0	0	0
DIST. DE PURUS	116	13	21	21	24	30	7	0	0	0	0	0	0

Intenciones de Siembra 2009-2010 Cebada Grano por Distrito



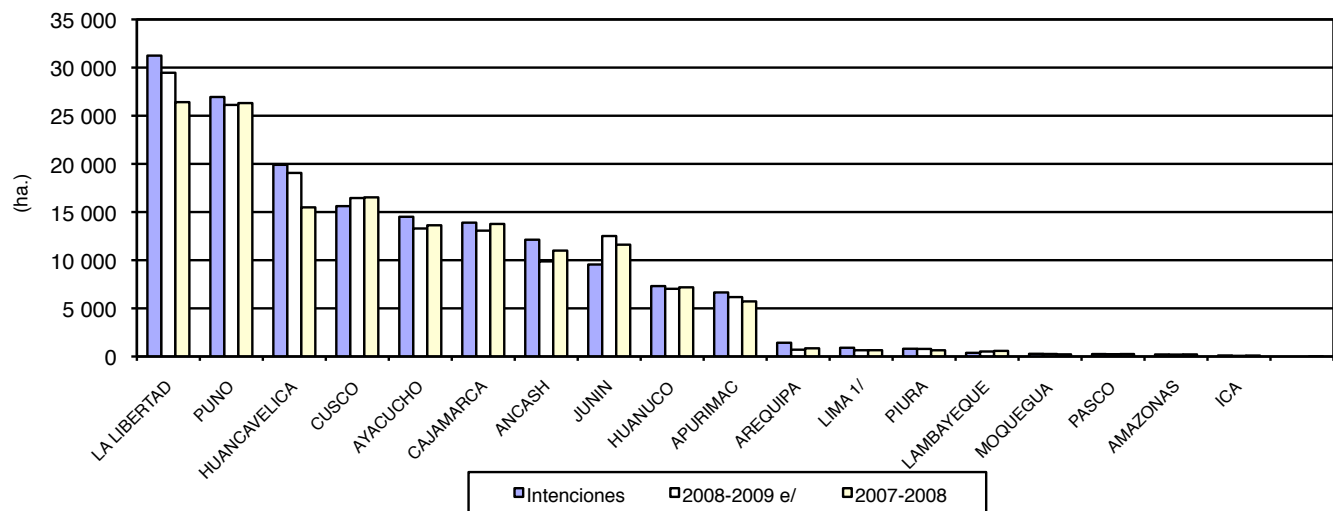
Cuadro N° 9
CEBADA GRANO: INTENCIONES DE SIEMBRA CAMPAÑA 2009-10 Y
SIEMBRAS EJECUTADAS EN LAS TRES ÚLTIMAS CAMPAÑAS
 (ha.)

REGION	Intenciones de Siembra 2009-10			Campaña agrícola			Variación (Int./ 08-09)	
	Estimado	Máximo	Mínimo	2006-2007	2007-2008	2008-2009 e/	%	(ha.)
TOTAL	162 132	192 462	132 089	150 637	151 173	156 479	3,6	5 653
LA LIBERTAD	31 243	35 063	24 553	25 536	26 411	29 463	6	1 781
PUNO	26 946	33 342	21 744	25 583	26 314	26 123	3	823
HUANCAVELICA	19 903	23 509	16 046	16 654	15 487	19 062	4	842
CUSCO	15 613	17 665	13 860	15 687	16 525	16 454	-5	-841
AYACUCHO	14 508	18 028	11 187	13 601	13 626	13 292	9	1 216
CAJAMARCA	13 898	16 106	12 139	13 977	13 764	13 068	6	830
ANCASH	12 127	14 497	10 234	11 799	10 997	9 875	23	2 252
JUNIN	9 553	10 939	7 941	10 945	11 611	12 510	-24	-2 957
HUANUCO	7 312	9 298	5 819	7 530	7 183	7 029	4	283
APURIMAC	6 652	8 186	5 293	5 905	5 722	6 170	8	483
AREQUIPA	1 428	1 760	1 160	747	851	707	102	721
LIMA 1/	908	1 373	683	633	654	650	40	258
PIURA	805	995	549	620	648	787	2	18
LAMBAYEQUE	380	520	281	525	584	520	-27	-140
MOQUEGUA	281	378	190	255	224	261	8	20
PASCO	256	340	183	204	256	240	7	16
AMAZONAS	213	307	154	344	218	201	6	13
ICA	106	156	73	93	98	69	54	37

e/ Estimado

1/ Incluye las regiones: Lima, Lima Metropolitana y Callao

Gráfico N° 27
CEBADA GRANO: COMPARATIVO DE INTENCIONES DE SIEMBRA 2009-10
Y SIEMBRAS 2008-09 y 2007-08



Cuadro N° 10
CEBADA GRANO: INTENCIONES DE SIEMBRA 2009-10 Y SIEMBRAS EJECUTADAS
(ha)

CULTIVO	TOTAL	2009					2010						
		AGO	SET	OCT	NOV	DIC	ENE	FEB	MAR	ABR	MAY	JUN	JUL
NACIONAL													
Mínimo	132 089	164	6 803	21 738	29 884	32 853	24 522	11 805	3 578	482	156	81	23
Máximo	192 462	285	10 595	31 697	43 180	46 899	36 390	17 152	4 989	791	299	138	47
Estimado	162 132	215	8 493	26 696	36 718	40 021	30 248	14 514	4 257	609	221	107	33
Ejec. 08-09 e/	156 479	33	1 070	17 847	41 411	40 132	35 217	14 684	4 876	965	190	43	13
Ejec. 07-08	151 173	96	3 688	24 416	36 214	35 176	30 917	15 257	4 494	710	156	31	19
AMAZONAS													
Mínimo	154	0	0	0	0	0	7	54	55	27	9	2	0
Máximo	307	0	0	0	0	0	14	113	103	52	19	6	0
Estimado	213	0	0	0	0	0	10	73	73	38	14	5	0
Ejec. 08-09 e/	201	0	0	0	0	0	0	48	94	49	10	0	0
Ejec. 07-08	218	0	0	0	0	0	14	71	101	22	10	0	0
ANCASH													
Mínimo	10 234	0	0	20	403	2 829	5 025	1 615	312	25	5	0	0
Máximo	14 497	0	0	30	506	3 686	7 146	2 659	411	49	10	0	0
Estimado	12 127	0	0	25	438	3 238	5 832	2 152	393	42	7	0	0
Ejec. 08-09 e/	9 875	0	0	0	0	2 035	5 110	2 166	549	15	0	0	0
Ejec. 07-08	10 997	0	0	0	98	2 534	5 409	2 370	570	16	0	0	0
APURIMAC													
Mínimo	5 293	0	26	1 294	1 394	1 607	919	51	2	0	0	0	0
Máximo	8 186	0	43	1 770	2 001	2 583	1 634	152	3	0	0	0	0
Estimado	6 652	0	30	1 554	1 702	2 059	1 212	93	2	0	0	0	0
Ejec. 08-09 e/	6 170	1	10	633	1 596	2 531	1 399	0	0	0	0	0	0
Ejec. 07-08	5 722	0	1	1 273	891	1 787	1 632	129	4	3	2	0	0
AREQUIPA													
Mínimo	1 160	10	46	215	310	257	226	87	1	0	0	6	2
Máximo	1 760	19	70	291	425	394	391	152	2	0	0	10	6
Estimado	1 428	15	56	257	354	330	296	108	2	0	0	7	3
Ejec. 08-09 e/	707	7	6	110	106	250	134	77	16	0	0	0	1
Ejec. 07-08	851	12	12	38	284	178	170	136	18	3	0	0	0
AYACUCHO													
Mínimo	11 187	2	63	751	3 357	4 817	1 785	176	15	17	110	73	21
Máximo	18 028	4	114	1 297	5 264	7 430	3 124	375	22	41	194	122	41
Estimado	14 508	3	83	1 017	4 263	6 146	2 430	248	18	29	146	95	30
Ejec. 08-09 e/	13 292	13	25	306	2 240	6 788	2 616	1 119	104	0	47	26	8
Ejec. 07-08	13 626	13	17	511	3 210	5 423	3 514	719	106	16	75	16	6
CAJAMARCA													
Mínimo	12 139	16	115	647	1 734	2 224	2 355	3 201	1 577	250	20	0	0
Máximo	16 106	26	168	869	2 344	2 930	3 035	4 204	2 083	392	55	0	0
Estimado	13 898	21	137	755	2 018	2 478	2 658	3 722	1 769	301	39	0	0
Ejec. 08-09 e/	13 068	4	67	234	1 895	2 816	2 492	3 299	1 783	380	83	15	0
Ejec. 07-08	13 764	3	40	635	2 062	2 569	3 091	3 366	1 699	222	67	10	0
CUSCO													
Mínimo	13 860	0	140	1 402	5 723	5 991	604	0	0	0	0	0	0
Máximo	17 665	0	168	1 727	7 413	7 389	953	15	0	0	0	0	0
Estimado	15 613	0	148	1 526	6 513	6 664	747	15	0	0	0	0	0
Ejec. 08-09 e/	16 454	0	0	612	6 718	7 249	1 875	0	0	0	0	0	0
Ejec. 07-08	16 525	0	13	639	8 233	5 825	1 391	419	0	5	0	0	0

sigue..

continúa Cuadro N° 10

CULTIVO	TOTAL	2009					2010						
		AGO	SET	OCT	NOV	DIC	ENE	FEB	MAR	ABR	MAY	JUN	JUL
HUANCAVELICA													
Mínimo	16 046	3	685	3 304	5 326	3 972	2 126	613	17	0	0	0	0
Máximo	23 509	5	1 016	5 079	7 542	5 849	3 083	905	30	0	0	0	0
Estimado	19 903	4	901	4 434	6 429	4 813	2 560	739	23	0	0	0	0
Ejec. 08-09 e/	19 062	3	27	1 762	7 207	4 723	4 560	683	76	19	0	2	0
Ejec. 07-08	15 487	0	7	2 080	5 399	4 942	2 116	917	11	15	0	0	0
HUANUCO													
Mínimo	5 819	0	16	156	742	2 141	1 912	741	111	0	0	0	0
Máximo	9 298	0	21	230	1 308	3 277	3 035	1 229	198	0	0	0	0
Estimado	7 312	0	20	186	965	2 658	2 398	942	143	0	0	0	0
Ejec. 08-09 e/	7 029	0	0	32	1 065	2 697	2 547	575	113	0	0	0	0
Ejec. 07-08	7 183	0	0	85	1 190	2 674	2 500	611	123	0	0	0	0
ICA													
Mínimo	73	0	0	0	17	28	28	0	0	0	0	0	0
Máximo	156	0	0	0	35	60	61	0	0	0	0	0	0
Estimado	106	0	0	0	21	43	42	0	0	0	0	0	0
Ejec. 08-09 e/	69	0	0	1	0	40	26	0	2	0	0	0	0
Ejec. 07-08	98	0	0	0	0	28	70	0	0	0	0	0	0
JUNIN													
Mínimo	7 941	0	61	1 266	4 310	1 890	413	1	0	0	0	0	0
Máximo	10 939	0	103	1 705	5 779	2 747	602	3	0	0	0	0	0
Estimado	9 553	0	76	1 482	5 150	2 364	479	2	0	0	0	0	0
Ejec. 08-09 e/	12 510	0	0	840	7 260	3 619	784	7	0	0	0	0	0
Ejec. 07-08	11 611	0	0	1 196	7 213	2 734	466	2	0	0	0	0	0
LA LIBERTAD													
Mínimo	24 553	1	2	534	2 429	6 785	8 714	4 816	1 147	125	0	0	0
Máximo	35 063	2	3	792	3 753	9 944	12 433	6 465	1 499	172	0	0	0
Estimado	31 243	1	2	767	3 407	8 807	10 996	5 776	1 342	145	0	0	0
Ejec. 08-09 e/	29 463	0	0	914	1 837	5 769	13 204	5 932	1 559	245	0	0	4
Ejec. 07-08	26 411	60	0	841	2 039	6 271	9 714	5 799	1 471	200	0	5	12
LAMBAYEQUE													
Mínimo	281	0	0	0	0	10	24	109	132	6	0	0	0
Máximo	520	0	0	0	0	25	52	206	225	12	0	0	0
Estimado	380	0	0	0	0	15	40	150	165	10	0	0	0
Ejec. 08-09 e/	520	0	0	0	0	10	50	190	190	80	0	0	0
Ejec. 07-08	584	0	0	0	0	20	190	205	139	30	0	0	0
LIMA 1/													
Mínimo	683	7	8	30	63	189	228	141	17	0	0	0	0
Máximo	1 373	14	12	44	99	395	492	286	31	0	0	0	0
Estimado	908	9	10	38	76	258	305	189	23	0	0	0	0
Ejec. 08-09 e/	650	0	0	2	37	70	290	157	94	0	0	0	0
Ejec. 07-08	654	2	0	1	14	106	352	146	27	6	0	0	0
MOQUEGUA													
Mínimo	190	1	6	24	36	30	61	26	1	1	4	0	0
Máximo	378	2	17	39	58	62	140	50	2	2	6	0	0
Estimado	281	1	15	34	45	47	98	35	1	1	4	0	0
Ejec. 08-09 e/	261	2	1	25	13	20	74	82	40	2	2	0	0
Ejec. 07-08	224	5	3	18	13	26	94	39	23	0	2	0	1
PASCO													
Mínimo	183	0	0	3	7	50	84	39	0	0	0	0	0
Máximo	340	0	0	4	14	82	171	69	0	0	0	0	0
Estimado	256	0	0	3	10	62	129	52	0	0	0	0	0
Ejec. 08-09 e/	240	0	0	0	5	137	56	42	0	0	0	0	0
Ejec. 07-08	256	0	0	0	5	3	194	54	0	0	0	0	0

sigue...

continúa Cuadro N° 10

CULTIVO	TOTAL	2009					2010						
		AGO	SET	OCT	NOV	DIC	ENE	FEB	MAR	ABR	MAY	JUN	JUL
PIURA													
Mínimo	549	70	40	0	30	33	11	135	191	31	8	0	0
Máximo	995	75	75	0	40	46	24	269	380	71	15	0	0
Estimado	805	70	70	0	35	39	16	218	303	43	11	0	0
Ejec. 08-09 e/	787	0	0	0	0	0	0	307	257	175	48	0	0
Ejec. 07-08	648	0	0	0	0	0	0	274	202	172	0	0	0
PUNO													
Mínimo	21 744	54	5 595	12 092	4 003	0	0	0	0	0	0	0	0
Máximo	33 342	138	8 785	17 820	6 599	0	0	0	0	0	0	0	0
Estimado	26 946	91	6 945	14 618	5 292	0	0	0	0	0	0	0	0
Ejec. 08-09 e/	26 123	3	934	12 376	11 432	1 378	0	0	0	0	0	0	0
Ejec. 07-08	26 314	1	3 595	17 099	5 563	56	0	0	0	0	0	0	0

e/ Estimado

1/ Incluye las regiones: Lima, Lima Metropolitana y Callao

Cuadro N° 11
CEBADA GRANO: INTENCIONES DE SIEMBRA CAMPAÑA 2009-10
SEGÚN REGION, PROVINCIA Y DISTRITO
(ha.)

REGION/PROVINCIA/ DISTRITO	TOTAL	Intenciones de Siembra											
		2009					2010						
		AGO	SET	OCT	NOV	DIC	ENE	FEB	MAR	ABR	MAY	JUN	JUL
TOTAL NACIONAL	162 132	215	8 493	26 696	36 718	40 021	30 248	14 514	4 257	609	221	107	33
REGION AMAZONAS	213	0	0	0	0	0	10	73	73	38	14	5	0
PROV. DE CHACHAPOYAS	99	0	0	0	0	0	1	14	36	30	13	5	0
DIST. DE ASUNCION	3	0	0	0	0	0	0	1	2	0	0	0	0
DIST. DE BALSAS	14	0	0	0	0	0	0	0	3	9	2	0	0
DIST. DE CHACHAPOYAS	4	0	0	0	0	0	0	4	0	0	0	0	0
DIST. DE CHETO	2	0	0	0	0	0	0	0	2	0	0	0	0
DIST. DE CHILIQUN	5	0	0	0	0	0	0	2	3	0	0	0	0
DIST. DE CHUQUIBAMBA	18	0	0	0	0	0	0	0	3	6	6	3	0
DIST. DE GRANADA	2	0	0	0	0	0	0	1	1	0	0	0	0
DIST. DE LEIMEBAMBA	4	0	0	0	0	0	0	2	1	1	0	0	0
DIST. DE LEVANTO	5	0	0	0	0	0	0	0	2	3	0	0	0
DIST. DE MAGDALENA	5	0	0	0	0	0	0	0	0	0	3	2	0
DIST. DE MARISCAL CASTILLA	4	0	0	0	0	0	1	1	1	1	0	0	0
DIST. DE MONTEVIDEO	12	0	0	0	0	0	0	0	5	5	2	0	0
DIST. DE SAN ISIDRO DE MAINO	15	0	0	0	0	0	0	0	10	5	0	0	0
DIST. DE SOLOCO	4	0	0	0	0	0	0	2	2	0	0	0	0
DIST. DE SONCHE	2	0	0	0	0	0	0	1	1	0	0	0	0
PROV. DE LUYA	114	0	0	0	0	0	9	59	37	8	1	0	0
DIST. DE COCABAMBA	8	0	0	0	0	0	0	4	3	1	0	0	0
DIST. DE COLCAMAR	8	0	0	0	0	0	0	1	5	2	0	0	0
DIST. DE CONILA	2	0	0	0	0	0	0	1	1	0	0	0	0
DIST. DE INGUILPATA	2	0	0	0	0	0	0	0	1	1	0	0	0
DIST. DE LAMUD	5	0	0	0	0	0	0	4	1	0	0	0	0
DIST. DE LONGUITA	5	0	0	0	0	0	0	4	1	0	0	0	0
DIST. DE LONYA CHICO	3	0	0	0	0	0	0	0	0	2	1	0	0
DIST. DE LUYA	13	0	0	0	0	0	1	6	4	2	0	0	0
DIST. DE LUYA VIEJO	1	0	0	0	0	0	1	0	0	0	0	0	0
DIST. DE MARIA	9	0	0	0	0	0	0	6	3	0	0	0	0
DIST. DE PISUQUIA	2	0	0	0	0	0	0	2	0	0	0	0	0
DIST. DE SAN CRISTOBAL	2	0	0	0	0	0	0	2	0	0	0	0	0
DIST. DE SAN FRANCISCO DEL YESO	3	0	0	0	0	0	0	2	1	0	0	0	0
DIST. DE SAN JERONIMO	3	0	0	0	0	0	1	1	1	0	0	0	0
DIST. DE SAN JUAN DE LOPECANCHA	2	0	0	0	0	0	0	2	0	0	0	0	0
DIST. DE SANTO TOMAS	30	0	0	0	0	0	0	17	13	0	0	0	0
DIST. DE TINGO	8	0	0	0	0	0	2	3	3	0	0	0	0
DIST. DE TRITA	8	0	0	0	0	0	4	4	0	0	0	0	0
REGION ANCASH	12 127	0	0	25	438	3 238	5 832	2 152	393	42	7	0	0
PROV. DE AIJA	267	0	0	0	37	120	94	14	2	0	0	0	0
DIST. DE AIJA	50	0	0	0	7	12	25	6	0	0	0	0	0
DIST. DE CORIS	100	0	0	0	10	60	30	0	0	0	0	0	0
DIST. DE HUACLLAN	10	0	0	0	0	0	4	4	2	0	0	0	0
DIST. DE LA MERCED	95	0	0	0	20	45	30	0	0	0	0	0	0
DIST. DE SUCCHA	12	0	0	0	0	3	5	4	0	0	0	0	0
PROV. DE ANTONIO RAYMONDI	1 184	0	0	0	261	670	253	0	0	0	0	0	0
DIST. DE ACZO	15	0	0	0	7	8	0	0	0	0	0	0	0
DIST. DE CHACCHO	235	0	0	0	0	135	100	0	0	0	0	0	0
DIST. DE CHINGAS	5	0	0	0	0	2	3	0	0	0	0	0	0
DIST. DE LLAMELLIN	235	0	0	0	50	135	50	0	0	0	0	0	0
DIST. DE MIRGAS	685	0	0	0	200	385	100	0	0	0	0	0	0
DIST. DE SAN JUAN DE RONTROY	9	0	0	0	4	5	0	0	0	0	0	0	0

sigue...

continúa Cuadro N° 11

REGION/PROVINCIA/ DISTRITO	TOTAL	Intenciones de Siembra											
		2009					2010						
		AGO	SET	OCT	NOV	DIC	ENE	FEB	MAR	ABR	MAY	JUN	JUL
PROV. DE ASUNCION	70	0	0	0	0	23	35	12	0	0	0	0	0
DIST. DE ACOCHACA	40	0	0	0	0	15	17	8	0	0	0	0	0
DIST. DE CHACAS	30	0	0	0	0	8	18	4	0	0	0	0	0
PROV. DE BOLOGNESI	903	0	0	0	0	133	520	250	0	0	0	0	0
DIST. DE ABELARDO PARDO LEZAMETA	12	0	0	0	0	0	7	5	0	0	0	0	0
DIST. DE ANTONIO RAYMONDI	40	0	0	0	0	30	10	0	0	0	0	0	0
DIST. DE AQUIA	120	0	0	0	0	30	70	20	0	0	0	0	0
DIST. DE CAJACAY	70	0	0	0	0	25	45	0	0	0	0	0	0
DIST. DE CANIS	30	0	0	0	0	0	16	14	0	0	0	0	0
DIST. DE CHIQUIAN	61	0	0	0	0	0	35	26	0	0	0	0	0
DIST. DE HUALLANCA	120	0	0	0	0	30	50	40	0	0	0	0	0
DIST. DE HUASTA	110	0	0	0	0	0	80	30	0	0	0	0	0
DIST. DE HUAYLLACAYAN	110	0	0	0	0	18	70	22	0	0	0	0	0
DIST. DE LA PRIMAVERA	30	0	0	0	0	0	12	18	0	0	0	0	0
DIST. DE MANGAS	25	0	0	0	0	0	15	10	0	0	0	0	0
DIST. DE PACLLON	65	0	0	0	0	0	40	25	0	0	0	0	0
DIST. DE SAN MIGUEL DE CORPANQUI	70	0	0	0	0	0	40	30	0	0	0	0	0
DIST. DE TICLLOS	40	0	0	0	0	0	30	10	0	0	0	0	0
PROV. DE CARHUAZ	692	0	0	0	5	76	303	293	15	0	0	0	0
DIST. DE ACOPAMPA	57	0	0	0	0	5	22	30	0	0	0	0	0
DIST. DE AMASHCA	50	0	0	0	0	0	20	30	0	0	0	0	0
DIST. DE ANTA	75	0	0	0	0	12	40	23	0	0	0	0	0
DIST. DE ATAQUERO	40	0	0	0	0	0	15	25	0	0	0	0	0
DIST. DE CARHUAZ	140	0	0	0	5	34	73	28	0	0	0	0	0
DIST. DE MARCARA	160	0	0	0	0	0	50	95	15	0	0	0	0
DIST. DE PARIAHUANCA	20	0	0	0	0	0	5	15	0	0	0	0	0
DIST. DE SAN MIGUEL DE ACO	50	0	0	0	0	0	15	35	0	0	0	0	0
DIST. DE SHILLA	40	0	0	0	0	10	25	5	0	0	0	0	0
DIST. DE TINCO	10	0	0	0	0	0	3	7	0	0	0	0	0
DIST. DE YUNGAR	50	0	0	0	0	15	35	0	0	0	0	0	0
PROV. DE CARLOS F.FITZCARRALD	208	0	0	0	25	88	77	18	0	0	0	0	0
DIST. DE SAN LUIS	68	0	0	0	0	20	37	11	0	0	0	0	0
DIST. DE SAN NICOLAS	100	0	0	0	25	60	15	0	0	0	0	0	0
DIST. DE YAUYA	40	0	0	0	0	8	25	7	0	0	0	0	0
PROV. DE CORONGO	369	0	0	0	44	119	147	59	0	0	0	0	0
DIST. DE ACO	50	0	0	0	0	10	30	10	0	0	0	0	0
DIST. DE BAMBAS	66	0	0	0	0	18	31	17	0	0	0	0	0
DIST. DE CORONGO	70	0	0	0	0	20	30	20	0	0	0	0	0
DIST. DE CUSCA	140	0	0	0	40	60	40	0	0	0	0	0	0
DIST. DE LA PAMPA	8	0	0	0	0	3	3	2	0	0	0	0	0
DIST. DE YANAC	15	0	0	0	4	8	3	0	0	0	0	0	0
DIST. DE YUPAN	20	0	0	0	0	0	10	10	0	0	0	0	0
PROV. DE HUARAZ	494	0	0	25	23	80	233	133	0	0	0	0	0
DIST. DE COCHABAMBA	64	0	0	0	0	0	36	28	0	0	0	0	0
DIST. DE COLCABAMBA	22	0	0	0	0	0	14	8	0	0	0	0	0
DIST. DE HUANCHAY	32	0	0	0	0	0	18	14	0	0	0	0	0
DIST. DE HUARAZ	23	0	0	0	0	9	7	7	0	0	0	0	0
DIST. DE INDEPENDENCIA	15	0	0	0	0	0	8	7	0	0	0	0	0
DIST. DE JANGAS	11	0	0	0	0	0	7	4	0	0	0	0	0
DIST. DE LA LIBERTAD	60	0	0	0	0	17	30	13	0	0	0	0	0
DIST. DE OLLEROS	21	0	0	0	0	8	11	2	0	0	0	0	0
DIST. DE PAMPAS	76	0	0	0	0	23	41	12	0	0	0	0	0
DIST. DE PARIACOTO	32	0	0	0	0	0	18	14	0	0	0	0	0
DIST. DE PIRA	119	0	0	25	20	18	38	18	0	0	0	0	0
DIST. DE TARICA	19	0	0	0	3	5	5	6	0	0	0	0	0

sigue...

continúa Cuadro N° 11

REGION/PROVINCIA/ DISTRITO	TOTAL	Intenciones de Siembra											
		2009					2010						
		AGO	SET	OCT	NOV	DIC	ENE	FEB	MAR	ABR	MAY	JUN	JUL
PROV. DE HUARI	1 670	0	0	0	0	615	1 055	0	0	0	0	0	0
DIST. DE ANRA	45	0	0	0	0	15	30	0	0	0	0	0	0
DIST. DE CAJAY	45	0	0	0	0	15	30	0	0	0	0	0	0
DIST. DE CHAVIN DE HUANTAR	400	0	0	0	0	130	270	0	0	0	0	0	0
DIST. DE HUACACHI	45	0	0	0	0	15	30	0	0	0	0	0	0
DIST. DE HUACCHIS	70	0	0	0	0	25	45	0	0	0	0	0	0
DIST. DE HUACHIS	65	0	0	0	0	25	40	0	0	0	0	0	0
DIST. DE HUANTAR	90	0	0	0	0	38	52	0	0	0	0	0	0
DIST. DE HUARI	140	0	0	0	0	65	75	0	0	0	0	0	0
DIST. DE MASIN	40	0	0	0	0	10	30	0	0	0	0	0	0
DIST. DE PAUCAS	35	0	0	0	0	15	20	0	0	0	0	0	0
DIST. DE PONTO	65	0	0	0	0	20	45	0	0	0	0	0	0
DIST. DE RAHUAPAMPA	5	0	0	0	0	2	3	0	0	0	0	0	0
DIST. DE RAPAYAN	45	0	0	0	0	15	30	0	0	0	0	0	0
DIST. DE SAN MARCOS	420	0	0	0	0	170	250	0	0	0	0	0	0
DIST. DE SAN PEDRO DE CHANA	100	0	0	0	0	35	65	0	0	0	0	0	0
DIST. DE UCO	60	0	0	0	0	20	40	0	0	0	0	0	0
PROV. DE HUARMEY	77	0	0	0	0	0	28	43	6	0	0	0	0
DIST. DE COCHAPETI	28	0	0	0	0	0	8	17	3	0	0	0	0
DIST. DE HUAYAN	27	0	0	0	0	0	13	14	0	0	0	0	0
DIST. DE MALVAS	22	0	0	0	0	0	7	12	3	0	0	0	0
PROV. DE HUAYLAS	488	0	0	0	0	26	291	166	5	0	0	0	0
DIST. DE CARAZ	135	0	0	0	0	10	80	45	0	0	0	0	0
DIST. DE HUALLANCA	8	0	0	0	0	0	3	5	0	0	0	0	0
DIST. DE HUATA	30	0	0	0	0	0	20	10	0	0	0	0	0
DIST. DE HUAYLAS	20	0	0	0	0	0	15	5	0	0	0	0	0
DIST. DE MATO	20	0	0	0	0	0	15	5	0	0	0	0	0
DIST. DE PAMPAROMAS	140	0	0	0	0	10	90	40	0	0	0	0	0
DIST. DE PUEBLO LIBRE	40	0	0	0	0	0	30	10	0	0	0	0	0
DIST. DE SANTA CRUZ	50	0	0	0	0	6	24	20	0	0	0	0	0
DIST. DE SANTO TORIBIO	25	0	0	0	0	0	0	20	5	0	0	0	0
DIST. DE YURACMARCA	20	0	0	0	0	0	14	6	0	0	0	0	0
PROV. DE MARISCAL LUZURIAGA	415	0	0	0	0	15	264	136	0	0	0	0	0
DIST. DE CASCA	35	0	0	0	0	0	22	13	0	0	0	0	0
DIST. DE ELEAZAR GUZMAN BARRON	55	0	0	0	0	0	35	20	0	0	0	0	0
DIST. DE FIDEL OLIVAS ESCUDERO	35	0	0	0	0	15	15	5	0	0	0	0	0
DIST. DE LLAMA	40	0	0	0	0	0	30	10	0	0	0	0	0
DIST. DE LLUMPA	100	0	0	0	0	0	70	30	0	0	0	0	0
DIST. DE LUCMA	80	0	0	0	0	0	50	30	0	0	0	0	0
DIST. DE MUSGA	25	0	0	0	0	0	17	8	0	0	0	0	0
DIST. DE PISCOBAMBA	45	0	0	0	0	0	25	20	0	0	0	0	0
PROV. DE OCROS	31	0	0	0	0	0	10	21	0	0	0	0	0
DIST. DE CAJAMARQUILLA	3	0	0	0	0	0	1	2	0	0	0	0	0
DIST. DE CONGAS	5	0	0	0	0	0	1	4	0	0	0	0	0
DIST. DE LLIPA	3	0	0	0	0	0	1	2	0	0	0	0	0
DIST. DE OCROS	5	0	0	0	0	0	2	3	0	0	0	0	0
DIST. DE SAN CRISTOBAL DE RAJAN	5	0	0	0	0	0	1	4	0	0	0	0	0
DIST. DE SAN PEDRO	4	0	0	0	0	0	1	3	0	0	0	0	0
DIST. DE SANTIAGO DE CHILCAS	6	0	0	0	0	0	3	3	0	0	0	0	0
PROV. DE PALLASCA	482	0	0	0	0	61	257	144	20	0	0	0	0
DIST. DE BOLOGNESI	37	0	0	0	0	0	20	17	0	0	0	0	0
DIST. DE CABANA	24	0	0	0	0	0	24	0	0	0	0	0	0
DIST. DE CONCHUCOS	70	0	0	0	0	30	40	0	0	0	0	0	0
DIST. DE HUACASCHUQUE	33	0	0	0	0	0	8	20	5	0	0	0	0
DIST. DE HUANDOVAL	22	0	0	0	0	0	22	0	0	0	0	0	0

sigue...

continúa Cuadro N° 11

REGION/PROVINCIA/ DISTRITO	TOTAL	Intenciones de Siembra											
		2009					2010						
		AGO	SET	OCT	NOV	DIC	ENE	FEB	MAR	ABR	MAY	JUN	JUL
DIST. DE LACABAMBA	25	0	0	0	0	6	9	10	0	0	0	0	0
DIST. DE LLAPO	70	0	0	0	0	0	40	30	0	0	0	0	0
DIST. DE PALLASCA	65	0	0	0	0	5	25	23	12	0	0	0	0
DIST. DE PAMPAS	70	0	0	0	0	20	35	15	0	0	0	0	0
DIST. DE SANTA ROSA	5	0	0	0	0	0	5	0	0	0	0	0	0
DIST. DE TAUCA	61	0	0	0	0	0	29	29	3	0	0	0	0
PROV. DE POMABAMBA	860	0	0	0	0	220	445	165	30	0	0	0	0
DIST. DE HUAYLLAN	115	0	0	0	0	25	65	25	0	0	0	0	0
DIST. DE PAROBAMBA	410	0	0	0	0	125	220	65	0	0	0	0	0
DIST. DE POMABAMBA	145	0	0	0	0	50	90	5	0	0	0	0	0
DIST. DE QUINUABAMBA	190	0	0	0	0	20	70	70	30	0	0	0	0
PROV. DE RECUAY	407	0	0	0	38	166	165	38	0	0	0	0	0
DIST. DE CATAC	45	0	0	0	0	15	30	0	0	0	0	0	0
DIST. DE COTAPARACO	18	0	0	0	0	0	14	4	0	0	0	0	0
DIST. DE HUAYLLAPAMPA	35	0	0	0	10	25	0	0	0	0	0	0	0
DIST. DE LLACLLIN	24	0	0	0	0	4	20	0	0	0	0	0	0
DIST. DE MARCA	34	0	0	0	0	0	16	18	0	0	0	0	0
DIST. DE PAMPAS CHICO	58	0	0	0	0	18	40	0	0	0	0	0	0
DIST. DE PARARIN	22	0	0	0	8	14	0	0	0	0	0	0	0
DIST. DE RECUAY	90	0	0	0	20	70	0	0	0	0	0	0	0
DIST. DE TAPACOCCHA	18	0	0	0	0	6	12	0	0	0	0	0	0
DIST. DE TICAPAMPA	63	0	0	0	0	14	33	16	0	0	0	0	0
PROV. DE SANTA	870	0	0	0	0	0	510	225	135	0	0	0	0
DIST. DE CACERES DEL PERU	450	0	0	0	0	0	300	75	75	0	0	0	0
DIST. DE MACATE	420	0	0	0	0	0	210	150	60	0	0	0	0
PROV. DE SIHUAS	1 371	0	0	0	0	673	698	0	0	0	0	0	0
DIST. DE ACOBAMBA	70	0	0	0	0	33	37	0	0	0	0	0	0
DIST. DE ALFONSO UGARTE	120	0	0	0	0	60	60	0	0	0	0	0	0
DIST. DE CASHAPAMPA	136	0	0	0	0	68	68	0	0	0	0	0	0
DIST. DE CHINGALPO	50	0	0	0	0	25	25	0	0	0	0	0	0
DIST. DE HUAYLLABAMBA	261	0	0	0	0	126	135	0	0	0	0	0	0
DIST. DE QUICHES	170	0	0	0	0	84	86	0	0	0	0	0	0
DIST. DE RAGASH	174	0	0	0	0	86	88	0	0	0	0	0	0
DIST. DE SAN JUAN	219	0	0	0	0	110	109	0	0	0	0	0	0
DIST. DE SICSIBAMBA	97	0	0	0	0	49	48	0	0	0	0	0	0
DIST. DE SIHUAS	74	0	0	0	0	32	42	0	0	0	0	0	0
PROV. DE YUNGAY	1 269	0	0	0	5	153	447	435	180	42	7	0	0
DIST. DE CASCAPARA	110	0	0	0	0	10	45	40	15	0	0	0	0
DIST. DE MANCOS	80	0	0	0	0	0	0	6	28	39	7	0	0
DIST. DE MATACOTO	25	0	0	0	0	0	17	8	0	0	0	0	0
DIST. DE QUILLO	710	0	0	0	0	90	280	250	90	0	0	0	0
DIST. DE RANRAHIRCA	12	0	0	0	0	0	2	8	2	0	0	0	0
DIST. DE SHUPLUY	90	0	0	0	0	0	24	55	11	0	0	0	0
DIST. DE YANAMA	120	0	0	0	5	33	42	30	10	0	0	0	0
DIST. DE YUNGAY	122	0	0	0	0	20	37	38	24	3	0	0	0
REGION APURIMAC	6 652	0	30	1 554	1 702	2 059	1 212	93	2	0	0	0	0
PROV. DE ABANCAY	296	0	0	0	49	135	108	4	0	0	0	0	0
DIST. DE ABANCAY	44	0	0	0	19	21	4	0	0	0	0	0	0
DIST. DE CHACOCHE	11	0	0	0	3	5	3	0	0	0	0	0	0
DIST. DE CIRCA	20	0	0	0	2	8	10	0	0	0	0	0	0
DIST. DE CURAHUASI	115	0	0	0	23	54	38	0	0	0	0	0	0
DIST. DE HUANIPACA	22	0	0	0	0	10	12	0	0	0	0	0	0
DIST. DE LAMBRAMA	35	0	0	0	0	14	21	0	0	0	0	0	0
DIST. DE PICHIRHUA	12	0	0	0	0	6	6	0	0	0	0	0	0

sigue...

continúa Cuadro N° 11

REGION/PROVINCIA/ DISTRITO	TOTAL	Intenciones de Siembra											
		2009					2010						
		AGO	SET	OCT	NOV	DIC	ENE	FEB	MAR	ABR	MAY	JUN	JUL
DIST. DE SAN PEDRO DE CACHORA	19	0	0	0	0	5	10	4	0	0	0	0	0
DIST. DE TAMBURCO	18	0	0	0	2	12	4	0	0	0	0	0	0
PROV. DE ANDAHUAYLAS	3 830	0	30	1 422	1 252	713	335	76	2	0	0	0	0
DIST. DE ANDAHUAYLAS	1 500	0	15	800	588	97	0	0	0	0	0	0	0
DIST. DE ANDARAPA	106	0	0	0	0	4	72	30	0	0	0	0	0
DIST. DE CHIARA	20	0	0	0	0	13	7	0	0	0	0	0	0
DIST. DE HUANCARAMA	48	0	0	4	27	17	0	0	0	0	0	0	0
DIST. DE HUANCARAY	98	0	0	0	7	57	34	0	0	0	0	0	0
DIST. DE HUAYANA	35	0	0	1	25	9	0	0	0	0	0	0	0
DIST. DE KAQUIABAMBA	100	0	0	66	34	0	0	0	0	0	0	0	0
DIST. DE KISHUARA	251	0	0	0	11	126	79	35	0	0	0	0	0
DIST. DE PACOBAMBA	12	0	0	0	2	8	2	0	0	0	0	0	0
DIST. DE PACUCHA	280	0	0	190	84	6	0	0	0	0	0	0	0
DIST. DE PAMPACHIRI	56	0	0	13	34	9	0	0	0	0	0	0	0
DIST. DE POMACOCOA	20	0	0	0	17	3	0	0	0	0	0	0	0
DIST. DE SAN ANTONIO DE CACHI	51	0	0	0	2	24	25	0	0	0	0	0	0
DIST. DE SAN JERONIMO	524	0	10	273	194	47	0	0	0	0	0	0	0
DIST. DE SAN MIGUEL DE CHACCRAMPA	38	0	0	0	0	25	13	0	0	0	0	0	0
DIST. DE SANTA MARIA DE CHICMO	251	0	5	23	60	84	66	11	2	0	0	0	0
DIST. DE TUMAY HUARACA	65	0	0	35	22	8	0	0	0	0	0	0	0
DIST. DE TURPO	375	0	0	17	145	176	37	0	0	0	0	0	0
PROV. DE ANTABAMBA	254	0	0	0	0	175	79	0	0	0	0	0	0
DIST. DE ANTABAMBA	41	0	0	0	0	28	13	0	0	0	0	0	0
DIST. DE EL ORO	15	0	0	0	0	8	7	0	0	0	0	0	0
DIST. DE HUAQUIRCA	37	0	0	0	0	28	9	0	0	0	0	0	0
DIST. DE JUAN ESPINOZA MEDRANO	38	0	0	0	0	29	9	0	0	0	0	0	0
DIST. DE OROPESA	31	0	0	0	0	14	17	0	0	0	0	0	0
DIST. DE PACHACONAS	32	0	0	0	0	19	13	0	0	0	0	0	0
DIST. DE SABAINO	60	0	0	0	0	49	11	0	0	0	0	0	0
PROV. DE AYMARAES	563	0	0	3	29	260	271	0	0	0	0	0	0
DIST. DE CAPAYA	26	0	0	0	0	8	18	0	0	0	0	0	0
DIST. DE CARAYBAMBA	31	0	0	0	0	10	21	0	0	0	0	0	0
DIST. DE CHALHUANCA	66	0	0	0	0	23	43	0	0	0	0	0	0
DIST. DE CHAPIMARCA	33	0	0	0	0	21	12	0	0	0	0	0	0
DIST. DE COLCABAMBA	19	0	0	0	0	15	4	0	0	0	0	0	0
DIST. DE COTARUSE	48	0	0	3	29	16	0	0	0	0	0	0	0
DIST. DE HUAYLLO	22	0	0	0	0	8	14	0	0	0	0	0	0
DIST. DE JUSTO APU SAHUARAURA	35	0	0	0	0	19	16	0	0	0	0	0	0
DIST. DE LUCRE	26	0	0	0	0	17	9	0	0	0	0	0	0
DIST. DE POCOHUANCA	46	0	0	0	0	18	28	0	0	0	0	0	0
DIST. DE SAN JUAN DE CHACÑA	10	0	0	0	0	7	3	0	0	0	0	0	0
DIST. DE SAÑAYCA	19	0	0	0	0	8	11	0	0	0	0	0	0
DIST. DE SORAYA	30	0	0	0	0	14	16	0	0	0	0	0	0
DIST. DE TAPAIRIHUA	46	0	0	0	0	21	25	0	0	0	0	0	0
DIST. DE TINTAY	37	0	0	0	0	23	14	0	0	0	0	0	0
DIST. DE TORAYA	47	0	0	0	0	24	23	0	0	0	0	0	0
DIST. DE YANACA	22	0	0	0	0	8	14	0	0	0	0	0	0
PROV. DE CHINCHEROS	352	0	0	2	38	170	129	13	0	0	0	0	0
DIST. DE ANCO-HUALLO	26	0	0	0	0	0	13	13	0	0	0	0	0
DIST. DE CHINCHEROS	78	0	0	0	5	47	26	0	0	0	0	0	0
DIST. DE COCHARCAS	51	0	0	0	0	26	25	0	0	0	0	0	0
DIST. DE HUACCANA	20	0	0	0	0	2	18	0	0	0	0	0	0
DIST. DE OCOBAMBA	66	0	0	0	7	31	28	0	0	0	0	0	0
DIST. DE ONGOY	42	0	0	0	0	23	19	0	0	0	0	0	0

sigue...

continúa Cuadro N° 11

REGION/PROVINCIA/ DISTRITO	TOTAL	Intenciones de Siembra												
		2009					2010							
		AGO	SET	OCT	NOV	DIC	ENE	FEB	MAR	ABR	MAY	JUN	JUL	
DIST. DE RANRACANCHA	9	0	0	2	5	2	0	0	0	0	0	0	0	0
DIST. DE URANMARCA	60	0	0	0	21	39	0	0	0	0	0	0	0	0
PROV. DE COTABAMBAS	725	0	0	127	215	271	112	0	0	0	0	0	0	0
DIST. DE CHALLHUAHUACHO	87	0	0	33	42	12	0	0	0	0	0	0	0	0
DIST. DE COTABAMBAS	80	0	0	0	30	50	0	0	0	0	0	0	0	0
DIST. DE COYLLURQUI	84	0	0	0	0	51	33	0	0	0	0	0	0	0
DIST. DE HAQUIRA	94	0	0	0	28	38	28	0	0	0	0	0	0	0
DIST. DE MARA	208	0	0	94	82	32	0	0	0	0	0	0	0	0
DIST. DE TAMBOBAMBA	172	0	0	0	33	88	51	0	0	0	0	0	0	0
PROV. DE GRAU	632	0	0	0	119	335	178	0	0	0	0	0	0	0
DIST. DE CHUQUIBAMBILLA	64	0	0	0	37	27	0	0	0	0	0	0	0	0
DIST. DE CURASCO	76	0	0	0	33	40	3	0	0	0	0	0	0	0
DIST. DE CURPAHUASI	45	0	0	0	0	34	11	0	0	0	0	0	0	0
DIST. DE GAMARRA	59	0	0	0	0	40	19	0	0	0	0	0	0	0
DIST. DE HUAYLLATI	54	0	0	0	29	25	0	0	0	0	0	0	0	0
DIST. DE MAMARA	59	0	0	0	0	24	35	0	0	0	0	0	0	0
DIST. DE MICAELA BASTIDAS	37	0	0	0	11	18	8	0	0	0	0	0	0	0
DIST. DE PATAYPAMPA	35	0	0	0	0	20	15	0	0	0	0	0	0	0
DIST. DE PROGRESO	30	0	0	0	9	21	0	0	0	0	0	0	0	0
DIST. DE SAN ANTONIO	26	0	0	0	0	19	7	0	0	0	0	0	0	0
DIST. DE SANTA ROSA	36	0	0	0	0	21	15	0	0	0	0	0	0	0
DIST. DE TURPAY	12	0	0	0	0	9	3	0	0	0	0	0	0	0
DIST. DE VILCABAMBA	42	0	0	0	0	13	29	0	0	0	0	0	0	0
DIST. DE VIRUNDO	57	0	0	0	0	24	33	0	0	0	0	0	0	0
REGION AREQUIPA	1 428	15	56	257	354	330	296	108	2	0	0	0	7	3
PROV. DE AREQUIPA	99	9	7	4	0	33	35	11	0	0	0	0	0	0
DIST. DE CHARACATO	14	5	2	0	0	0	4	3	0	0	0	0	0	0
DIST. DE CHIGUATA	13	0	0	0	0	0	8	5	0	0	0	0	0	0
DIST. DE MOLLEBAYA	8	4	2	0	0	2	0	0	0	0	0	0	0	0
DIST. DE PAUCARPATA	4	0	0	4	0	0	0	0	0	0	0	0	0	0
DIST. DE POCSI	15	0	0	0	0	7	8	0	0	0	0	0	0	0
DIST. DE POLOBAYA	32	0	0	0	0	24	8	0	0	0	0	0	0	0
DIST. DE SABANDIA	3	0	3	0	0	0	0	0	0	0	0	0	0	0
DIST. DE YARABAMBA	10	0	0	0	0	0	7	3	0	0	0	0	0	0
PROV. DE CARAVELI	138	0	0	0	0	0	89	49	0	0	0	0	0	0
DIST. DE ATIQUIPA	8	0	0	0	0	0	4	4	0	0	0	0	0	0
DIST. DE CAHUACHO	85	0	0	0	0	0	40	45	0	0	0	0	0	0
DIST. DE QUICACHA	45	0	0	0	0	0	45	0	0	0	0	0	0	0
PROV. DE CASTILLA	155	0	29	44	41	20	12	7	2	0	0	0	0	0
DIST. DE ANDAGUA	18	0	0	0	0	4	9	5	0	0	0	0	0	0
DIST. DE CHACHAS	7	0	0	0	0	0	3	2	2	0	0	0	0	0
DIST. DE CHILCAYMARCA	19	0	0	0	9	10	0	0	0	0	0	0	0	0
DIST. DE CHOCO	20	0	0	4	10	6	0	0	0	0	0	0	0	0
DIST. DE MACHAGUAY	24	0	8	11	5	0	0	0	0	0	0	0	0	0
DIST. DE ORCOPAMPA	11	0	7	4	0	0	0	0	0	0	0	0	0	0
DIST. DE PAMPACOLCA	16	0	7	6	3	0	0	0	0	0	0	0	0	0
DIST. DE UÑON	12	0	0	6	6	0	0	0	0	0	0	0	0	0
DIST. DE VIRACO	28	0	7	13	8	0	0	0	0	0	0	0	0	0
PROV. DE CAYLLOMA	815	6	20	194	303	202	70	18	0	0	0	0	1	1
DIST. DE ACHOMA	24	0	0	2	16	6	0	0	0	0	0	0	0	0
DIST. DE CABANACONDE	43	0	0	11	20	12	0	0	0	0	0	0	0	0
DIST. DE CHIVAY	119	0	0	1	10	73	35	0	0	0	0	0	0	0
DIST. DE COPORAQUE	100	0	14	44	42	0	0	0	0	0	0	0	0	0
DIST. DE HUAMBO	39	6	6	10	11	4	0	0	0	0	0	0	1	1

sigue...

continúa Cuadro N° 11

REGION/PROVINCIA/ DISTRITO	TOTAL	Intenciones de Siembra											
		2009					2010						
		AGO	SET	OCT	NOV	DIC	ENE	FEB	MAR	ABR	MAY	JUN	JUL
DIST. DE HUANCA	102	0	0	0	19	37	28	18	0	0	0	0	0
DIST. DE ICHUPAMPA	49	0	0	30	19	0	0	0	0	0	0	0	0
DIST. DE LARI	41	0	0	12	21	8	0	0	0	0	0	0	0
DIST. DE LLUTA	64	0	0	10	31	16	7	0	0	0	0	0	0
DIST. DE MACA	58	0	0	0	32	26	0	0	0	0	0	0	0
DIST. DE MADRIGAL	37	0	0	0	20	17	0	0	0	0	0	0	0
DIST. DE TAPAY	13	0	0	5	5	3	0	0	0	0	0	0	0
DIST. DE TUTI	60	0	0	30	30	0	0	0	0	0	0	0	0
DIST. DE YANQUE	66	0	0	39	27	0	0	0	0	0	0	0	0
PROV. DE CONDESUYOS	77	0	0	15	10	0	29	23	0	0	0	0	0
DIST. DE ANDARAY	10	0	0	0	0	0	4	6	0	0	0	0	0
DIST. DE CAYARANI	25	0	0	15	10	0	0	0	0	0	0	0	0
DIST. DE CHICHAS	6	0	0	0	0	0	5	1	0	0	0	0	0
DIST. DE CHUQUIBAMBA	13	0	0	0	0	0	8	5	0	0	0	0	0
DIST. DE IRAY	5	0	0	0	0	0	3	2	0	0	0	0	0
DIST. DE SALAMANCA	5	0	0	0	0	0	4	1	0	0	0	0	0
DIST. DE YANAQUIHUA	13	0	0	0	0	0	5	8	0	0	0	0	0
PROV. DE LA UNION	144	0	0	0	0	75	61	0	0	0	0	6	2
DIST. DE ALCA	21	0	0	0	0	12	7	0	0	0	0	0	2
DIST. DE CHARCANA	12	0	0	0	0	5	7	0	0	0	0	0	0
DIST. DE COTAHUASI	18	0	0	0	0	7	11	0	0	0	0	0	0
DIST. DE HUAYNACOTAS	25	0	0	0	0	11	8	0	0	0	0	6	0
DIST. DE PAMPAMARCA	22	0	0	0	0	13	9	0	0	0	0	0	0
DIST. DE PUYCA	7	0	0	0	0	3	4	0	0	0	0	0	0
DIST. DE QUECHUALLA	4	0	0	0	0	3	1	0	0	0	0	0	0
DIST. DE SAYLA	4	0	0	0	0	4	0	0	0	0	0	0	0
DIST. DE TAURIA	5	0	0	0	0	4	1	0	0	0	0	0	0
DIST. DE TOMEPAMPA	15	0	0	0	0	7	8	0	0	0	0	0	0
DIST. DE TORO	11	0	0	0	0	6	5	0	0	0	0	0	0
REGION AYACUCHO	14 508	3	83	1 017	4 263	6 146	2 430	248	18	29	146	95	30
PROV. DE CANGALLO	2 335	0	5	162	916	1 128	124	0	0	0	0	0	0
DIST. DE CANGALLO	234	0	0	5	104	125	0	0	0	0	0	0	0
DIST. DE CHUSCHI	632	0	0	0	305	313	14	0	0	0	0	0	0
DIST. DE LOS MOROCHUCOS	200	0	5	29	102	64	0	0	0	0	0	0	0
DIST. DE MARIA PARADO DE BELLIDO	104	0	0	3	66	31	4	0	0	0	0	0	0
DIST. DE PARAS	385	0	0	0	0	295	90	0	0	0	0	0	0
DIST. DE TOTOS	780	0	0	125	339	300	16	0	0	0	0	0	0
PROV. DE HUAMANGA	5 153	0	43	698	2 215	1 960	237	0	0	0	0	0	0
DIST. DE ACOCRO	808	0	0	29	366	413	0	0	0	0	0	0	0
DIST. DE ACOS VINCHOS	352	0	43	185	104	20	0	0	0	0	0	0	0
DIST. DE AYACUCHO	325	0	0	0	156	169	0	0	0	0	0	0	0
DIST. DE CARMEN ALTO	230	0	0	0	20	135	75	0	0	0	0	0	0
DIST. DE CHIARA	350	0	0	52	171	127	0	0	0	0	0	0	0
DIST. DE OCROS	208	0	0	16	103	66	23	0	0	0	0	0	0
DIST. DE PACAYCASA	32	0	0	0	20	9	3	0	0	0	0	0	0
DIST. DE QUINUA	69	0	0	12	39	18	0	0	0	0	0	0	0
DIST. DE SAN JOSE DE TICLLAS	202	0	0	0	49	105	48	0	0	0	0	0	0
DIST. DE SANTIAGO DE PISCHA	98	0	0	0	58	40	0	0	0	0	0	0	0
DIST. DE SOCOS	575	0	0	44	194	337	0	0	0	0	0	0	0
DIST. DE TAMBILLO	172	0	0	0	0	123	49	0	0	0	0	0	0
DIST. DE VINCHOS	1 732	0	0	360	935	398	39	0	0	0	0	0	0
PROV. DE HUANCA SANCOS	335	0	0	0	29	250	47	0	0	0	0	7	2
DIST. DE CARAPO	108	0	0	0	8	78	19	0	0	0	0	3	0
DIST. DE SACSAMARCA	105	0	0	0	7	88	10	0	0	0	0	0	0

sigue...

continúa Cuadro N° 11

REGION/PROVINCIA/ DISTRITO	TOTAL	Intenciones de Siembra											
		2009					2010						
		AGO	SET	OCT	NOV	DIC	ENE	FEB	MAR	ABR	MAY	JUN	JUL
DIST. DE SANCOS	57	0	0	0	4	43	6	0	0	0	0	4	0
DIST. DE SANTIAGO DE LUCANAMARCA	65	0	0	0	10	41	12	0	0	0	0	0	2
PROV. DE HUANTA	748	0	10	32	82	341	251	0	0	0	17	13	2
DIST. DE AYAHUANCO	169	0	0	0	0	87	82	0	0	0	0	0	0
DIST. DE HUAMANGUILLA	67	0	0	0	15	34	18	0	0	0	0	0	0
DIST. DE HUANTA	309	0	10	32	61	114	60	0	0	0	17	13	2
DIST. DE IGUAIN	33	0	0	0	6	19	8	0	0	0	0	0	0
DIST. DE LURICOCHA	69	0	0	0	0	39	30	0	0	0	0	0	0
DIST. DE SANTILLANA	101	0	0	0	0	48	53	0	0	0	0	0	0
PROV. DE LA MAR	495	0	0	7	102	261	125	0	0	0	0	0	0
DIST. DE ANCO	42	0	0	0	2	20	20	0	0	0	0	0	0
DIST. DE CHILCAS	41	0	0	0	0	19	22	0	0	0	0	0	0
DIST. DE CHUNGUI	13	0	0	0	0	13	0	0	0	0	0	0	0
DIST. DE LUIS CARRANZA	27	0	0	0	0	16	11	0	0	0	0	0	0
DIST. DE SAN MIGUEL	194	0	0	0	15	120	59	0	0	0	0	0	0
DIST. DE TAMBO	178	0	0	7	85	73	13	0	0	0	0	0	0
PROV. DE LUCANAS	1 678	0	25	8	47	426	838	192	18	18	90	14	2
DIST. DE AUCARA	170	0	0	0	30	100	40	0	0	0	0	0	0
DIST. DE CABANA	26	0	0	0	2	8	13	2	0	0	1	0	0
DIST. DE CARMEN SALCEDO	20	0	15	5	0	0	0	0	0	0	0	0	0
DIST. DE CHAVIÑA	250	0	0	0	0	70	126	9	0	0	45	0	0
DIST. DE CHIPAO	33	0	10	3	15	5	0	0	0	0	0	0	0
DIST. DE HUAC-HUAS	135	0	0	0	0	71	42	6	0	4	10	2	0
DIST. DE LARAMATE	51	0	0	0	0	0	43	0	0	5	3	0	0
DIST. DE LEONCIO PRADO	30	0	0	0	0	0	17	13	0	0	0	0	0
DIST. DE LLAUTA	55	0	0	0	0	12	30	6	0	4	3	0	0
DIST. DE LUCANAS	85	0	0	0	0	15	58	12	0	0	0	0	0
DIST. DE OCAÑA	76	0	0	0	0	0	76	0	0	0	0	0	0
DIST. DE OTOCA	82	0	0	0	0	17	48	12	0	5	0	0	0
DIST. DE PUQUIO	170	0	0	0	0	55	115	0	0	0	0	0	0
DIST. DE SAISA	25	0	0	0	0	0	12	13	0	0	0	0	0
DIST. DE SAN CRISTOBAL	45	0	0	0	0	0	19	26	0	0	0	0	0
DIST. DE SAN JUAN	65	0	0	0	0	0	30	35	0	0	0	0	0
DIST. DE SAN PEDRO	130	0	0	0	0	50	80	0	0	0	0	0	0
DIST. DE SAN PEDRO DE PALCO	45	0	0	0	0	5	13	22	5	0	0	0	0
DIST. DE SANCOS	135	0	0	0	0	12	57	13	13	0	28	12	0
DIST. DE SANTA ANA DE HUAYCAHUACHO	15	0	0	0	0	6	7	0	0	0	0	0	2
DIST. DE SANTA LUCIA	35	0	0	0	0	0	12	23	0	0	0	0	0
PROV. DE PARINACOCNAS	878	0	0	0	0	400	331	12	0	11	39	61	24
DIST. DE CHUMPI	165	0	0	0	0	61	64	0	0	0	9	17	14
DIST. DE CORACORA	210	0	0	0	0	86	43	0	0	3	24	44	10
DIST. DE CORONEL CASTAÑEDA	50	0	0	0	0	25	25	0	0	0	0	0	0
DIST. DE PACAPUSA	68	0	0	0	0	42	26	0	0	0	0	0	0
DIST. DE PULLO	134	0	0	0	0	60	54	12	0	8	0	0	0
DIST. DE PUYUSCA	40	0	0	0	0	28	12	0	0	0	0	0	0
DIST. DE SAN FRANCISCO DE RAVACAYCO	46	0	0	0	0	13	27	0	0	0	6	0	0
DIST. DE UPAHUACHO	165	0	0	0	0	85	80	0	0	0	0	0	0
PROV. DE PAUCAR DEL SARA SARA	301	0	0	0	0	116	141	44	0	0	0	0	0
DIST. DE COLTA	33	0	0	0	0	16	13	4	0	0	0	0	0
DIST. DE CORCULLA	25	0	0	0	0	5	16	4	0	0	0	0	0
DIST. DE LAMPA	48	0	0	0	0	26	17	5	0	0	0	0	0
DIST. DE MARCABAMBA	28	0	0	0	0	5	18	5	0	0	0	0	0
DIST. DE OYOLO	50	0	0	0	0	10	30	10	0	0	0	0	0
DIST. DE PARARCA	30	0	0	0	0	17	11	2	0	0	0	0	0

sigue...

continúa Cuadro N° 11

REGION/PROVINCIA/ DISTRITO	TOTAL	Intenciones de Siembra											
		2009					2010						
		AGO	SET	OCT	NOV	DIC	ENE	FEB	MAR	ABR	MAY	JUN	JUL
DIST. DE PAUSA	33	0	0	0	0	17	10	6	0	0	0	0	0
DIST. DE SAN JAVIER DE ALPABAMBA	27	0	0	0	0	7	16	4	0	0	0	0	0
DIST. DE SAN JOSE DE USHUA	8	0	0	0	0	2	4	2	0	0	0	0	0
DIST. DE SARA SARA	19	0	0	0	0	11	6	2	0	0	0	0	0
PROV. DE SUCRE	352	0	0	8	21	199	124	0	0	0	0	0	0
DIST. DE BELEN	8	0	0	0	0	4	4	0	0	0	0	0	0
DIST. DE CHALCOS	11	0	0	0	0	5	6	0	0	0	0	0	0
DIST. DE CHILCAYOC	22	0	0	0	0	8	14	0	0	0	0	0	0
DIST. DE HUACAÑA	24	0	0	0	0	16	8	0	0	0	0	0	0
DIST. DE MORCOLLA	51	0	0	8	15	23	5	0	0	0	0	0	0
DIST. DE PAICO	25	0	0	0	0	18	7	0	0	0	0	0	0
DIST. DE QUEROBAMBA	84	0	0	0	0	43	41	0	0	0	0	0	0
DIST. DE SAN PEDRO DE LARCAY	23	0	0	0	6	16	1	0	0	0	0	0	0
DIST. DE SAN SALVADOR DE QUIJE	34	0	0	0	0	15	19	0	0	0	0	0	0
DIST. DE SANTIAGO DE PAUCARAY	35	0	0	0	0	23	12	0	0	0	0	0	0
DIST. DE SORAS	35	0	0	0	0	28	7	0	0	0	0	0	0
PROV. DE VICTOR FAJARDO	1 438	3	0	71	485	726	153	0	0	0	0	0	0
DIST. DE ALCAMENCA	207	0	0	0	102	105	0	0	0	0	0	0	0
DIST. DE APONGO	37	0	0	0	8	23	6	0	0	0	0	0	0
DIST. DE ASQUIPATA	33	0	0	0	0	22	11	0	0	0	0	0	0
DIST. DE CANARIA	76	0	0	0	8	49	19	0	0	0	0	0	0
DIST. DE CAYARA	42	0	0	0	12	26	4	0	0	0	0	0	0
DIST. DE COLCA	42	3	0	0	10	22	7	0	0	0	0	0	0
DIST. DE HUAMANQUIQUIA	75	0	0	17	39	19	0	0	0	0	0	0	0
DIST. DE HUANCAPI	41	0	0	2	19	20	0	0	0	0	0	0	0
DIST. DE HUANCARAYLLA	61	0	0	6	20	32	3	0	0	0	0	0	0
DIST. DE HUAYA	49	0	0	0	20	25	4	0	0	0	0	0	0
DIST. DE SARHUA	100	0	0	0	28	58	14	0	0	0	0	0	0
DIST. DE VILCANCHOS	675	0	0	46	219	325	85	0	0	0	0	0	0
PROV. DE VILCAS HUAMAN	795	0	0	31	366	339	59	0	0	0	0	0	0
DIST. DE ACCOMARCA	32	0	0	11	17	4	0	0	0	0	0	0	0
DIST. DE CARHUANCA	90	0	0	0	43	47	0	0	0	0	0	0	0
DIST. DE CONCEPCION	129	0	0	0	53	60	16	0	0	0	0	0	0
DIST. DE HUAMBALPA	54	0	0	0	27	27	0	0	0	0	0	0	0
DIST. DE INDEPENDENCIA	35	0	0	11	18	6	0	0	0	0	0	0	0
DIST. DE SAURAMA	105	0	0	0	48	38	19	0	0	0	0	0	0
DIST. DE VILCAS HUAMAN	215	0	0	9	86	96	24	0	0	0	0	0	0
DIST. DE VISCHONGO	135	0	0	0	74	61	0	0	0	0	0	0	0
REGION CAJAMARCA	13 898	21	137	755	2 018	2 478	2 658	3 722	1 769	301	39	0	0
PROV. DE CAJABAMBA	385	0	0	0	22	57	158	133	15	0	0	0	0
DIST. DE CACHACHI	78	0	0	0	22	47	9	0	0	0	0	0	0
DIST. DE CAJABAMBA	160	0	0	0	0	0	88	57	15	0	0	0	0
DIST. DE CONDEBAMBA	32	0	0	0	0	10	16	6	0	0	0	0	0
DIST. DE SITACOCHA	115	0	0	0	0	0	45	70	0	0	0	0	0
PROV. DE CAJAMARCA	6 031	0	0	462	1 628	1 912	906	907	216	0	0	0	0
DIST. DE ASUNCION	95	0	0	0	0	0	0	79	16	0	0	0	0
DIST. DE CAJAMARCA	760	0	0	0	20	285	340	115	0	0	0	0	0
DIST. DE CHETILLA	290	0	0	0	0	21	145	79	45	0	0	0	0
DIST. DE COSPAN	420	0	0	0	0	0	0	350	70	0	0	0	0
DIST. DE ENCAÑADA	1 750	0	0	120	690	800	140	0	0	0	0	0	0
DIST. DE JESUS	950	0	0	210	405	335	0	0	0	0	0	0	0
DIST. DE LLACANORA	122	0	0	13	21	62	26	0	0	0	0	0	0
DIST. DE LOS BAÑOS DEL INCA	605	0	0	35	310	160	75	25	0	0	0	0	0
DIST. DE MAGDALENA	119	0	0	0	0	0	0	34	85	0	0	0	0

sigue...

continúa Cuadro N° 11

REGION/PROVINCIA/ DISTRITO	TOTAL	Intenciones de Siembra											
		2009					2010						
		AGO	SET	OCT	NOV	DIC	ENE	FEB	MAR	ABR	MAY	JUN	JUL
DIST. DE MATARA	235	0	0	42	27	56	65	45	0	0	0	0	0
DIST. DE NAMORA	435	0	0	42	155	193	45	0	0	0	0	0	0
DIST. DE SAN JUAN	250	0	0	0	0	0	70	180	0	0	0	0	0
PROV. DE CELENDIN	2 978	0	17	145	166	218	700	1 003	663	66	0	0	0
DIST. DE CELENDIN	437	0	0	23	56	163	100	82	13	0	0	0	0
DIST. DE CHUMUCH	370	0	0	0	0	0	158	118	94	0	0	0	0
DIST. DE CORTEGANA	292	0	0	21	26	0	43	112	90	0	0	0	0
DIST. DE HUASMIN	398	0	0	49	50	0	167	132	0	0	0	0	0
DIST. DE JORGE CHAVEZ	42	0	0	2	1	0	0	2	20	17	0	0	0
DIST. DE JOSE GALVEZ	75	0	0	0	0	15	27	33	0	0	0	0	0
DIST. DE LA LIBERTAD DE PALLAN	330	0	0	0	0	0	80	155	95	0	0	0	0
DIST. DE MIGUEL IGLESIAS	272	0	0	5	33	40	45	76	73	0	0	0	0
DIST. DE OXAMARCA	294	0	0	0	0	0	0	132	162	0	0	0	0
DIST. DE SOROCHUCO	322	0	17	24	0	0	0	134	100	47	0	0	0
DIST. DE SUCRE	101	0	0	18	0	0	57	18	8	0	0	0	0
DIST. DE UTCO	45	0	0	3	0	0	23	9	8	2	0	0	0
PROV. DE CHOTA	453	4	43	44	11	14	43	150	111	31	2	0	0
DIST. DE ANGUIA	5	0	0	0	0	0	0	3	2	0	0	0	0
DIST. DE CHALAMARCA	10	0	0	0	0	0	0	5	3	2	0	0	0
DIST. DE CHIGUIRIP	5	0	0	0	0	0	0	3	2	0	0	0	0
DIST. DE CHIMBAN	27	0	13	10	4	0	0	0	0	0	0	0	0
DIST. DE CHOTA	62	4	12	9	0	0	0	4	14	17	2	0	0
DIST. DE COCHABAMBA	51	0	0	0	0	0	0	18	28	5	0	0	0
DIST. DE CONCHAN	11	0	3	1	0	0	0	2	4	1	0	0	0
DIST. DE HUAMBOS	29	0	2	3	1	0	3	16	4	0	0	0	0
DIST. DE LAJAS	63	0	8	17	6	0	0	9	17	6	0	0	0
DIST. DE LLAMA	4	0	0	0	0	0	0	4	0	0	0	0	0
DIST. DE MIRACOSTA	45	0	0	0	0	0	16	21	8	0	0	0	0
DIST. DE PION	9	0	5	4	0	0	0	0	0	0	0	0	0
DIST. DE QUEROCOTO	14	0	0	0	0	0	1	11	2	0	0	0	0
DIST. DE SAN JUAN DE LICUPIS	51	0	0	0	0	0	7	33	11	0	0	0	0
DIST. DE TACABAMBA	37	0	0	0	0	0	0	21	16	0	0	0	0
DIST. DE TOCMOCHE	30	0	0	0	0	14	16	0	0	0	0	0	0
PROV. DE CONTUMAZA	558	0	0	0	0	0	54	392	112	0	0	0	0
DIST. DE CONTUMAZA	118	0	0	0	0	0	8	105	5	0	0	0	0
DIST. DE CUPISNIQUE	200	0	0	0	0	0	0	150	50	0	0	0	0
DIST. DE GUZMANGO	100	0	0	0	0	0	10	90	0	0	0	0	0
DIST. DE SAN BENITO	30	0	0	0	0	0	0	18	12	0	0	0	0
DIST. DE SANTA CRUZ DE TOLED	65	0	0	0	0	0	0	20	45	0	0	0	0
DIST. DE TANTARICA	45	0	0	0	0	0	36	9	0	0	0	0	0
PROV. DE CUTERVO	215	3	22	39	24	5	0	4	51	48	19	0	0
DIST. DE CUTERVO	122	0	11	19	5	0	0	4	47	36	0	0	0
DIST. DE LA RAMADA	13	0	0	0	0	0	0	0	0	3	10	0	0
DIST. DE PIMPINGOS	23	0	0	7	11	5	0	0	0	0	0	0	0
DIST. DE QUEROCOTILLO	8	0	0	0	0	0	0	0	4	4	0	0	0
DIST. DE SAN LUIS DE LUCMA	14	0	0	0	0	0	0	0	0	5	9	0	0
DIST. DE SOCOTA	35	3	11	13	8	0	0	0	0	0	0	0	0
PROV. DE HUALGAYOC	682	14	55	49	25	10	270	157	74	28	0	0	0
DIST. DE BAMBAMARCA	521	14	55	27	25	0	222	129	35	14	0	0	0
DIST. DE CHUGUR	19	0	0	0	0	0	0	0	19	0	0	0	0
DIST. DE HUALGAYOC	142	0	0	22	0	10	48	28	20	14	0	0	0
PROV. DE JAEN	146	0	0	0	0	0	0	4	82	59	1	0	0
DIST. DE CHONTALI	2	0	0	0	0	0	0	0	2	0	0	0	0
DIST. DE COLASAY	11	0	0	0	0	0	0	2	4	4	1	0	0

sigue...

continúa Cuadro N° 11

REGION/PROVINCIA/ DISTRITO	TOTAL	Intenciones de Siembra											
		2009					2010						
		AGO	SET	OCT	NOV	DIC	ENE	FEB	MAR	ABR	MAY	JUN	JUL
DIST. DE JAEN	4	0	0	0	0	0	0	2	2	0	0	0	0
DIST. DE SALLIQUE	94	0	0	0	0	0	0	0	55	39	0	0	0
DIST. DE SAN FELIPE	33	0	0	0	0	0	0	0	18	15	0	0	0
DIST. DE SANTA ROSA	2	0	0	0	0	0	0	0	1	1	0	0	0
PROV. DE SAN MARCOS	898	0	0	0	105	235	313	179	66	0	0	0	0
DIST. DE CHANCAY	18	0	0	0	0	0	6	6	6	0	0	0	0
DIST. DE GREGORIO PITA	325	0	0	0	105	110	85	15	10	0	0	0	0
DIST. DE ICHOCAN	15	0	0	0	0	6	9	0	0	0	0	0	0
DIST. DE JOSE MANUEL QUIROZ	55	0	0	0	0	7	35	13	0	0	0	0	0
DIST. DE JOSE SABOGAL	285	0	0	0	0	58	69	108	50	0	0	0	0
DIST. DE PEDRO GALVEZ	200	0	0	0	0	54	109	37	0	0	0	0	0
PROV. DE SAN MIGUEL	861	0	0	16	37	27	186	423	117	38	17	0	0
DIST. DE BOLIVAR	8	0	0	0	0	0	0	0	8	0	0	0	0
DIST. DE CALQUIS	5	0	0	0	0	0	0	5	0	0	0	0	0
DIST. DE CATILLUC	25	0	0	6	12	7	0	0	0	0	0	0	0
DIST. DE EL PRADO	173	0	0	0	0	10	105	58	0	0	0	0	0
DIST. DE LA FLORIDA	8	0	0	0	0	0	0	0	5	3	0	0	0
DIST. DE LLAPA	70	0	0	0	0	0	34	36	0	0	0	0	0
DIST. DE NIEPOS	52	0	0	0	0	0	0	0	0	35	17	0	0
DIST. DE SAN GREGORIO	46	0	0	0	0	0	0	18	28	0	0	0	0
DIST. DE SAN MIGUEL	204	0	0	0	0	0	0	179	25	0	0	0	0
DIST. DE SAN SILVESTRE DE COCHAN	120	0	0	0	0	0	15	77	28	0	0	0	0
DIST. DE TONGOD	45	0	0	10	25	10	0	0	0	0	0	0	0
DIST. DE UNION AGUA BLANCA	105	0	0	0	0	0	32	50	23	0	0	0	0
PROV. DE SAN PABLO	415	0	0	0	0	0	27	215	173	0	0	0	0
DIST. DE SAN BERNARDINO	93	0	0	0	0	0	0	55	38	0	0	0	0
DIST. DE SAN PABLO	249	0	0	0	0	0	0	114	135	0	0	0	0
DIST. DE TUMBADEN	73	0	0	0	0	0	27	46	0	0	0	0	0
PROV. DE SANTA CRUZ	276	0	0	0	0	0	1	155	89	31	0	0	0
DIST. DE ANDABAMBA	9	0	0	0	0	0	0	9	0	0	0	0	0
DIST. DE CATACHE	90	0	0	0	0	0	0	45	41	4	0	0	0
DIST. DE CHANCAYBAÑOS	15	0	0	0	0	0	0	15	0	0	0	0	0
DIST. DE LA ESPERANZA	8	0	0	0	0	0	0	8	0	0	0	0	0
DIST. DE NINABAMBA	7	0	0	0	0	0	0	7	0	0	0	0	0
DIST. DE PULAN	98	0	0	0	0	0	0	23	48	27	0	0	0
DIST. DE SANTA CRUZ	12	0	0	0	0	0	1	11	0	0	0	0	0
DIST. DE SAUCEPAMPA	7	0	0	0	0	0	0	7	0	0	0	0	0
DIST. DE SEXI	10	0	0	0	0	0	0	10	0	0	0	0	0
DIST. DE UTICYACU	10	0	0	0	0	0	0	10	0	0	0	0	0
DIST. DE YAUYUCAN	10	0	0	0	0	0	0	10	0	0	0	0	0
REGION CUSCO	15 613	0	148	1 526	6 513	6 664	747	15	0	0	0	0	0
PROV. DE ACOMAYO	1 485	0	0	165	825	489	6	0	0	0	0	0	0
DIST. DE ACOMAYO	177	0	0	0	84	93	0	0	0	0	0	0	0
DIST. DE ACOPIA	175	0	0	0	145	30	0	0	0	0	0	0	0
DIST. DE ACOS	96	0	0	0	46	50	0	0	0	0	0	0	0
DIST. DE MOSOC LLACTA	170	0	0	0	70	100	0	0	0	0	0	0	0
DIST. DE POMACANCHI	470	0	0	130	260	80	0	0	0	0	0	0	0
DIST. DE RONDOCAN	172	0	0	0	90	76	6	0	0	0	0	0	0
DIST. DE SANGARARA	225	0	0	35	130	60	0	0	0	0	0	0	0
PROV. DE ANTA	2 207	0	12	139	591	983	467	15	0	0	0	0	0
DIST. DE ANCAHUASI	213	0	0	0	125	88	0	0	0	0	0	0	0
DIST. DE ANTA	375	0	12	139	179	45	0	0	0	0	0	0	0
DIST. DE CACHIMAYO	80	0	0	0	40	40	0	0	0	0	0	0	0
DIST. DE CHINCHAYPUJIO	435	0	0	0	80	230	110	15	0	0	0	0	0

sigue...

continúa Cuadro N° 11

REGION/PROVINCIA/ DISTRITO	TOTAL	Intenciones de Siembra											
		2009					2010						
		AGO	SET	OCT	NOV	DIC	ENE	FEB	MAR	ABR	MAY	JUN	JUL
DIST. DE HUAROCONDO	310	0	0	0	133	163	14	0	0	0	0	0	0
DIST. DE LIMATAMBO	500	0	0	0	0	240	260	0	0	0	0	0	0
DIST. DE MOLLEPATA	130	0	0	0	0	70	60	0	0	0	0	0	0
DIST. DE PUCYURA	48	0	0	0	0	25	23	0	0	0	0	0	0
DIST. DE ZURITE	116	0	0	0	34	82	0	0	0	0	0	0	0
PROV. DE CALCA	669	0	0	0	241	316	112	0	0	0	0	0	0
DIST. DE CALCA	175	0	0	0	75	60	40	0	0	0	0	0	0
DIST. DE COYA	98	0	0	0	63	31	4	0	0	0	0	0	0
DIST. DE LAMAY	131	0	0	0	37	58	36	0	0	0	0	0	0
DIST. DE PISAC	127	0	0	0	15	85	27	0	0	0	0	0	0
DIST. DE SAN SALVADOR	64	0	0	0	31	28	5	0	0	0	0	0	0
DIST. DE TARAY	74	0	0	0	20	54	0	0	0	0	0	0	0
PROV. DE CANAS	1 275	0	0	95	590	590	0	0	0	0	0	0	0
DIST. DE CHECCA	120	0	0	50	70	0	0	0	0	0	0	0	0
DIST. DE KUNTURKANKI	95	0	0	25	70	0	0	0	0	0	0	0	0
DIST. DE LANGUI	100	0	0	0	35	65	0	0	0	0	0	0	0
DIST. DE LAYO	100	0	0	0	40	60	0	0	0	0	0	0	0
DIST. DE PAMPAMARCA	230	0	0	0	90	140	0	0	0	0	0	0	0
DIST. DE QUEHUE	130	0	0	20	70	40	0	0	0	0	0	0	0
DIST. DE TUPAC AMARU	200	0	0	0	90	110	0	0	0	0	0	0	0
DIST. DE YANAOCA	300	0	0	0	125	175	0	0	0	0	0	0	0
PROV. DE CANCHIS	1 493	0	0	0	260	1 233	0	0	0	0	0	0	0
DIST. DE CHECACUPE	163	0	0	0	0	163	0	0	0	0	0	0	0
DIST. DE COMBAPATA	160	0	0	0	25	135	0	0	0	0	0	0	0
DIST. DE MARANGANI	227	0	0	0	35	192	0	0	0	0	0	0	0
DIST. DE PITUMARCA	282	0	0	0	0	282	0	0	0	0	0	0	0
DIST. DE SAN PABLO	124	0	0	0	47	77	0	0	0	0	0	0	0
DIST. DE SAN PEDRO	39	0	0	0	0	39	0	0	0	0	0	0	0
DIST. DE SICUANI	425	0	0	0	134	291	0	0	0	0	0	0	0
DIST. DE TINTA	73	0	0	0	19	54	0	0	0	0	0	0	0
PROV. DE CHUMBIVILCAS	1 680	0	0	190	1 195	295	0	0	0	0	0	0	0
DIST. DE CAPACMARCA	80	0	0	0	80	0	0	0	0	0	0	0	0
DIST. DE CHAMACA	220	0	0	100	70	50	0	0	0	0	0	0	0
DIST. DE COLQUEMARCA	310	0	0	0	230	80	0	0	0	0	0	0	0
DIST. DE LIVITACA	200	0	0	40	105	55	0	0	0	0	0	0	0
DIST. DE LLUSCO	130	0	0	0	100	30	0	0	0	0	0	0	0
DIST. DE QUIÑOTA	120	0	0	0	110	10	0	0	0	0	0	0	0
DIST. DE SANTO TOMAS	420	0	0	0	350	70	0	0	0	0	0	0	0
DIST. DE VELILLE	200	0	0	50	150	0	0	0	0	0	0	0	0
PROV. DE CUSCO	369	0	0	13	145	209	2	0	0	0	0	0	0
DIST. DE CCORCA	99	0	0	0	61	38	0	0	0	0	0	0	0
DIST. DE CUSCO	23	0	0	0	2	19	2	0	0	0	0	0	0
DIST. DE POROY	68	0	0	0	6	62	0	0	0	0	0	0	0
DIST. DE SAN JERONIMO	22	0	0	0	16	6	0	0	0	0	0	0	0
DIST. DE SAN SEBASTIAN	51	0	0	13	28	10	0	0	0	0	0	0	0
DIST. DE SANTIAGO	102	0	0	0	32	70	0	0	0	0	0	0	0
DIST. DE SAYLLA	4	0	0	0	0	4	0	0	0	0	0	0	0
PROV. DE PARURO	1 406	0	0	58	416	910	22	0	0	0	0	0	0
DIST. DE ACCHA	163	0	0	0	0	141	22	0	0	0	0	0	0
DIST. DE CCAPI	156	0	0	0	45	111	0	0	0	0	0	0	0
DIST. DE COLCHA	55	0	0	0	0	55	0	0	0	0	0	0	0
DIST. DE HUANOQUITE	224	0	0	0	53	171	0	0	0	0	0	0	0
DIST. DE OMACHA	327	0	0	58	191	78	0	0	0	0	0	0	0
DIST. DE PACCARITAMBO	148	0	0	0	33	115	0	0	0	0	0	0	0

sigue...

continúa Cuadro N° 11

REGION/PROVINCIA/ DISTRITO	TOTAL	Intenciones de Siembra											
		2009					2010						
		AGO	SET	OCT	NOV	DIC	ENE	FEB	MAR	ABR	MAY	JUN	JUL
DIST. DE PARURO	136	0	0	0	38	98	0	0	0	0	0	0	0
DIST. DE PILLPINTO	40	0	0	0	13	27	0	0	0	0	0	0	0
DIST. DE YURISQUE	157	0	0	0	43	114	0	0	0	0	0	0	0
PROV. DE PAUCARTAMBO	2 615	0	60	200	977	1 240	138	0	0	0	0	0	0
DIST. DE CAICAY	368	0	60	120	96	82	10	0	0	0	0	0	0
DIST. DE CHALLABAMBA	450	0	0	0	124	281	45	0	0	0	0	0	0
DIST. DE COLQUEPATA	521	0	0	0	171	324	26	0	0	0	0	0	0
DIST. DE HUANCARANI	546	0	0	80	259	195	12	0	0	0	0	0	0
DIST. DE PAUCARTAMBO	730	0	0	0	327	358	45	0	0	0	0	0	0
PROV. DE QUISPICANCHI	1 594	0	76	525	707	286	0	0	0	0	0	0	0
DIST. DE ANDAHUAYLILLAS	72	0	0	0	49	23	0	0	0	0	0	0	0
DIST. DE CCARHUAYO	98	0	0	45	53	0	0	0	0	0	0	0	0
DIST. DE CCATCA	390	0	57	234	93	6	0	0	0	0	0	0	0
DIST. DE CUSIPATA	233	0	11	64	117	41	0	0	0	0	0	0	0
DIST. DE HUARO	86	0	0	0	30	56	0	0	0	0	0	0	0
DIST. DE LUCRE	29	0	0	0	16	13	0	0	0	0	0	0	0
DIST. DE OCONGATE	173	0	0	87	86	0	0	0	0	0	0	0	0
DIST. DE OROPESA	33	0	0	0	10	23	0	0	0	0	0	0	0
DIST. DE QUIQUIJANA	230	0	8	60	116	46	0	0	0	0	0	0	0
DIST. DE URCOS	250	0	0	35	137	78	0	0	0	0	0	0	0
PROV. DE URUBAMBA	820	0	0	141	566	113	0	0	0	0	0	0	0
DIST. DE CHINCHERO	148	0	0	45	103	0	0	0	0	0	0	0	0
DIST. DE HUAYLLABAMBA	55	0	0	6	30	19	0	0	0	0	0	0	0
DIST. DE MARAS	575	0	0	85	410	80	0	0	0	0	0	0	0
DIST. DE OLLANTAYTAMBO	11	0	0	2	9	0	0	0	0	0	0	0	0
DIST. DE URUBAMBA	18	0	0	0	8	10	0	0	0	0	0	0	0
DIST. DE YUCAY	13	0	0	3	6	4	0	0	0	0	0	0	0
REGION HUANCAVELICA	19 903	4	901	4 434	6 429	4 813	2 560	739	23	0	0	0	0
PROV. DE ACOBAMBA	3 701	0	420	1 286	1 142	796	57	0	0	0	0	0	0
DIST. DE ACOBAMBA	560	0	0	0	355	205	0	0	0	0	0	0	0
DIST. DE ANDABAMBA	272	0	0	65	55	130	22	0	0	0	0	0	0
DIST. DE ANTA	464	0	0	0	261	203	0	0	0	0	0	0	0
DIST. DE CAJA	204	0	0	0	47	127	30	0	0	0	0	0	0
DIST. DE MARCAS	121	0	0	18	76	27	0	0	0	0	0	0	0
DIST. DE PAUCARA	1 280	0	272	880	128	0	0	0	0	0	0	0	0
DIST. DE POMACOCCHA	145	0	0	0	91	49	5	0	0	0	0	0	0
DIST. DE ROSARIO	655	0	148	323	129	55	0	0	0	0	0	0	0
PROV. DE ANGARAES	2 832	0	328	1 211	791	415	84	3	0	0	0	0	0
DIST. DE ANCHONGA	1 165	0	90	650	318	107	0	0	0	0	0	0	0
DIST. DE CALLANMARCA	23	0	0	0	0	15	8	0	0	0	0	0	0
DIST. DE CCOCHACCASA	103	0	8	35	50	10	0	0	0	0	0	0	0
DIST. DE CHINCHO	28	0	0	0	0	12	13	3	0	0	0	0	0
DIST. DE CONGALLA	330	0	79	119	60	50	22	0	0	0	0	0	0
DIST. DE HUANCA-HUANCA	51	0	0	0	9	34	8	0	0	0	0	0	0
DIST. DE HUAYLLAY GRANDE	45	0	0	0	13	22	10	0	0	0	0	0	0
DIST. DE JULCAMARCA	86	0	0	0	8	60	18	0	0	0	0	0	0
DIST. DE LIRCAY	789	0	149	396	230	14	0	0	0	0	0	0	0
DIST. DE SAN ANTONIO DE ANTAPARCO	63	0	0	0	18	40	5	0	0	0	0	0	0
DIST. DE SANTO TOMAS DE PATA	63	0	0	11	36	16	0	0	0	0	0	0	0
DIST. DE SECCLLA	86	0	2	0	49	35	0	0	0	0	0	0	0
PROV. DE CASTROVIRREYNA	618	0	0	9	38	277	264	30	0	0	0	0	0
DIST. DE ARMA	42	0	0	0	0	21	21	0	0	0	0	0	0
DIST. DE AURAHUA	115	0	0	0	0	60	55	0	0	0	0	0	0
DIST. DE CAPILLAS	62	0	0	0	0	30	32	0	0	0	0	0	0

sigue...

continúa Cuadro N° 11

REGION/PROVINCIA/ DISTRITO	TOTAL	Intenciones de Siembra											
		2009					2010						
		AGO	SET	OCT	NOV	DIC	ENE	FEB	MAR	ABR	MAY	JUN	JUL
DIST. DE CASTROVIRREYNA	48	0	0	9	19	14	6	0	0	0	0	0	0
DIST. DE CHUPAMARCA	93	0	0	0	0	50	43	0	0	0	0	0	0
DIST. DE COCAS	23	0	0	0	0	15	8	0	0	0	0	0	0
DIST. DE HUACHOS	42	0	0	0	0	17	25	0	0	0	0	0	0
DIST. DE HUAMATAMBO	22	0	0	0	0	10	12	0	0	0	0	0	0
DIST. DE MOLLEPAMPA	57	0	0	0	0	17	25	15	0	0	0	0	0
DIST. DE SAN JUAN	10	0	0	0	0	7	3	0	0	0	0	0	0
DIST. DE SANTA ANA	27	0	0	0	19	8	0	0	0	0	0	0	0
DIST. DE TANTARA	19	0	0	0	0	10	9	0	0	0	0	0	0
DIST. DE TICRAPO	58	0	0	0	0	18	25	15	0	0	0	0	0
PROV. DE CHURCAMP	2 132	0	0	12	287	1 075	648	110	0	0	0	0	0
DIST. DE ANCO	368	0	0	0	24	187	152	5	0	0	0	0	0
DIST. DE CHINCHIHUASI	166	0	0	0	0	100	66	0	0	0	0	0	0
DIST. DE CHURCAMP	489	0	0	0	0	355	110	24	0	0	0	0	0
DIST. DE EL CARMEN	153	0	0	0	0	10	95	48	0	0	0	0	0
DIST. DE LA MERCED	32	0	0	0	0	28	4	0	0	0	0	0	0
DIST. DE LOCROJA	280	0	0	0	110	170	0	0	0	0	0	0	0
DIST. DE PACHAMARCA	120	0	0	0	32	38	28	22	0	0	0	0	0
DIST. DE PAUCARBAMBA	251	0	0	12	53	68	107	11	0	0	0	0	0
DIST. DE SAN MIGUEL DE MAYOCC	38	0	0	0	18	13	7	0	0	0	0	0	0
DIST. DE SAN PEDRO DE CORIS	235	0	0	0	50	106	79	0	0	0	0	0	0
PROV. DE HUANCAVELICA	6 885	0	118	1 671	3 382	1 492	222	0	0	0	0	0	0
DIST. DE ACOBAMBILLA	220	0	50	155	15	0	0	0	0	0	0	0	0
DIST. DE ACORIA	1 606	0	52	385	766	391	12	0	0	0	0	0	0
DIST. DE ASCENCION	109	0	0	38	71	0	0	0	0	0	0	0	0
DIST. DE CONAYCA	78	0	5	34	35	4	0	0	0	0	0	0	0
DIST. DE CUENCA	122	0	11	53	58	0	0	0	0	0	0	0	0
DIST. DE HUACHOCOLPA	143	0	0	108	35	0	0	0	0	0	0	0	0
DIST. DE HUANCAVELICA	323	0	0	82	241	0	0	0	0	0	0	0	0
DIST. DE HUANDO	950	0	0	0	220	570	160	0	0	0	0	0	0
DIST. DE HUAYLLAHUARA	247	0	0	0	168	79	0	0	0	0	0	0	0
DIST. DE IZCUCHACA	50	0	0	25	25	0	0	0	0	0	0	0	0
DIST. DE LARIA	109	0	0	78	31	0	0	0	0	0	0	0	0
DIST. DE MANTA	250	0	0	100	150	0	0	0	0	0	0	0	0
DIST. DE MARISCAL CACERES	29	0	0	0	14	15	0	0	0	0	0	0	0
DIST. DE MOYA	155	0	0	25	77	53	0	0	0	0	0	0	0
DIST. DE NUEVO OCCORO	110	0	0	0	90	20	0	0	0	0	0	0	0
DIST. DE PALCA	150	0	0	128	22	0	0	0	0	0	0	0	0
DIST. DE PILCHACA	109	0	0	15	69	25	0	0	0	0	0	0	0
DIST. DE VILCA	270	0	0	45	165	60	0	0	0	0	0	0	0
DIST. DE YAULI	1 855	0	0	400	1 130	275	50	0	0	0	0	0	0
PROV. DE HUAYTARA	969	0	8	4	11	39	554	334	19	0	0	0	0
DIST. DE AYAVI	31	0	0	0	0	0	9	18	4	0	0	0	0
DIST. DE CORDOVA	60	0	0	0	0	0	28	20	12	0	0	0	0
DIST. DE HUAYACUNDO ARMA	15	0	0	0	0	2	6	7	0	0	0	0	0
DIST. DE HUAYTARA	23	0	0	0	0	3	11	9	0	0	0	0	0
DIST. DE LARAMARCA	57	0	0	0	0	0	37	20	0	0	0	0	0
DIST. DE OCOYO	85	0	0	0	0	0	52	33	0	0	0	0	0
DIST. DE PILPICHACA	22	0	8	4	7	3	0	0	0	0	0	0	0
DIST. DE QUERCO	100	0	0	0	4	4	58	34	0	0	0	0	0
DIST. DE QUITO-ARMA	30	0	0	0	0	11	14	5	0	0	0	0	0
DIST. DE SAN ANTONIO DE CUSICANCHA	60	0	0	0	0	0	25	35	0	0	0	0	0
DIST. DE SAN FSCO. DE SANGAYAICO	48	0	0	0	0	0	35	13	0	0	0	0	0
DIST. DE SAN ISIDRO	100	0	0	0	0	0	70	30	0	0	0	0	0

sigue...

continúa Cuadro N° 11

REGION/PROVINCIA/ DISTRITO	TOTAL	Intenciones de Siembra											
		2009					2010						
		AGO	SET	OCT	NOV	DIC	ENE	FEB	MAR	ABR	MAY	JUN	JUL
DIST. DE SANTIAGO DE CHOCORVOS	225	0	0	0	0	0	160	65	0	0	0	0	0
DIST. DE SANTIAGO DE QUIRAHUARA	36	0	0	0	0	0	19	17	0	0	0	0	0
DIST. DE SANTO DOMINGO DE CAPILLAS	32	0	0	0	0	7	11	11	3	0	0	0	0
DIST. DE TAMBO	45	0	0	0	0	9	19	17	0	0	0	0	0
PROV. DE TAYACAJA	2 766	4	27	241	778	719	731	262	4	0	0	0	0
DIST. DE ACOSTAMBO	460	0	0	14	365	81	0	0	0	0	0	0	0
DIST. DE ACRAQUIA	140	0	0	20	55	42	19	4	0	0	0	0	0
DIST. DE AHUAYCHA	290	0	0	50	91	70	37	42	0	0	0	0	0
DIST. DE COLCABAMBA	553	0	0	0	34	113	261	145	0	0	0	0	0
DIST. DE DANIEL HERNANDEZ	202	0	0	0	0	80	122	0	0	0	0	0	0
DIST. DE HUACHOCOLPA	37	0	0	0	13	20	4	0	0	0	0	0	0
DIST. DE HUARIBAMBA	107	0	0	0	21	32	40	14	0	0	0	0	0
DIST. DE ÑAHUIMPUQUIO	320	0	10	125	160	25	0	0	0	0	0	0	0
DIST. DE PAMPAS	375	0	0	0	0	141	188	46	0	0	0	0	0
DIST. DE PAZOS	96	4	17	32	23	8	2	6	4	0	0	0	0
DIST. DE QUISHUAR	81	0	0	0	0	60	21	0	0	0	0	0	0
DIST. DE SALCABAMBA	26	0	0	0	2	13	9	2	0	0	0	0	0
DIST. DE SALCAHUASI	18	0	0	0	5	8	5	0	0	0	0	0	0
DIST. DE SAN MARCOS DE ROCCHAC	22	0	0	0	1	8	10	3	0	0	0	0	0
DIST. DE SURCUBAMBA	24	0	0	0	5	11	8	0	0	0	0	0	0
DIST. DE TINTAY PUNCU	15	0	0	0	3	7	5	0	0	0	0	0	0
REGION HUANUCO	7 312	0	20	186	965	2 658	2 398	942	143	0	0	0	0
PROV. DE AMBO	256	0	0	0	0	8	147	99	2	0	0	0	0
DIST. DE AMBO	36	0	0	0	0	6	19	10	1	0	0	0	0
DIST. DE CAYNA	16	0	0	0	0	2	9	5	0	0	0	0	0
DIST. DE COLPAS	16	0	0	0	0	0	10	6	0	0	0	0	0
DIST. DE CONCHAMARCA	35	0	0	0	0	0	17	18	0	0	0	0	0
DIST. DE HUACAR	40	0	0	0	0	0	28	12	0	0	0	0	0
DIST. DE SAN FRANCISCO	13	0	0	0	0	0	10	3	0	0	0	0	0
DIST. DE SAN RAFAEL	85	0	0	0	0	0	46	38	1	0	0	0	0
DIST. DE TOMAY KICHWA	15	0	0	0	0	0	8	7	0	0	0	0	0
PROV. DE DOS DE MAYO	1 210	0	0	35	252	530	351	42	0	0	0	0	0
DIST. DE CHUQUIS	190	0	0	0	28	82	70	10	0	0	0	0	0
DIST. DE LA UNION	43	0	0	3	14	18	8	0	0	0	0	0	0
DIST. DE MARIAS	135	0	0	0	35	65	35	0	0	0	0	0	0
DIST. DE PACHAS	300	0	0	19	48	115	86	32	0	0	0	0	0
DIST. DE QUIVILLA	73	0	0	0	10	26	37	0	0	0	0	0	0
DIST. DE RIPAN	155	0	0	5	44	69	37	0	0	0	0	0	0
DIST. DE SHUNQUI	96	0	0	0	20	54	22	0	0	0	0	0	0
DIST. DE SILLAPATA	91	0	0	5	40	26	20	0	0	0	0	0	0
DIST. DE YANAS	127	0	0	3	13	75	36	0	0	0	0	0	0
PROV. DE HUAMALIES	2 916	0	0	0	414	1 046	841	516	99	0	0	0	0
DIST. DE ARANCAY	123	0	0	0	0	0	29	65	29	0	0	0	0
DIST. DE CHAVIN DE PARIARCA	390	0	0	0	0	45	170	140	35	0	0	0	0
DIST. DE JACAS GRANDE	333	0	0	0	5	73	152	87	16	0	0	0	0
DIST. DE JIRCAN	111	0	0	0	0	17	38	37	19	0	0	0	0
DIST. DE LLATA	450	0	0	0	112	225	91	22	0	0	0	0	0
DIST. DE MIRAFLORES	262	0	0	0	58	109	66	29	0	0	0	0	0
DIST. DE PUNCHAO	230	0	0	0	51	112	45	22	0	0	0	0	0
DIST. DE PUÑOS	500	0	0	0	94	216	129	61	0	0	0	0	0
DIST. DE SINGA	404	0	0	0	73	195	87	49	0	0	0	0	0
DIST. DE TANTAMAYO	113	0	0	0	21	54	34	4	0	0	0	0	0
PROV. DE HUANUCO	716	0	0	21	62	180	264	164	25	0	0	0	0
DIST. DE AMARILIS	23	0	0	0	0	0	12	11	0	0	0	0	0

sigue...

continúa Cuadro N° 11

REGION/PROVINCIA/ DISTRITO	TOTAL	Intenciones de Siembra											
		2009					2010						
		AGO	SET	OCT	NOV	DIC	ENE	FEB	MAR	ABR	MAY	JUN	JUL
DIST. DE CHINCHAO	6	0	0	0	0	3	3	0	0	0	0	0	0
DIST. DE CHURUBAMBA	12	0	0	0	0	6	6	0	0	0	0	0	0
DIST. DE HUANUCO	15	0	0	0	0	7	8	0	0	0	0	0	0
DIST. DE MARGOS	395	0	0	21	54	84	110	101	25	0	0	0	0
DIST. DE QUISQUI	62	0	0	0	0	5	35	22	0	0	0	0	0
DIST. DE SAN PEDRO DE CHAULAN	127	0	0	0	0	41	62	24	0	0	0	0	0
DIST. DE SANTA MARIA DEL VALLE	19	0	0	0	0	9	10	0	0	0	0	0	0
DIST. DE YARUMAYO	57	0	0	0	8	25	18	6	0	0	0	0	0
PROV. DE HUAYCABAMBA	342	0	0	0	0	63	226	53	0	0	0	0	0
DIST. DE CANCHABAMBA	48	0	0	0	0	0	32	16	0	0	0	0	0
DIST. DE COCHABAMBA	47	0	0	0	0	10	37	0	0	0	0	0	0
DIST. DE HUACAYBAMBA	79	0	0	0	0	0	55	24	0	0	0	0	0
DIST. DE PINRA	168	0	0	0	0	53	102	13	0	0	0	0	0
PROV. DE LAURICOCHA	380	0	20	118	30	143	69	0	0	0	0	0	0
DIST. DE BAÑOS	14	0	5	9	0	0	0	0	0	0	0	0	0
DIST. DE JESUS	42	0	0	42	0	0	0	0	0	0	0	0	0
DIST. DE JIVIA	33	0	0	33	0	0	0	0	0	0	0	0	0
DIST. DE RONDOS	226	0	15	5	0	137	69	0	0	0	0	0	0
DIST. DE SAN FRANCISCO DE ASIS	40	0	0	9	25	6	0	0	0	0	0	0	0
DIST. DE SAN MIGUEL DE CAURI	25	0	0	20	5	0	0	0	0	0	0	0	0
PROV. DE MARAÑON	673	0	0	12	66	309	241	36	9	0	0	0	0
DIST. DE CHOLON	16	0	0	0	0	0	0	7	9	0	0	0	0
DIST. DE HUACRACHUCO	611	0	0	0	50	305	235	21	0	0	0	0	0
DIST. DE SAN BUENAVENTURA	46	0	0	12	16	4	6	8	0	0	0	0	0
PROV. DE YAROWILCA	819	0	0	0	141	379	259	32	8	0	0	0	0
DIST. DE APARICIO POMARES	148	0	0	0	34	51	52	11	0	0	0	0	0
DIST. DE CAHUAC	39	0	0	0	0	23	16	0	0	0	0	0	0
DIST. DE CHACABAMBA	62	0	0	0	18	34	10	0	0	0	0	0	0
DIST. DE CHAVINILLO	140	0	0	0	52	70	18	0	0	0	0	0	0
DIST. DE CHORAS	158	0	0	0	29	86	43	0	0	0	0	0	0
DIST. DE JACAS CHICO	34	0	0	0	0	0	12	14	8	0	0	0	0
DIST. DE OBAS	185	0	0	0	8	78	92	7	0	0	0	0	0
DIST. DE PAMPAMARCA	53	0	0	0	0	37	16	0	0	0	0	0	0
REGION ICA	106	0	0	0	21	43	42	0	0	0	0	0	0
PROV. DE CHINCHA	101	0	0	0	16	43	42	0	0	0	0	0	0
DIST. DE CHAVIN	29	0	0	0	8	17	4	0	0	0	0	0	0
DIST. DE SAN JUAN DE YANAC	31	0	0	0	0	12	19	0	0	0	0	0	0
DIST. DE SAN PEDRO DE HUACARPANA	41	0	0	0	8	14	19	0	0	0	0	0	0
PROV. DE PALPA	5	0	0	0	5	0	0	0	0	0	0	0	0
DIST. DE TIBILLO	5	0	0	0	5	0	0	0	0	0	0	0	0
REGION JUNIN	9 553	0	76	1 482	5 150	2 364	479	2	0	0	0	0	0
PROV. DE CHUPACA	897	0	0	235	564	87	11	0	0	0	0	0	0
DIST. DE AHUAC	139	0	0	45	61	28	5	0	0	0	0	0	0
DIST. DE CHONGOS BAJO	60	0	0	30	21	9	0	0	0	0	0	0	0
DIST. DE CHUPACA	41	0	0	0	16	21	4	0	0	0	0	0	0
DIST. DE HUACHAC	63	0	0	30	18	13	2	0	0	0	0	0	0
DIST. DE HUAMANCACA CHICO	22	0	0	0	15	7	0	0	0	0	0	0	0
DIST. DE SAN JUAN DE ISCOS	45	0	0	20	21	4	0	0	0	0	0	0	0
DIST. DE SAN JUAN DE JARPA	360	0	0	110	250	0	0	0	0	0	0	0	0
DIST. DE TRES DE DICIEMBRE	19	0	0	0	14	5	0	0	0	0	0	0	0
DIST. DE YANACANCHA	148	0	0	0	148	0	0	0	0	0	0	0	0
PROV. DE CONCEPCION	1 702	0	0	153	536	700	311	2	0	0	0	0	0
DIST. DE ACO	565	0	0	0	75	305	185	0	0	0	0	0	0
DIST. DE ANDAMARCA	1	0	0	0	0	0	1	0	0	0	0	0	0

sigue...

continúa Cuadro N° 11

REGION/PROVINCIA/ DISTRITO	TOTAL	Intenciones de Siembra											
		2009					2010						
		AGO	SET	OCT	NOV	DIC	ENE	FEB	MAR	ABR	MAY	JUN	JUL
DIST. DE CHAMBARA	130	0	0	50	80	0	0	0	0	0	0	0	0
DIST. DE COCHAS	2	0	0	0	0	0	2	0	0	0	0	0	0
DIST. DE COMAS	6	0	0	0	0	0	4	2	0	0	0	0	0
DIST. DE CONCEPCION	39	0	0	0	6	24	9	0	0	0	0	0	0
DIST. DE HEROINAS TOLEDO	19	0	0	6	13	0	0	0	0	0	0	0	0
DIST. DE MANZANARES	55	0	0	0	55	0	0	0	0	0	0	0	0
DIST. DE MATAHUASI	15	0	0	10	5	0	0	0	0	0	0	0	0
DIST. DE MITO	145	0	0	44	74	27	0	0	0	0	0	0	0
DIST. DE ORCOTUNA	660	0	0	0	220	330	110	0	0	0	0	0	0
DIST. DE SAN JOSE DE QUERO	51	0	0	43	8	0	0	0	0	0	0	0	0
DIST. DE SANTA ROSA DE OCOPA	14	0	0	0	0	14	0	0	0	0	0	0	0
PROV. DE HUANCAYO	2 875	0	51	368	1 872	577	7	0	0	0	0	0	0
DIST. DE CARHUACALLANGA	68	0	0	0	59	9	0	0	0	0	0	0	0
DIST. DE CHACAPAMPA	265	0	0	0	265	0	0	0	0	0	0	0	0
DIST. DE CHICCHE	204	0	0	28	176	0	0	0	0	0	0	0	0
DIST. DE CHILCA	11	0	0	0	8	3	0	0	0	0	0	0	0
DIST. DE CHONGOS ALTO	259	0	0	0	174	85	0	0	0	0	0	0	0
DIST. DE CHUPURO	53	0	0	0	53	0	0	0	0	0	0	0	0
DIST. DE COLCA	441	0	0	13	363	65	0	0	0	0	0	0	0
DIST. DE CULLHUAS	267	0	0	65	156	46	0	0	0	0	0	0	0
DIST. DE EL TAMBO	73	0	0	55	18	0	0	0	0	0	0	0	0
DIST. DE HUACRAPUQUIO	36	0	0	0	10	26	0	0	0	0	0	0	0
DIST. DE HUALHUAS	15	0	0	12	3	0	0	0	0	0	0	0	0
DIST. DE HUANCAN	24	0	0	2	7	15	0	0	0	0	0	0	0
DIST. DE HUANCAYO	7	0	0	0	5	2	0	0	0	0	0	0	0
DIST. DE HUASICANCHA	265	0	0	0	147	118	0	0	0	0	0	0	0
DIST. DE HUAYUCACHI	21	0	0	0	4	14	3	0	0	0	0	0	0
DIST. DE INGENIO	26	0	0	0	12	12	2	0	0	0	0	0	0
DIST. DE PARIHUANCA	61	0	0	0	43	18	0	0	0	0	0	0	0
DIST. DE PILCOMAYO	13	0	5	4	1	3	0	0	0	0	0	0	0
DIST. DE PUCARA	142	0	0	14	108	20	0	0	0	0	0	0	0
DIST. DE QUICHUAY	46	0	0	0	26	20	0	0	0	0	0	0	0
DIST. DE QUILCAS	9	0	0	7	2	0	0	0	0	0	0	0	0
DIST. DE SAN AGUSTIN	17	0	0	0	17	0	0	0	0	0	0	0	0
DIST. DE SAN JERONIMO DE TUNAN	3	0	0	3	0	0	0	0	0	0	0	0	0
DIST. DE SAÑO	4	0	0	3	1	0	0	0	0	0	0	0	0
DIST. DE SAPALLANGA	149	0	0	9	90	50	0	0	0	0	0	0	0
DIST. DE SICAYA	369	0	46	153	106	62	2	0	0	0	0	0	0
DIST. DE VIQUES	27	0	0	0	18	9	0	0	0	0	0	0	0
PROV. DE JAUJA	3 659	0	4	670	2 007	856	122	0	0	0	0	0	0
DIST. DE ACOLLA	1 000	0	0	192	481	260	67	0	0	0	0	0	0
DIST. DE APATA	27	0	0	8	13	6	0	0	0	0	0	0	0
DIST. DE ATAURA	11	0	0	1	5	5	0	0	0	0	0	0	0
DIST. DE CANCHAYLLO	65	0	0	25	40	0	0	0	0	0	0	0	0
DIST. DE CURICACA	32	0	0	6	26	0	0	0	0	0	0	0	0
DIST. DE EL MANTARO	19	0	0	5	8	6	0	0	0	0	0	0	0
DIST. DE HUAMALI	26	0	0	6	14	6	0	0	0	0	0	0	0
DIST. DE HUARIPAMPA	12	0	0	0	12	0	0	0	0	0	0	0	0
DIST. DE HUERTAS	105	0	0	2	63	40	0	0	0	0	0	0	0
DIST. DE JANJAILLO	165	0	0	10	145	10	0	0	0	0	0	0	0
DIST. DE JAUJA	40	0	0	0	0	30	10	0	0	0	0	0	0
DIST. DE JULCAN	8	0	0	0	5	3	0	0	0	0	0	0	0
DIST. DE LEONOR ORDOÑEZ	25	0	0	0	17	8	0	0	0	0	0	0	0
DIST. DE LLOCLLAPAMPA	30	0	0	2	18	10	0	0	0	0	0	0	0

sigue...

continúa Cuadro N° 11

REGION/PROVINCIA/ DISTRITO	TOTAL	Intenciones de Siembra												
		2009					2010							
		AGO	SET	OCT	NOV	DIC	ENE	FEB	MAR	ABR	MAY	JUN	JUL	
DIST. DE MARCO	239	0	0	12	181	46	0	0	0	0	0	0	0	0
DIST. DE MASMA	28	0	4	14	10	0	0	0	0	0	0	0	0	0
DIST. DE MASMA CHICCHE	8	0	0	8	0	0	0	0	0	0	0	0	0	0
DIST. DE MOLINOS	25	0	0	18	7	0	0	0	0	0	0	0	0	0
DIST. DE MUQUI	15	0	0	0	8	7	0	0	0	0	0	0	0	0
DIST. DE MUQUIYAYUO	16	0	0	0	10	6	0	0	0	0	0	0	0	0
DIST. DE PACA	37	0	0	30	7	0	0	0	0	0	0	0	0	0
DIST. DE PACCHA	306	0	0	17	206	83	0	0	0	0	0	0	0	0
DIST. DE PANCAN	42	0	0	11	21	10	0	0	0	0	0	0	0	0
DIST. DE PARCO	72	0	0	0	47	22	3	0	0	0	0	0	0	0
DIST. DE POMACANCHA	419	0	0	252	160	7	0	0	0	0	0	0	0	0
DIST. DE RICRAN	35	0	0	10	25	0	0	0	0	0	0	0	0	0
DIST. DE SAN LORENZO	113	0	0	25	59	29	0	0	0	0	0	0	0	0
DIST. DE SAN PEDRO DE CHUNAN	14	0	0	7	7	0	0	0	0	0	0	0	0	0
DIST. DE SAUSA	20	0	0	0	14	6	0	0	0	0	0	0	0	0
DIST. DE SINCOS	434	0	0	3	255	143	33	0	0	0	0	0	0	0
DIST. DE TUNANI MARCA	143	0	0	6	103	28	6	0	0	0	0	0	0	0
DIST. DE YAULI	11	0	0	0	5	5	1	0	0	0	0	0	0	0
DIST. DE YAUYS	117	0	0	0	35	80	2	0	0	0	0	0	0	0
PROV. DE TARMA	368	0	12	16	168	144	28	0	0	0	0	0	0	0
DIST. DE ACOBAMBA	69	0	0	0	17	24	28	0	0	0	0	0	0	0
DIST. DE HUARICOLCA	100	0	0	4	55	41	0	0	0	0	0	0	0	0
DIST. DE HUASAHUASI	7	0	0	0	5	2	0	0	0	0	0	0	0	0
DIST. DE LA UNION	23	0	0	0	12	11	0	0	0	0	0	0	0	0
DIST. DE PALCAMAYO	32	0	10	6	13	3	0	0	0	0	0	0	0	0
DIST. DE SAN PEDRO DE CAJAS	10	0	0	0	4	6	0	0	0	0	0	0	0	0
DIST. DE TAPO	59	0	2	2	30	25	0	0	0	0	0	0	0	0
DIST. DE TARMA	68	0	0	4	32	32	0	0	0	0	0	0	0	0
PROV. DE YAULI	52	0	9	40	3	0	0	0	0	0	0	0	0	0
DIST. DE CHACAPALPA	26	0	6	20	0	0	0	0	0	0	0	0	0	0
DIST. DE HUAY-HUAY	8	0	3	5	0	0	0	0	0	0	0	0	0	0
DIST. DE LA OROYA	9	0	0	6	3	0	0	0	0	0	0	0	0	0
DIST. DE PACCHA	3	0	0	3	0	0	0	0	0	0	0	0	0	0
DIST. DE SANTA ROSA DE SACCO	3	0	0	3	0	0	0	0	0	0	0	0	0	0
DIST. DE SUITUCANCHA	3	0	0	3	0	0	0	0	0	0	0	0	0	0
REGION LA LIBERTAD	31 243	1	2	767	3 407	8 807	10 996	5 776	1 342	145	0	0	0	0
PROV. DE BOLIVAR	1 300	0	0	0	0	187	278	507	183	145	0	0	0	0
DIST. DE BAMBAMARCA	234	0	0	0	0	34	49	94	30	27	0	0	0	0
DIST. DE BOLIVAR	390	0	0	0	0	56	84	156	53	41	0	0	0	0
DIST. DE CONDORMARCA	143	0	0	0	0	21	31	48	25	18	0	0	0	0
DIST. DE LONGOTEA	91	0	0	0	0	13	19	33	16	10	0	0	0	0
DIST. DE UCHUMARCA	286	0	0	0	0	40	62	117	36	31	0	0	0	0
DIST. DE UCUNCHA	156	0	0	0	0	23	33	59	23	18	0	0	0	0
PROV. DE GRAN CHIMU	110	0	0	0	0	0	32	74	4	0	0	0	0	0
DIST. DE CASCAS	28	0	0	0	0	0	0	24	4	0	0	0	0	0
DIST. DE LUCMA	37	0	0	0	0	0	15	22	0	0	0	0	0	0
DIST. DE MARMOT	3	0	0	0	0	0	0	3	0	0	0	0	0	0
DIST. DE SAYAPULLO	42	0	0	0	0	0	17	25	0	0	0	0	0	0
PROV. DE JULCAN	7 545	0	0	0	1 080	3 935	2 500	30	0	0	0	0	0	0
DIST. DE CALAMARCA	2 060	0	0	0	340	1 050	670	0	0	0	0	0	0	0
DIST. DE CARABAMBA	1 550	0	0	0	250	980	290	30	0	0	0	0	0	0
DIST. DE HUASO	1 990	0	0	0	220	1 010	760	0	0	0	0	0	0	0
DIST. DE JULCAN	1 945	0	0	0	270	895	780	0	0	0	0	0	0	0
PROV. DE OTUZCO	3 681	0	0	0	9	476	1 918	1 175	103	0	0	0	0	0
DIST. DE AGALLPAMPA	793	0	0	0	0	0	438	330	25	0	0	0	0	0

sigue...

continúa Cuadro N° 11

REGION/PROVINCIA/ DISTRITO	TOTAL	Intenciones de Siembra											
		2009					2010						
		AGO	SET	OCT	NOV	DIC	ENE	FEB	MAR	ABR	MAY	JUN	JUL
DIST. DE CHARAT	31	0	0	0	0	5	20	6	0	0	0	0	0
DIST. DE HUARANCHAL	22	0	0	0	0	4	13	5	0	0	0	0	0
DIST. DE LA CUESTA	43	0	0	0	0	0	23	20	0	0	0	0	0
DIST. DE MACHE	460	0	0	0	0	0	231	214	15	0	0	0	0
DIST. DE OTUZCO	962	0	0	0	0	128	415	356	63	0	0	0	0
DIST. DE PARANDAY	122	0	0	0	0	46	76	0	0	0	0	0	0
DIST. DE SALPO	703	0	0	0	0	219	422	62	0	0	0	0	0
DIST. DE SINSICAP	377	0	0	0	0	0	223	154	0	0	0	0	0
DIST. DE USQUIL	168	0	0	0	9	74	57	28	0	0	0	0	0
PROV. DE PATAZ	3 772	1	2	0	50	1 549	1 858	312	0	0	0	0	0
DIST. DE BULDIBUYO	64	0	0	0	0	2	53	9	0	0	0	0	0
DIST. DE CHILLIA	36	0	0	0	4	4	17	11	0	0	0	0	0
DIST. DE HUANCASPATA	431	0	0	0	46	162	158	65	0	0	0	0	0
DIST. DE HUAYLILLAS	79	1	2	0	0	0	45	31	0	0	0	0	0
DIST. DE HUAYO	30	0	0	0	0	0	17	13	0	0	0	0	0
DIST. DE PARCOY	32	0	0	0	0	0	18	14	0	0	0	0	0
DIST. DE PATAZ	12	0	0	0	0	0	6	6	0	0	0	0	0
DIST. DE PIAS	24	0	0	0	0	0	13	11	0	0	0	0	0
DIST. DE SANTIAGO DE CHALLAS	230	0	0	0	0	63	123	44	0	0	0	0	0
DIST. DE TAURIJA	177	0	0	0	0	35	90	52	0	0	0	0	0
DIST. DE TAYABAMBA	2 485	0	0	0	0	1 240	1 245	0	0	0	0	0	0
DIST. DE URPAY	172	0	0	0	0	43	73	56	0	0	0	0	0
PROV. DE SANCHEZ CARRION	5 689	0	0	0	0	191	1 721	2 822	955	0	0	0	0
DIST. DE CHUGAY	471	0	0	0	0	0	175	274	22	0	0	0	0
DIST. DE COCHORCO	93	0	0	0	0	0	38	32	23	0	0	0	0
DIST. DE CURGOS	558	0	0	0	0	0	163	293	102	0	0	0	0
DIST. DE HUAMACHUCO	1 620	0	0	0	0	0	342	915	363	0	0	0	0
DIST. DE MARCABAL	570	0	0	0	0	0	64	339	167	0	0	0	0
DIST. DE SANAGORAN	1 420	0	0	0	0	178	685	452	105	0	0	0	0
DIST. DE SARIN	830	0	0	0	0	0	215	456	159	0	0	0	0
DIST. DE SARTIMBAMBA	127	0	0	0	0	13	39	61	14	0	0	0	0
PROV. DE SANTIAGO DE CHUCO	9 146	0	0	767	2 268	2 469	2 689	856	97	0	0	0	0
DIST. DE ANGASMARCA	475	0	0	0	0	141	285	49	0	0	0	0	0
DIST. DE CACHICADAN	1 433	0	0	172	70	52	840	266	33	0	0	0	0
DIST. DE MOLLEBAMBA	170	0	0	0	0	50	102	18	0	0	0	0	0
DIST. DE MOLLEPATA	170	0	0	0	0	50	102	18	0	0	0	0	0
DIST. DE QUIRUVILCA	1 602	0	0	272	316	531	368	115	0	0	0	0	0
DIST. DE SANTA CRUZ DE CHUCA	1 254	0	0	0	596	519	139	0	0	0	0	0	0
DIST. DE SANTIAGO DE CHUCO	3 662	0	0	323	1 286	1 051	658	280	64	0	0	0	0
DIST. DE SITABAMBA	380	0	0	0	0	75	195	110	0	0	0	0	0
REGION LAMBAYEQUE	380	0	0	0	0	15	40	150	165	10	0	0	0
PROV. DE FERREÑAFE	280	0	0	0	0	15	40	110	105	10	0	0	0
DIST. DE CAÑARIS	195	0	0	0	0	0	5	75	105	10	0	0	0
DIST. DE INCAHUASI	85	0	0	0	0	15	35	35	0	0	0	0	0
PROV. DE LAMBAYEQUE	100	0	0	0	0	0	0	40	60	0	0	0	0
DIST. DE SALAS	100	0	0	0	0	0	0	40	60	0	0	0	0
REGION LIMA	900	1	10	38	76	258	305	189	23	0	0	0	0
PROV. DE CAJATAMBO	134	0	0	0	0	80	54	0	0	0	0	0	0
DIST. DE CAJATAMBO	47	0	0	0	0	23	24	0	0	0	0	0	0
DIST. DE COPA	25	0	0	0	0	15	10	0	0	0	0	0	0
DIST. DE GORGOR	27	0	0	0	0	27	0	0	0	0	0	0	0
DIST. DE HUANCAPON	28	0	0	0	0	15	13	0	0	0	0	0	0
DIST. DE MANAS	7	0	0	0	0	0	7	0	0	0	0	0	0
PROV. DE CANTA	40	0	0	0	0	0	17	23	0	0	0	0	0
DIST. DE HUAMANTANGA	20	0	0	0	0	0	8	12	0	0	0	0	0

sigue...

continúa Cuadro N° 11

REGION/PROVINCIA/ DISTRITO	TOTAL	Intenciones de Siembra												
		2009					2010							
		AGO	SET	OCT	NOV	DIC	ENE	FEB	MAR	ABR	MAY	JUN	JUL	
DIST. DE LACHAQUI	20	0	0	0	0	0	9	11	0	0	0	0	0	0
PROV. DE HUAROCHIRI	272	0	0	0	10	65	112	85	0	0	0	0	0	0
DIST. DE CUENCA	10	0	0	0	0	0	4	6	0	0	0	0	0	0
DIST. DE HUAROCHIRI	16	0	0	0	3	8	5	0	0	0	0	0	0	0
DIST. DE LAHUAYTAMBO	30	0	0	0	0	0	11	19	0	0	0	0	0	0
DIST. DE LANGA	40	0	0	0	0	0	14	26	0	0	0	0	0	0
DIST. DE MARIATANA	35	0	0	0	0	0	14	21	0	0	0	0	0	0
DIST. DE MATUCANA	10	0	0	0	0	5	5	0	0	0	0	0	0	0
DIST. DE SAN ANDRES DE TUPICOCHA	10	0	0	0	0	4	6	0	0	0	0	0	0	0
DIST. DE SAN DAMIAN	15	0	0	0	0	5	7	3	0	0	0	0	0	0
DIST. DE SAN JUAN DE TANTARANCHE	12	0	0	0	3	5	4	0	0	0	0	0	0	0
DIST. DE SAN LORENZO DE QUINTI	20	0	0	0	2	11	7	0	0	0	0	0	0	0
DIST. DE SAN MATEO	15	0	0	0	0	6	9	0	0	0	0	0	0	0
DIST. DE SAN PEDRO DE HUANCAYRE	14	0	0	0	0	5	9	0	0	0	0	0	0	0
DIST. DE SANGALLAYA	10	0	0	0	2	6	2	0	0	0	0	0	0	0
DIST. DE SANTIAGO DE ANCHUCAYA	15	0	0	0	0	8	7	0	0	0	0	0	0	0
DIST. DE SANTIAGO DE TUNA	5	0	0	0	0	2	3	0	0	0	0	0	0	0
DIST. DE STO. DMGO. DE LOS OLLEROS	15	0	0	0	0	0	5	10	0	0	0	0	0	0
PROV. DE HUAURA	46	0	0	0	0	0	11	21	14	0	0	0	0	0
DIST. DE AMBAR	16	0	0	0	0	0	4	7	5	0	0	0	0	0
DIST. DE CHECRAS	6	0	0	0	0	0	2	3	1	0	0	0	0	0
DIST. DE LEONCIO PRADO	8	0	0	0	0	0	1	4	3	0	0	0	0	0
DIST. DE PACCHO	12	0	0	0	0	0	2	5	5	0	0	0	0	0
DIST. DE SANTA LEONOR	4	0	0	0	0	0	2	2	0	0	0	0	0	0
PROV. DE OYON	117	0	3	17	35	29	13	15	5	0	0	0	0	0
DIST. DE ANDAJES	10	0	0	0	5	5	0	0	0	0	0	0	0	0
DIST. DE CAUJUL	12	0	0	0	0	0	6	6	0	0	0	0	0	0
DIST. DE COCHAMARCA	7	0	0	0	0	0	0	4	3	0	0	0	0	0
DIST. DE NAVAN	9	0	0	0	0	0	2	5	2	0	0	0	0	0
DIST. DE OYON	51	0	3	6	19	18	5	0	0	0	0	0	0	0
DIST. DE PACHANGARA	28	0	0	11	11	6	0	0	0	0	0	0	0	0
PROV. DE YAUYOS	291	1	7	21	31	84	98	45	4	0	0	0	0	0
DIST. DE ALIS	9	0	0	4	3	2	0	0	0	0	0	0	0	0
DIST. DE AYAUCA	23	0	0	0	4	12	7	0	0	0	0	0	0	0
DIST. DE AYAVIRI	5	0	0	0	0	2	3	0	0	0	0	0	0	0
DIST. DE AZANGARO	10	0	0	0	0	0	5	5	0	0	0	0	0	0
DIST. DE CACRA	5	0	0	0	0	0	2	3	0	0	0	0	0	0
DIST. DE CARANIA	14	0	0	0	4	6	4	0	0	0	0	0	0	0
DIST. DE CATAHUASI	2	0	0	0	0	2	0	0	0	0	0	0	0	0
DIST. DE CHOCOS	6	0	0	0	0	0	0	2	4	0	0	0	0	0
DIST. DE COCHAS	3	0	0	0	0	1	2	0	0	0	0	0	0	0
DIST. DE COLONIA	26	0	0	0	0	10	14	2	0	0	0	0	0	0
DIST. DE HONGOS	8	0	0	0	0	0	3	5	0	0	0	0	0	0
DIST. DE HUAMPARA	3	0	0	0	0	1	2	0	0	0	0	0	0	0
DIST. DE HUANCAYA	9	0	0	0	4	5	0	0	0	0	0	0	0	0
DIST. DE HUANGASCAR	6	0	0	0	0	0	2	4	0	0	0	0	0	0
DIST. DE HUANTAN	9	0	0	0	0	5	4	0	0	0	0	0	0	0
DIST. DE HUAÑEC	6	0	0	0	0	2	4	0	0	0	0	0	0	0
DIST. DE LARAOS	11	0	0	5	3	3	0	0	0	0	0	0	0	0
DIST. DE LINCHA	5	0	0	0	0	3	2	0	0	0	0	0	0	0
DIST. DE MADEAN	18	0	0	0	0	0	7	11	0	0	0	0	0	0
DIST. DE MIRAFLORES	14	0	0	2	7	5	0	0	0	0	0	0	0	0
DIST. DE OMAS	4	0	0	0	0	2	2	0	0	0	0	0	0	0
DIST. DE QUINCHES	16	0	0	0	0	7	9	0	0	0	0	0	0	0

sigue...

continúa Cuadro N° 11

REGION/PROVINCIA/ DISTRITO	TOTAL	Intenciones de Siembra												
		2009					2010							
		AGO	SET	OCT	NOV	DIC	ENE	FEB	MAR	ABR	MAY	JUN	JUL	
DIST. DE SAN JOAQUIN	3	0	0	0	0	2	1	0	0	0	0	0	0	0
DIST. DE SAN PEDRO DE PILAS	7	0	0	0	0	4	3	0	0	0	0	0	0	0
DIST. DE TAURIPAMPA	7	0	0	0	0	3	4	0	0	0	0	0	0	0
DIST. DE TOMAS	15	1	7	5	2	0	0	0	0	0	0	0	0	0
DIST. DE TUPE	6	0	0	0	0	0	4	2	0	0	0	0	0	0
DIST. DE VIÑAC	18	0	0	0	0	0	7	11	0	0	0	0	0	0
DIST. DE VITIS	9	0	0	5	4	0	0	0	0	0	0	0	0	0
DIST. DE YAUYOS	14	0	0	0	0	7	7	0	0	0	0	0	0	0
REGION LIMA METROPOLITANA	8	8	0	0	0	0	0	0	0	0	0	0	0	0
PROV. DE LIMA	8	8	0	0	0	0	0	0	0	0	0	0	0	0
DIST. DE LA MOLINA	8	8	0	0	0	0	0	0	0	0	0	0	0	0
REGION MOQUEGUA	281	1	15	34	45	47	98	35	1	1	4	0	0	0
PROV. DE GENERAL SANCHEZ CERRO	171	1	15	34	41	13	48	15	1	1	2	0	0	0
DIST. DE CHOJATA	5	0	0	0	3	2	0	0	0	0	0	0	0	0
DIST. DE COALAQUE	16	1	0	0	0	3	6	6	0	0	0	0	0	0
DIST. DE ICHUÑA	33	0	12	15	5	1	0	0	0	0	0	0	0	0
DIST. DE LA CAPILLA	9	0	0	0	0	0	7	0	1	0	1	0	0	0
DIST. DE LLOQUE	4	0	0	0	0	2	2	0	0	0	0	0	0	0
DIST. DE MATALAQUE	5	0	3	2	0	0	0	0	0	0	0	0	0	0
DIST. DE OMATE	16	0	0	0	0	0	7	7	0	1	1	0	0	0
DIST. DE PUQUINA	32	0	0	0	0	5	25	2	0	0	0	0	0	0
DIST. DE UBINAS	50	0	0	17	33	0	0	0	0	0	0	0	0	0
DIST. DE YUNGA	1	0	0	0	0	0	1	0	0	0	0	0	0	0
PROV. DE MARISCAL NIETO	110	0	0	0	4	34	50	20	0	0	2	0	0	0
DIST. DE CARUMAS	31	0	0	0	0	4	16	11	0	0	0	0	0	0
DIST. DE CUCHUMBAYA	12	0	0	0	0	1	8	3	0	0	0	0	0	0
DIST. DE MOQUEGUA	2	0	0	0	0	0	0	0	0	0	2	0	0	0
DIST. DE SAMEGUA	2	0	0	0	0	0	2	0	0	0	0	0	0	0
DIST. DE SAN CRISTOBAL	21	0	0	0	0	5	10	6	0	0	0	0	0	0
DIST. DE TORATA	42	0	0	0	4	24	14	0	0	0	0	0	0	0
REGION PASCO	256	0	0	3	10	62	129	52	0	0	0	0	0	0
PROV. DE DANIEL ALCIDES CARRION	85	0	0	0	0	23	51	11	0	0	0	0	0	0
DIST. DE CHACAYAN	15	0	0	0	0	0	6	9	0	0	0	0	0	0
DIST. DE PAUCAR	15	0	0	0	0	0	15	0	0	0	0	0	0	0
DIST. DE SAN PEDRO DE PILLAO	4	0	0	0	0	0	4	0	0	0	0	0	0	0
DIST. DE SANTA ANA DE TUSI	4	0	0	0	0	0	2	2	0	0	0	0	0	0
DIST. DE TAPUC	42	0	0	0	0	23	19	0	0	0	0	0	0	0
DIST. DE YANAHUANCA	5	0	0	0	0	0	5	0	0	0	0	0	0	0
PROV. DE PASCO	171	0	0	3	10	39	78	41	0	0	0	0	0	0
DIST. DE HUARIACA	45	0	0	0	0	5	24	16	0	0	0	0	0	0
DIST. DE PALLANCHACRA	43	0	0	0	0	0	28	15	0	0	0	0	0	0
DIST. DE SAN FCO.DE ASIS DE YARUSYAC	64	0	0	0	4	27	23	10	0	0	0	0	0	0
DIST. DE TICLACAYAN	6	0	0	0	0	3	3	0	0	0	0	0	0	0
DIST. DE YANACANCHA	13	0	0	3	6	4	0	0	0	0	0	0	0	0
REGION PIURA	805	70	70	0	35	39	16	218	303	43	11	0	0	0
PROV. DE AYABACA	387	70	70	0	35	35	0	71	98	7	1	0	0	0
DIST. DE AYABACA	39	0	0	0	0	0	0	4	34	1	0	0	0	0
DIST. DE FRIAS	213	70	70	0	35	35	0	0	0	2	1	0	0	0
DIST. DE LAGUNAS	77	0	0	0	0	0	0	27	50	0	0	0	0	0
DIST. DE PACAIPAMPA	50	0	0	0	0	0	0	40	10	0	0	0	0	0
DIST. DE SAPILICA	6	0	0	0	0	0	0	0	2	4	0	0	0	0
DIST. DE SICCHEZ	2	0	0	0	0	0	0	0	2	0	0	0	0	0
PROV. DE HUANCABAMBA	356	0	0	0	0	4	16	147	185	4	0	0	0	0
DIST. DE EL CARMEN DE LA FRONTERA	16	0	0	0	0	0	0	10	6	0	0	0	0	0

sigue...

continúa Cuadro N° 11

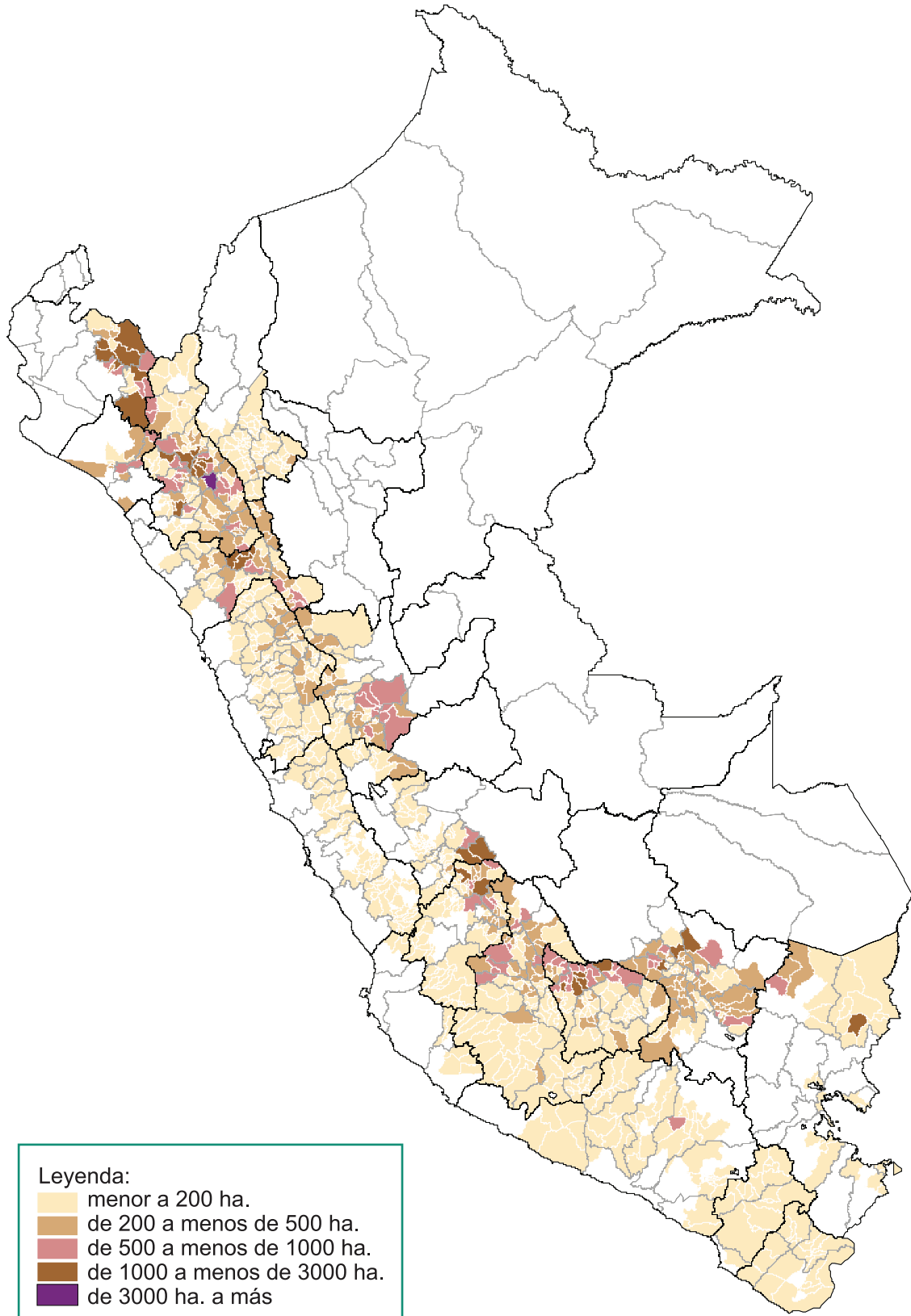
REGION/PROVINCIA/ DISTRITO	TOTAL	Intenciones de Siembra											
		2009					2010						
		AGO	SET	OCT	NOV	DIC	ENE	FEB	MAR	ABR	MAY	JUN	JUL
DIST. DE HUANCABAMBA	57	0	0	0	0	4	16	33	4	0	0	0	0
DIST. DE HUARMACA	245	0	0	0	0	0	0	77	168	0	0	0	0
DIST. DE LALAQUIZ	4	0	0	0	0	0	0	4	0	0	0	0	0
DIST. DE SAN MIGUEL DE EL FAIQUE	8	0	0	0	0	0	0	8	0	0	0	0	0
DIST. DE SONDOR	5	0	0	0	0	0	0	3	2	0	0	0	0
DIST. DE SONDORILLO	21	0	0	0	0	0	0	12	5	4	0	0	0
PROV. DE MORROPON	62	0	0	0	0	0	0	0	20	32	10	0	0
DIST. DE CHALACO	31	0	0	0	0	0	0	0	4	27	0	0	0
DIST. DE SANTO DOMINGO	15	0	0	0	0	0	0	0	0	5	10	0	0
DIST. DE YAMANGO	16	0	0	0	0	0	0	0	16	0	0	0	0
REGION PUNO	26 946	91	6 945	14 618	5 292	0	0	0	0	0	0	0	0
PROV. DE AZANGARO	4 809	0	1 795	2 498	516	0	0	0	0	0	0	0	0
DIST. DE ACHAYA	500	0	380	120	0	0	0	0	0	0	0	0	0
DIST. DE ARAPA	630	0	0	550	80	0	0	0	0	0	0	0	0
DIST. DE ASILLO	405	0	150	180	75	0	0	0	0	0	0	0	0
DIST. DE AZANGARO	400	0	40	270	90	0	0	0	0	0	0	0	0
DIST. DE CAMINACA	600	0	450	150	0	0	0	0	0	0	0	0	0
DIST. DE CHUPA	490	0	80	330	80	0	0	0	0	0	0	0	0
DIST. DE JOSE D. CHOQUEHUANCA	65	0	0	40	25	0	0	0	0	0	0	0	0
DIST. DE MUÑANI	70	0	35	35	0	0	0	0	0	0	0	0	0
DIST. DE SAMAN	850	0	630	220	0	0	0	0	0	0	0	0	0
DIST. DE SAN ANTON	100	0	0	100	0	0	0	0	0	0	0	0	0
DIST. DE SAN JOSE	150	0	30	95	25	0	0	0	0	0	0	0	0
DIST. DE SAN JUAN DE SALINAS	95	0	0	83	12	0	0	0	0	0	0	0	0
DIST. DE SANTIAGO DE PUPUJA	400	0	0	285	115	0	0	0	0	0	0	0	0
DIST. DE TIRAPATA	54	0	0	40	14	0	0	0	0	0	0	0	0
PROV. DE CARABAYA	176	57	82	37	0	0	0	0	0	0	0	0	0
DIST. DE AYAPATA	40	2	20	18	0	0	0	0	0	0	0	0	0
DIST. DE COASA	30	9	15	6	0	0	0	0	0	0	0	0	0
DIST. DE CORANI	5	0	0	5	0	0	0	0	0	0	0	0	0
DIST. DE CRUCERO	20	11	9	0	0	0	0	0	0	0	0	0	0
DIST. DE ITUATA	8	0	3	5	0	0	0	0	0	0	0	0	0
DIST. DE MACUSANI	9	5	4	0	0	0	0	0	0	0	0	0	0
DIST. DE OLLACHEA	4	0	1	3	0	0	0	0	0	0	0	0	0
DIST. DE USICAYOS	60	30	30	0	0	0	0	0	0	0	0	0	0
PROV. DE CHUCUITO	4 078	0	455	2 083	1 540	0	0	0	0	0	0	0	0
DIST. DE DESAGUADERO	135	0	50	85	0	0	0	0	0	0	0	0	0
DIST. DE HUACULLANI	140	0	50	90	0	0	0	0	0	0	0	0	0
DIST. DE JULI	1 240	0	165	585	490	0	0	0	0	0	0	0	0
DIST. DE KELLUYO	188	0	60	128	0	0	0	0	0	0	0	0	0
DIST. DE PISACOMA	85	0	20	65	0	0	0	0	0	0	0	0	0
DIST. DE POMATA	1 070	0	110	530	430	0	0	0	0	0	0	0	0
DIST. DE ZEPITA	1 220	0	0	600	620	0	0	0	0	0	0	0	0
PROV. DE EL COLLAO	4 707	34	550	3 356	767	0	0	0	0	0	0	0	0
DIST. DE CONDURIRI	17	0	6	11	0	0	0	0	0	0	0	0	0
DIST. DE ILAVE	3 325	0	181	2 377	767	0	0	0	0	0	0	0	0
DIST. DE PILCUYO	1 365	34	363	968	0	0	0	0	0	0	0	0	0
PROV. DE HUANCANE	5 260	0	1 435	2 175	1 650	0	0	0	0	0	0	0	0
DIST. DE HUANCANE	1 500	0	240	615	645	0	0	0	0	0	0	0	0
DIST. DE HUATASANI	295	0	60	135	100	0	0	0	0	0	0	0	0
DIST. DE INCHUPALLA	340	0	70	160	110	0	0	0	0	0	0	0	0
DIST. DE PUSI	580	0	400	150	30	0	0	0	0	0	0	0	0
DIST. DE ROSASPATA	680	0	95	300	285	0	0	0	0	0	0	0	0
DIST. DE TARACO	1 060	0	435	430	195	0	0	0	0	0	0	0	0
DIST. DE VILQUE CHICO	805	0	135	385	285	0	0	0	0	0	0	0	0

sigue...

continúa Cuadro N° 11

REGION/PROVINCIA/ DISTRITO	TOTAL	Intenciones de Siembra											
		2009					2010						
		AGO	SET	OCT	NOV	DIC	ENE	FEB	MAR	ABR	MAY	JUN	JUL
PROV. DE LAMPA	871	0	128	510	233	0	0	0	0	0	0	0	0
DIST. DE CABANILLA	196	0	0	105	91	0	0	0	0	0	0	0	0
DIST. DE CALAPUJA	190	0	68	122	0	0	0	0	0	0	0	0	0
DIST. DE LAMPA	185	0	0	85	100	0	0	0	0	0	0	0	0
DIST. DE NICASIO	180	0	45	110	25	0	0	0	0	0	0	0	0
DIST. DE PUCARA	120	0	15	88	17	0	0	0	0	0	0	0	0
PROV. DE MELGAR	469	0	82	298	89	0	0	0	0	0	0	0	0
DIST. DE ANTAUTA	25	0	5	20	0	0	0	0	0	0	0	0	0
DIST. DE AYAVIRI	70	0	0	52	18	0	0	0	0	0	0	0	0
DIST. DE CUPI	22	0	5	15	2	0	0	0	0	0	0	0	0
DIST. DE LLALLI	25	0	5	20	0	0	0	0	0	0	0	0	0
DIST. DE MACARI	74	0	29	45	0	0	0	0	0	0	0	0	0
DIST. DE NUÑO A	50	0	20	30	0	0	0	0	0	0	0	0	0
DIST. DE ORURILLO	148	0	0	79	69	0	0	0	0	0	0	0	0
DIST. DE SANTA ROSA	18	0	10	8	0	0	0	0	0	0	0	0	0
DIST. DE UMACHIRI	37	0	8	29	0	0	0	0	0	0	0	0	0
PROV. DE MOHO	316	0	51	217	48	0	0	0	0	0	0	0	0
DIST. DE CONIMA	23	0	7	16	0	0	0	0	0	0	0	0	0
DIST. DE HUAYRAPATA	84	0	0	62	22	0	0	0	0	0	0	0	0
DIST. DE MOHO	173	0	35	112	26	0	0	0	0	0	0	0	0
DIST. DE TILALI	36	0	9	27	0	0	0	0	0	0	0	0	0
PROV. DE PUNO	3 735	0	1 715	1 860	160	0	0	0	0	0	0	0	0
DIST. DE ACORA	1 050	0	330	660	60	0	0	0	0	0	0	0	0
DIST. DE AMANTANI	45	0	35	10	0	0	0	0	0	0	0	0	0
DIST. DE ATUNCOLLA	180	0	120	60	0	0	0	0	0	0	0	0	0
DIST. DE CAPACHICA	335	0	100	190	45	0	0	0	0	0	0	0	0
DIST. DE CHUCUITO	280	0	90	190	0	0	0	0	0	0	0	0	0
DIST. DE COATA	330	0	200	100	30	0	0	0	0	0	0	0	0
DIST. DE HUATA	270	0	180	90	0	0	0	0	0	0	0	0	0
DIST. DE MAÑAZO	220	0	120	100	0	0	0	0	0	0	0	0	0
DIST. DE PAUCARCOLLA	280	0	200	80	0	0	0	0	0	0	0	0	0
DIST. DE PICHACANI	50	0	30	20	0	0	0	0	0	0	0	0	0
DIST. DE PLATERIA	300	0	150	150	0	0	0	0	0	0	0	0	0
DIST. DE PUNO	160	0	25	110	25	0	0	0	0	0	0	0	0
DIST. DE TIQUILLACA	100	0	45	55	0	0	0	0	0	0	0	0	0
DIST. DE VILQUE	135	0	90	45	0	0	0	0	0	0	0	0	0
PROV. DE SAN ANTONIO DE PUTINA	172	0	70	102	0	0	0	0	0	0	0	0	0
DIST. DE PEDRO VILCA APAZA	55	0	25	30	0	0	0	0	0	0	0	0	0
DIST. DE PUTINA	60	0	20	40	0	0	0	0	0	0	0	0	0
DIST. DE QUILCAPUNCU	55	0	25	30	0	0	0	0	0	0	0	0	0
DIST. DE SINA	2	0	0	2	0	0	0	0	0	0	0	0	0
PROV. DE SAN ROMAN	1 545	0	407	930	208	0	0	0	0	0	0	0	0
DIST. DE CABANA	75	0	15	60	0	0	0	0	0	0	0	0	0
DIST. DE CABANILLAS	180	0	45	110	25	0	0	0	0	0	0	0	0
DIST. DE CARACOTO	550	0	242	308	0	0	0	0	0	0	0	0	0
DIST. DE JULIACA	740	0	105	452	183	0	0	0	0	0	0	0	0
PROV. DE YUNGUYO	808	0	175	552	81	0	0	0	0	0	0	0	0
DIST. DE ANAPIA	15	0	5	10	0	0	0	0	0	0	0	0	0
DIST. DE COPANI	296	0	84	204	8	0	0	0	0	0	0	0	0
DIST. DE CUTURAPI	67	0	16	46	5	0	0	0	0	0	0	0	0
DIST. DE OLLARAYA	78	0	17	61	0	0	0	0	0	0	0	0	0
DIST. DE TINICACHI	19	0	8	11	0	0	0	0	0	0	0	0	0
DIST. DE UNICACHI	37	0	12	25	0	0	0	0	0	0	0	0	0
DIST. DE YUNGUYO	296	0	33	195	68	0	0	0	0	0	0	0	0

Intenciones de Siembra 2009-2010 Maíz Amiláceo por Distrito



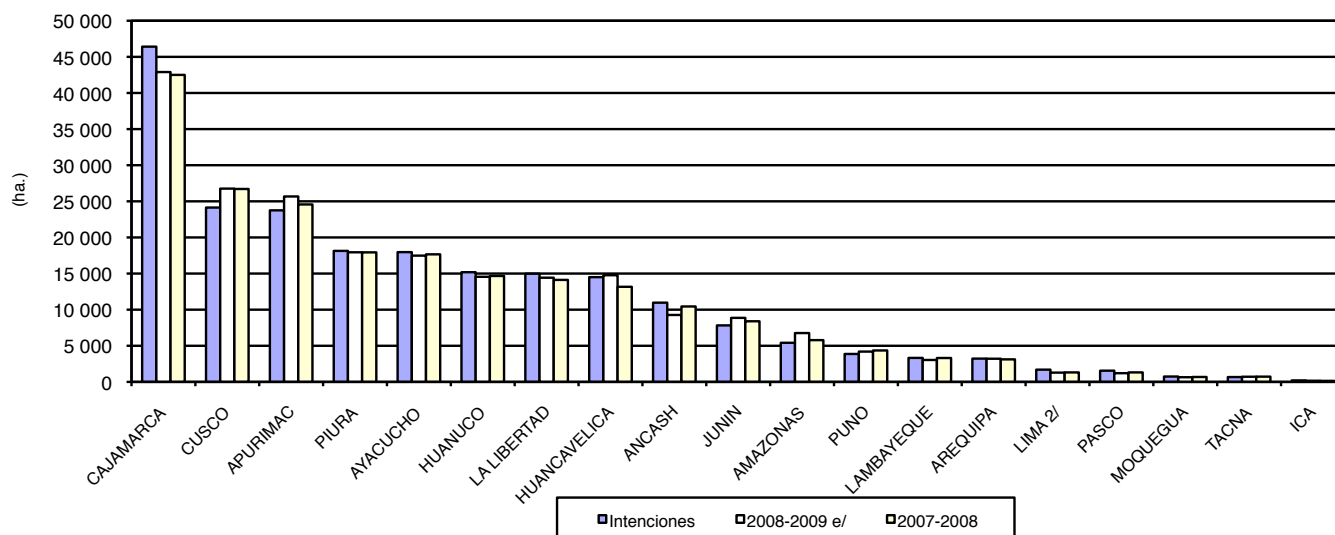
Cuadro N° 12
MAÍZ AMILACEO 1/: INTENCIONES DE SIEMBRA CAMPAÑA 2009-10 Y
SIEMBRAS EJECUTADAS EN LAS TRES ÚLTIMAS CAMPAÑAS
 (ha.)

REGION	Intenciones de Siembra 2009-10			Campaña agrícola			Variación (Int./ 08-09)	
	Estimado	Máximo	Mínimo	2006-2007	2007-2008	2008-2009 e/	%	(ha.)
TOTAL	214 562	249 425	182 282	210 335	210 913	213 845	0,3	717
CAJAMARCA	46 414	51 191	42 060	41 167	42 505	42 897	8	3 517
CUSCO	24 136	26 443	21 684	26 524	26 711	26 759	-10	-2 623
APURIMAC	23 751	27 717	20 014	24 256	24 568	25 672	-7	-1 921
PIURA	18 138	21 324	13 698	18 605	17 933	17 944	1	194
AYACUCHO	17 966	21 598	14 890	17 100	17 661	17 482	3	484
HUANUCO	15 188	18 893	12 699	15 329	14 666	14 551	4	637
LA LIBERTAD	14 977	16 780	12 870	14 157	14 121	14 425	4	552
HUANCAVELICA	14 503	17 075	12 263	12 929	13 166	14 768	-2	-265
ANCASH	10 969	13 410	9 117	10 375	10 444	9 267	18	1 702
JUNIN	7 823	9 231	6 465	9 283	8 394	8 866	-12	-1 043
AMAZONAS	5 414	6 627	4 346	6 391	5 783	6 762	-20	-1 348
PUNO	3 868	4 627	3 203	4 345	4 353	4 197	-8	-329
LAMBAYEQUE	3 322	4 135	2 617	2 527	3 309	3 035	9	287
AREQUIPA	3 225	3 689	2 765	3 036	3 120	3 208	1	17
LIMA 2/	1 696	2 520	1 265	1 422	1 313	1 285	32	411
PASCO	1 553	2 093	1 158	1 192	1 315	1 206	29	347
MOQUEGUA	743	902	558	675	682	646	15	97
TACNA	670	855	470	971	728	715	-6	-45
ICA	206	315	140	51	142	160	29	46

1/ no incluye maíz choclo
 e/ Estimado

1/ Incluye las regiones: Lima, Lima Metropolitana y Callao

Gráfico N° 28
MAÍZ AMILACEO 1/: COMPARATIVO DE INTENCIONES DE SIEMBRA 2009-10
Y SIEMBRAS 2008-09 y 2007-08



Cuadro N° 13
MAÍZ AMILACEO 1/ : INTENCIONES DE SIEMBRA 2009-10 Y SIEMBRAS EJECUTADAS
(ha)

CULTIVO	TOTAL	2009					2010						
		AGO	SET	OCT	NOV	DIC	ENE	FEB	MAR	ABR	MAY	JUN	JUL
NACIONAL													
Mínimo	182 282	10 918	35 463	66 191	42 667	12 560	9 216	2 791	658	845	354	235	384
Máximo	249 425	14 848	47 504	87 668	58 371	19 208	13 309	4 442	1 082	1 354	599	413	627
Estimado	214 562	12 726	41 018	76 899	49 967	15 719	11 386	3 606	864	1 103	471	305	498
Ejec. 08-09 e/	213 845	9 144	32 499	73 050	56 825	19 845	15 025	4 834	731	505	519	329	540
Ejec. 07-08	210 913	9 068	32 726	67 781	59 773	20 427	14 862	3 455	853	422	314	455	778
AMAZONAS													
Mínimo	4 346	540	754	1 275	971	389	47	9	23	32	52	83	171
Máximo	6 627	826	1 180	1 838	1 544	632	67	17	35	46	74	112	256
Estimado	5 414	697	950	1 530	1 242	492	55	13	32	38	58	97	210
Ejec. 08-09 e/	6 762	716	732	1 444	1 860	1 795	0	0	72	8	3	11	121
Ejec. 07-08	5 783	620	880	1 779	1 492	774	61	2	43	0	2	48	82
ANCASH													
Mínimo	9 117	141	562	3 274	3 338	1 115	375	154	17	36	44	29	32
Máximo	13 410	277	895	4 592	4 584	1 802	645	305	44	62	79	58	67
Estimado	10 969	197	673	3 942	3 816	1 402	485	219	38	48	61	42	46
Ejec. 08-09 e/	9 267	217	1 164	3 474	2 718	1 000	418	77	27	21	40	35	76
Ejec. 07-08	10 444	279	1 008	3 018	3 185	1 790	554	276	25	46	34	97	132
APURIMAC													
Mínimo	20 014	413	3 631	9 959	4 589	1 173	249	0	0	0	0	0	0
Máximo	27 717	760	5 345	13 249	6 442	1 552	369	0	0	0	0	0	0
Estimado	23 751	606	4 437	11 618	5 463	1 316	311	0	0	0	0	0	0
Ejec. 08-09 e/	25 672	365	2 151	12 029	8 167	2 023	925	0	10	0	0	0	4
Ejec. 07-08	24 568	358	3 466	10 224	7 886	2 279	342	0	0	0	0	1	13
AREQUIPA													
Mínimo	2 765	544	1 147	835	140	12	6	3	7	13	20	29	9
Máximo	3 689	665	1 461	1 138	233	24	12	6	14	23	31	68	14
Estimado	3 225	602	1 310	988	185	16	8	4	11	20	26	42	13
Ejec. 08-09 e/	3 208	332	1 131	1 295	273	62	2	4	1	11	70	10	17
Ejec. 07-08	3 120	299	1 261	1 193	197	26	10	5	6	14	41	36	32
AYACUCHO													
Mínimo	14 890	189	2 065	6 002	5 477	1 125	25	0	2	1	2	2	0
Máximo	21 598	324	3 236	8 462	7 641	1 860	54	0	4	3	7	7	0
Estimado	17 966	252	2 614	7 150	6 467	1 433	35	0	3	2	5	5	0
Ejec. 08-09 e/	17 482	128	1 492	6 807	6 609	2 398	45	0	3	0	0	0	0
Ejec. 07-08	17 661	136	1 414	6 409	7 446	2 071	181	4	0	0	0	0	0
CAJAMARCA													
Mínimo	42 060	757	8 031	18 458	11 287	2 873	479	111	10	3	1	22	28
Máximo	51 191	963	9 290	22 144	13 964	3 862	680	171	23	8	3	35	48
Estimado	46 414	859	8 662	20 366	12 382	3 339	588	132	14	6	2	27	37
Ejec. 08-09 e/	42 897	509	5 902	19 338	11 742	3 531	1 310	440	63	2	0	35	25
Ejec. 07-08	42 505	561	3 573	16 020	16 591	3 836	1 342	371	88	39	0	29	55
CUSCO													
Mínimo	21 684	4 855	9 212	5 434	1 935	248	0	0	0	0	0	0	0
Máximo	26 443	5 994	11 286	6 535	2 314	314	0	0	0	0	0	0	0
Estimado	24 136	5 426	10 272	6 037	2 124	277	0	0	0	0	0	0	0
Ejec. 08-09 e/	26 759	5 095	12 383	5 664	2 881	190	534	0	0	0	0	0	12
Ejec. 07-08	26 711	5 168	11 783	5 179	2 287	2 294	0	0	0	0	0	0	0

sigue...

continúa Cuadro N° 13

CULTIVO	TOTAL	2009					2010						
		AGO	SET	OCT	NOV	DIC	ENE	FEB	MAR	ABR	MAY	JUN	JUL
HUANCAVELICA													
Mínimo	12 263	504	1 998	5 691	3 309	546	6	31	83	74	21	0	0
Máximo	17 075	714	2 907	7 786	4 450	908	9	43	115	108	35	0	0
Estimado	14 503	594	2 387	6 771	3 830	665	9	36	95	90	26	0	0
Ejec. 08-09 e/	14 768	782	1 222	5 324	4 630	1 765	996	0	3	15	7	2	21
Ejec. 07-08	13 166	158	1 566	4 902	5 235	1 063	149	0	0	29	0	0	64
HUANUCO													
Mínimo	12 699	830	3 360	4 588	3 006	767	100	0	3	2	0	0	43
Máximo	18 893	1 251	5 005	6 748	4 410	1 233	155	0	5	3	0	0	83
Estimado	15 188	978	4 054	5 515	3 529	927	122	0	4	2	0	0	57
Ejec. 08-09 e/	14 551	593	2 925	5 447	4 111	1 265	140	0	0	0	0	10	60
Ejec. 07-08	14 666	749	3 055	5 270	4 464	1 027	57	0	0	0	0	0	44
ICA													
Mínimo	140	7	11	2	0	0	15	25	27	33	10	10	0
Máximo	315	18	34	7	0	0	35	54	48	69	25	25	0
Estimado	206	10	17	4	0	0	23	35	36	51	15	15	0
Ejec. 08-09 e/	160	7	1	3	0	14	16	36	17	53	14	0	0
Ejec. 07-08	142	0	4	0	0	10	61	21	12	27	5	2	0
JUNIN													
Mínimo	6 465	336	837	2 900	1 667	686	8	0	0	0	0	0	31
Máximo	9 231	572	1 322	4 126	2 269	887	11	0	0	0	0	0	44
Estimado	7 823	415	1 029	3 516	1 975	835	9	0	0	0	0	0	44
Ejec. 08-09 e/	8 866	0	535	3 899	3 345	890	25	0	25	112	0	35	0
Ejec. 07-08	8 394	40	994	4 047	2 515	798	0	0	0	0	0	0	0
LA LIBERTAD													
Mínimo	12 870	612	1 451	5 092	4 554	827	286	15	3	3	0	4	23
Máximo	16 780	720	1 767	6 321	6 151	1 315	422	27	6	6	0	12	33
Estimado	14 977	673	1 614	5 731	5 438	1 087	363	24	5	5	0	8	29
Ejec. 08-09 e/	14 425	18	274	4 304	7 646	1 521	470	194	0	0	0	0	0
Ejec. 07-08	14 121	310	751	5 759	5 998	1 032	158	56	11	40	5	2	0
LAMBAYEQUE													
Mínimo	2 617	15	75	236	287	221	223	306	331	638	201	49	35
Máximo	4 135	25	109	380	476	358	349	447	506	1 001	338	81	65
Estimado	3 322	15	80	295	363	277	285	372	428	825	272	60	50
Ejec. 08-09 e/	3 035	109	95	162	347	312	195	568	308	260	341	161	177
Ejec. 07-08	3 309	79	107	289	540	389	317	337	319	192	210	197	333
LIMA 2/													
Mínimo	1 265	8	16	50	102	202	350	376	152	9	0	0	0
Máximo	2 520	17	35	83	171	442	749	718	282	23	0	0	0
Estimado	1 696	12	26	60	125	294	479	487	198	15	0	0	0
Ejec. 08-09 e/	1 285	7	41	30	95	196	330	378	186	15	7	0	0
Ejec. 07-08	1 313	3	13	54	89	163	471	349	143	26	2	0	0
MOQUEGUA													
Mínimo	558	192	224	124	3	1	5	2	0	1	2	1	3
Máximo	902	294	383	188	5	3	11	4	0	2	5	2	5
Estimado	743	248	321	148	4	3	7	3	0	1	4	1	3
Ejec. 08-09 e/	646	122	398	81	11	0	13	13	3	1	0	4	0
Ejec. 07-08	682	148	385	97	26	10	7	2	1	0	0	6	0
PASCO													
Mínimo	1 158	153	462	400	143	0	0	0	0	0	0	0	0
Máximo	2 093	358	816	675	244	0	0	0	0	0	0	0	0
Estimado	1 553	219	624	524	186	0	0	0	0	0	0	0	0
Ejec. 08-09 e/	1 206	58	467	581	100	0	0	0	0	0	0	0	0
Ejec. 07-08	1 315	66	558	588	100	3	0	0	0	0	0	0	0

sigue...

continúa Cuadro N° 13

CULTIVO	TOTAL	2009					2010						
		AGO	SET	OCT	NOV	DIC	ENE	FEB	MAR	ABR	MAY	JUN	JUL
PIURA													
Mínimo	13 698	0	0	921	1 627	2 372	7 030	1 748	0	0	0	0	0
Máximo	21 324	0	0	1 912	3 054	4 011	9 721	2 626	0	0	0	0	0
Estimado	18 138	0	0	1 429	2 503	3 351	8 592	2 263	0	0	0	0	0
Ejec. 08-09 e/	17 944	0	0	238	2 142	2 876	9 601	3 087	0	0	0	0	0
Ejec. 07-08	17 933	0	10	115	1 593	2 856	11 140	2 019	200	0	0	0	0
PUNO													
Mínimo	3 203	713	1 355	903	232	0	0	0	0	0	0	0	0
Máximo	4 627	883	1 931	1 394	419	0	0	0	0	0	0	0	0
Estimado	3 868	775	1 552	1 206	335	0	0	0	0	0	0	0	0
Ejec. 08-09 e/	4 197	60	1 444	2 683	10	0	0	0	0	0	0	0	0
Ejec. 07-08	4 353	57	1 671	2 560	65	0	0	0	0	0	0	0	0
TACNA													
Mínimo	470	109	272	47	0	3	12	11	0	0	1	6	9
Máximo	855	187	502	90	0	5	20	24	0	0	2	13	12
Estimado	670	148	396	69	0	5	15	18	0	0	2	8	9
Ejec. 08-09 e/	715	26	143	248	139	7	5	37	13	7	37	26	27
Ejec. 07-08	728	37	228	278	64	6	12	13	5	9	15	38	23

1/ No incluye maíz choclo

e/ Estimado

1/ Incluye las regiones: Lima, Lima Metropolitana y Callao

Cuadro N° 14
MAÍZ AMILACEO: INTENCIONES DE SIEMBRA CAMPAÑA 2009-10
SEGÚN REGION, PROVINCIA Y DISTRITO
(ha.)

REGION/PROVINCIA/ DISTRITO	TOTAL	Intenciones de Siembra											
		2009					2010						
		AGO	SET	OCT	NOV	DIC	ENE	FEB	MAR	ABR	MAY	JUN	JUL
TOTAL NACIONAL	214 562	12 726	41 018	76 899	49 967	15 719	11 386	3 606	864	1 103	471	305	498
REGION AMAZONAS	5 414	697	950	1 530	1 242	492	55	13	32	38	58	97	210
PROV. DE BONGARA	523	105	160	105	9	0	0	0	0	0	16	64	64
DIST. DE CHISQUILLA	19	2	7	8	2	0	0	0	0	0	0	0	0
DIST. DE COROSHA	17	2	7	6	2	0	0	0	0	0	0	0	0
DIST. DE CUISPES	60	17	24	19	0	0	0	0	0	0	0	0	0
DIST. DE FLORIDA	67	17	2	0	0	0	0	0	0	0	3	16	29
DIST. DE JAZAN	75	17	38	20	0	0	0	0	0	0	0	0	0
DIST. DE JUMBILLA	23	4	10	7	1	0	0	0	0	0	0	0	1
DIST. DE RECTA	20	2	8	6	4	0	0	0	0	0	0	0	0
DIST. DE SAN CARLOS	84	19	40	25	0	0	0	0	0	0	0	0	0
DIST. DE SHIPASBAMBA	24	2	2	3	0	0	0	0	0	0	2	7	8
DIST. DE VALERA	46	13	22	11	0	0	0	0	0	0	0	0	0
DIST. DE YAMBRASBAMBA	88	10	0	0	0	0	0	0	0	0	11	41	26
PROV. DE CHACHAPOYAS	1 688	63	210	510	555	286	51	8	0	0	0	0	5
DIST. DE ASUNCION	20	0	3	10	7	0	0	0	0	0	0	0	0
DIST. DE BALSAS	26	0	4	6	10	6	0	0	0	0	0	0	0
DIST. DE CHACHAPOYAS	125	0	7	35	58	25	0	0	0	0	0	0	0
DIST. DE CHETO	60	11	24	16	4	0	0	0	0	0	0	0	5
DIST. DE CHILIQUIN	165	0	15	63	70	17	0	0	0	0	0	0	0
DIST. DE CHUQUIBAMBA	73	7	14	16	26	10	0	0	0	0	0	0	0
DIST. DE GRANADA	25	0	0	10	10	5	0	0	0	0	0	0	0
DIST. DE HUANCAS	17	0	0	3	6	7	1	0	0	0	0	0	0
DIST. DE LA JALCA	445	18	82	100	107	109	29	0	0	0	0	0	0
DIST. DE LEIMEBAMBA	25	0	0	15	7	2	1	0	0	0	0	0	0
DIST. DE LEVANTO	78	0	2	15	42	19	0	0	0	0	0	0	0
DIST. DE MAGDALENA	16	0	0	9	7	0	0	0	0	0	0	0	0
DIST. DE MARISCAL CASTILLA	37	0	0	19	11	5	2	0	0	0	0	0	0
DIST. DE MOLINOPAMPA	63	0	6	27	24	6	0	0	0	0	0	0	0
DIST. DE MONTEVIDEO	100	8	13	30	31	15	3	0	0	0	0	0	0
DIST. DE OLLEROS	20	0	0	10	8	2	0	0	0	0	0	0	0
DIST. DE QUINJALCA	85	0	0	19	40	25	1	0	0	0	0	0	0
DIST. DE SAN FRANCISCO DE DAGUAS	7	0	0	2	3	2	0	0	0	0	0	0	0
DIST. DE SAN ISIDRO DE MAINO	70	0	0	27	21	0	14	8	0	0	0	0	0
DIST. DE SOLOCO	180	19	35	65	40	21	0	0	0	0	0	0	0
DIST. DE SONCHE	51	0	5	13	23	10	0	0	0	0	0	0	0
PROV. DE LUYA	1 927	10	296	844	587	164	4	5	3	0	0	7	7
DIST. DE CAMPORREDONDO	69	0	12	33	22	2	0	0	0	0	0	0	0
DIST. DE COCABAMBA	41	0	6	16	12	4	2	1	0	0	0	0	0
DIST. DE COLCAMAR	143	0	0	25	80	38	0	0	0	0	0	0	0
DIST. DE CONILA	118	0	15	48	38	17	0	0	0	0	0	0	0
DIST. DE INGUILPATA	60	0	0	18	33	9	0	0	0	0	0	0	0
DIST. DE LAMUD	150	0	11	61	47	31	0	0	0	0	0	0	0
DIST. DE LONGUITA	58	0	12	35	11	0	0	0	0	0	0	0	0
DIST. DE LONYA CHICO	55	0	6	24	23	2	0	0	0	0	0	0	0
DIST. DE LUYA	185	0	21	82	55	27	0	0	0	0	0	0	0
DIST. DE LUYA VIEJO	15	0	0	4	7	4	0	0	0	0	0	0	0
DIST. DE MARIA	147	5	33	87	22	0	0	0	0	0	0	0	0
DIST. DE OCALLI	62	0	10	18	26	8	0	0	0	0	0	0	0
DIST. DE OCUMAL	118	0	33	57	28	0	0	0	0	0	0	0	0
DIST. DE PISUQUIA	45	0	15	22	8	0	0	0	0	0	0	0	0
DIST. DE PROVIDENCIA	42	0	9	20	13	0	0	0	0	0	0	0	0

sigue...

continúa Cuadro N° 14

REGION/PROVINCIA/ DISTRITO	TOTAL	Intenciones de Siembra											
		2009					2010						
		AGO	SET	OCT	NOV	DIC	ENE	FEB	MAR	ABR	MAY	JUN	JUL
DIST. DE SAN CRISTOBAL	44	0	5	19	14	6	0	0	0	0	0	0	0
DIST. DE SAN FRANCISCO DEL YESO	52	0	13	35	4	0	0	0	0	0	0	0	0
DIST. DE SAN JERONIMO	44	4	7	9	7	3	0	0	0	0	0	7	7
DIST. DE SAN JUAN DE LOPECANCHA	68	0	18	42	8	0	0	0	0	0	0	0	0
DIST. DE SANTA CATALINA	12	0	5	3	2	2	0	0	0	0	0	0	0
DIST. DE SANTO TOMAS	280	0	61	143	76	0	0	0	0	0	0	0	0
DIST. DE TINGO	19	1	1	6	2	0	2	4	3	0	0	0	0
DIST. DE TRITA	100	0	3	37	49	11	0	0	0	0	0	0	0
PROV. DE RODRIGUEZ DE MENDOZA	1 072	519	272	12	0	0	0	0	29	38	42	26	134
DIST. DE CHIRIMOTO	62	24	20	0	0	0	0	0	0	0	0	0	18
DIST. DE COCHAMAL	3	2	0	0	0	0	0	0	0	0	0	0	1
DIST. DE HUAMBO	31	21	10	0	0	0	0	0	0	0	0	0	0
DIST. DE LIMABAMBA	128	57	37	0	0	0	0	0	0	0	0	0	34
DIST. DE LONGAR	56	35	15	0	0	0	0	0	0	0	0	0	6
DIST. DE MARISCAL BENAVIDES	16	9	7	0	0	0	0	0	0	0	0	0	0
DIST. DE MILPUC	23	12	1	0	0	0	0	0	10	0	0	0	0
DIST. DE OMIA	491	271	156	0	0	0	0	0	0	0	0	0	64
DIST. DE SAN NICOLAS	113	66	26	12	0	0	0	0	0	0	0	0	9
DIST. DE SANTA ROSA	19	19	0	0	0	0	0	0	0	0	0	0	0
DIST. DE TOTORA	5	3	0	0	0	0	0	0	0	0	0	0	2
DIST. DE VISTA ALEGRE	125	0	0	0	0	0	0	0	19	38	42	26	0
PROV. DE UCTUBAMBA	204	0	12	59	91	42	0	0	0	0	0	0	0
DIST. DE CUMBA	69	0	0	13	36	20	0	0	0	0	0	0	0
DIST. DE JAMALCA	4	0	0	2	2	0	0	0	0	0	0	0	0
DIST. DE LONYA GRANDE	89	0	9	32	35	13	0	0	0	0	0	0	0
DIST. DE YAMON	42	0	3	12	18	9	0	0	0	0	0	0	0
REGION ANCASH	10 969	197	673	3 942	3 816	1 402	485	219	38	48	61	42	46
PROV. DE AIJA	37	0	0	1	6	10	9	4	3	4	0	0	0
DIST. DE AIJA	5	0	0	0	2	3	0	0	0	0	0	0	0
DIST. DE CORIS	7	0	0	0	0	2	0	0	3	2	0	0	0
DIST. DE HUACLLAN	10	0	0	0	2	5	3	0	0	0	0	0	0
DIST. DE LA MERCED	3	0	0	1	2	0	0	0	0	0	0	0	0
DIST. DE SUCCHA	12	0	0	0	0	0	6	4	0	2	0	0	0
PROV. DE ANTONIO RAYMONDI	470	0	1	342	104	23	0	0	0	0	0	0	0
DIST. DE ACZO	7	0	0	0	4	3	0	0	0	0	0	0	0
DIST. DE CHACCHO	135	0	0	100	35	0	0	0	0	0	0	0	0
DIST. DE CHINGAS	5	0	0	0	5	0	0	0	0	0	0	0	0
DIST. DE LLAMELLIN	80	0	0	40	20	20	0	0	0	0	0	0	0
DIST. DE MIRGAS	240	0	0	200	40	0	0	0	0	0	0	0	0
DIST. DE SAN JUAN DE ROTOY	3	0	1	2	0	0	0	0	0	0	0	0	0
PROV. DE ASUNCION	200	0	0	50	115	35	0	0	0	0	0	0	0
DIST. DE ACOCHACA	120	0	0	30	70	20	0	0	0	0	0	0	0
DIST. DE CHACAS	80	0	0	20	45	15	0	0	0	0	0	0	0
PROV. DE BOLOGNESI	406	0	0	0	126	181	84	5	0	6	4	0	0
DIST. DE ABELARDO PARDO LEZAMETA	10	0	0	0	0	0	5	5	0	0	0	0	0
DIST. DE ANTONIO RAYMONDI	10	0	0	0	0	0	0	0	0	6	4	0	0
DIST. DE AQUIA	60	0	0	0	26	34	0	0	0	0	0	0	0
DIST. DE CAJACAY	25	0	0	0	0	10	15	0	0	0	0	0	0
DIST. DE CANIS	26	0	0	0	0	10	16	0	0	0	0	0	0
DIST. DE CHIQUIAN	25	0	0	0	18	7	0	0	0	0	0	0	0
DIST. DE HUALLANCA	10	0	0	0	0	10	0	0	0	0	0	0	0
DIST. DE HUASTA	60	0	0	0	40	20	0	0	0	0	0	0	0
DIST. DE HUAYLLACAYAN	30	0	0	0	0	14	16	0	0	0	0	0	0
DIST. DE LA PRIMAVERA	25	0	0	0	10	15	0	0	0	0	0	0	0
DIST. DE MANGAS	28	0	0	0	12	16	0	0	0	0	0	0	0
DIST. DE PACLLON	32	0	0	0	0	18	14	0	0	0	0	0	0

sigue...

continúa Cuadro N° 14

REGION/PROVINCIA/ DISTRITO	TOTAL	Intenciones de Siembra											
		2009					2010						
		AGO	SET	OCT	NOV	DIC	ENE	FEB	MAR	ABR	MAY	JUN	JUL
DIST. DE SAN MIGUEL DE CORPANQUI	35	0	0	0	20	15	0	0	0	0	0	0	0
DIST. DE TICLLOS	30	0	0	0	0	12	18	0	0	0	0	0	0
PROV. DE CARHUAZ	919	80	280	208	231	120	0	0	0	0	0	0	0
DIST. DE ACOPAMPA	37	5	0	0	14	18	0	0	0	0	0	0	0
DIST. DE AMASHCA	35	0	0	0	12	23	0	0	0	0	0	0	0
DIST. DE ANTA	28	0	0	4	14	10	0	0	0	0	0	0	0
DIST. DE ATAUQUERO	35	0	0	0	20	15	0	0	0	0	0	0	0
DIST. DE CARHUAZ	119	0	5	19	51	44	0	0	0	0	0	0	0
DIST. DE MARCARA	295	45	165	85	0	0	0	0	0	0	0	0	0
DIST. DE PARIAHUANCA	45	0	15	25	5	0	0	0	0	0	0	0	0
DIST. DE SAN MIGUEL DE ACO	125	0	0	20	95	10	0	0	0	0	0	0	0
DIST. DE SHILLA	120	15	80	25	0	0	0	0	0	0	0	0	0
DIST. DE TINCO	15	15	0	0	0	0	0	0	0	0	0	0	0
DIST. DE YUNGAR	65	0	15	30	20	0	0	0	0	0	0	0	0
PROV. DE CARLOS F.FITZCARRALD	550	0	0	150	315	85	0	0	0	0	0	0	0
DIST. DE SAN LUIS	260	0	0	60	160	40	0	0	0	0	0	0	0
DIST. DE SAN NICOLAS	160	0	0	50	85	25	0	0	0	0	0	0	0
DIST. DE YAUYA	130	0	0	40	70	20	0	0	0	0	0	0	0
PROV. DE CORONGO	308	0	20	89	111	68	20	0	0	0	0	0	0
DIST. DE ACO	48	0	20	28	0	0	0	0	0	0	0	0	0
DIST. DE BAMBAS	70	0	0	15	40	15	0	0	0	0	0	0	0
DIST. DE CORONGO	55	0	0	15	25	15	0	0	0	0	0	0	0
DIST. DE CUSCA	57	0	0	14	30	13	0	0	0	0	0	0	0
DIST. DE LA PAMPA	18	0	0	10	8	0	0	0	0	0	0	0	0
DIST. DE YANAC	15	0	0	7	8	0	0	0	0	0	0	0	0
DIST. DE YUPAN	45	0	0	0	0	25	20	0	0	0	0	0	0
PROV. DE HUARAZ	212	13	15	69	29	16	18	0	0	26	18	8	0
DIST. DE COCHABAMBA	18	0	0	0	0	0	18	0	0	0	0	0	0
DIST. DE COLCABAMBA	8	0	0	0	0	8	0	0	0	0	0	0	0
DIST. DE HUANCHAY	26	0	0	0	0	0	0	0	0	18	8	0	0
DIST. DE HUARAZ	10	0	3	4	3	0	0	0	0	0	0	0	0
DIST. DE INDEPENDENCIA	26	0	0	16	10	0	0	0	0	0	0	0	0
DIST. DE JANGAS	11	0	0	7	4	0	0	0	0	0	0	0	0
DIST. DE LA LIBERTAD	43	13	0	14	0	8	0	0	0	8	0	0	0
DIST. DE OLLEROS	13	0	0	8	5	0	0	0	0	0	0	0	0
DIST. DE PARIACOTO	18	0	0	0	0	0	0	0	18	0	0	0	0
DIST. DE PIRA	20	0	0	13	7	0	0	0	0	0	0	0	0
DIST. DE TARICA	19	0	12	7	0	0	0	0	0	0	0	0	0
PROV. DE HUARI	1 548	0	15	777	710	46	0	0	0	0	0	0	0
DIST. DE ANRA	55	0	0	20	35	0	0	0	0	0	0	0	0
DIST. DE CAJAY	25	0	0	10	15	0	0	0	0	0	0	0	0
DIST. DE CHAVIN DE HUANTAR	202	0	0	131	71	0	0	0	0	0	0	0	0
DIST. DE HUACACHI	50	0	0	30	20	0	0	0	0	0	0	0	0
DIST. DE HUACCHIS	95	0	0	63	32	0	0	0	0	0	0	0	0
DIST. DE HUACHIS	130	0	0	90	40	0	0	0	0	0	0	0	0
DIST. DE HUANTAR	130	0	15	85	30	0	0	0	0	0	0	0	0
DIST. DE HUARI	250	0	0	70	140	40	0	0	0	0	0	0	0
DIST. DE MASIN	40	0	0	15	25	0	0	0	0	0	0	0	0
DIST. DE PAUCAS	40	0	0	15	25	0	0	0	0	0	0	0	0
DIST. DE PONTO	75	0	0	45	30	0	0	0	0	0	0	0	0
DIST. DE RAHUAPAMPA	8	0	0	0	2	6	0	0	0	0	0	0	0
DIST. DE RAPAYAN	80	0	0	53	27	0	0	0	0	0	0	0	0
DIST. DE SAN MARCOS	263	0	0	105	158	0	0	0	0	0	0	0	0
DIST. DE SAN PEDRO DE CHANA	55	0	0	30	25	0	0	0	0	0	0	0	0
DIST. DE UCO	50	0	0	15	35	0	0	0	0	0	0	0	0

sigue...

continúa Cuadro N° 14

REGION/PROVINCIA/ DISTRITO	TOTAL	Intenciones de Siembra											
		2009					2010						
		AGO	SET	OCT	NOV	DIC	ENE	FEB	MAR	ABR	MAY	JUN	JUL
PROV. DE HUARMEY	41	0	0	0	0	0	19	12	0	0	0	2	8
DIST. DE COCHAPETI	13	0	0	0	0	0	7	4	0	0	0	0	2
DIST. DE HUAYAN	16	0	0	0	0	0	6	5	0	0	0	2	3
DIST. DE MALVAS	12	0	0	0	0	0	6	3	0	0	0	0	3
PROV. DE HUAYLAS	643	0	0	36	199	146	127	65	0	0	20	28	22
DIST. DE CARAZ	260	0	0	25	80	28	42	45	0	0	10	20	10
DIST. DE HUALLANCA	8	0	0	0	2	4	0	0	0	0	2	0	0
DIST. DE HUATA	10	0	0	4	6	0	0	0	0	0	0	0	0
DIST. DE HUAYLAS	50	0	0	0	0	20	30	0	0	0	0	0	0
DIST. DE MATO	10	0	0	2	5	3	0	0	0	0	0	0	0
DIST. DE PAMPAROMAS	60	0	0	5	45	6	0	0	0	0	4	0	0
DIST. DE PUEBLO LIBRE	80	0	0	0	0	10	30	20	0	0	0	8	12
DIST. DE SANTA CRUZ	105	0	0	0	25	60	20	0	0	0	0	0	0
DIST. DE SANTO TORIBIO	45	0	0	0	33	8	0	0	0	0	4	0	0
DIST. DE YURACMARCA	15	0	0	0	3	7	5	0	0	0	0	0	0
PROV. DE MARISCAL LUZURIAGA	960	0	10	538	331	81	0	0	0	0	0	0	0
DIST. DE CASCA	130	0	0	65	51	14	0	0	0	0	0	0	0
DIST. DE ELEAZAR GUZMAN BARRON	210	0	0	120	80	10	0	0	0	0	0	0	0
DIST. DE FIDEL OLIVAS ESCUDERO	35	0	10	15	10	0	0	0	0	0	0	0	0
DIST. DE LLAMA	80	0	0	43	25	12	0	0	0	0	0	0	0
DIST. DE LLUMPA	150	0	0	100	50	0	0	0	0	0	0	0	0
DIST. DE LUCMA	75	0	0	45	25	5	0	0	0	0	0	0	0
DIST. DE MUSGA	30	0	0	20	10	0	0	0	0	0	0	0	0
DIST. DE PISCOBAMBA	250	0	0	130	80	40	0	0	0	0	0	0	0
PROV. DE OCROS	76	0	0	0	0	0	25	51	0	0	0	0	0
DIST. DE ACAS	10	0	0	0	0	0	4	6	0	0	0	0	0
DIST. DE CAJAMARQUILLA	8	0	0	0	0	0	2	6	0	0	0	0	0
DIST. DE CARHUAPAMPA	4	0	0	0	0	0	1	3	0	0	0	0	0
DIST. DE CONGAS	9	0	0	0	0	0	3	6	0	0	0	0	0
DIST. DE LLIPA	7	0	0	0	0	0	2	5	0	0	0	0	0
DIST. DE OCROS	6	0	0	0	0	0	2	4	0	0	0	0	0
DIST. DE SAN CRISTOBAL DE RAJAN	10	0	0	0	0	0	3	7	0	0	0	0	0
DIST. DE SAN PEDRO	8	0	0	0	0	0	3	5	0	0	0	0	0
DIST. DE SANTIAGO DE CHILCAS	14	0	0	0	0	0	5	9	0	0	0	0	0
PROV. DE PALLASCA	990	0	0	220	359	339	52	20	0	0	0	0	0
DIST. DE BOLOGNESI	110	0	0	15	5	40	30	20	0	0	0	0	0
DIST. DE CABANA	135	0	0	43	52	30	10	0	0	0	0	0	0
DIST. DE CONCHUCOS	95	0	0	18	45	20	12	0	0	0	0	0	0
DIST. DE HUACASCHUQUE	50	0	0	0	20	30	0	0	0	0	0	0	0
DIST. DE HUANDOVAL	70	0	0	20	40	10	0	0	0	0	0	0	0
DIST. DE LACABAMBA	40	0	0	23	17	0	0	0	0	0	0	0	0
DIST. DE LLAPO	60	0	0	10	30	20	0	0	0	0	0	0	0
DIST. DE PALLASCA	165	0	0	0	50	115	0	0	0	0	0	0	0
DIST. DE PAMPAS	120	0	0	25	45	50	0	0	0	0	0	0	0
DIST. DE SANTA ROSA	20	0	0	6	10	4	0	0	0	0	0	0	0
DIST. DE TAUCA	125	0	0	60	45	20	0	0	0	0	0	0	0
PROV. DE POMABAMBA	1 125	0	210	670	235	10	0	0	0	0	0	0	0
DIST. DE HUAYLLAN	225	0	40	135	50	0	0	0	0	0	0	0	0
DIST. DE PAROBAMBA	390	0	75	250	65	0	0	0	0	0	0	0	0
DIST. DE POMABAMBA	280	0	85	180	15	0	0	0	0	0	0	0	0
DIST. DE QUINUABAMBA	230	0	10	105	105	10	0	0	0	0	0	0	0
PROV. DE RECUAY	182	17	0	19	68	36	13	9	0	0	7	4	9
DIST. DE CATAC	7	0	0	2	5	0	0	0	0	0	0	0	0
DIST. DE COTAPARACO	11	0	0	0	0	0	0	0	0	0	7	4	0
DIST. DE HUAYLLAPAMPA	25	0	0	5	20	0	0	0	0	0	0	0	0
DIST. DE LLACLLIN	35	0	0	0	5	30	0	0	0	0	0	0	0

sigue...

continúa Cuadro N° 14

REGION/PROVINCIA/ DISTRITO	TOTAL	Intenciones de Siembra											
		2009					2010						
		AGO	SET	OCT	NOV	DIC	ENE	FEB	MAR	ABR	MAY	JUN	JUL
DIST. DE MARCA	28	0	0	0	0	6	13	9	0	0	0	0	0
DIST. DE PAMPAS CHICO	16	11	0	0	0	0	0	0	0	0	0	0	5
DIST. DE PARARIN	20	0	0	5	15	0	0	0	0	0	0	0	0
DIST. DE RECUAY	25	0	0	5	20	0	0	0	0	0	0	0	0
DIST. DE TAPACOCHA	10	6	0	0	0	0	0	0	0	0	0	0	4
DIST. DE TICAPAMPA	5	0	0	2	3	0	0	0	0	0	0	0	0
PROV. DE SANTA	228	0	0	0	40	30	70	53	35	0	0	0	0
DIST. DE CACERES DEL PERU	120	0	0	0	0	0	50	35	35	0	0	0	0
DIST. DE MACATE	105	0	0	0	40	30	20	15	0	0	0	0	0
DIST. DE MORO	3	0	0	0	0	0	0	3	0	0	0	0	0
PROV. DE SIHUAS	1 650	0	0	677	772	153	48	0	0	0	0	0	0
DIST. DE ACOBAMBA	100	0	0	0	0	52	48	0	0	0	0	0	0
DIST. DE ALFONSO UGARTE	90	0	0	43	47	0	0	0	0	0	0	0	0
DIST. DE CASHAPAMPA	214	0	0	57	106	51	0	0	0	0	0	0	0
DIST. DE CHINGALPO	90	0	0	49	41	0	0	0	0	0	0	0	0
DIST. DE HUAYLLABAMBA	368	0	0	184	184	0	0	0	0	0	0	0	0
DIST. DE QUICHES	155	0	0	77	78	0	0	0	0	0	0	0	0
DIST. DE RAGASH	99	0	0	49	50	0	0	0	0	0	0	0	0
DIST. DE SAN JUAN	284	0	0	141	143	0	0	0	0	0	0	0	0
DIST. DE SICSIBAMBA	115	0	0	57	58	0	0	0	0	0	0	0	0
DIST. DE SIHUAS	135	0	0	20	65	50	0	0	0	0	0	0	0
PROV. DE YUNGAY	424	87	122	96	65	23	0	0	0	12	12	0	7
DIST. DE CASCAPARA	28	5	13	10	0	0	0	0	0	0	0	0	0
DIST. DE MANCOS	65	14	34	17	0	0	0	0	0	0	0	0	0
DIST. DE MATACOTO	12	5	7	0	0	0	0	0	0	0	0	0	0
DIST. DE QUILLO	40	0	0	8	8	0	0	0	0	12	12	0	0
DIST. DE RANRAHIRCA	30	22	8	0	0	0	0	0	0	0	0	0	0
DIST. DE SHUPLUY	45	11	23	11	0	0	0	0	0	0	0	0	0
DIST. DE YANAMA	94	0	2	25	44	23	0	0	0	0	0	0	0
DIST. DE YUNGAY	110	30	35	25	13	0	0	0	0	0	0	0	7
REGION APURIMAC	23 751	606	4 437	11 618	5 463	1 316	311	0	0	0	0	0	0
PROV. DE ABANCAY	3 553	89	935	1 778	649	102	0	0	0	0	0	0	0
DIST. DE ABANCAY	550	15	162	248	119	6	0	0	0	0	0	0	0
DIST. DE CHACOCHO	55	9	16	30	0	0	0	0	0	0	0	0	0
DIST. DE CIRCA	152	33	52	60	7	0	0	0	0	0	0	0	0
DIST. DE CURAHUASI	629	0	231	278	120	0	0	0	0	0	0	0	0
DIST. DE HUANIPACA	1 117	0	229	683	205	0	0	0	0	0	0	0	0
DIST. DE LAMBRAMA	150	5	39	68	38	0	0	0	0	0	0	0	0
DIST. DE PICHIRHUA	181	10	57	100	14	0	0	0	0	0	0	0	0
DIST. DE SAN PEDRO DE CACHORA	560	15	135	210	110	90	0	0	0	0	0	0	0
DIST. DE TAMBURCO	159	2	14	101	36	6	0	0	0	0	0	0	0
PROV. DE ANDAHUAYLAS	10 935	186	1 862	5 249	2 289	1 049	300	0	0	0	0	0	0
DIST. DE ANDAHUAYLAS	1 170	0	201	813	156	0	0	0	0	0	0	0	0
DIST. DE ANDARAPA	805	0	15	25	90	470	205	0	0	0	0	0	0
DIST. DE CHIARA	40	0	0	10	25	5	0	0	0	0	0	0	0
DIST. DE HUANCARAMA	209	0	0	67	105	37	0	0	0	0	0	0	0
DIST. DE HUANCARAY	1 050	75	375	455	135	10	0	0	0	0	0	0	0
DIST. DE HUAYANA	41	0	5	27	9	0	0	0	0	0	0	0	0
DIST. DE KAQUIABAMBA	600	0	32	295	238	35	0	0	0	0	0	0	0
DIST. DE KISHUARA	980	0	240	560	180	0	0	0	0	0	0	0	0
DIST. DE PACOBAMBA	850	0	0	85	315	355	95	0	0	0	0	0	0
DIST. DE PACUCHA	1 074	0	0	795	279	0	0	0	0	0	0	0	0
DIST. DE PAMPACHIRI	30	0	9	16	5	0	0	0	0	0	0	0	0
DIST. DE POMACOCHA	66	0	16	40	10	0	0	0	0	0	0	0	0
DIST. DE SAN ANTONIO DE CACHI	640	30	220	270	100	20	0	0	0	0	0	0	0
DIST. DE SAN JERONIMO	1 036	0	91	760	185	0	0	0	0	0	0	0	0

sigue...

continúa Cuadro N° 14

REGION/PROVINCIA/ DISTRITO	TOTAL	Intenciones de Siembra											
		2009					2010						
		AGO	SET	OCT	NOV	DIC	ENE	FEB	MAR	ABR	MAY	JUN	JUL
DIST. DE SAN MIGUEL DE CHACCRAMPA	230	0	0	48	110	72	0	0	0	0	0	0	0
DIST. DE SANTA MARIA DE CHICMO	822	65	270	390	97	0	0	0	0	0	0	0	0
DIST. DE TALAVERA	646	0	100	315	186	45	0	0	0	0	0	0	0
DIST. DE TUMAY HUARACA	125	0	30	55	40	0	0	0	0	0	0	0	0
DIST. DE TURPO	521	16	258	223	24	0	0	0	0	0	0	0	0
PROV. DE ANTABAMBA	1 171	8	133	616	409	5	0	0	0	0	0	0	0
DIST. DE ANTABAMBA	428	0	36	209	183	0	0	0	0	0	0	0	0
DIST. DE EL ORO	148	0	12	44	87	5	0	0	0	0	0	0	0
DIST. DE HUAQUIRCA	122	0	29	56	37	0	0	0	0	0	0	0	0
DIST. DE JUAN ESPINOZA MEDRANO	113	3	26	71	13	0	0	0	0	0	0	0	0
DIST. DE OROPESA	38	2	9	22	5	0	0	0	0	0	0	0	0
DIST. DE PACHACONAS	157	3	21	74	59	0	0	0	0	0	0	0	0
DIST. DE SABAINO	165	0	0	140	25	0	0	0	0	0	0	0	0
PROV. DE AYMARAEAS	2 851	25	766	1 445	615	0	0	0	0	0	0	0	0
DIST. DE CAPAYA	168	0	24	108	36	0	0	0	0	0	0	0	0
DIST. DE CARAYBAMBA	85	0	41	31	13	0	0	0	0	0	0	0	0
DIST. DE CHALHUANCA	325	0	42	200	83	0	0	0	0	0	0	0	0
DIST. DE CHAPIMARCA	124	10	50	56	8	0	0	0	0	0	0	0	0
DIST. DE COLCABAMBA	128	0	33	69	26	0	0	0	0	0	0	0	0
DIST. DE COTARUSE	94	0	29	54	11	0	0	0	0	0	0	0	0
DIST. DE HUAYLLO	135	0	0	107	28	0	0	0	0	0	0	0	0
DIST. DE JUSTO APU SAHUARAURA	80	0	47	33	0	0	0	0	0	0	0	0	0
DIST. DE LUCRE	113	0	62	37	14	0	0	0	0	0	0	0	0
DIST. DE POCOHUANCA	302	0	30	129	143	0	0	0	0	0	0	0	0
DIST. DE SAN JUAN DE CHACÑA	55	0	16	29	10	0	0	0	0	0	0	0	0
DIST. DE SAÑAYCA	176	0	29	78	69	0	0	0	0	0	0	0	0
DIST. DE SORAYA	176	0	52	70	54	0	0	0	0	0	0	0	0
DIST. DE TAPAIRIHUA	162	15	84	63	0	0	0	0	0	0	0	0	0
DIST. DE TINTAY	220	0	61	117	42	0	0	0	0	0	0	0	0
DIST. DE TORAYA	249	0	118	100	31	0	0	0	0	0	0	0	0
DIST. DE YANACA	259	0	48	164	47	0	0	0	0	0	0	0	0
PROV. DE CHINCHEROS	3 383	298	452	1 451	1 049	122	11	0	0	0	0	0	0
DIST. DE ANCO-HUALLO	380	155	125	85	10	5	0	0	0	0	0	0	0
DIST. DE CHINCHEROS	348	0	0	195	129	24	0	0	0	0	0	0	0
DIST. DE COCHARCAS	135	0	15	75	45	0	0	0	0	0	0	0	0
DIST. DE HUACCANA	705	0	26	379	250	50	0	0	0	0	0	0	0
DIST. DE OCOBAMBA	624	75	218	206	106	19	0	0	0	0	0	0	0
DIST. DE ONGOY	829	0	22	441	366	0	0	0	0	0	0	0	0
DIST. DE RANRACANCHA	138	68	46	24	0	0	0	0	0	0	0	0	0
DIST. DE URANMARCA	224	0	0	46	143	24	11	0	0	0	0	0	0
PROV. DE COTABAMBAS	918	0	58	617	243	0	0	0	0	0	0	0	0
DIST. DE COTABAMBAS	180	0	40	85	55	0	0	0	0	0	0	0	0
DIST. DE COYLLURQUI	178	0	0	114	64	0	0	0	0	0	0	0	0
DIST. DE HAQUIRA	114	0	0	114	0	0	0	0	0	0	0	0	0
DIST. DE MARA	181	0	12	127	42	0	0	0	0	0	0	0	0
DIST. DE TAMBOBAMBA	265	0	6	177	82	0	0	0	0	0	0	0	0
PROV. DE GRAU	940	0	231	462	209	38	0	0	0	0	0	0	0
DIST. DE CHUQUIBAMBILLA	115	0	31	64	14	6	0	0	0	0	0	0	0
DIST. DE CURASCO	80	0	19	52	9	0	0	0	0	0	0	0	0
DIST. DE CURPAHUASI	70	0	4	17	26	23	0	0	0	0	0	0	0
DIST. DE GAMARRA	229	0	61	75	84	9	0	0	0	0	0	0	0
DIST. DE HUAYLLATI	68	0	21	42	5	0	0	0	0	0	0	0	0
DIST. DE MAMARA	58	0	8	40	10	0	0	0	0	0	0	0	0
DIST. DE MICAELA BASTIDAS	77	0	15	47	15	0	0	0	0	0	0	0	0
DIST. DE PATAYPAMPA	78	0	27	38	13	0	0	0	0	0	0	0	0
DIST. DE PROGRESO	12	0	5	7	0	0	0	0	0	0	0	0	0

sigue...

continúa Cuadro N° 14

REGION/PROVINCIA/ DISTRITO	TOTAL	Intenciones de Siembra												
		2009					2010							
		AGO	SET	OCT	NOV	DIC	ENE	FEB	MAR	ABR	MAY	JUN	JUL	
DIST. DE SAN ANTONIO	40	0	8	27	5	0	0	0	0	0	0	0	0	0
DIST. DE SANTA ROSA	29	0	0	9	20	0	0	0	0	0	0	0	0	0
DIST. DE TURPAY	55	0	26	29	0	0	0	0	0	0	0	0	0	0
DIST. DE VILCABAMBA	25	0	5	13	7	0	0	0	0	0	0	0	0	0
DIST. DE VIRUNDO	4	0	1	2	1	0	0	0	0	0	0	0	0	0
REGION AREQUIPA	3 225	602	1 310	988	185	16	8	4	11	20	26	42	13	
PROV. DE AREQUIPA	417	81	166	137	15	0	8	4	6	0	0	0	0	
DIST. DE CHARACATO	48	8	12	16	4	0	8	0	0	0	0	0	0	
DIST. DE CHIGUATA	39	6	22	11	0	0	0	0	0	0	0	0	0	
DIST. DE JACOBO HUNTER	9	0	4	5	0	0	0	0	0	0	0	0	0	
DIST. DE MOLLEBAYA	11	0	3	4	4	0	0	0	0	0	0	0	0	
DIST. DE PAUCARPATA	10	3	5	2	0	0	0	0	0	0	0	0	0	
DIST. DE POCASI	125	30	60	35	0	0	0	0	0	0	0	0	0	
DIST. DE POLOBAYA	17	10	7	0	0	0	0	0	0	0	0	0	0	
DIST. DE QUEQUEÑA	50	0	15	35	0	0	0	0	0	0	0	0	0	
DIST. DE SABANDIA	21	7	10	2	2	0	0	0	0	0	0	0	0	
DIST. DE SANTA ISABEL DE SIGUAS	11	1	6	4	0	0	0	0	0	0	0	0	0	
DIST. DE UCHUMAYO	27	4	7	6	0	0	0	4	6	0	0	0	0	
DIST. DE YANAHUARA	5	5	0	0	0	0	0	0	0	0	0	0	0	
DIST. DE YARABAMBA	15	0	5	10	0	0	0	0	0	0	0	0	0	
DIST. DE YURA	29	7	10	7	5	0	0	0	0	0	0	0	0	
PROV. DE CAMANA	13	0	13	0	0	0	0	0	0	0	0	0	0	
DIST. DE MARIANO NICOLAS VALCARCEL	13	0	13	0	0	0	0	0	0	0	0	0	0	
PROV. DE CARAVELI	19	4	2	0	0	0	0	0	0	0	8	5	0	
DIST. DE ATICO	6	0	0	0	0	0	0	0	0	0	6	0	0	
DIST. DE CAHUACHO	2	0	2	0	0	0	0	0	0	0	0	0	0	
DIST. DE CARAVELI	4	4	0	0	0	0	0	0	0	0	0	0	0	
DIST. DE CHAPARRA	5	0	0	0	0	0	0	0	0	0	0	5	0	
DIST. DE QUICACHA	2	0	0	0	0	0	0	0	0	0	2	0	0	
PROV. DE CASTILLA	289	72	90	54	14	1	0	0	5	20	18	5	10	
DIST. DE ANDAGUA	37	9	16	12	0	0	0	0	0	0	0	0	0	
DIST. DE APLAO	21	0	0	0	0	0	0	0	4	4	11	2	0	
DIST. DE AYO	24	12	5	0	0	0	0	0	0	0	0	0	7	
DIST. DE CHACHAS	21	0	7	11	3	0	0	0	0	0	0	0	0	
DIST. DE CHOCO	90	39	36	11	2	0	0	0	0	0	0	0	2	
DIST. DE HUANCARQUI	6	0	0	0	0	0	0	0	0	2	2	2	0	
DIST. DE MACHAGUAY	22	7	10	5	0	0	0	0	0	0	0	0	0	
DIST. DE PAMPACOLCA	24	0	4	12	8	0	0	0	0	0	0	0	0	
DIST. DE TIPAN	4	0	0	0	1	1	0	0	0	0	0	1	1	
DIST. DE URACA	20	0	0	0	0	0	0	0	1	14	5	0	0	
DIST. DE VIRACO	20	5	12	3	0	0	0	0	0	0	0	0	0	
PROV. DE CAYLLOMA	1 764	439	833	418	59	15	0	0	0	0	0	0	0	
DIST. DE ACHOMA	86	0	44	42	0	0	0	0	0	0	0	0	0	
DIST. DE CABANACONDE	842	360	399	81	2	0	0	0	0	0	0	0	0	
DIST. DE CHIVAY	18	0	18	0	0	0	0	0	0	0	0	0	0	
DIST. DE COPORAQUE	57	0	28	29	0	0	0	0	0	0	0	0	0	
DIST. DE HUAMBO	96	23	40	14	13	6	0	0	0	0	0	0	0	
DIST. DE HUANCA	154	0	50	82	22	0	0	0	0	0	0	0	0	
DIST. DE ICHUPAMPA	11	0	6	5	0	0	0	0	0	0	0	0	0	
DIST. DE LARI	37	12	25	0	0	0	0	0	0	0	0	0	0	
DIST. DE LLUTA	128	0	37	60	22	9	0	0	0	0	0	0	0	
DIST. DE MACA	99	17	58	24	0	0	0	0	0	0	0	0	0	
DIST. DE MADRIGAL	57	0	34	23	0	0	0	0	0	0	0	0	0	
DIST. DE TAPAY	85	27	50	8	0	0	0	0	0	0	0	0	0	
DIST. DE YANQUE	94	0	44	50	0	0	0	0	0	0	0	0	0	

sigue...

continúa Cuadro N° 14

REGION/PROVINCIA/ DISTRITO	TOTAL	Intenciones de Siembra											
		2009					2010						
		AGO	SET	OCT	NOV	DIC	ENE	FEB	MAR	ABR	MAY	JUN	JUL
PROV. DE CONDESUYOS	110	0	48	62	0	0	0	0	0	0	0	0	0
DIST. DE ANDARAY	9	0	6	3	0	0	0	0	0	0	0	0	0
DIST. DE CHICHAS	9	0	6	3	0	0	0	0	0	0	0	0	0
DIST. DE CHUQUIBAMBA	11	0	9	2	0	0	0	0	0	0	0	0	0
DIST. DE IRAY	6	0	5	1	0	0	0	0	0	0	0	0	0
DIST. DE RIO GRANDE	37	0	0	37	0	0	0	0	0	0	0	0	0
DIST. DE SALAMANCA	25	0	18	7	0	0	0	0	0	0	0	0	0
DIST. DE YANAQUIHUA	13	0	4	9	0	0	0	0	0	0	0	0	0
PROV. DE ISLAY	35	0	0	0	0	0	0	0	0	0	0	32	3
DIST. DE COCACHACRA	15	0	0	0	0	0	0	0	0	0	0	12	3
DIST. DE DEAN VALDIVIA	10	0	0	0	0	0	0	0	0	0	0	10	0
DIST. DE PUNTA DE BOMBON	10	0	0	0	0	0	0	0	0	0	0	10	0
PROV. DE LA UNION	578	6	158	317	97	0	0	0	0	0	0	0	0
DIST. DE ALCA	128	0	41	75	12	0	0	0	0	0	0	0	0
DIST. DE CHARCANA	52	1	16	24	11	0	0	0	0	0	0	0	0
DIST. DE COTAHUASI	44	2	15	18	9	0	0	0	0	0	0	0	0
DIST. DE HUAYNACOTAS	84	0	8	62	14	0	0	0	0	0	0	0	0
DIST. DE PAMPAMARCA	80	0	23	48	9	0	0	0	0	0	0	0	0
DIST. DE PUYCA	50	0	12	22	16	0	0	0	0	0	0	0	0
DIST. DE QUECHUALLA	10	0	0	7	3	0	0	0	0	0	0	0	0
DIST. DE SAYLA	10	0	0	7	3	0	0	0	0	0	0	0	0
DIST. DE TAURIA	11	0	0	7	4	0	0	0	0	0	0	0	0
DIST. DE TOME PAMPA	42	0	18	18	6	0	0	0	0	0	0	0	0
DIST. DE TORO	67	3	25	29	10	0	0	0	0	0	0	0	0
REGION AYACUCHO	17 966	252	2 614	7 150	6 467	1 433	35	0	3	2	5	5	0
PROV. DE CANGALLO	2 158	14	445	973	517	209	0	0	0	0	0	0	0
DIST. DE CANGALLO	204	0	24	81	72	27	0	0	0	0	0	0	0
DIST. DE CHUSCHI	645	0	120	190	215	120	0	0	0	0	0	0	0
DIST. DE LOS MOROCHUCOS	208	14	87	88	19	0	0	0	0	0	0	0	0
DIST. DE MARIA PARADO DE BELLIDO	82	0	0	34	35	13	0	0	0	0	0	0	0
DIST. DE PARAS	257	0	0	84	124	49	0	0	0	0	0	0	0
DIST. DE TOTOS	762	0	214	496	52	0	0	0	0	0	0	0	0
PROV. DE HUAMANGA	4 007	82	415	1 387	1 762	342	19	0	0	0	0	0	0
DIST. DE ACOURO	276	0	51	157	68	0	0	0	0	0	0	0	0
DIST. DE ACOS VINCHOS	340	0	87	184	69	0	0	0	0	0	0	0	0
DIST. DE AYACUCHO	410	0	20	79	271	40	0	0	0	0	0	0	0
DIST. DE CARMEN ALTO	92	0	8	51	33	0	0	0	0	0	0	0	0
DIST. DE CHIARA	128	10	22	51	38	7	0	0	0	0	0	0	0
DIST. DE JESUS NAZARENNO	5	0	0	2	3	0	0	0	0	0	0	0	0
DIST. DE OCROS	672	0	56	229	286	89	12	0	0	0	0	0	0
DIST. DE PACAYCASA	39	0	0	0	23	11	5	0	0	0	0	0	0
DIST. DE QUINUA	110	0	10	35	48	17	0	0	0	0	0	0	0
DIST. DE SAN JOSE DE TICLLAS	210	0	0	85	120	5	0	0	0	0	0	0	0
DIST. DE SAN JUAN BAUTISTA	2	0	0	0	2	0	0	0	0	0	0	0	0
DIST. DE SANTIAGO DE PISCHA	222	0	0	42	160	20	0	0	0	0	0	0	0
DIST. DE SOCOS	728	72	161	297	149	49	0	0	0	0	0	0	0
DIST. DE TAMBILLO	173	0	0	55	104	12	2	0	0	0	0	0	0
DIST. DE VINCHOS	600	0	0	120	388	92	0	0	0	0	0	0	0
PROV. DE HUANCA SANCOS	225	0	29	160	32	4	0	0	0	0	0	0	0
DIST. DE CARAPO	70	0	1	56	13	0	0	0	0	0	0	0	0
DIST. DE SACSAMARCA	32	0	4	25	3	0	0	0	0	0	0	0	0
DIST. DE SANCOS	82	0	10	64	8	0	0	0	0	0	0	0	0
DIST. DE SANTIAGO DE LUCANAMARCA	41	0	14	15	8	4	0	0	0	0	0	0	0
PROV. DE HUANTA	2 099	5	189	766	918	221	0	0	0	0	0	0	0
DIST. DE AYAHUANCO	394	0	19	152	214	9	0	0	0	0	0	0	0
DIST. DE HUAMANGUILLA	398	5	36	198	133	26	0	0	0	0	0	0	0
DIST. DE HUANTA	769	0	78	188	363	140	0	0	0	0	0	0	0

sigue...

continúa Cuadro N° 14

REGION/PROVINCIA/ DISTRITO	TOTAL	Intenciones de Siembra											
		2009					2010						
		AGO	SET	OCT	NOV	DIC	ENE	FEB	MAR	ABR	MAY	JUN	JUL
DIST. DE IGUAIN	187	0	14	60	81	32	0	0	0	0	0	0	0
DIST. DE LURICOCHA	239	0	0	115	110	14	0	0	0	0	0	0	0
DIST. DE SANTILLANA	112	0	42	53	17	0	0	0	0	0	0	0	0
PROV. DE LA MAR	1 766	41	254	593	736	142	0	0	0	0	0	0	0
DIST. DE ANCO	149	0	36	81	32	0	0	0	0	0	0	0	0
DIST. DE CHILCAS	344	0	0	20	224	100	0	0	0	0	0	0	0
DIST. DE CHUNGUI	172	0	0	52	120	0	0	0	0	0	0	0	0
DIST. DE LUIS CARRANZA	254	0	18	125	111	0	0	0	0	0	0	0	0
DIST. DE SAN MIGUEL	417	0	0	157	218	42	0	0	0	0	0	0	0
DIST. DE TAMBO	430	41	200	158	31	0	0	0	0	0	0	0	0
PROV. DE LUCANAS	1 567	28	424	709	316	75	0	0	3	2	5	5	0
DIST. DE AUCARA	280	0	40	170	50	20	0	0	0	0	0	0	0
DIST. DE CABANA	105	0	20	78	7	0	0	0	0	0	0	0	0
DIST. DE CARMEN SALCEDO	80	0	58	22	0	0	0	0	0	0	0	0	0
DIST. DE CHAVIÑA	235	0	44	116	75	0	0	0	0	0	0	0	0
DIST. DE CHIPAO	100	0	85	15	0	0	0	0	0	0	0	0	0
DIST. DE HUAC-HUAS	40	3	16	16	0	0	0	0	3	2	0	0	0
DIST. DE LARAMATE	35	0	11	14	10	0	0	0	0	0	0	0	0
DIST. DE LEONCIO PRADO	45	0	13	20	6	6	0	0	0	0	0	0	0
DIST. DE LLAUTA	34	3	10	7	2	4	0	0	0	0	3	5	0
DIST. DE LUCANAS	43	0	12	23	8	0	0	0	0	0	0	0	0
DIST. DE OCAÑA	27	0	12	15	0	0	0	0	0	0	0	0	0
DIST. DE OTOCA	33	0	11	19	1	0	0	0	0	0	2	0	0
DIST. DE PUQUIO	127	0	10	45	54	18	0	0	0	0	0	0	0
DIST. DE SAISA	20	0	7	10	3	0	0	0	0	0	0	0	0
DIST. DE SAN CRISTOBAL	13	0	5	8	0	0	0	0	0	0	0	0	0
DIST. DE SAN JUAN	70	0	12	27	19	12	0	0	0	0	0	0	0
DIST. DE SAN PEDRO	86	0	10	33	33	10	0	0	0	0	0	0	0
DIST. DE SAN PEDRO DE PALCO	9	0	4	5	0	0	0	0	0	0	0	0	0
DIST. DE SANCOS	90	22	36	14	18	0	0	0	0	0	0	0	0
DIST. DE SANTA ANA DE HUAYCAHUACHO	75	0	0	40	30	5	0	0	0	0	0	0	0
DIST. DE SANTA LUCIA	20	0	8	12	0	0	0	0	0	0	0	0	0
PROV. DE PARINACOCNAS	577	32	246	276	23	0	0	0	0	0	0	0	0
DIST. DE CHUMPI	112	0	37	73	2	0	0	0	0	0	0	0	0
DIST. DE CORACORA	130	0	47	77	6	0	0	0	0	0	0	0	0
DIST. DE CORONEL CASTAÑEDA	25	0	13	12	0	0	0	0	0	0	0	0	0
DIST. DE PACAPUSA	45	0	32	13	0	0	0	0	0	0	0	0	0
DIST. DE PULLO	117	30	27	45	15	0	0	0	0	0	0	0	0
DIST. DE PUYUSCA	10	2	8	0	0	0	0	0	0	0	0	0	0
DIST. DE SAN FRANCISCO DE RAVACAYCO	38	0	22	16	0	0	0	0	0	0	0	0	0
DIST. DE UPAHUACHO	100	0	60	40	0	0	0	0	0	0	0	0	0
PROV. DE PAUCAR DEL SARA SARA	364	0	207	125	32	0	0	0	0	0	0	0	0
DIST. DE COLTA	35	0	18	13	4	0	0	0	0	0	0	0	0
DIST. DE CORCULLA	72	0	58	14	0	0	0	0	0	0	0	0	0
DIST. DE LAMPA	55	0	26	22	7	0	0	0	0	0	0	0	0
DIST. DE MARCABAMBA	30	0	13	12	5	0	0	0	0	0	0	0	0
DIST. DE OYOLO	30	0	8	17	5	0	0	0	0	0	0	0	0
DIST. DE PARARCA	30	0	16	12	2	0	0	0	0	0	0	0	0
DIST. DE PAUSA	63	0	35	22	6	0	0	0	0	0	0	0	0
DIST. DE SAN JAVIER DE ALPABAMBA	21	0	15	6	0	0	0	0	0	0	0	0	0
DIST. DE SAN JOSE DE USHUA	13	0	11	2	0	0	0	0	0	0	0	0	0
DIST. DE SARA SARA	15	0	7	5	3	0	0	0	0	0	0	0	0
PROV. DE SUCRE	1 345	20	146	569	424	174	12	0	0	0	0	0	0
DIST. DE BELEN	24	0	0	5	12	7	0	0	0	0	0	0	0
DIST. DE CHALCOS	106	0	0	21	60	25	0	0	0	0	0	0	0
DIST. DE CHILCAYOC	166	0	0	58	45	63	0	0	0	0	0	0	0

sigue...

continúa Cuadro N° 14

REGION/PROVINCIA/ DISTRITO	TOTAL	Intenciones de Siembra											
		2009					2010						
		AGO	SET	OCT	NOV	DIC	ENE	FEB	MAR	ABR	MAY	JUN	JUL
DIST. DE HUACAÑA	95	0	27	46	22	0	0	0	0	0	0	0	0
DIST. DE MORCOLLA	158	0	29	64	65	0	0	0	0	0	0	0	0
DIST. DE PAICO	130	10	0	55	53	12	0	0	0	0	0	0	0
DIST. DE QUEROBAMBA	170	0	5	34	74	50	7	0	0	0	0	0	0
DIST. DE SAN PEDRO DE LARCAY	92	0	25	54	13	0	0	0	0	0	0	0	0
DIST. DE SAN SALVADOR DE QUIJE	120	10	22	64	24	0	0	0	0	0	0	0	0
DIST. DE SANTIAGO DE PAUCARAY	159	0	0	93	44	17	5	0	0	0	0	0	0
DIST. DE SORAS	125	0	38	75	12	0	0	0	0	0	0	0	0
PROV. DE VICTOR FAJARDO	2 579	30	201	1 095	1 082	167	4	0	0	0	0	0	0
DIST. DE ALCAMENCA	293	0	0	121	152	20	0	0	0	0	0	0	0
DIST. DE APONGO	80	0	12	45	23	0	0	0	0	0	0	0	0
DIST. DE ASQUIPATA	51	0	6	27	15	3	0	0	0	0	0	0	0
DIST. DE CANARIA	174	0	21	92	50	11	0	0	0	0	0	0	0
DIST. DE CAYARA	265	0	21	161	72	11	0	0	0	0	0	0	0
DIST. DE COLCA	182	0	6	38	107	27	4	0	0	0	0	0	0
DIST. DE HUAMANQUIQUIA	196	0	12	90	70	24	0	0	0	0	0	0	0
DIST. DE HUANCABI	215	0	14	141	58	2	0	0	0	0	0	0	0
DIST. DE HUANCARAYLLA	184	0	15	70	92	7	0	0	0	0	0	0	0
DIST. DE HUAYA	368	0	0	86	255	27	0	0	0	0	0	0	0
DIST. DE SARHUA	71	0	0	31	40	0	0	0	0	0	0	0	0
DIST. DE VILCANCHOS	500	30	94	193	148	35	0	0	0	0	0	0	0
PROV. DE VILCAS HUAMAN	1 279	0	58	497	625	99	0	0	0	0	0	0	0
DIST. DE ACCOMARCA	53	0	0	14	30	9	0	0	0	0	0	0	0
DIST. DE CARHUANCA	160	0	0	72	88	0	0	0	0	0	0	0	0
DIST. DE CONCEPCION	234	0	20	66	118	30	0	0	0	0	0	0	0
DIST. DE HUAMBALPA	181	0	0	96	78	7	0	0	0	0	0	0	0
DIST. DE INDEPENDENCIA	63	0	0	19	37	7	0	0	0	0	0	0	0
DIST. DE SAURAMA	83	0	0	41	42	0	0	0	0	0	0	0	0
DIST. DE VILCAS HUAMAN	288	0	23	123	121	21	0	0	0	0	0	0	0
DIST. DE VISCHONGO	217	0	15	66	111	25	0	0	0	0	0	0	0
REGION CAJAMARCA	46 414	859	8 662	20 366	12 382	3 339	588	132	14	6	2	27	37
PROV. DE CAJABAMBA	1 621	0	0	1 070	551	0	0	0	0	0	0	0	0
DIST. DE CACHACHI	361	0	0	254	107	0	0	0	0	0	0	0	0
DIST. DE CAJABAMBA	790	0	0	553	237	0	0	0	0	0	0	0	0
DIST. DE CONDEBAMBA	280	0	0	150	130	0	0	0	0	0	0	0	0
DIST. DE SITACUCHA	190	0	0	113	77	0	0	0	0	0	0	0	0
PROV. DE CAJAMARCA	3 069	0	146	635	1 037	1 114	127	10	0	0	0	0	0
DIST. DE ASUNCION	190	0	0	0	0	115	75	0	0	0	0	0	0
DIST. DE CAJAMARCA	222	0	0	0	65	137	20	0	0	0	0	0	0
DIST. DE CHETILLA	70	0	0	0	0	28	32	10	0	0	0	0	0
DIST. DE COSPAN	390	0	0	0	0	390	0	0	0	0	0	0	0
DIST. DE ENCAÑADA	315	0	2	92	181	40	0	0	0	0	0	0	0
DIST. DE JESUS	470	0	135	205	130	0	0	0	0	0	0	0	0
DIST. DE LLACANORA	195	0	9	90	82	14	0	0	0	0	0	0	0
DIST. DE LOS BAÑOS DEL INCA	159	0	0	93	66	0	0	0	0	0	0	0	0
DIST. DE MAGDALENA	190	0	0	0	118	72	0	0	0	0	0	0	0
DIST. DE MATARA	265	0	0	60	195	10	0	0	0	0	0	0	0
DIST. DE NAMORA	203	0	0	95	100	8	0	0	0	0	0	0	0
DIST. DE SAN JUAN	400	0	0	0	100	300	0	0	0	0	0	0	0
PROV. DE CELENDIN	3 801	0	0	1 517	1 900	384	0	0	0	0	0	0	0
DIST. DE CELENDIN	898	0	0	254	590	54	0	0	0	0	0	0	0
DIST. DE CHUMUCH	434	0	0	288	102	44	0	0	0	0	0	0	0
DIST. DE CORTEGANA	327	0	0	134	174	19	0	0	0	0	0	0	0
DIST. DE HUASMIN	619	0	0	128	357	134	0	0	0	0	0	0	0
DIST. DE JORGE CHAVEZ	77	0	0	23	40	14	0	0	0	0	0	0	0
DIST. DE JOSE GALVEZ	154	0	0	66	83	5	0	0	0	0	0	0	0

sigue...

continúa Cuadro N° 14

REGION/PROVINCIA/ DISTRITO	TOTAL	Intenciones de Siembra											
		2009					2010						
		AGO	SET	OCT	NOV	DIC	ENE	FEB	MAR	ABR	MAY	JUN	JUL
DIST. DE LA LIBERTAD DE PALLAN	510	0	0	335	108	67	0	0	0	0	0	0	0
DIST. DE MIGUEL IGLESIAS	58	0	0	14	38	6	0	0	0	0	0	0	0
DIST. DE OXAMARCA	258	0	0	124	134	0	0	0	0	0	0	0	0
DIST. DE SOROCHUCO	316	0	0	106	187	23	0	0	0	0	0	0	0
DIST. DE SUCRE	111	0	0	30	66	15	0	0	0	0	0	0	0
DIST. DE UTCO	39	0	0	15	21	3	0	0	0	0	0	0	0
PROV. DE CHOTA	13 141	183	3 239	6 593	2 751	349	23	3	0	0	0	0	0
DIST. DE ANGUIA	681	30	48	349	218	36	0	0	0	0	0	0	0
DIST. DE CHADIN	175	0	60	75	40	0	0	0	0	0	0	0	0
DIST. DE CHALAMARCA	708	0	138	540	30	0	0	0	0	0	0	0	0
DIST. DE CHIGUIRIP	1 060	0	360	580	120	0	0	0	0	0	0	0	0
DIST. DE CHIMBAN	49	0	0	36	13	0	0	0	0	0	0	0	0
DIST. DE CHOROPAMPA	325	0	110	150	65	0	0	0	0	0	0	0	0
DIST. DE CHOTA	2 206	5	567	1 311	323	0	0	0	0	0	0	0	0
DIST. DE COCHABAMBA	627	0	171	303	141	12	0	0	0	0	0	0	0
DIST. DE CONCHAN	1 180	0	290	610	280	0	0	0	0	0	0	0	0
DIST. DE HUAMBOS	778	0	68	346	296	66	2	0	0	0	0	0	0
DIST. DE LAJAS	1 867	0	502	955	410	0	0	0	0	0	0	0	0
DIST. DE LLAMA	193	0	3	31	90	50	16	3	0	0	0	0	0
DIST. DE MIRACOSTA	58	0	13	42	3	0	0	0	0	0	0	0	0
DIST. DE PACCHA	220	0	65	108	47	0	0	0	0	0	0	0	0
DIST. DE PION	46	0	0	26	20	0	0	0	0	0	0	0	0
DIST. DE QUEROCOTO	1 075	0	64	500	418	93	0	0	0	0	0	0	0
DIST. DE SAN JUAN DE LICUPIS	67	0	14	38	15	0	0	0	0	0	0	0	0
DIST. DE TACABAMBA	1 785	148	766	593	206	72	0	0	0	0	0	0	0
DIST. DE TOCMOCHE	41	0	0	0	16	20	5	0	0	0	0	0	0
PROV. DE CONTUMAZA	188	0	0	5	75	64	26	5	3	0	0	10	0
DIST. DE CONTUMAZA	98	0	0	0	50	38	0	0	0	0	0	10	0
DIST. DE CUPISNIQUE	20	0	0	5	7	0	0	5	3	0	0	0	0
DIST. DE GUZMANGO	11	0	0	0	0	11	0	0	0	0	0	0	0
DIST. DE SAN BENITO	26	0	0	0	0	0	26	0	0	0	0	0	0
DIST. DE SANTA CRUZ DE TOLED	21	0	0	0	6	15	0	0	0	0	0	0	0
DIST. DE TANTARICA	12	0	0	0	12	0	0	0	0	0	0	0	0
PROV. DE CUTERVO	6 414	671	1 932	2 677	975	59	46	0	0	0	0	17	37
DIST. DE CALLAYUC	200	32	104	64	0	0	0	0	0	0	0	0	0
DIST. DE CHOROS	27	16	11	0	0	0	0	0	0	0	0	0	0
DIST. DE CUJILLO	18	0	0	8	10	0	0	0	0	0	0	0	0
DIST. DE CUTERVO	2 729	62	956	1 293	313	59	46	0	0	0	0	0	0
DIST. DE LA RAMADA	340	100	148	80	12	0	0	0	0	0	0	0	0
DIST. DE PIMPINGOS	277	55	71	102	49	0	0	0	0	0	0	0	0
DIST. DE QUEROCOTILLO	736	0	24	402	310	0	0	0	0	0	0	0	0
DIST. DE SAN ANDRES DE CUTERVO	54	0	0	0	0	0	0	0	0	0	0	17	37
DIST. DE SAN JUAN DE CUTERVO	37	13	15	9	0	0	0	0	0	0	0	0	0
DIST. DE SAN LUIS DE LUCMA	425	112	184	99	30	0	0	0	0	0	0	0	0
DIST. DE SANTA CRUZ	93	56	37	0	0	0	0	0	0	0	0	0	0
DIST. DE SANTO TOMAS	200	47	63	90	0	0	0	0	0	0	0	0	0
DIST. DE SOCOTA	1 200	170	290	489	251	0	0	0	0	0	0	0	0
DIST. DE STO. DOMINGO DE LA CAPILLA	53	8	17	28	0	0	0	0	0	0	0	0	0
DIST. DE TORIBIO CASANOVA	25	0	12	13	0	0	0	0	0	0	0	0	0
PROV. DE HUALGAYOC	5 057	0	343	3 017	1 697	0	0	0	0	0	0	0	0
DIST. DE BAMBAMARCA	4 656	0	228	2 806	1 622	0	0	0	0	0	0	0	0
DIST. DE CHUGUR	151	0	115	36	0	0	0	0	0	0	0	0	0
DIST. DE HUALGAYOC	250	0	0	175	75	0	0	0	0	0	0	0	0
PROV. DE JAEN	2 435	0	9	340	984	830	190	77	5	0	0	0	0
DIST. DE BELLAVISTA	42	0	0	14	14	14	0	0	0	0	0	0	0
DIST. DE CHONTALI	90	0	2	28	43	17	0	0	0	0	0	0	0

sigue...

continúa Cuadro N° 14

REGION/PROVINCIA/ DISTRITO	TOTAL	Intenciones de Siembra											
		2009					2010						
		AGO	SET	OCT	NOV	DIC	ENE	FEB	MAR	ABR	MAY	JUN	JUL
DIST. DE COLASAY	150	0	0	45	67	34	4	0	0	0	0	0	0
DIST. DE HUABAL	215	0	0	50	85	80	0	0	0	0	0	0	0
DIST. DE JAEN	137	0	2	19	49	44	17	6	0	0	0	0	0
DIST. DE LAS PIRIAS	45	0	0	9	25	11	0	0	0	0	0	0	0
DIST. DE POMAHUACA	316	0	0	5	5	97	143	61	5	0	0	0	0
DIST. DE PUCARA	30	0	0	7	15	8	0	0	0	0	0	0	0
DIST. DE SALLIQUE	625	0	0	120	310	195	0	0	0	0	0	0	0
DIST. DE SAN FELIPE	590	0	0	0	303	287	0	0	0	0	0	0	0
DIST. DE SAN JOSE DEL ALTO	120	0	5	33	45	22	10	5	0	0	0	0	0
DIST. DE SANTA ROSA	75	0	0	10	23	21	16	5	0	0	0	0	0
PROV. DE SAN IGNACIO	211	0	19	64	84	38	6	0	0	0	0	0	0
DIST. DE HUARANGO	40	0	0	16	24	0	0	0	0	0	0	0	0
DIST. DE NAMBALLE	75	0	10	18	30	17	0	0	0	0	0	0	0
DIST. DE SAN IGNACIO	55	0	0	8	23	18	6	0	0	0	0	0	0
DIST. DE SAN JOSE DE LOURDES	10	0	3	5	2	0	0	0	0	0	0	0	0
DIST. DE TABACONAS	31	0	6	17	5	3	0	0	0	0	0	0	0
PROV. DE SAN MARCOS	2 057	5	36	1 306	617	93	0	0	0	0	0	0	0
DIST. DE CHANCAY	270	0	0	118	152	0	0	0	0	0	0	0	0
DIST. DE EDUARDO VILLANUEVA	37	5	13	19	0	0	0	0	0	0	0	0	0
DIST. DE GREGORIO PITA	275	0	23	177	75	0	0	0	0	0	0	0	0
DIST. DE ICHOCAN	260	0	0	122	85	53	0	0	0	0	0	0	0
DIST. DE JOSE MANUEL QUIROZ	220	0	0	162	58	0	0	0	0	0	0	0	0
DIST. DE JOSE SABOGAL	235	0	0	128	97	10	0	0	0	0	0	0	0
DIST. DE PEDRO GALVEZ	760	0	0	580	150	30	0	0	0	0	0	0	0
PROV. DE SAN MIGUEL	2 463	0	0	1 378	883	177	13	12	0	0	0	0	0
DIST. DE BOLIVAR	25	0	0	0	0	0	13	12	0	0	0	0	0
DIST. DE CALQUIS	292	0	0	228	64	0	0	0	0	0	0	0	0
DIST. DE CATILLUC	80	0	0	30	50	0	0	0	0	0	0	0	0
DIST. DE EL PRADO	250	0	0	74	97	79	0	0	0	0	0	0	0
DIST. DE LLAPA	120	0	0	48	72	0	0	0	0	0	0	0	0
DIST. DE NIEPOS	120	0	0	75	45	0	0	0	0	0	0	0	0
DIST. DE SAN GREGORIO	76	0	0	0	28	48	0	0	0	0	0	0	0
DIST. DE SAN MIGUEL	1 122	0	0	728	394	0	0	0	0	0	0	0	0
DIST. DE SAN SILVESTRE DE COCHAN	130	0	0	88	42	0	0	0	0	0	0	0	0
DIST. DE TONGOD	75	0	0	55	20	0	0	0	0	0	0	0	0
DIST. DE UNION AGUA BLANCA	173	0	0	52	71	50	0	0	0	0	0	0	0
PROV. DE SAN PABLO	904	0	0	239	337	209	114	5	0	0	0	0	0
DIST. DE SAN BERNARDINO	97	0	0	31	52	6	8	0	0	0	0	0	0
DIST. DE SAN LUIS	125	0	0	0	0	38	82	5	0	0	0	0	0
DIST. DE SAN PABLO	599	0	0	150	260	165	24	0	0	0	0	0	0
DIST. DE TUMBADEN	83	0	0	58	25	0	0	0	0	0	0	0	0
PROV. DE SANTA CRUZ	5 053	0	2 938	1 525	491	22	43	20	6	6	2	0	0
DIST. DE ANDABAMBA	316	0	196	106	14	0	0	0	0	0	0	0	0
DIST. DE CATACHE	851	0	446	319	86	0	0	0	0	0	0	0	0
DIST. DE CHANCAYBAÑOS	562	0	492	70	0	0	0	0	0	0	0	0	0
DIST. DE LA ESPERANZA	430	0	262	150	18	0	0	0	0	0	0	0	0
DIST. DE NINABAMBA	358	0	190	114	54	0	0	0	0	0	0	0	0
DIST. DE PULAN	774	0	305	243	226	0	0	0	0	0	0	0	0
DIST. DE SANTA CRUZ	581	0	317	165	30	22	21	12	6	6	2	0	0
DIST. DE SAUCEPAMPA	430	0	320	110	0	0	0	0	0	0	0	0	0
DIST. DE SEXI	30	0	0	0	0	0	22	8	0	0	0	0	0
DIST. DE UTICYACU	352	0	204	108	40	0	0	0	0	0	0	0	0
DIST. DE YAUYUCAN	369	0	206	140	23	0	0	0	0	0	0	0	0
REGION CUSCO	24 136	5 426	10 272	6 037	2 124	277	0	0	0	0	0	0	0
PROV. DE ACOMAYO	1 052	79	384	427	162	0	0	0	0	0	0	0	0
DIST. DE ACOMAYO	169	35	74	60	0	0	0	0	0	0	0	0	0

sigue...

continúa Cuadro N° 14

REGION/PROVINCIA/ DISTRITO	TOTAL	Intenciones de Siembra											
		2009					2010						
		AGO	SET	OCT	NOV	DIC	ENE	FEB	MAR	ABR	MAY	JUN	JUL
DIST. DE ACOPIA	63	0	58	5	0	0	0	0	0	0	0	0	0
DIST. DE ACOS	400	0	55	215	130	0	0	0	0	0	0	0	0
DIST. DE MOSOC LLACTA	85	7	78	0	0	0	0	0	0	0	0	0	0
DIST. DE POMACANCHI	110	0	45	65	0	0	0	0	0	0	0	0	0
DIST. DE RONDOCAN	218	30	74	82	32	0	0	0	0	0	0	0	0
DIST. DE SANGARARA	7	7	0	0	0	0	0	0	0	0	0	0	0
PROV. DE ANTA	4 864	979	2 214	1 075	327	269	0	0	0	0	0	0	0
DIST. DE ANCAHUASI	818	178	420	220	0	0	0	0	0	0	0	0	0
DIST. DE ANTA	1 485	488	842	155	0	0	0	0	0	0	0	0	0
DIST. DE CACHIMAYO	105	63	42	0	0	0	0	0	0	0	0	0	0
DIST. DE CHINCHAYPUJIO	385	20	85	220	60	0	0	0	0	0	0	0	0
DIST. DE HUAROCONDO	690	115	410	165	0	0	0	0	0	0	0	0	0
DIST. DE LIMATAMBO	270	0	0	45	112	113	0	0	0	0	0	0	0
DIST. DE MOLLEPATA	271	0	0	0	135	136	0	0	0	0	0	0	0
DIST. DE PUCYURA	40	0	0	0	20	20	0	0	0	0	0	0	0
DIST. DE ZURITE	800	115	415	270	0	0	0	0	0	0	0	0	0
PROV. DE CALCA	3 213	1 370	1 468	302	73	0	0	0	0	0	0	0	0
DIST. DE CALCA	1 240	405	720	115	0	0	0	0	0	0	0	0	0
DIST. DE COYA	484	285	160	39	0	0	0	0	0	0	0	0	0
DIST. DE LAMAY	488	0	307	108	73	0	0	0	0	0	0	0	0
DIST. DE LARES	150	30	80	40	0	0	0	0	0	0	0	0	0
DIST. DE PISAC	275	230	45	0	0	0	0	0	0	0	0	0	0
DIST. DE SAN SALVADOR	315	240	75	0	0	0	0	0	0	0	0	0	0
DIST. DE TARAY	261	180	81	0	0	0	0	0	0	0	0	0	0
PROV. DE CANAS	100	0	50	50	0	0	0	0	0	0	0	0	0
DIST. DE PAMPAMARCA	100	0	50	50	0	0	0	0	0	0	0	0	0
PROV. DE CANCHIS	2 929	55	2 421	453	0	0	0	0	0	0	0	0	0
DIST. DE CHECACUPE	254	0	239	15	0	0	0	0	0	0	0	0	0
DIST. DE COMBAPATA	301	0	217	84	0	0	0	0	0	0	0	0	0
DIST. DE MARANGANI	90	0	90	0	0	0	0	0	0	0	0	0	0
DIST. DE PITUMARCA	326	0	281	45	0	0	0	0	0	0	0	0	0
DIST. DE SAN PABLO	456	55	344	57	0	0	0	0	0	0	0	0	0
DIST. DE SAN PEDRO	198	0	146	52	0	0	0	0	0	0	0	0	0
DIST. DE SICUANI	724	0	597	127	0	0	0	0	0	0	0	0	0
DIST. DE TINTA	580	0	507	73	0	0	0	0	0	0	0	0	0
PROV. DE CHUMBIVILCAS	1 175	10	280	885	0	0	0	0	0	0	0	0	0
DIST. DE CAPACMARCA	230	0	70	160	0	0	0	0	0	0	0	0	0
DIST. DE CHAMACA	105	0	30	75	0	0	0	0	0	0	0	0	0
DIST. DE COLQUEMARCA	230	0	45	185	0	0	0	0	0	0	0	0	0
DIST. DE LIVITACA	120	0	30	90	0	0	0	0	0	0	0	0	0
DIST. DE LLUSCO	150	5	40	105	0	0	0	0	0	0	0	0	0
DIST. DE QUIÑOTA	110	0	30	80	0	0	0	0	0	0	0	0	0
DIST. DE SANTO TOMAS	230	5	35	190	0	0	0	0	0	0	0	0	0
PROV. DE CUSCO	527	335	192	0	0	0	0	0	0	0	0	0	0
DIST. DE CCORCA	65	0	65	0	0	0	0	0	0	0	0	0	0
DIST. DE CUSCO	17	12	5	0	0	0	0	0	0	0	0	0	0
DIST. DE POROY	40	0	40	0	0	0	0	0	0	0	0	0	0
DIST. DE SAN JERONIMO	302	263	39	0	0	0	0	0	0	0	0	0	0
DIST. DE SAN SEBASTIAN	45	36	9	0	0	0	0	0	0	0	0	0	0
DIST. DE SANTIAGO	18	0	18	0	0	0	0	0	0	0	0	0	0
DIST. DE SAYLLA	40	24	16	0	0	0	0	0	0	0	0	0	0
PROV. DE PARURO	2 226	292	682	822	422	8	0	0	0	0	0	0	0
DIST. DE ACCHA	348	80	106	106	56	0	0	0	0	0	0	0	0
DIST. DE CCAPI	250	35	99	79	37	0	0	0	0	0	0	0	0
DIST. DE COLCHA	206	10	26	54	116	0	0	0	0	0	0	0	0
DIST. DE HUANOQUITE	276	34	59	120	63	0	0	0	0	0	0	0	0

sigue...

continúa Cuadro N° 14

REGION/PROVINCIA/ DISTRITO	TOTAL	Intenciones de Siembra											
		2009					2010						
		AGO	SET	OCT	NOV	DIC	ENE	FEB	MAR	ABR	MAY	JUN	JUL
DIST. DE OMACHA	204	0	93	111	0	0	0	0	0	0	0	0	0
DIST. DE PACCARITAMBO	265	24	86	120	35	0	0	0	0	0	0	0	0
DIST. DE PARURO	294	76	90	96	32	0	0	0	0	0	0	0	0
DIST. DE PILLPINTO	165	0	0	95	70	0	0	0	0	0	0	0	0
DIST. DE YAURISQUE	218	33	123	41	13	8	0	0	0	0	0	0	0
PROV. DE PAUCARTAMBO	3 272	35	530	1 822	885	0	0	0	0	0	0	0	0
DIST. DE CAICAY	523	35	173	220	95	0	0	0	0	0	0	0	0
DIST. DE CHALLABAMBA	1 578	0	277	865	436	0	0	0	0	0	0	0	0
DIST. DE COLQUEPATA	247	0	13	140	94	0	0	0	0	0	0	0	0
DIST. DE HUANCARANI	122	0	38	84	0	0	0	0	0	0	0	0	0
DIST. DE PAUCARTAMBO	802	0	29	513	260	0	0	0	0	0	0	0	0
PROV. DE QUISPICANCHI	2 853	1 274	1 163	161	255	0	0	0	0	0	0	0	0
DIST. DE ANDAHUAYLILLAS	488	375	113	0	0	0	0	0	0	0	0	0	0
DIST. DE CCARHUAYO	158	54	94	10	0	0	0	0	0	0	0	0	0
DIST. DE CCATCA	128	0	80	48	0	0	0	0	0	0	0	0	0
DIST. DE CUSIPATA	308	136	172	0	0	0	0	0	0	0	0	0	0
DIST. DE HUARO	445	263	182	0	0	0	0	0	0	0	0	0	0
DIST. DE LUCRE	92	73	19	0	0	0	0	0	0	0	0	0	0
DIST. DE MARCAPATA	304	0	0	49	255	0	0	0	0	0	0	0	0
DIST. DE OCONGATE	126	0	72	54	0	0	0	0	0	0	0	0	0
DIST. DE OROPESA	99	70	29	0	0	0	0	0	0	0	0	0	0
DIST. DE QUIQUIJANA	340	173	167	0	0	0	0	0	0	0	0	0	0
DIST. DE URCOS	365	130	235	0	0	0	0	0	0	0	0	0	0
PROV. DE URUBAMBA	1 925	997	888	40	0	0	0	0	0	0	0	0	0
DIST. DE CHINCHERO	32	22	10	0	0	0	0	0	0	0	0	0	0
DIST. DE HUAYLLABAMBA	335	180	130	25	0	0	0	0	0	0	0	0	0
DIST. DE MARAS	363	240	123	0	0	0	0	0	0	0	0	0	0
DIST. DE OLLANTAYTAMBO	350	235	115	0	0	0	0	0	0	0	0	0	0
DIST. DE URUBAMBA	645	220	410	15	0	0	0	0	0	0	0	0	0
DIST. DE YUCAY	200	100	100	0	0	0	0	0	0	0	0	0	0
REGION HUANCAVELICA	14 503	594	2 387	6 771	3 830	665	9	36	95	90	26	0	0
PROV. DE ACOBAMBA	2 112	0	35	1 369	685	23	0	0	0	0	0	0	0
DIST. DE ACOBAMBA	288	0	0	205	83	0	0	0	0	0	0	0	0
DIST. DE ANDABAMBA	455	0	15	320	120	0	0	0	0	0	0	0	0
DIST. DE ANTA	210	0	0	159	51	0	0	0	0	0	0	0	0
DIST. DE CAJA	388	0	20	183	176	9	0	0	0	0	0	0	0
DIST. DE MARCAS	286	0	0	116	156	14	0	0	0	0	0	0	0
DIST. DE POMACOCOA	395	0	0	309	86	0	0	0	0	0	0	0	0
DIST. DE ROSARIO	90	0	0	77	13	0	0	0	0	0	0	0	0
PROV. DE ANGARAES	1 191	35	215	541	310	83	7	0	0	0	0	0	0
DIST. DE ANCHONGA	145	0	32	113	0	0	0	0	0	0	0	0	0
DIST. DE CALLANMARCA	35	0	8	21	6	0	0	0	0	0	0	0	0
DIST. DE CHINCHO	70	28	7	0	11	17	7	0	0	0	0	0	0
DIST. DE CONGALLA	210	0	42	65	86	17	0	0	0	0	0	0	0
DIST. DE HUANCA-HUANCA	46	0	0	16	17	13	0	0	0	0	0	0	0
DIST. DE HUAYLLAY GRANDE	101	7	21	50	23	0	0	0	0	0	0	0	0
DIST. DE JULCAMARCA	126	0	21	36	49	20	0	0	0	0	0	0	0
DIST. DE LIRCAY	119	0	38	68	13	0	0	0	0	0	0	0	0
DIST. DE SAN ANTONIO DE ANTAPARCO	89	0	0	27	46	16	0	0	0	0	0	0	0
DIST. DE SANTO TOMAS DE PATA	142	0	13	86	43	0	0	0	0	0	0	0	0
DIST. DE SECCLLA	108	0	33	59	16	0	0	0	0	0	0	0	0
PROV. DE CASTROVIRREYNA	443	75	91	30	0	0	0	36	95	90	26	0	0
DIST. DE ARMA	68	0	0	0	0	0	0	20	27	21	0	0	0
DIST. DE AURAHUA	16	0	5	0	0	0	0	0	0	6	5	0	0
DIST. DE CAPILLAS	90	7	7	0	0	0	0	16	32	20	8	0	0
DIST. DE CHUPAMARCA	24	11	13	0	0	0	0	0	0	0	0	0	0

sigue...

continúa Cuadro N° 14

REGION/PROVINCIA/ DISTRITO	TOTAL	Intenciones de Siembra											
		2009					2010						
		AGO	SET	OCT	NOV	DIC	ENE	FEB	MAR	ABR	MAY	JUN	JUL
DIST. DE COCAS	18	11	7	0	0	0	0	0	0	0	0	0	0
DIST. DE HUACHOS	55	13	0	0	0	0	0	0	20	22	0	0	0
DIST. DE HUAMATAMBO	32	6	13	5	0	0	0	0	3	5	0	0	0
DIST. DE MOLLEPAMPA	27	10	10	7	0	0	0	0	0	0	0	0	0
DIST. DE SAN JUAN	40	0	0	0	0	0	0	0	11	16	13	0	0
DIST. DE TANTARA	27	3	15	7	0	0	0	0	2	0	0	0	0
DIST. DE TICRAPO	46	14	21	11	0	0	0	0	0	0	0	0	0
PROV. DE CHURCAMPA	2 761	119	642	1 523	458	19	0	0	0	0	0	0	0
DIST. DE ANCO	806	68	335	298	105	0	0	0	0	0	0	0	0
DIST. DE CHINCHIHUASI	250	5	46	114	85	0	0	0	0	0	0	0	0
DIST. DE CHURCAMPA	175	0	45	115	15	0	0	0	0	0	0	0	0
DIST. DE EL CARMEN	230	0	15	140	75	0	0	0	0	0	0	0	0
DIST. DE LA MERCED	14	0	0	0	10	4	0	0	0	0	0	0	0
DIST. DE LOCROJA	220	30	80	100	10	0	0	0	0	0	0	0	0
DIST. DE PACHAMARCA	151	11	28	71	35	6	0	0	0	0	0	0	0
DIST. DE PAUCARBAMBA	768	5	93	590	80	0	0	0	0	0	0	0	0
DIST. DE SAN MIGUEL DE MAYOCC	36	0	0	5	25	6	0	0	0	0	0	0	0
DIST. DE SAN PEDRO DE CORIS	111	0	0	90	18	3	0	0	0	0	0	0	0
PROV. DE HUANCVELICA	1 540	0	46	749	712	33	0	0	0	0	0	0	0
DIST. DE ACOBAMBILLA	2	0	1	1	0	0	0	0	0	0	0	0	0
DIST. DE ACORIA	996	0	21	397	545	33	0	0	0	0	0	0	0
DIST. DE CONAYCA	37	0	0	25	12	0	0	0	0	0	0	0	0
DIST. DE CUENCA	49	0	0	27	22	0	0	0	0	0	0	0	0
DIST. DE HUANDO	110	0	0	90	20	0	0	0	0	0	0	0	0
DIST. DE HUAYLLAHUARA	54	0	0	31	23	0	0	0	0	0	0	0	0
DIST. DE IZCUCHACA	35	0	5	17	13	0	0	0	0	0	0	0	0
DIST. DE MANTA	2	0	1	1	0	0	0	0	0	0	0	0	0
DIST. DE MARISCAL CACERES	18	0	0	10	8	0	0	0	0	0	0	0	0
DIST. DE MOYA	39	0	3	22	14	0	0	0	0	0	0	0	0
DIST. DE NUEVO OCCORO	3	0	0	3	0	0	0	0	0	0	0	0	0
DIST. DE PALCA	5	0	0	5	0	0	0	0	0	0	0	0	0
DIST. DE PILCHACA	99	0	0	59	40	0	0	0	0	0	0	0	0
DIST. DE VILCA	55	0	15	40	0	0	0	0	0	0	0	0	0
DIST. DE YAULI	36	0	0	21	15	0	0	0	0	0	0	0	0
PROV. DE HUAYTARA	414	60	187	139	28	0	0	0	0	0	0	0	0
DIST. DE AYAVI	28	0	9	11	8	0	0	0	0	0	0	0	0
DIST. DE CORDOVA	59	0	26	25	8	0	0	0	0	0	0	0	0
DIST. DE HUAYACUNDO ARMA	8	2	4	2	0	0	0	0	0	0	0	0	0
DIST. DE HUAYTARA	11	5	6	0	0	0	0	0	0	0	0	0	0
DIST. DE LARAMARCA	40	0	13	27	0	0	0	0	0	0	0	0	0
DIST. DE OCOYO	24	0	14	10	0	0	0	0	0	0	0	0	0
DIST. DE PILPICHACA	4	0	2	2	0	0	0	0	0	0	0	0	0
DIST. DE QUERCO	41	0	23	13	5	0	0	0	0	0	0	0	0
DIST. DE QUITO-ARMA	15	3	8	4	0	0	0	0	0	0	0	0	0
DIST. DE SAN ANTONIO DE CUSICANCHA	6	3	3	0	0	0	0	0	0	0	0	0	0
DIST. DE SAN FSCO. DE SANGAYAICO	7	4	3	0	0	0	0	0	0	0	0	0	0
DIST. DE SAN ISIDRO	57	18	24	15	0	0	0	0	0	0	0	0	0
DIST. DE SANTIAGO DE CHOCORVOS	26	14	8	4	0	0	0	0	0	0	0	0	0
DIST. DE SANTIAGO DE QUIRAHUARA	32	2	22	8	0	0	0	0	0	0	0	0	0
DIST. DE SANTO DOMINGO DE CAPILLAS	24	9	9	6	0	0	0	0	0	0	0	0	0
DIST. DE TAMBO	32	0	13	12	7	0	0	0	0	0	0	0	0
PROV. DE TAYACAJA	6 042	305	1 171	2 420	1 637	507	2	0	0	0	0	0	0
DIST. DE ACOSTAMBO	20	0	6	14	0	0	0	0	0	0	0	0	0
DIST. DE ACRAQUIA	150	0	27	98	25	0	0	0	0	0	0	0	0
DIST. DE AHUAYCHA	220	0	50	80	78	12	0	0	0	0	0	0	0
DIST. DE COLCABAMBA	1 500	199	367	475	353	106	0	0	0	0	0	0	0

sigue...

continúa Cuadro N° 14

REGION/PROVINCIA/ DISTRITO	TOTAL	Intenciones de Siembra											
		2009					2010						
		AGO	SET	OCT	NOV	DIC	ENE	FEB	MAR	ABR	MAY	JUN	JUL
DIST. DE DANIEL HERNANDEZ	720	98	242	116	155	109	0	0	0	0	0	0	0
DIST. DE HUACHOCOLPA	520	0	112	148	168	92	0	0	0	0	0	0	0
DIST. DE HUARIBAMBA	1 047	0	155	519	326	47	0	0	0	0	0	0	0
DIST. DE ÑAHUIMPUQUIO	6	0	1	5	0	0	0	0	0	0	0	0	0
DIST. DE PAMPAS	433	0	0	274	130	29	0	0	0	0	0	0	0
DIST. DE PAZOS	167	8	39	73	47	0	0	0	0	0	0	0	0
DIST. DE QUISHUAR	214	0	0	118	64	32	0	0	0	0	0	0	0
DIST. DE SALCABAMBA	205	0	32	135	25	13	0	0	0	0	0	0	0
DIST. DE SALCAHUASI	290	0	40	170	62	18	0	0	0	0	0	0	0
DIST. DE SAN MARCOS DE ROCCHAC	160	0	20	75	50	13	2	0	0	0	0	0	0
DIST. DE SURCUBAMBA	270	0	52	80	110	28	0	0	0	0	0	0	0
DIST. DE TINTAY PUNCU	120	0	28	40	44	8	0	0	0	0	0	0	0
REGION HUANUCO	15 188	978	4 054	5 515	3 529	927	122	0	4	2	0	0	57
PROV. DE AMBO	2 052	30	455	922	620	25	0	0	0	0	0	0	0
DIST. DE AMBO	328	0	115	140	73	0	0	0	0	0	0	0	0
DIST. DE CAYNA	218	3	58	99	58	0	0	0	0	0	0	0	0
DIST. DE COLPAS	123	7	6	66	44	0	0	0	0	0	0	0	0
DIST. DE CONCHAMARCA	200	0	40	95	65	0	0	0	0	0	0	0	0
DIST. DE HUACAR	645	0	22	309	289	25	0	0	0	0	0	0	0
DIST. DE SAN FRANCISCO	93	0	13	46	34	0	0	0	0	0	0	0	0
DIST. DE SAN RAFAEL	390	20	188	134	48	0	0	0	0	0	0	0	0
DIST. DE TOMAY KICHWA	55	0	13	33	9	0	0	0	0	0	0	0	0
PROV. DE DOS DE MAYO	1 149	67	439	579	64	0	0	0	0	0	0	0	0
DIST. DE CHUQUIS	188	34	92	62	0	0	0	0	0	0	0	0	0
DIST. DE LA UNION	35	0	20	15	0	0	0	0	0	0	0	0	0
DIST. DE MARIAS	127	17	40	55	15	0	0	0	0	0	0	0	0
DIST. DE PACHAS	295	0	127	128	40	0	0	0	0	0	0	0	0
DIST. DE QUVILLA	78	0	23	55	0	0	0	0	0	0	0	0	0
DIST. DE RIPAN	91	5	35	51	0	0	0	0	0	0	0	0	0
DIST. DE SHUNQUI	114	0	20	85	9	0	0	0	0	0	0	0	0
DIST. DE SILLAPATA	112	11	47	54	0	0	0	0	0	0	0	0	0
DIST. DE YANAS	109	0	35	74	0	0	0	0	0	0	0	0	0
PROV. DE HUAMALIES	1 900	210	846	679	105	15	0	0	0	0	0	0	45
DIST. DE ARANCAY	180	0	30	75	60	15	0	0	0	0	0	0	0
DIST. DE CHAVIN DE PARIARCA	425	110	180	90	5	0	0	0	0	0	0	0	40
DIST. DE JACAS GRANDE	252	65	132	50	0	0	0	0	0	0	0	0	5
DIST. DE JIRCAN	177	25	82	47	23	0	0	0	0	0	0	0	0
DIST. DE LLATA	247	0	131	116	0	0	0	0	0	0	0	0	0
DIST. DE MIRAFLORES	99	0	46	51	2	0	0	0	0	0	0	0	0
DIST. DE PUNCHAO	140	0	64	76	0	0	0	0	0	0	0	0	0
DIST. DE PUÑOS	100	0	54	46	0	0	0	0	0	0	0	0	0
DIST. DE SINGA	240	0	105	120	15	0	0	0	0	0	0	0	0
DIST. DE TANTAMAYO	40	10	22	8	0	0	0	0	0	0	0	0	0
PROV. DE HUANUCO	5 229	92	977	1 704	1 644	701	99	0	0	0	0	0	12
DIST. DE AMARILIS	912	0	235	375	215	87	0	0	0	0	0	0	0
DIST. DE CHINCHAO	912	25	225	300	245	117	0	0	0	0	0	0	0
DIST. DE CHURUBAMBA	944	0	154	312	333	145	0	0	0	0	0	0	0
DIST. DE HUANUCO	194	0	3	22	110	35	24	0	0	0	0	0	0
DIST. DE MARGOS	381	48	172	81	45	23	0	0	0	0	0	0	12
DIST. DE PILCOMARCA	105	0	5	59	33	8	0	0	0	0	0	0	0
DIST. DE QUISQUI	435	19	30	117	167	102	0	0	0	0	0	0	0
DIST. DE SAN FRANCISCO DE CAYRAN	181	0	5	70	72	34	0	0	0	0	0	0	0
DIST. DE SAN PEDRO DE CHAULAN	220	0	50	95	55	20	0	0	0	0	0	0	0
DIST. DE SANTA MARIA DEL VALLE	687	0	57	155	285	115	75	0	0	0	0	0	0
DIST. DE YARUMAYO	258	0	41	118	84	15	0	0	0	0	0	0	0

sigue...

continúa Cuadro N° 14

REGION/PROVINCIA/ DISTRITO	TOTAL	Intenciones de Siembra											
		2009					2010						
		AGO	SET	OCT	NOV	DIC	ENE	FEB	MAR	ABR	MAY	JUN	JUL
PROV. DE HUAYCABAMBA	632	0	15	328	289	0	0	0	0	0	0	0	0
DIST. DE CANCHABAMBA	165	0	8	95	62	0	0	0	0	0	0	0	0
DIST. DE COCHABAMBA	27	0	0	12	15	0	0	0	0	0	0	0	0
DIST. DE HUACAYBAMBA	200	0	0	86	114	0	0	0	0	0	0	0	0
DIST. DE PINRA	240	0	7	135	98	0	0	0	0	0	0	0	0
PROV. DE LAURICOCHA	358	36	290	32	0	0	0	0	0	0	0	0	0
DIST. DE BAÑOS	3	0	3	0	0	0	0	0	0	0	0	0	0
DIST. DE JESUS	27	0	12	15	0	0	0	0	0	0	0	0	0
DIST. DE JIVIA	62	0	62	0	0	0	0	0	0	0	0	0	0
DIST. DE RONDOS	157	0	140	17	0	0	0	0	0	0	0	0	0
DIST. DE SAN FRANCISCO DE ASIS	102	36	66	0	0	0	0	0	0	0	0	0	0
DIST. DE SAN MIGUEL DE CAURI	7	0	7	0	0	0	0	0	0	0	0	0	0
PROV. DE MARAÑON	612	3	174	246	171	18	0	0	0	0	0	0	0
DIST. DE CHOLON	156	0	55	52	49	0	0	0	0	0	0	0	0
DIST. DE HUACRACHUCO	381	3	119	158	83	18	0	0	0	0	0	0	0
DIST. DE SAN BUENAVENTURA	75	0	0	36	39	0	0	0	0	0	0	0	0
PROV. DE PACHITEA	2 430	97	475	1 025	636	168	23	0	4	2	0	0	0
DIST. DE CHAGLLA	278	49	101	78	35	9	0	0	4	2	0	0	0
DIST. DE MOLINO	568	10	136	239	149	34	0	0	0	0	0	0	0
DIST. DE PANAÓ	688	15	113	345	164	28	23	0	0	0	0	0	0
DIST. DE UMARI	896	23	125	363	288	97	0	0	0	0	0	0	0
PROV. DE YAROWILCA	826	443	383	0	0	0	0	0	0	0	0	0	0
DIST. DE APARICIO POMARES	170	97	73	0	0	0	0	0	0	0	0	0	0
DIST. DE CAHUAC	45	18	27	0	0	0	0	0	0	0	0	0	0
DIST. DE CHACABAMBA	70	25	45	0	0	0	0	0	0	0	0	0	0
DIST. DE CHAVINILLO	170	86	84	0	0	0	0	0	0	0	0	0	0
DIST. DE CHORAS	133	95	38	0	0	0	0	0	0	0	0	0	0
DIST. DE OBAS	175	95	80	0	0	0	0	0	0	0	0	0	0
DIST. DE PAMPAMARCA	63	27	36	0	0	0	0	0	0	0	0	0	0
REGION ICA	206	10	17	4	0	0	23	35	36	51	15	15	0
PROV. DE CHINCHA	56	10	17	4	0	0	8	12	5	0	0	0	0
DIST. DE CHAVIN	18	4	6	0	0	0	5	3	0	0	0	0	0
DIST. DE SAN JUAN DE YANAC	24	0	3	4	0	0	3	9	5	0	0	0	0
DIST. DE SAN PEDRO DE HUACARPANA	14	6	8	0	0	0	0	0	0	0	0	0	0
PROV. DE NAZCA	70	0	0	0	0	0	15	18	21	16	0	0	0
DIST. DE EL INGENIO	25	0	0	0	0	0	0	0	9	16	0	0	0
DIST. DE NAZCA	33	0	0	0	0	0	15	18	0	0	0	0	0
DIST. DE VISTA ALEGRE	12	0	0	0	0	0	0	0	12	0	0	0	0
PROV. DE PALPA	80	0	0	0	0	0	0	5	10	35	15	15	0
DIST. DE RIO GRANDE	30	0	0	0	0	0	0	0	0	0	15	15	0
DIST. DE SANTA CRUZ	45	0	0	0	0	0	0	0	10	35	0	0	0
DIST. DE TIBILLO	5	0	0	0	0	0	0	5	0	0	0	0	0
REGION JUNIN	7 823	415	1 029	3 516	1 975	835	9	0	0	0	0	0	44
PROV. DE CHUPACA	658	0	45	495	112	6	0	0	0	0	0	0	0
DIST. DE AHUAC	196	0	15	149	32	0	0	0	0	0	0	0	0
DIST. DE CHONGOS BAJO	120	0	5	100	15	0	0	0	0	0	0	0	0
DIST. DE CHUPACA	105	0	0	73	32	0	0	0	0	0	0	0	0
DIST. DE HUACHAC	37	0	0	18	13	6	0	0	0	0	0	0	0
DIST. DE HUAMANCACA CHICO	50	0	0	40	10	0	0	0	0	0	0	0	0
DIST. DE SAN JUAN DE ISCOS	100	0	15	75	10	0	0	0	0	0	0	0	0
DIST. DE TRES DE DICIEMBRE	50	0	10	40	0	0	0	0	0	0	0	0	0
PROV. DE CONCEPCION	1 433	210	226	617	366	4	0	0	0	0	0	0	10
DIST. DE ACO	93	0	0	43	50	0	0	0	0	0	0	0	0
DIST. DE ANDAMARCA	830	205	205	210	210	0	0	0	0	0	0	0	0
DIST. DE CHAMBARA	95	0	0	95	0	0	0	0	0	0	0	0	0
DIST. DE COCHAS	39	0	7	16	12	4	0	0	0	0	0	0	0

sigue...

continúa Cuadro N° 14

REGION/PROVINCIA/ DISTRITO	TOTAL	Intenciones de Siembra											
		2009					2010						
		AGO	SET	OCT	NOV	DIC	ENE	FEB	MAR	ABR	MAY	JUN	JUL
DIST. DE COMAS	5	0	2	2	1	0	0	0	0	0	0	0	0
DIST. DE CONCEPCION	23	0	5	9	9	0	0	0	0	0	0	0	0
DIST. DE MANZANARES	80	0	0	80	0	0	0	0	0	0	0	0	0
DIST. DE MARISCAL CASTILLA	35	5	7	7	6	0	0	0	0	0	0	0	10
DIST. DE MATAHUASI	23	0	0	12	11	0	0	0	0	0	0	0	0
DIST. DE MITO	46	0	0	19	27	0	0	0	0	0	0	0	0
DIST. DE NUEVE DE JULIO	3	0	0	2	1	0	0	0	0	0	0	0	0
DIST. DE ORCOTUNA	130	0	0	100	30	0	0	0	0	0	0	0	0
DIST. DE SAN JOSE DE QUERO	5	0	0	5	0	0	0	0	0	0	0	0	0
DIST. DE SANTA ROSA DE OCOPA	26	0	0	17	9	0	0	0	0	0	0	0	0
PROV. DE HUANCAYO	4 683	131	479	1 892	1 349	823	9	0	0	0	0	0	0
DIST. DE CARHUACALLANGA	13	0	0	13	0	0	0	0	0	0	0	0	0
DIST. DE CHACAPAMPA	58	0	0	58	0	0	0	0	0	0	0	0	0
DIST. DE CHICCHE	17	0	0	15	2	0	0	0	0	0	0	0	0
DIST. DE CHILCA	53	0	20	33	0	0	0	0	0	0	0	0	0
DIST. DE CHONGOS ALTO	9	0	0	9	0	0	0	0	0	0	0	0	0
DIST. DE CHUPURO	132	0	35	97	0	0	0	0	0	0	0	0	0
DIST. DE COLCA	89	0	0	64	25	0	0	0	0	0	0	0	0
DIST. DE EL TAMBO	106	0	0	92	14	0	0	0	0	0	0	0	0
DIST. DE HUACRAPUQUIO	30	0	0	30	0	0	0	0	0	0	0	0	0
DIST. DE HUALHUAS	88	25	0	46	17	0	0	0	0	0	0	0	0
DIST. DE HUANCAN	165	0	45	115	5	0	0	0	0	0	0	0	0
DIST. DE HUANCAYO	3	0	2	1	0	0	0	0	0	0	0	0	0
DIST. DE HUASICANCHA	60	0	0	60	0	0	0	0	0	0	0	0	0
DIST. DE HUAYUCACHI	379	0	0	308	71	0	0	0	0	0	0	0	0
DIST. DE INGENIO	10	0	0	5	5	0	0	0	0	0	0	0	0
DIST. DE PARIHUANCA	1 350	0	0	0	780	570	0	0	0	0	0	0	0
DIST. DE PILCOMAYO	8	0	0	4	4	0	0	0	0	0	0	0	0
DIST. DE PUCARA	76	0	0	67	9	0	0	0	0	0	0	0	0
DIST. DE QUICHUAY	24	0	2	10	12	0	0	0	0	0	0	0	0
DIST. DE QUILCAS	12	0	1	7	4	0	0	0	0	0	0	0	0
DIST. DE SAN AGUSTIN	13	0	0	13	0	0	0	0	0	0	0	0	0
DIST. DE SAN JERONIMO DE TUNAN	36	0	0	36	0	0	0	0	0	0	0	0	0
DIST. DE SANTO DOMINGO DE ACOBAMBA	1 500	100	230	555	375	240	0	0	0	0	0	0	0
DIST. DE SAÑO	27	0	5	19	3	0	0	0	0	0	0	0	0
DIST. DE SAPALLANGA	325	0	120	205	0	0	0	0	0	0	0	0	0
DIST. DE SICAYA	88	6	19	23	18	13	9	0	0	0	0	0	0
DIST. DE VIQUES	12	0	0	7	5	0	0	0	0	0	0	0	0
PROV. DE JAUJA	676	3	162	407	104	0	0	0	0	0	0	0	0
DIST. DE ACOLLA	21	0	0	21	0	0	0	0	0	0	0	0	0
DIST. DE APATA	133	0	13	103	17	0	0	0	0	0	0	0	0
DIST. DE ATAURA	11	0	0	7	4	0	0	0	0	0	0	0	0
DIST. DE CURICACA	11	0	0	2	9	0	0	0	0	0	0	0	0
DIST. DE EL MANTARO	52	0	28	20	4	0	0	0	0	0	0	0	0
DIST. DE HUAMALI	14	0	0	12	2	0	0	0	0	0	0	0	0
DIST. DE HUARIPAMPA	20	0	10	10	0	0	0	0	0	0	0	0	0
DIST. DE HUERTAS	55	0	2	38	15	0	0	0	0	0	0	0	0
DIST. DE JAUJA	10	0	0	7	3	0	0	0	0	0	0	0	0
DIST. DE JULCAN	6	0	0	2	4	0	0	0	0	0	0	0	0
DIST. DE LEONOR ORDOÑEZ	30	0	24	6	0	0	0	0	0	0	0	0	0
DIST. DE LLOCLLAPAMPA	11	0	0	2	9	0	0	0	0	0	0	0	0
DIST. DE MARCO	29	0	0	23	6	0	0	0	0	0	0	0	0
DIST. DE MASMA	22	0	5	17	0	0	0	0	0	0	0	0	0
DIST. DE MUQUI	15	3	9	3	0	0	0	0	0	0	0	0	0
DIST. DE MUQUIYAUYO	17	0	10	7	0	0	0	0	0	0	0	0	0
DIST. DE PACA	21	0	9	12	0	0	0	0	0	0	0	0	0

sigue...

continúa Cuadro N° 14

REGION/PROVINCIA/ DISTRITO	TOTAL	Intenciones de Siembra											
		2009					2010						
		AGO	SET	OCT	NOV	DIC	ENE	FEB	MAR	ABR	MAY	JUN	JUL
DIST. DE PACCHA	15	0	0	9	6	0	0	0	0	0	0	0	0
DIST. DE PANCAN	15	0	1	14	0	0	0	0	0	0	0	0	0
DIST. DE PARCO	25	0	5	20	0	0	0	0	0	0	0	0	0
DIST. DE SAN LORENZO	42	0	0	26	16	0	0	0	0	0	0	0	0
DIST. DE SAN PEDRO DE CHUNAN	18	0	6	12	0	0	0	0	0	0	0	0	0
DIST. DE SAUSA	25	0	17	8	0	0	0	0	0	0	0	0	0
DIST. DE SINCOS	27	0	17	10	0	0	0	0	0	0	0	0	0
DIST. DE TUNAN MARCA	10	0	2	8	0	0	0	0	0	0	0	0	0
DIST. DE YAULI	5	0	4	1	0	0	0	0	0	0	0	0	0
DIST. DE YAUYOS	16	0	0	7	9	0	0	0	0	0	0	0	0
PROV. DE JUNIN	68	0	16	29	23	0	0	0	0	0	0	0	0
DIST. DE ULCUMAYO	68	0	16	29	23	0	0	0	0	0	0	0	0
PROV. DE TARMA	305	71	101	76	21	2	0	0	0	0	0	0	34
DIST. DE ACOBAMBA	50	15	20	14	0	0	0	0	0	0	0	0	1
DIST. DE HUASAHUASI	62	11	18	27	6	0	0	0	0	0	0	0	0
DIST. DE LA UNION	17	11	5	0	0	0	0	0	0	0	0	0	1
DIST. DE PALCA	95	16	27	17	5	0	0	0	0	0	0	0	30
DIST. DE PALCAMAYO	5	2	2	1	0	0	0	0	0	0	0	0	0
DIST. DE SAN PEDRO DE CAJAS	13	0	3	5	3	2	0	0	0	0	0	0	0
DIST. DE TAPO	4	0	0	2	2	0	0	0	0	0	0	0	0
DIST. DE TARMA	59	16	26	10	5	0	0	0	0	0	0	0	2
REGION LA LIBERTAD	14 977	673	1 614	5 731	5 438	1 087	363	24	5	5	0	8	29
PROV. DE ASCOPE	4	0	0	0	0	0	0	0	0	0	0	4	0
DIST. DE CHICAMA	4	0	0	0	0	0	0	0	0	0	0	4	0
PROV. DE BOLIVAR	1 436	0	213	303	545	220	155	0	0	0	0	0	0
DIST. DE BAMBAMARCA	272	0	41	56	102	43	30	0	0	0	0	0	0
DIST. DE BOLIVAR	384	0	58	80	142	64	40	0	0	0	0	0	0
DIST. DE CONDORMARCA	200	0	29	42	77	28	24	0	0	0	0	0	0
DIST. DE LONGOTEA	100	0	14	22	39	14	11	0	0	0	0	0	0
DIST. DE UCHUMARCA	320	0	49	67	118	52	34	0	0	0	0	0	0
DIST. DE UCUNCHA	160	0	22	36	67	19	16	0	0	0	0	0	0
PROV. DE GRAN CHIMU	206	0	0	0	10	82	104	6	0	0	0	4	0
DIST. DE CASCAS	24	0	0	0	10	10	0	0	0	0	0	4	0
DIST. DE LUCMA	98	0	0	0	0	47	51	0	0	0	0	0	0
DIST. DE MARMOT	14	0	0	0	0	0	8	6	0	0	0	0	0
DIST. DE SAYAPULLO	70	0	0	0	0	25	45	0	0	0	0	0	0
PROV. DE JULCAN	259	0	0	71	129	37	22	0	0	0	0	0	0
DIST. DE CALAMARCA	43	0	0	17	26	0	0	0	0	0	0	0	0
DIST. DE CARABAMBA	16	0	0	0	0	14	2	0	0	0	0	0	0
DIST. DE HUASO	102	0	0	33	64	5	0	0	0	0	0	0	0
DIST. DE JULCAN	98	0	0	21	39	18	20	0	0	0	0	0	0
PROV. DE OTUZCO	1 073	0	0	114	714	159	61	18	0	0	0	0	7
DIST. DE AGALLPAMPA	58	0	0	23	35	0	0	0	0	0	0	0	0
DIST. DE CHARAT	104	0	0	7	62	28	0	0	0	0	0	0	7
DIST. DE HUARANCHAL	86	0	0	9	59	18	0	0	0	0	0	0	0
DIST. DE LA CUESTA	15	0	0	0	5	10	0	0	0	0	0	0	0
DIST. DE MACHE	11	0	0	5	6	0	0	0	0	0	0	0	0
DIST. DE OTUZCO	226	0	0	33	99	35	41	18	0	0	0	0	0
DIST. DE PARANDAY	3	0	0	0	3	0	0	0	0	0	0	0	0
DIST. DE SALPO	23	0	0	4	10	6	3	0	0	0	0	0	0
DIST. DE SINSICAP	71	0	0	0	21	33	17	0	0	0	0	0	0
DIST. DE USQUIL	476	0	0	33	414	29	0	0	0	0	0	0	0
PROV. DE PATAZ	4 642	673	1 324	1 708	828	87	0	0	0	0	0	0	22
DIST. DE BULDIBUYO	294	106	56	53	67	12	0	0	0	0	0	0	0
DIST. DE CHILLIA	630	0	50	330	220	30	0	0	0	0	0	0	0
DIST. DE HUANCASPATA	955	230	395	330	0	0	0	0	0	0	0	0	0

sigue...

continúa Cuadro N° 14

REGION/PROVINCIA/ DISTRITO	TOTAL	Intenciones de Siembra											
		2009					2010						
		AGO	SET	OCT	NOV	DIC	ENE	FEB	MAR	ABR	MAY	JUN	JUL
DIST. DE HUAYLILLAS	103	0	0	66	37	0	0	0	0	0	0	0	0
DIST. DE HUAYO	240	0	0	146	94	0	0	0	0	0	0	0	0
DIST. DE ONGON	109	18	49	20	0	0	0	0	0	0	0	0	22
DIST. DE PARCOY	380	0	0	190	160	30	0	0	0	0	0	0	0
DIST. DE PATAZ	116	0	0	66	50	0	0	0	0	0	0	0	0
DIST. DE PIAS	120	0	0	45	60	15	0	0	0	0	0	0	0
DIST. DE SANTIAGO DE CHALLAS	341	63	193	85	0	0	0	0	0	0	0	0	0
DIST. DE TAURUJA	175	23	76	50	26	0	0	0	0	0	0	0	0
DIST. DE TAYABAMBA	880	183	365	257	75	0	0	0	0	0	0	0	0
DIST. DE URUPAY	299	50	140	70	39	0	0	0	0	0	0	0	0
PROV. DE SANCHEZ CARRION	5 623	0	56	3 092	2 291	184	0	0	0	0	0	0	0
DIST. DE CHUGAY	296	0	0	136	160	0	0	0	0	0	0	0	0
DIST. DE COCHORCO	224	0	29	81	114	0	0	0	0	0	0	0	0
DIST. DE CURGOS	555	0	0	249	306	0	0	0	0	0	0	0	0
DIST. DE HUAMACHUCO	1 285	0	0	784	345	156	0	0	0	0	0	0	0
DIST. DE MARCABAL	1 047	0	0	601	446	0	0	0	0	0	0	0	0
DIST. DE SANAGORAN	1 220	0	27	825	353	15	0	0	0	0	0	0	0
DIST. DE SARIN	805	0	0	347	458	0	0	0	0	0	0	0	0
DIST. DE SARTIMBAMBA	191	0	0	69	109	13	0	0	0	0	0	0	0
PROV. DE SANTIAGO DE CHUCO	1 714	0	21	438	916	318	21	0	0	0	0	0	0
DIST. DE ANGASMARCA	155	0	0	37	90	28	0	0	0	0	0	0	0
DIST. DE CACHICADAN	143	0	21	109	13	0	0	0	0	0	0	0	0
DIST. DE MOLLEBAMBA	160	0	0	18	66	66	10	0	0	0	0	0	0
DIST. DE MOLLEPATA	130	0	0	21	60	43	6	0	0	0	0	0	0
DIST. DE QUIRUVILCA	279	0	0	78	197	4	0	0	0	0	0	0	0
DIST. DE SANTA CRUZ DE CHUCA	104	0	0	66	38	0	0	0	0	0	0	0	0
DIST. DE SANTIAGO DE CHUCO	613	0	0	106	385	117	5	0	0	0	0	0	0
DIST. DE SITABAMBA	130	0	0	3	67	60	0	0	0	0	0	0	0
PROV. DE VIRU	20	0	0	5	5	0	0	0	5	5	0	0	0
DIST. DE VIRU	20	0	0	5	5	0	0	0	5	5	0	0	0
REGION LAMBAYEQUE	3 322	15	80	295	363	277	285	372	428	825	272	60	50
PROV. DE CHICLAYO	260	0	0	0	0	0	0	0	130	130	0	0	0
DIST. DE LAGUNAS	260	0	0	0	0	0	0	0	130	130	0	0	0
PROV. DE FERREÑAFE	1 500	15	80	295	345	245	85	55	100	90	80	60	50
DIST. DE CAÑARIS	500	0	40	160	185	115	0	0	0	0	0	0	0
DIST. DE INCAHUASI	235	0	20	90	125	0	0	0	0	0	0	0	0
DIST. DE MANUELA. MESONES MURO	255	0	5	25	15	50	35	15	40	40	25	5	0
DIST. DE PITIPO	510	15	15	20	20	80	50	40	60	50	55	55	50
PROV. DE LAMBAYEQUE	1 562	0	0	0	18	32	200	317	198	605	192	0	0
DIST. DE ILLIMO	315	0	0	0	0	0	0	0	0	220	95	0	0
DIST. DE JAYANCA	160	0	0	0	0	0	0	0	0	114	46	0	0
DIST. DE MORROPE	210	0	0	0	0	0	0	0	74	136	0	0	0
DIST. DE PACORA	173	0	0	0	0	0	0	0	0	122	51	0	0
DIST. DE SALAS	450	0	0	0	0	0	200	250	0	0	0	0	0
DIST. DE TUCUME	254	0	0	0	18	32	0	67	124	13	0	0	0
REGION LIMA	1 696	12	26	60	125	294	479	487	198	15	0	0	0
PROV. DE CAJATAMBO	278	0	0	0	0	71	120	80	7	0	0	0	0
DIST. DE CAJATAMBO	70	0	0	0	0	28	29	13	0	0	0	0	0
DIST. DE COPA	47	0	0	0	0	29	18	0	0	0	0	0	0
DIST. DE GORGOR	38	0	0	0	0	3	22	13	0	0	0	0	0
DIST. DE HUANCAPON	65	0	0	0	0	11	32	22	0	0	0	0	0
DIST. DE MANAS	58	0	0	0	0	0	19	32	7	0	0	0	0
PROV. DE CANTA	160	0	0	0	4	17	37	62	33	7	0	0	0
DIST. DE ARAHUAY	23	0	0	0	2	4	2	2	6	7	0	0	0
DIST. DE CANTA	25	0	0	0	0	6	2	12	5	0	0	0	0
DIST. DE HUAMANTANGA	50	0	0	0	0	0	9	23	18	0	0	0	0

sigue...

continúa Cuadro N° 14

REGION/PROVINCIA/ DISTRITO	TOTAL	Intenciones de Siembra											
		2009					2010						
		AGO	SET	OCT	NOV	DIC	ENE	FEB	MAR	ABR	MAY	JUN	JUL
DIST. DE HUAROS	9	0	0	0	0	2	5	2	0	0	0	0	0
DIST. DE LACHAQUI	20	0	0	0	0	0	8	12	0	0	0	0	0
DIST. DE SAN BUENAVENTURA	33	0	0	0	2	5	11	11	4	0	0	0	0
PROV. DE HUARAL	220	0	0	0	0	0	41	133	46	0	0	0	0
DIST. DE ATAVILLOS ALTO	15	0	0	0	0	0	5	9	1	0	0	0	0
DIST. DE ATAVILLOS BAJO	40	0	0	0	0	0	9	22	9	0	0	0	0
DIST. DE IHUARI	90	0	0	0	0	0	15	59	16	0	0	0	0
DIST. DE LAMPIAN	10	0	0	0	0	0	0	7	3	0	0	0	0
DIST. DE PACARAOS	5	0	0	0	0	0	0	3	2	0	0	0	0
DIST. DE SAN MIGUEL DE ACOS	10	0	0	0	0	0	0	6	4	0	0	0	0
DIST. DE SUMBILCA	40	0	0	0	0	0	10	21	9	0	0	0	0
DIST. DE VEINTISIETE DE NOVIEMBRE	10	0	0	0	0	0	2	6	2	0	0	0	0
PROV. DE HUAROCHIRI	277	0	0	10	57	88	90	32	0	0	0	0	0
DIST. DE CARAMPOMA	6	0	0	2	4	0	0	0	0	0	0	0	0
DIST. DE CUENCA	10	0	0	0	0	3	7	0	0	0	0	0	0
DIST. DE HUACHUPAMPA	6	0	0	0	2	4	0	0	0	0	0	0	0
DIST. DE HUAROCHIRI	20	0	0	0	12	8	0	0	0	0	0	0	0
DIST. DE LAHUAYTAMBO	25	0	0	0	0	4	11	10	0	0	0	0	0
DIST. DE LANGA	25	0	0	0	0	6	15	4	0	0	0	0	0
DIST. DE LARAOS	5	0	0	2	3	0	0	0	0	0	0	0	0
DIST. DE MARIATANA	30	0	0	0	0	11	19	0	0	0	0	0	0
DIST. DE MATUCANA	10	0	0	0	0	0	4	6	0	0	0	0	0
DIST. DE SAN DAMIAN	15	0	0	0	0	7	8	0	0	0	0	0	0
DIST. DE SAN JUAN DE TANTARANCHE	8	0	0	0	2	4	2	0	0	0	0	0	0
DIST. DE SAN LORENZO DE QUINTI	15	0	0	0	6	9	0	0	0	0	0	0	0
DIST. DE SAN MATEO DE OTAO	8	0	0	3	5	0	0	0	0	0	0	0	0
DIST. DE SAN PEDRO DE CASTA	7	0	0	3	4	0	0	0	0	0	0	0	0
DIST. DE SAN PEDRO DE HUANCAYRE	15	0	0	0	3	9	3	0	0	0	0	0	0
DIST. DE SANGALLAYA	18	0	0	0	7	9	2	0	0	0	0	0	0
DIST. DE SANTA CRUZ DE COCACHACRA	5	0	0	0	0	0	2	3	0	0	0	0	0
DIST. DE SANTIAGO DE ANCHUCAYA	14	0	0	0	9	5	0	0	0	0	0	0	0
DIST. DE STO. DMGO. DE LOS OLLEROS	20	0	0	0	0	9	11	0	0	0	0	0	0
DIST. DE SURCO	15	0	0	0	0	0	6	9	0	0	0	0	0
PROV. DE HUAURA	142	0	0	0	0	0	36	65	41	0	0	0	0
DIST. DE AMBAR	50	0	0	0	0	0	14	20	16	0	0	0	0
DIST. DE CHECRAS	24	0	0	0	0	0	6	11	7	0	0	0	0
DIST. DE LEONCIO PRADO	22	0	0	0	0	0	6	11	5	0	0	0	0
DIST. DE PACCHO	30	0	0	0	0	0	7	14	9	0	0	0	0
DIST. DE SANTA LEONOR	16	0	0	0	0	0	3	9	4	0	0	0	0
PROV. DE OYON	285	0	0	20	47	41	67	60	50	0	0	0	0
DIST. DE ANDAJES	30	0	0	3	12	11	4	0	0	0	0	0	0
DIST. DE CAUJUL	40	0	0	0	0	0	15	14	11	0	0	0	0
DIST. DE COCHAMARCA	70	0	0	0	0	0	20	26	24	0	0	0	0
DIST. DE NAVAN	50	0	0	0	0	0	17	18	15	0	0	0	0
DIST. DE OYON	45	0	0	13	15	14	3	0	0	0	0	0	0
DIST. DE PACHANGARA	50	0	0	4	20	16	8	2	0	0	0	0	0
PROV. DE YAUYOS	334	12	26	30	17	77	88	55	21	8	0	0	0
DIST. DE ALIS	9	3	4	2	0	0	0	0	0	0	0	0	0
DIST. DE AYAUCA	34	0	0	0	0	15	17	2	0	0	0	0	0
DIST. DE AYAVIRI	4	0	0	0	0	2	2	0	0	0	0	0	0
DIST. DE AZANGARO	2	0	0	0	0	0	0	0	0	2	0	0	0
DIST. DE CACRA	5	0	2	3	0	0	0	0	0	0	0	0	0
DIST. DE CARANIA	17	0	6	7	4	0	0	0	0	0	0	0	0
DIST. DE CATAHUASI	2	0	0	0	0	2	0	0	0	0	0	0	0
DIST. DE CHOCOS	8	0	0	0	0	0	3	5	0	0	0	0	0
DIST. DE COCHAS	4	0	0	0	0	0	2	2	0	0	0	0	0

sigue...

continúa Cuadro N° 14

REGION/PROVINCIA/ DISTRITO	TOTAL	Intenciones de Siembra											
		2009					2010						
		AGO	SET	OCT	NOV	DIC	ENE	FEB	MAR	ABR	MAY	JUN	JUL
DIST. DE COLONIA	55	0	0	0	3	18	18	16	0	0	0	0	0
DIST. DE HONGOS	8	0	3	5	0	0	0	0	0	0	0	0	0
DIST. DE HUAMPARA	6	0	0	0	0	3	3	0	0	0	0	0	0
DIST. DE HUANGASCAR	10	2	3	0	0	0	0	0	2	3	0	0	0
DIST. DE HUAÑEC	6	0	0	0	0	2	4	0	0	0	0	0	0
DIST. DE LARAOS	8	3	5	0	0	0	0	0	0	0	0	0	0
DIST. DE LINCHA	3	0	0	0	0	0	0	0	0	3	0	0	0
DIST. DE MADEAN	2	0	0	0	0	0	0	0	2	0	0	0	0
DIST. DE MIRAFLORES	9	0	0	4	3	2	0	0	0	0	0	0	0
DIST. DE OMAS	50	0	0	0	0	5	14	21	10	0	0	0	0
DIST. DE QUINCHES	16	0	0	0	1	8	7	0	0	0	0	0	0
DIST. DE QUINOCAY	4	0	0	0	0	2	2	0	0	0	0	0	0
DIST. DE SAN JOAQUIN	5	0	0	0	0	3	2	0	0	0	0	0	0
DIST. DE SAN PEDRO DE PILAS	8	0	0	0	0	4	4	0	0	0	0	0	0
DIST. DE TAURIPAMPA	12	0	0	0	0	3	7	2	0	0	0	0	0
DIST. DE TUPE	7	0	0	0	0	0	0	3	4	0	0	0	0
DIST. DE VIÑAC	7	0	0	0	0	0	0	4	3	0	0	0	0
DIST. DE YAUYOS	33	4	3	9	6	8	3	0	0	0	0	0	0
REGION MOQUEGUA	743	248	321	148	4	3	7	3	0	1	4	1	3
PROV. DE GENERAL SANCHEZ CERRO	587	182	263	124	2	0	6	3	0	1	4	1	1
DIST. DE CHOJATA	82	63	19	0	0	0	0	0	0	0	0	0	0
DIST. DE COALAQUE	41	9	23	9	0	0	0	0	0	0	0	0	0
DIST. DE ICHUÑA	53	0	37	14	2	0	0	0	0	0	0	0	0
DIST. DE LA CAPILLA	35	13	18	1	0	0	3	0	0	0	0	0	0
DIST. DE LLOQUE	48	0	42	6	0	0	0	0	0	0	0	0	0
DIST. DE MATALAQUE	43	17	26	0	0	0	0	0	0	0	0	0	0
DIST. DE OMATE	31	0	11	8	0	0	3	3	0	1	4	1	0
DIST. DE PUQUINA	83	43	30	10	0	0	0	0	0	0	0	0	0
DIST. DE QUINISTAQUILLAS	5	4	0	0	0	0	0	0	0	0	0	0	1
DIST. DE UBINAS	108	0	32	76	0	0	0	0	0	0	0	0	0
DIST. DE YUNGA	58	33	25	0	0	0	0	0	0	0	0	0	0
PROV. DE ILO	2	0	0	0	0	0	0	0	0	0	0	0	2
DIST. DE EL ALGARROBAL	2	0	0	0	0	0	0	0	0	0	0	0	2
PROV. DE MARISCAL NIETO	154	66	58	24	2	3	1	0	0	0	0	0	0
DIST. DE CARUMAS	55	25	21	9	0	0	0	0	0	0	0	0	0
DIST. DE CUCHUMBAYA	20	8	9	3	0	0	0	0	0	0	0	0	0
DIST. DE MOQUEGUA	4	2	1	1	0	0	0	0	0	0	0	0	0
DIST. DE SAMEGUA	2	0	2	0	0	0	0	0	0	0	0	0	0
DIST. DE SAN CRISTOBAL	35	12	15	8	0	0	0	0	0	0	0	0	0
DIST. DE TORATA	38	19	10	3	2	3	1	0	0	0	0	0	0
REGION PASCO	1 553	219	624	524	186	0	0	0	0	0	0	0	0
PROV. DE DANIEL ALCIDES CARRION	636	32	204	285	115	0	0	0	0	0	0	0	0
DIST. DE CHACAYAN	70	0	11	46	13	0	0	0	0	0	0	0	0
DIST. DE PAUCAR	130	0	37	66	27	0	0	0	0	0	0	0	0
DIST. DE SAN PEDRO DE PILLAO	58	0	0	38	20	0	0	0	0	0	0	0	0
DIST. DE SANTA ANA DE TUSI	41	0	0	14	27	0	0	0	0	0	0	0	0
DIST. DE TAPUC	155	0	89	59	7	0	0	0	0	0	0	0	0
DIST. DE VILCABAMBA	46	0	18	28	0	0	0	0	0	0	0	0	0
DIST. DE YANAHUANCA	136	32	49	34	21	0	0	0	0	0	0	0	0
PROV. DE PASCO	917	187	420	239	71	0	0	0	0	0	0	0	0
DIST. DE HUACHON	295	0	144	111	40	0	0	0	0	0	0	0	0
DIST. DE HUARIACA	114	0	56	40	18	0	0	0	0	0	0	0	0
DIST. DE NINACACA	13	5	4	4	0	0	0	0	0	0	0	0	0
DIST. DE PALLANCHACRA	93	0	60	20	13	0	0	0	0	0	0	0	0
DIST. DE PAUCARTAMBO	346	166	127	53	0	0	0	0	0	0	0	0	0
DIST. DE SAN FCO.DE ASIS DE YARUSYACAN	27	13	10	4	0	0	0	0	0	0	0	0	0
DIST. DE TICLACAYAN	15	3	9	3	0	0	0	0	0	0	0	0	0
DIST. DE YANACANCHA	14	0	10	4	0	0	0	0	0	0	0	0	0

sigue...

continúa Cuadro N° 14

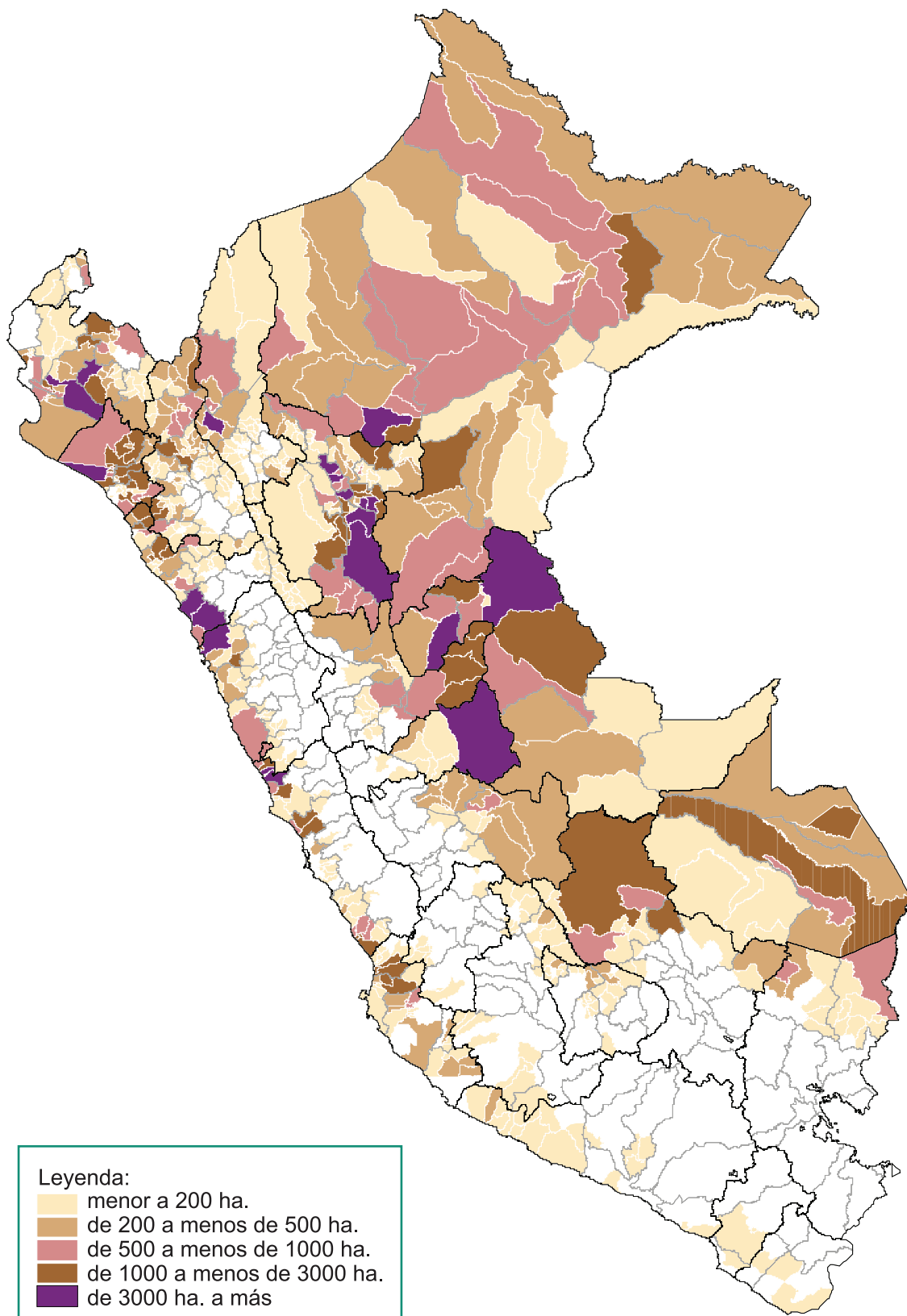
REGION/PROVINCIA/ DISTRITO	TOTAL	Intenciones de Siembra											
		2009					2010						
		AGO	SET	OCT	NOV	DIC	ENE	FEB	MAR	ABR	MAY	JUN	JUL
REGION PIURA	18 138	0	0	1 429	2 503	3 351	8 592	2 263	0	0	0	0	0
PROV. DE AYABACA	9 172	0	0	313	663	1 222	5 203	1 771	0	0	0	0	0
DIST. DE AYABACA	1 342	0	0	214	504	202	366	56	0	0	0	0	0
DIST. DE FRIAS	2 375	0	0	95	100	0	1 225	955	0	0	0	0	0
DIST. DE JILILI	186	0	0	0	0	0	186	0	0	0	0	0	0
DIST. DE LAGUNAS	175	0	0	0	9	0	166	0	0	0	0	0	0
DIST. DE MONTERO	342	0	0	0	0	0	342	0	0	0	0	0	0
DIST. DE PACAIPAMPA	2 700	0	0	0	50	1 020	1 430	200	0	0	0	0	0
DIST. DE PAIMAS	260	0	0	0	0	0	170	90	0	0	0	0	0
DIST. DE SAPILLICA	1 765	0	0	0	0	0	1 315	450	0	0	0	0	0
DIST. DE SICCHEZ	7	0	0	4	0	0	3	0	0	0	0	0	0
DIST. DE SUYO	20	0	0	0	0	0	0	20	0	0	0	0	0
PROV. DE HUANCABAMBA	5 991	0	0	1 116	1 840	1 739	1 024	272	0	0	0	0	0
DIST. DE CANCHAQUE	150	0	0	0	0	97	53	0	0	0	0	0	0
DIST. DE EL CARMEN DE LA FRONTERA	755	0	0	460	220	75	0	0	0	0	0	0	0
DIST. DE HUANCABAMBA	1 374	0	0	351	745	278	0	0	0	0	0	0	0
DIST. DE HUARMACA	1 900	0	0	0	135	572	921	272	0	0	0	0	0
DIST. DE LALAQUIZ	87	0	0	0	0	52	35	0	0	0	0	0	0
DIST. DE SAN MIGUEL DE EL FAIQUE	100	0	0	0	0	85	15	0	0	0	0	0	0
DIST. DE SONDOR	910	0	0	65	410	435	0	0	0	0	0	0	0
DIST. DE SONDORILLO	715	0	0	240	330	145	0	0	0	0	0	0	0
PROV. DE MORROPON	2 975	0	0	0	0	390	2 365	220	0	0	0	0	0
DIST. DE CHALACO	1 250	0	0	0	0	180	1 070	0	0	0	0	0	0
DIST. DE SANTA CATALINA DE MOSSA	420	0	0	0	0	0	420	0	0	0	0	0	0
DIST. DE SANTO DOMINGO	685	0	0	0	0	30	435	220	0	0	0	0	0
DIST. DE YAMANGO	620	0	0	0	0	180	440	0	0	0	0	0	0
REGION PUNO	3 868	775	1 552	1 206	335	0	0	0	0	0	0	0	0
PROV. DE AZANGARO	40	10	10	12	8	0	0	0	0	0	0	0	0
DIST. DE ARAPA	17	10	7	0	0	0	0	0	0	0	0	0	0
DIST. DE CHUPA	23	0	3	12	8	0	0	0	0	0	0	0	0
PROV. DE CARABAYA	1 475	390	393	527	165	0	0	0	0	0	0	0	0
DIST. DE AYAPATA	400	0	133	267	0	0	0	0	0	0	0	0	0
DIST. DE COASA	12	0	0	6	6	0	0	0	0	0	0	0	0
DIST. DE CRUCERO	23	0	0	9	14	0	0	0	0	0	0	0	0
DIST. DE OLLACHEA	630	390	190	50	0	0	0	0	0	0	0	0	0
DIST. DE SAN GABAN	370	0	70	180	120	0	0	0	0	0	0	0	0
DIST. DE USICAYOS	40	0	0	15	25	0	0	0	0	0	0	0	0
PROV. DE CHUCUITO	6	0	5	1	0	0	0	0	0	0	0	0	0
DIST. DE DESAGUADERO	4	0	4	0	0	0	0	0	0	0	0	0	0
DIST. DE JULI	1	0	0	1	0	0	0	0	0	0	0	0	0
DIST. DE ZEPITA	1	0	1	0	0	0	0	0	0	0	0	0	0
PROV. DE HUANCANE	16	16	0	0	0	0	0	0	0	0	0	0	0
DIST. DE PUSI	10	10	0	0	0	0	0	0	0	0	0	0	0
DIST. DE TARACO	6	6	0	0	0	0	0	0	0	0	0	0	0
PROV. DE MOHO	35	0	10	23	2	0	0	0	0	0	0	0	0
DIST. DE CONIMA	14	0	6	8	0	0	0	0	0	0	0	0	0
DIST. DE MOHO	10	0	0	8	2	0	0	0	0	0	0	0	0
DIST. DE TILALI	11	0	4	7	0	0	0	0	0	0	0	0	0
PROV. DE PUNO	54	0	54	0	0	0	0	0	0	0	0	0	0
DIST. DE ACORA	11	0	11	0	0	0	0	0	0	0	0	0	0
DIST. DE AMANTANI	6	0	6	0	0	0	0	0	0	0	0	0	0
DIST. DE CAPACHICA	12	0	12	0	0	0	0	0	0	0	0	0	0
DIST. DE CHUCUITO	11	0	11	0	0	0	0	0	0	0	0	0	0
DIST. DE PLATERIA	6	0	6	0	0	0	0	0	0	0	0	0	0
DIST. DE PUNO	8	0	8	0	0	0	0	0	0	0	0	0	0

sigue...

continúa Cuadro N° 14

REGION/PROVINCIA/ DISTRITO	TOTAL	Intenciones de Siembra											
		2009					2010						
		AGO	SET	OCT	NOV	DIC	ENE	FEB	MAR	ABR	MAY	JUN	JUL
PROV. DE SANDIA	2 142	359	1 026	597	160	0	0	0	0	0	0	0	0
DIST. DE ALTO INAMBARI	27	9	14	4	0	0	0	0	0	0	0	0	0
DIST. DE CUYOCUYO	172	60	78	34	0	0	0	0	0	0	0	0	0
DIST. DE LIMBANI	58	14	28	16	0	0	0	0	0	0	0	0	0
DIST. DE PATAMBUCO	133	43	58	32	0	0	0	0	0	0	0	0	0
DIST. DE PHARA	86	42	44	0	0	0	0	0	0	0	0	0	0
DIST. DE QUIACA	130	44	54	32	0	0	0	0	0	0	0	0	0
DIST. DE SAN JUAN DEL ORO	41	14	20	7	0	0	0	0	0	0	0	0	0
DIST. DE SAN PEDRO DE PUTINA PUNCO	15	5	8	2	0	0	0	0	0	0	0	0	0
DIST. DE SANDIA	1 440	120	700	460	160	0	0	0	0	0	0	0	0
DIST. DE YANAHUAYA	40	8	22	10	0	0	0	0	0	0	0	0	0
PROV. DE YUNGUYO	100	0	54	46	0	0	0	0	0	0	0	0	0
DIST. DE ANAPIA	24	0	9	15	0	0	0	0	0	0	0	0	0
DIST. DE COPANI	4	0	4	0	0	0	0	0	0	0	0	0	0
DIST. DE CUTURAPI	4	0	4	0	0	0	0	0	0	0	0	0	0
DIST. DE OLLARAYA	17	0	9	8	0	0	0	0	0	0	0	0	0
DIST. DE TINICACHI	20	0	8	12	0	0	0	0	0	0	0	0	0
DIST. DE UNICACHI	21	0	10	11	0	0	0	0	0	0	0	0	0
DIST. DE YUNGUYO	10	0	10	0	0	0	0	0	0	0	0	0	0
REGION TACNA	670	148	396	69	0	5	15	18	0	0	2	8	9
PROV. DE CANDARAVE	219	18	185	16	0	0	0	0	0	0	0	0	0
DIST. DE CAIRANI	64	5	48	11	0	0	0	0	0	0	0	0	0
DIST. DE CAMILACA	35	7	23	5	0	0	0	0	0	0	0	0	0
DIST. DE CANDARAVE	54	0	54	0	0	0	0	0	0	0	0	0	0
DIST. DE CURIBAYA	11	6	5	0	0	0	0	0	0	0	0	0	0
DIST. DE HUANUARA	12	0	12	0	0	0	0	0	0	0	0	0	0
DIST. DE QUILAHUANI	43	0	43	0	0	0	0	0	0	0	0	0	0
PROV. DE JORGE BASADRE	138	41	78	19	0	0	0	0	0	0	0	0	0
DIST. DE ILABAYA	34	8	13	13	0	0	0	0	0	0	0	0	0
DIST. DE ITE	34	13	15	6	0	0	0	0	0	0	0	0	0
DIST. DE LOCUMBA	70	20	50	0	0	0	0	0	0	0	0	0	0
PROV. DE TACNA	111	17	30	7	0	5	15	18	0	0	2	8	9
DIST. DE CALANA	15	0	0	0	0	3	2	7	0	0	0	0	3
DIST. DE INCLAN	11	0	0	0	0	0	4	7	0	0	0	0	0
DIST. DE PACHIA	28	6	14	2	0	2	3	1	0	0	0	0	0
DIST. DE PALCA	15	3	7	5	0	0	0	0	0	0	0	0	0
DIST. DE POCOLLAY	6	0	3	0	0	0	3	0	0	0	0	0	0
DIST. DE SAMA	10	0	0	0	0	0	0	3	0	0	0	3	4
DIST. DE TACNA	26	8	6	0	0	0	3	0	0	0	2	5	2
PROV. DE TARATA	202	72	103	27	0	0	0	0	0	0	0	0	0
DIST. DE ESTIQUE	10	6	4	0	0	0	0	0	0	0	0	0	0
DIST. DE ESTIQUE-PAMPA	3	0	3	0	0	0	0	0	0	0	0	0	0
DIST. DE HEROES ALBARRACIN	5	0	5	0	0	0	0	0	0	0	0	0	0
DIST. DE SITAJARA	18	3	9	6	0	0	0	0	0	0	0	0	0
DIST. DE SUSAPAYA	16	7	6	3	0	0	0	0	0	0	0	0	0
DIST. DE TARATA	80	38	42	0	0	0	0	0	0	0	0	0	0
DIST. DE TARUCACHI	30	0	18	12	0	0	0	0	0	0	0	0	0
DIST. DE TICACO	40	18	16	6	0	0	0	0	0	0	0	0	0

Intenciones de Siembra 2009-2010 Maíz Amarillo Duro por Distrito



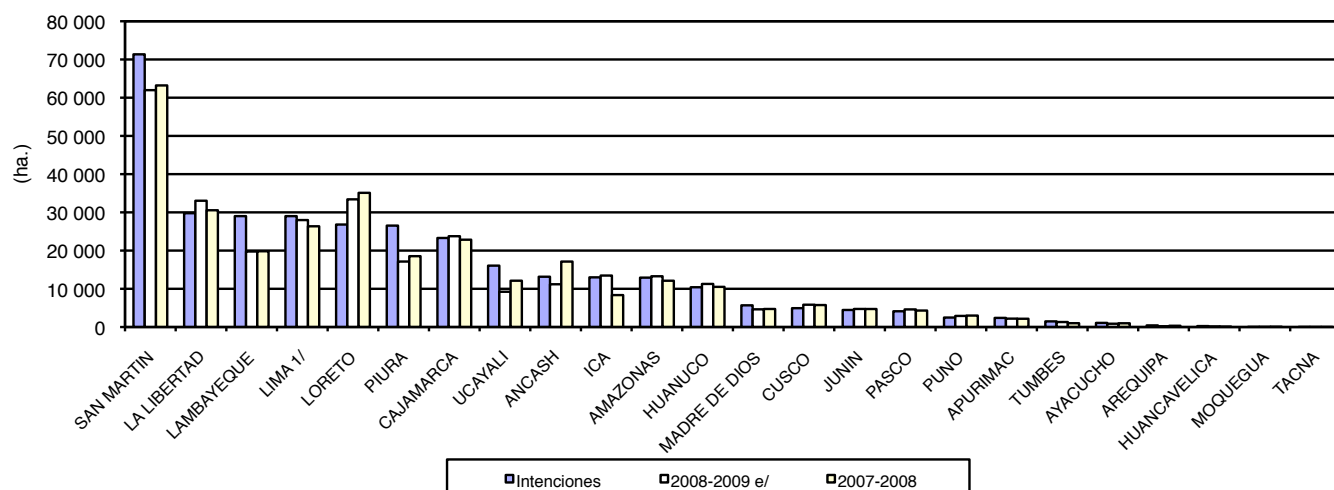
Cuadro N° 15
MAÍZ AMARILLO DURO: INTENCIONES DE SIEMBRA CAMPAÑA 2009-10 Y
SIEMBRAS EJECUTADAS EN LAS TRES ÚLTIMAS CAMPAÑAS
 (ha.)

REGION	Intenciones de Siembra 2009-10			Campaña agrícola			Variación (Int./ 08-09)	
	Estimado	Máximo	Mínimo	2006-2007	2007-2008	2008-2009 e/	%	(ha.)
TOTAL	328 724	394 475	269 899	295 089	303 841	303 000	8,5	25 724
SAN MARTIN	71 345	88 086	58 231	65 379	63 209	61 973	15	9 372
LA LIBERTAD	29 776	34 659	22 821	29 130	30 549	33 041	-10	-3 265
LAMBAYEQUE	29 014	34 168	22 932	18 060	19 823	19 758	47	9 256
LIMA 1/	29 013	33 681	24 769	24 166	26 356	27 982	4	1 031
LORETO	26 813	33 535	21 188	35 792	35 108	33 404	-20	-6 591
PIURA	26 533	31 424	21 922	18 162	18 536	17 131	55	9 402
CAJAMARCA	23 298	26 947	20 173	22 652	22 846	23 759	-2	-461
UCAYALI	16 060	21 224	12 234	11 384	12 117	9 225	74	6 835
ANCASH	13 159	15 394	11 141	16 222	17 124	11 187	18	1 972
ICA	12 997	15 633	11 068	7 891	8 356	13 468	-3	-471
AMAZONAS	12 922	14 820	10 962	10 771	12 111	13 280	-3	-358
HUANUCO	10 409	11 921	9 227	9 191	10 507	11 273	-8	-864
MADRE DE DIOS	5 678	6 373	5 167	4 310	4 722	4 631	23	1 048
CUSCO	4 932	5 565	4 498	6 232	5 749	5 836	-15	-904
JUNIN	4 462	5 646	3 515	3 534	4 715	4 727	-6	-265
PASCO	4 123	4 853	3 568	4 576	4 311	4 607	-11	-484
PUNO	2 479	3 103	1 946	2 991	2 997	2 904	-15	-425
APURIMAC	2 390	2 967	1 969	1 954	2 164	2 194	9	197
TUMBES	1 478	1 810	1 247	771	1 000	1 308	13	170
AYACUCHO	1 081	1 662	724	1 084	980	862	25	219
AREQUIPA	426	532	348	551	329	205	108	221
HUANCAVELICA	249	352	183	207	122	161	55	88
MOQUEGUA	49	68	36	40	81	55	-11	-6
TACNA	38	52	30	41	31	31	23	7

e/ Estimado

1/ Incluye las regiones: Lima, Lima Metropolitana y Callao

Gráfico N° 29
MAÍZ AMARILLO DURO: COMPARATIVO DE INTENCIONES DE SIEMBRA 2009-10
Y SIEMBRAS 2008-09 y 2007-08



Cuadro N° 16
MAÍZ AMARILLO DURO: INTENCIONES DE SIEMBRA 2009-10 Y SIEMBRAS EJECUTADAS
(ha)

CULTIVO	TOTAL	2009					2010						
		AGO	SET	OCT	NOV	DIC	ENE	FEB	MAR	ABR	MAY	JUN	JUL
NACIONAL													
Mínimo	269 899	26 892	43 287	23 293	18 110	14 630	21 411	31 593	25 720	20 374	16 612	15 247	12 730
Máximo	394 475	38 532	63 947	35 294	25 228	20 362	30 570	46 126	39 190	29 534	24 814	22 093	18 785
Estimado	328 724	32 052	52 076	28 437	21 354	17 404	25 545	38 906	32 741	24 990	20 518	18 609	16 092
Ejec. 08-09 e/	303 000	26 386	49 405	36 827	23 229	17 035	19 972	37 937	28 441	10 365	14 691	18 147	20 566
Ejec. 07-08	303 841	27 138	44 295	31 069	20 263	17 447	20 701	44 548	26 746	16 208	15 367	18 272	21 788
AMAZONAS													
Mínimo	10 962	652	945	1 528	2 354	2 339	1 234	541	362	199	220	251	337
Máximo	14 820	943	1 372	2 015	3 094	2 981	1 628	678	537	310	371	360	531
Estimado	12 922	797	1 154	1 755	2 770	2 662	1 444	601	449	253	301	306	430
Ejec. 08-09 e/	13 280	1 116	700	896	1 888	2 002	1 942	2 671	1 175	404	142	164	180
Ejec. 07-08	12 111	740	708	1 064	1 304	1 993	1 374	1 899	1 667	732	215	218	197
ANCASH													
Mínimo	11 141	783	574	405	377	493	1 161	1 027	1 155	2 020	1 656	806	684
Máximo	15 394	1 078	809	590	564	646	1 651	1 450	1 614	2 740	2 228	1 093	931
Estimado	13 159	929	671	495	470	625	1 199	1 205	1 356	2 411	1 975	987	836
Ejec. 08-09 e/	11 187	740	487	428	472	444	1 007	1 622	1 091	927	1 924	926	1 119
Ejec. 07-08	17 124	1 034	710	394	388	364	1 004	1 993	2 120	2 413	2 989	2 470	1 245
APURIMAC													
Mínimo	1 969	9	8	66	650	979	232	4	0	0	2	11	8
Máximo	2 967	20	20	106	981	1 408	375	4	0	0	5	28	20
Estimado	2 390	13	13	83	791	1 153	294	4	0	0	4	20	15
Ejec. 08-09 e/	2 194	17	26	275	971	673	213	0	0	0	0	15	4
Ejec. 07-08	2 164	3	64	154	372	1 099	460	6	0	2	2	2	0
AREQUIPA													
Mínimo	348	21	14	16	32	23	59	20	52	63	27	15	6
Máximo	532	29	19	38	43	36	87	25	85	80	50	30	10
Estimado	426	26	16	24	36	30	73	24	62	74	36	18	7
Ejec. 08-09 e/	205	31	8	22	30	13	26	37	6	8	5	0	19
Ejec. 07-08	329	15	13	21	16	39	72	68	40	20	7	3	15
AYACUCHO													
Mínimo	724	115	201	169	138	58	21	14	1	0	2	2	3
Máximo	1 662	224	421	423	347	144	53	37	2	0	4	3	4
Estimado	1 081	163	269	268	218	92	32	28	1	0	4	2	4
Ejec. 08-09 e/	862	129	179	297	102	71	29	44	3	0	0	0	8
Ejec. 07-08	980	139	267	302	119	46	58	30	3	5	6	0	5
CAJAMARCA													
Mínimo	20 173	588	1 095	2 524	4 355	3 901	3 293	1 997	821	255	281	679	384
Máximo	26 947	886	1 436	3 463	5 712	5 039	4 323	2 658	1 168	417	363	890	592
Estimado	23 298	732	1 249	2 928	4 969	4 416	3 789	2 300	999	326	332	767	491
Ejec. 08-09 e/	23 759	974	1 636	2 794	4 434	4 054	4 075	2 996	1 645	174	29	418	530
Ejec. 07-08	22 846	606	1 093	2 268	4 251	4 238	4 975	3 081	1 508	183	36	407	200
CUSCO													
Mínimo	4 498	243	1 394	1 224	1 384	253	0	0	0	0	0	0	0
Máximo	5 565	313	1 593	1 551	1 727	381	0	0	0	0	0	0	0
Estimado	4 932	269	1 488	1 356	1 528	291	0	0	0	0	0	0	0
Ejec. 08-09 e/	5 836	16	1 170	2 475	1 410	567	193	0	0	0	0	0	5
Ejec. 07-08	5 749	300	714	2 725	1 335	538	131	4	2	0	0	0	0

sigue...

continúa Cuadro N° 16

CULTIVO	TOTAL	2009					2010						
		AGO	SET	OCT	NOV	DIC	ENE	FEB	MAR	ABR	MAY	JUN	JUL
HUANCAVELICA													
Mínimo	183	6	5	3	20	55	7	2	25	36	24	0	0
Máximo	352	19	15	9	52	87	25	4	46	59	36	0	0
Estimado	249	10	8	4	35	68	14	3	32	47	28	0	0
Ejec. 08-09 e/	161	5	21	4	37	54	25	0	1	11	3	0	0
Ejec. 07-08	122	8	1	6	6	84	15	0	0	2	0	0	0
HUANUCO													
Mínimo	9 227	1 982	2 738	1 670	589	258	44	25	127	577	407	413	397
Máximo	11 921	2 440	3 285	2 125	894	414	96	50	196	841	504	542	534
Estimado	10 409	2 189	2 981	1 870	710	319	64	36	160	696	459	470	455
Ejec. 08-09 e/	11 273	1 582	3 824	2 738	731	242	72	65	101	555	358	431	576
Ejec. 07-08	10 507	2 664	2 488	2 049	828	231	44	114	113	526	387	484	580
ICA													
Mínimo	11 068	288	709	880	1 103	458	545	1 250	1 732	1 964	1 541	534	64
Máximo	15 633	447	1 077	1 314	1 530	602	848	1 813	2 361	2 696	2 129	733	83
Estimado	12 997	344	914	1 054	1 263	514	667	1 548	2 053	2 215	1 768	592	65
Ejec. 08-09 e/	13 468	732	2 694	1 536	970	392	486	1 114	1 901	893	1 570	719	461
Ejec. 07-08	8 356	230	352	566	511	450	515	1 323	1 427	1 132	571	491	791
JUNIN													
Mínimo	3 515	645	1 259	703	198	44	0	11	186	212	131	50	76
Máximo	5 646	1 037	1 801	1 110	365	99	0	22	310	376	256	117	153
Estimado	4 462	838	1 518	886	265	62	0	16	244	276	173	75	109
Ejec. 08-09 e/	4 727	828	1 625	1 062	308	26	0	7	214	318	120	100	119
Ejec. 07-08	4 715	838	1 659	1 039	279	31	2	27	258	288	80	54	160
LA LIBERTAD													
Mínimo	22 821	555	618	694	962	1 001	1 919	4 763	2 968	3 134	3 620	2 094	493
Máximo	34 659	920	960	1 051	1 444	1 454	2 923	7 550	4 951	4 674	5 224	2 770	738
Estimado	29 776	776	811	878	1 202	1 236	2 463	6 428	4 337	4 028	4 484	2 514	619
Ejec. 08-09 e/	33 041	4 151	935	954	1 253	1 197	2 694	5 566	2 814	1 362	1 828	6 162	4 125
Ejec. 07-08	30 549	925	930	889	1 035	1 177	1 837	7 486	1 757	1 388	3 207	3 974	5 946
LAMBAYEQUE													
Mínimo	22 932	329	255	377	371	769	1 056	1 963	6 708	6 474	2 336	1 135	1 159
Máximo	34 168	484	350	604	601	1 299	1 618	2 902	9 894	9 153	3 720	1 817	1 726
Estimado	29 014	415	300	515	505	1 060	1 347	2 385	8 430	7 919	2 991	1 547	1 600
Ejec. 08-09 e/	19 758	992	784	931	1 196	796	824	2 948	2 320	1 996	3 723	1 873	1 375
Ejec. 07-08	19 823	372	318	427	928	1 276	1 167	1 457	2 834	4 056	2 514	1 782	2 692
LIMA 1/													
Mínimo	24 769	2 634	2 374	2 851	3 168	2 380	3 194	2 139	994	1 088	1 121	1 402	1 424
Máximo	33 681	3 500	3 192	3 674	4 093	3 208	4 072	2 925	1 568	1 637	1 687	2 018	2 107
Estimado	29 013	3 023	2 760	3 205	3 629	2 792	3 598	2 504	1 278	1 351	1 419	1 698	1 756
Ejec. 08-09 e/	27 982	2 284	2 958	2 983	3 348	4 058	2 441	2 727	1 907	1 244	760	1 076	2 196
Ejec. 07-08	26 356	2 020	2 868	2 412	3 504	3 588	2 280	2 094	2 182	1 147	952	1 449	1 860
LORETO													
Mínimo	21 188	4 227	4 295	1 566	408	222	146	205	142	472	1 721	4 022	3 762
Máximo	33 535	6 844	7 450	2 555	713	441	270	346	216	621	2 643	5 791	5 645
Estimado	26 813	5 385	5 776	2 030	533	313	204	267	182	521	2 097	4 828	4 677
Ejec. 08-09 e/	33 404	6 659	4 895	3 716	2 770	1 057	824	755	469	207	1 762	4 171	6 119
Ejec. 07-08	35 108	7 456	5 601	3 489	3 012	995	1 225	756	446	527	1 931	4 353	5 317

sigue...

continúa Cuadro N° 16

CULTIVO	TOTAL	2009					2010						
		AGO	SET	OCT	NOV	DIC	ENE	FEB	MAR	ABR	MAY	JUN	JUL
MADRE DE DIOS													
Mínimo	5 167	289	2 305	1 473	636	110	0	5	73	200	71	0	5
Máximo	6 373	379	2 691	1 814	822	155	0	7	129	276	93	0	7
Estimado	5 678	331	2 480	1 631	702	135	0	5	87	221	80	0	6
Ejec. 08-09 e/	4 631	1	1 044	2 149	1 046	60	3	0	0	117	209	1	2
Ejec. 07-08	4 722	82	1 359	2 190	475	123	36	0	48	262	140	6	2
MOQUEGUA													
Mínimo	36	5	13	8	3	2	0	3	0	1	0	0	1
Máximo	68	10	20	14	8	5	0	6	0	3	0	0	2
Estimado	49	7	16	11	5	3	0	4	0	2	0	0	1
Ejec. 08-09 e/	55	8	12	5	7	3	3	3	0	2	3	5	4
Ejec. 07-08	81	9	11	9	5	8	2	5	4	12	5	3	8
PASCO													
Mínimo	3 568	646	894	538	124	0	0	311	466	314	154	2	119
Máximo	4 853	964	1 253	760	150	0	0	412	560	369	187	2	196
Estimado	4 123	788	1 074	608	136	0	0	356	507	334	164	1	155
Ejec. 08-09 e/	4 607	685	1 190	791	52	45	0	500	781	543	0	0	20
Ejec. 07-08	4 311	702	1 193	680	145	0	110	310	750	409	4	0	8
PIURA													
Mínimo	21 922	2 918	3 428	261	149	737	4 937	3 829	1 895	1 809	823	588	548
Máximo	31 424	4 234	4 567	347	311	1 183	7 238	5 264	2 619	2 619	1 321	894	827
Estimado	26 533	3 436	4 055	316	237	993	6 046	4 552	2 330	2 244	938	703	683
Ejec. 08-09 e/	17 131	1 840	3 012	514	157	382	3 187	2 706	2 577	486	735	42	1 493
Ejec. 07-08	18 536	2 112	1 871	1 121	49	357	2 971	5 256	1 103	1 933	511	105	1 147
PUNO													
Mínimo	1 946	266	919	642	119	0	0	0	0	0	0	0	0
Máximo	3 103	388	1 265	1 223	227	0	0	0	0	0	0	0	0
Estimado	2 479	330	1 106	900	143	0	0	0	0	0	0	0	0
Ejec. 08-09 e/	2 904	182	1 653	1 046	23	0	0	0	0	0	0	0	0
Ejec. 07-08	2 997	110	1 879	917	91	0	0	0	0	0	0	0	0
SAN MARTIN													
Mínimo	58 231	8 648	13 587	3 719	204	308	2 907	13 351	7 942	564	1 321	2 480	3 200
Máximo	88 086	11 063	22 117	6 647	292	421	4 384	19 787	12 638	841	1 884	3 460	4 552
Estimado	71 345	9 704	16 698	4 830	256	364	3 519	16 489	10 042	700	1 690	2 956	4 097
Ejec. 08-09 e/	61 973	2 185	18 698	9 581	945	222	1 004	13 674	11 393	718	708	1 185	1 660
Ejec. 07-08	63 209	5 436	17 577	5 883	225	73	1 619	18 225	10 443	915	466	1 196	1 151
TACNA													
Mínimo	30	2	1	0	0	4	3	1	0	5	5	5	4
Máximo	52	4	3	0	0	9	5	2	0	9	8	7	5
Estimado	38	3	2	0	0	6	3	2	0	7	6	6	3
Ejec. 08-09 e/	31	2	1	0	0	0	0	3	1	2	10	6	6
Ejec. 07-08	31	0	2	0	0	3	4	0	1	4	6	2	9
TUMBES													
Mínimo	1 247	55	28	15	6	95	651	132	19	66	70	64	46
Máximo	1 810	76	38	27	13	122	968	184	32	92	103	93	62
Estimado	1 478	65	33	18	8	103	786	149	23	82	83	75	53
Ejec. 08-09 e/	1 308	27	37	28	22	50	554	476	12	20	19	34	31
Ejec. 07-08	1 000	26	27	24	21	11	275	395	22	17	47	71	66
UCAYALI													
Mínimo	12 234	986	5 628	1 961	760	141	2	0	52	921	1 079	694	10
Máximo	21 224	2 230	8 193	3 834	1 245	228	6	0	264	1 721	1 998	1 445	60
Estimado	16 060	1 479	6 684	2 772	943	167	3	0	169	1 283	1 486	1 044	30
Ejec. 08-09 e/	9 225	1 200	1 816	1 604	1 058	627	371	23	30	379	783	820	514
Ejec. 07-08	12 117	1 311	2 591	2 442	1 364	724	526	20	20	236	1 291	1 203	389

e/ Estimado

1/ Incluye las regiones: Lima, Lima Metropolitana y Callao

Cuadro N° 17
MAÍZ AMARILLO DURO: INTENCIONES DE SIEMBRA CAMPAÑA 2009-10
SEGÚN REGION, PROVINCIA Y DISTRITO
(ha.)

REGION/PROVINCIA/ DISTRITO	TOTAL	Intenciones de Siembra											
		2009					2010						
		AGO	SET	OCT	NOV	DIC	ENE	FEB	MAR	ABR	MAY	JUN	JUL
TOTAL NACIONAL	328 724	32 052	52 076	28 437	21 354	17 404	25 545	38 906	32 741	24 990	20 518	18 609	16 092
REGION AMAZONAS	12 922	797	1 154	1 755	2 770	2 662	1 444	601	449	253	301	306	430
PROV. DE BAGUA	1 503	89	91	75	181	192	149	155	170	121	103	94	83
DIST. DE ARAMANGO	300	34	37	39	33	33	22	19	18	10	10	21	24
DIST. DE COPALLIN	60	0	0	11	17	17	0	1	11	3	0	0	0
DIST. DE EL PARCO	20	0	0	0	6	9	5	0	0	0	0	0	0
DIST. DE IMAZA	588	55	54	0	0	0	0	50	96	108	93	73	59
DIST. DE LA PECA	535	0	0	25	125	133	122	85	45	0	0	0	0
PROV. DE BONGARA	340	30	106	100	42	0	0	0	0	5	14	23	20
DIST. DE CHURUJA	7	0	2	3	2	0	0	0	0	0	0	0	0
DIST. DE COROSHA	11	0	1	0	0	0	0	0	0	2	5	3	0
DIST. DE CUISPES	88	7	31	35	15	0	0	0	0	0	0	0	0
DIST. DE FLORIDA	18	4	2	0	0	0	0	0	0	0	0	3	9
DIST. DE JAZAN	67	0	17	31	19	0	0	0	0	0	0	0	0
DIST. DE JUMBILLA	5	1	2	2	0	0	0	0	0	0	0	0	0
DIST. DE SAN CARLOS	30	7	13	10	0	0	0	0	0	0	0	0	0
DIST. DE SHIPASBAMBA	20	3	7	3	0	0	0	0	0	0	1	4	2
DIST. DE VALERA	61	8	31	16	6	0	0	0	0	0	0	0	0
DIST. DE YAMBRASBAMBA	33	0	0	0	0	0	0	0	0	3	8	13	9
PROV. DE CHACHAPOYAS	178	32	29	21	53	25	4	0	0	4	2	3	5
DIST. DE BALSAS	14	2	4	2	0	0	0	0	0	4	2	0	0
DIST. DE CHACHAPOYAS	24	0	0	6	12	6	0	0	0	0	0	0	0
DIST. DE CHETO	5	1	0	0	0	0	0	0	0	0	0	1	3
DIST. DE CHUQUIBAMBA	9	2	3	0	0	0	0	0	0	0	0	2	2
DIST. DE LA JALCA	23	3	6	2	8	4	0	0	0	0	0	0	0
DIST. DE LEIMEBAMBA	55	24	16	0	15	0	0	0	0	0	0	0	0
DIST. DE MAGDALENA	10	0	0	0	0	6	4	0	0	0	0	0	0
DIST. DE SAN FRANCISCO DE DAGU	12	0	0	3	5	4	0	0	0	0	0	0	0
DIST. DE SOLOCO	20	0	0	7	10	3	0	0	0	0	0	0	0
DIST. DE SONCHE	6	0	0	1	3	2	0	0	0	0	0	0	0
PROV. DE CONDORCANQUI	244	64	65	39	15	0	0	0	0	3	6	17	35
DIST. DE EL CENEP	50	17	15	10	3	0	0	0	0	0	0	2	3
DIST. DE NIEVA	121	33	23	14	3	0	0	0	0	3	6	15	24
DIST. DE RIO SANTIAGO	73	14	27	15	9	0	0	0	0	0	0	0	8
PROV. DE LUJA	1 025	1	29	163	295	312	96	6	2	0	31	63	27
DIST. DE CAMPORREDONDO	403	0	0	18	104	191	90	0	0	0	0	0	0
DIST. DE COCABAMBA	8	0	0	0	2	2	3	1	0	0	0	0	0
DIST. DE COLCAMAR	15	1	7	5	2	0	0	0	0	0	0	0	0
DIST. DE CONILA	20	0	3	7	6	4	0	0	0	0	0	0	0
DIST. DE LONYA CHICO	10	0	0	0	0	0	3	5	2	0	0	0	0
DIST. DE OCALLI	100	0	0	19	48	33	0	0	0	0	0	0	0
DIST. DE OCUMAL	129	0	0	29	62	38	0	0	0	0	0	0	0
DIST. DE PISUQUIA	121	0	0	0	0	0	0	0	0	0	31	63	27
DIST. DE PROVIDENCIA	64	0	0	14	31	19	0	0	0	0	0	0	0
DIST. DE SAN CRISTOBAL	5	0	0	1	2	2	0	0	0	0	0	0	0
DIST. DE SAN JERONIMO	10	0	1	3	3	3	0	0	0	0	0	0	0
DIST. DE SANTA CATALINA	140	0	18	67	35	20	0	0	0	0	0	0	0
PROV. DE RODRIGUEZ DE MENDOZA	1 445	581	365	9	2	0	0	0	47	60	115	6	260
DIST. DE CHIRIMOTO	186	76	54	0	0	0	0	0	0	0	0	0	56
DIST. DE COCHAMAL	6	3	0	0	0	0	0	0	0	0	0	0	3
DIST. DE HUAMBO	49	31	5	0	0	0	0	0	2	0	2	0	9
DIST. DE LIMABAMBA	330	139	101	0	0	0	0	0	0	0	0	0	90

sigue...

continúa Cuadro N° 17

REGION/PROVINCIA/ DISTRITO	TOTAL	Intenciones de Siembra												
		2009					2010							
		AGO	SET	OCT	NOV	DIC	ENE	FEB	MAR	ABR	MAY	JUN	JUL	
DIST. DE LONGAR	81	46	29	0	0	0	0	0	0	0	0	0	0	6
DIST. DE MARISCAL BENAVIDES	26	17	6	3	0	0	0	0	0	0	0	0	0	0
DIST. DE MILPUC	42	20	4	0	0	0	0	0	7	10	0	0	0	1
DIST. DE OMIA	453	212	150	0	0	0	0	0	0	0	0	6	85	
DIST. DE SAN NICOLAS	61	30	16	6	2	0	0	0	0	0	0	0	7	
DIST. DE SANTA ROSA	7	3	0	0	0	0	0	0	2	0	2	0	0	
DIST. DE TOTORA	9	4	0	0	0	0	0	0	2	0	0	0	3	
DIST. DE VISTA ALEGRE	195	0	0	0	0	0	0	0	34	50	111	0	0	
PROV. DE UCTUBAMBA	8 187	0	469	1 348	2 182	2 133	1 195	440	230	60	30	100	0	
DIST. DE BAGUA GRANDE	6 410	0	450	1 070	1 790	1 760	890	210	110	0	30	100	0	
DIST. DE CAJARURO	272	0	19	83	89	57	19	5	0	0	0	0	0	
DIST. DE CUMBA	203	0	0	0	24	69	85	25	0	0	0	0	0	
DIST. DE EL MILAGRO	450	0	0	0	0	0	70	200	120	60	0	0	0	
DIST. DE JAMALCA	445	0	0	167	171	75	32	0	0	0	0	0	0	
DIST. DE LONYA GRANDE	295	0	0	23	79	121	72	0	0	0	0	0	0	
DIST. DE YAMON	112	0	0	5	29	51	27	0	0	0	0	0	0	
REGION ANCASH	13 159	929	671	495	470	625	1 199	1 205	1 356	2 411	1 975	987	836	
PROV. DE AIJA	65	15	8	0	0	0	0	0	0	18	17	0	7	
DIST. DE CORIS	65	15	8	0	0	0	0	0	0	18	17	0	7	
PROV. DE BOLOGNESI	86	0	0	0	0	0	26	22	6	32	0	0	0	
DIST. DE ABELARDO PARDO LEZAME	15	0	0	0	0	0	8	7	0	0	0	0	0	
DIST. DE ANTONIO RAYMONDI	36	0	0	0	0	0	4	0	0	32	0	0	0	
DIST. DE COLQUIOC	35	0	0	0	0	0	14	15	6	0	0	0	0	
PROV. DE CASMA	660	0	0	0	10	90	180	270	40	30	10	30	0	
DIST. DE BUENA VISTA ALTA	160	0	0	0	0	0	70	80	10	0	0	0	0	
DIST. DE CASMA	260	0	0	0	0	50	75	125	10	0	0	0	0	
DIST. DE COMANDANTE NOEL	110	0	0	0	0	0	15	25	10	30	0	30	0	
DIST. DE YAUTAN	130	0	0	0	10	40	20	40	10	0	10	0	0	
PROV. DE CORONGO	45	0	0	0	0	0	0	0	0	0	8	24	13	
DIST. DE LA PAMPA	30	0	0	0	0	0	0	0	0	0	8	15	7	
DIST. DE YANAC	15	0	0	0	0	0	0	0	0	0	0	9	6	
PROV. DE HUARAZ	13	0	0	0	0	13	0	0	0	0	0	0	0	
DIST. DE PARIACOTO	13	0	0	0	0	13	0	0	0	0	0	0	0	
PROV. DE HUARMEY	904	114	94	53	32	38	105	179	95	74	45	34	41	
DIST. DE COCHAPETI	50	7	6	6	2	2	5	8	4	3	2	2	3	
DIST. DE CULEBRAS	24	6	0	0	6	0	0	0	0	9	0	0	3	
DIST. DE HUARMEY	710	88	79	38	19	29	83	148	75	55	37	28	31	
DIST. DE HUAYAN	41	7	4	3	2	2	3	5	4	3	3	2	3	
DIST. DE MALVAS	79	6	5	6	3	5	14	18	12	4	3	2	1	
PROV. DE HUAYLAS	50	0	0	10	0	0	0	0	0	30	10	0	0	
DIST. DE MATO	20	0	0	10	0	0	0	0	0	10	0	0	0	
DIST. DE PAMPAROMAS	30	0	0	0	0	0	0	0	0	20	10	0	0	
PROV. DE OCROS	130	0	0	0	8	22	40	45	11	4	0	0	0	
DIST. DE ACAS	85	0	0	0	8	17	34	26	0	0	0	0	0	
DIST. DE COCHAS	38	0	0	0	0	5	6	17	6	4	0	0	0	
DIST. DE SAN PEDRO	7	0	0	0	0	0	0	2	5	0	0	0	0	
PROV. DE PALLASCA	7	7	0	0	0	0	0	0	0	0	0	0	0	
DIST. DE SANTA ROSA	7	7	0	0	0	0	0	0	0	0	0	0	0	
PROV. DE RECUAY	77	0	0	10	46	21	0	0	0	0	0	0	0	
DIST. DE HUAYLLAPAMPA	15	0	0	0	5	10	0	0	0	0	0	0	0	
DIST. DE LLAULLIN	6	0	0	0	2	4	0	0	0	0	0	0	0	
DIST. DE MARCA	11	0	0	0	4	7	0	0	0	0	0	0	0	
DIST. DE PARARIN	45	0	0	10	35	0	0	0	0	0	0	0	0	
PROV. DE SANTA	11 060	791	567	422	374	434	838	673	1 191	2 216	1 880	899	775	
DIST. DE CACERES DEL PERU	430	0	0	0	0	140	135	110	45	0	0	0	0	
DIST. DE CHIMBOTE	7 200	371	310	285	249	215	176	143	918	1 743	1 456	728	606	
DIST. DE MACATE	90	0	0	40	30	20	0	0	0	0	0	0	0	

sigue...

continúa Cuadro N° 17

REGION/PROVINCIA/ DISTRITO	TOTAL	Intenciones de Siembra											
		2009					2010						
		AGO	SET	OCT	NOV	DIC	ENE	FEB	MAR	ABR	MAY	JUN	JUL
DIST. DE MORO	1 080	180	105	10	0	0	445	290	20	0	0	10	20
DIST. DE NEPEÑA	130	35	15	4	6	4	12	30	10	10	4	0	0
DIST. DE NUEVO CHIMBOTE	340	18	16	14	13	11	9	7	34	108	50	31	29
DIST. DE SAMANCO	300	77	36	9	16	9	26	75	20	20	12	0	0
DIST. DE SANTA	1 490	110	85	60	60	35	35	18	144	335	358	130	120
PROV. DE YUNGAY	62	2	2	0	0	7	10	16	13	7	5	0	0
DIST. DE QUILLO	62	2	2	0	0	7	10	16	13	7	5	0	0
REGION APURIMAC	2 390	13	13	83	791	1 153	294	4	0	0	4	20	15
PROV. DE ABANCAY	917	10	7	20	307	433	97	4	0	0	4	20	15
DIST. DE ABANCAY	387	0	0	8	222	149	0	0	0	0	0	0	8
DIST. DE CIRCA	62	0	0	0	24	19	0	0	0	0	0	12	7
DIST. DE CURAHUASI	95	10	7	0	15	63	0	0	0	0	0	0	0
DIST. DE HUANIPACA	246	0	0	0	0	165	81	0	0	0	0	0	0
DIST. DE LAMBRAMA	9	0	0	0	0	0	5	4	0	0	0	0	0
DIST. DE PICHIRHUA	54	0	0	0	11	20	11	0	0	0	4	8	0
DIST. DE TAMBURCO	64	0	0	12	35	17	0	0	0	0	0	0	0
PROV. DE ANDAHUAYLAS	669	0	0	2	245	326	96	0	0	0	0	0	0
DIST. DE ANDARAPA	3	0	0	0	0	0	3	0	0	0	0	0	0
DIST. DE HUANCARAMA	43	0	0	2	27	14	0	0	0	0	0	0	0
DIST. DE KAQUIABAMBA	5	0	0	0	0	5	0	0	0	0	0	0	0
DIST. DE KISHUARA	303	0	0	0	110	150	43	0	0	0	0	0	0
DIST. DE PACOBAMBA	315	0	0	0	108	157	50	0	0	0	0	0	0
PROV. DE ANTABAMBA	34	0	0	24	10	0	0	0	0	0	0	0	0
DIST. DE JUAN ESPINOZA MEDRANO	34	0	0	24	10	0	0	0	0	0	0	0	0
PROV. DE AYMARAE	211	0	0	33	127	51	0	0	0	0	0	0	0
DIST. DE CHAPIMARCA	17	0	0	0	10	7	0	0	0	0	0	0	0
DIST. DE COLCABAMBA	10	0	0	0	5	5	0	0	0	0	0	0	0
DIST. DE JUSTO APU SAHUARAURA	48	0	0	15	33	0	0	0	0	0	0	0	0
DIST. DE LUCRE	5	0	0	0	5	0	0	0	0	0	0	0	0
DIST. DE SAN JUAN DE CHACÑA	7	0	0	0	5	2	0	0	0	0	0	0	0
DIST. DE TAPAIRIHUA	34	0	0	0	20	14	0	0	0	0	0	0	0
DIST. DE TINTAY	90	0	0	18	49	23	0	0	0	0	0	0	0
PROV. DE CHINCHEROS	559	3	6	4	102	343	101	0	0	0	0	0	0
DIST. DE CHINCHEROS	60	0	0	0	45	15	0	0	0	0	0	0	0
DIST. DE COCHARCAS	45	0	0	0	0	38	7	0	0	0	0	0	0
DIST. DE HUACCANA	57	0	0	0	4	43	10	0	0	0	0	0	0
DIST. DE OCOBAMBA	102	0	0	0	0	38	64	0	0	0	0	0	0
DIST. DE ONGOY	254	0	0	0	53	201	0	0	0	0	0	0	0
DIST. DE RANRACANCHA	13	3	6	4	0	0	0	0	0	0	0	0	0
DIST. DE URANMARCA	28	0	0	0	0	8	20	0	0	0	0	0	0
REGION AREQUIPA	426	26	16	24	36	30	73	24	62	74	36	18	7
PROV. DE CAMANA	10	0	0	0	0	0	0	0	10	0	0	0	0
DIST. DE MARISCAL CACERES	10	0	0	0	0	0	0	0	10	0	0	0	0
PROV. DE CARAVELI	339	26	16	6	30	14	71	24	32	74	26	13	7
DIST. DE ACARI	213	0	0	0	23	12	9	24	32	74	26	13	0
DIST. DE ATICO	5	5	0	0	0	0	0	0	0	0	0	0	0
DIST. DE ATQUIPA	1	0	0	0	1	0	0	0	0	0	0	0	0
DIST. DE BELLA UNION	63	0	1	2	0	0	60	0	0	0	0	0	0
DIST. DE CARAVELI	4	0	0	0	0	0	0	0	0	0	0	0	4
DIST. DE CHALA	2	0	0	0	0	2	0	0	0	0	0	0	0
DIST. DE CHAPARRA	5	0	0	0	5	0	0	0	0	0	0	0	0
DIST. DE HUANUHUANU	2	0	0	0	0	0	2	0	0	0	0	0	0
DIST. DE JAQUI	28	12	11	4	1	0	0	0	0	0	0	0	0
DIST. DE QUICACHA	3	0	0	0	0	0	0	0	0	0	0	0	3
DIST. DE YAUCA	13	9	4	0	0	0	0	0	0	0	0	0	0

sigue...

continúa Cuadro N° 17

REGION/PROVINCIA/ DISTRITO	TOTAL	Intenciones de Siembra												
		2009					2010							
		AGO	SET	OCT	NOV	DIC	ENE	FEB	MAR	ABR	MAY	JUN	JUL	
PROV. DE CASTILLA	24	0	0	0	6	16	2	0	0	0	0	0	0	0
DIST. DE APLAO	21	0	0	0	6	13	2	0	0	0	0	0	0	0
DIST. DE HUANCARQUI	2	0	0	0	0	2	0	0	0	0	0	0	0	0
DIST. DE URACA	1	0	0	0	0	1	0	0	0	0	0	0	0	0
PROV. DE CONDESUYOS	18	0	0	18	0	0	0	0	0	0	0	0	0	0
DIST. DE RIO GRANDE	18	0	0	18	0	0	0	0	0	0	0	0	0	0
PROV. DE ISLAY	35	0	0	0	0	0	0	0	20	0	10	5	0	0
DIST. DE DEAN VALDIVIA	5	0	0	0	0	0	0	0	0	0	0	5	0	0
DIST. DE PUNTA DE BOMBON	30	0	0	0	0	0	0	0	20	0	10	0	0	0
REGION AYACUCHO	1 081	163	269	268	218	92	32	28	1	0	4	2	4	
PROV. DE HUAMANGA	38	4	15	12	7	0	0	0	0	0	0	0	0	0
DIST. DE OCROS	38	4	15	12	7	0	0	0	0	0	0	0	0	0
PROV. DE HUANTA	252	31	62	73	58	28	0	0	0	0	0	0	0	0
DIST. DE AYAHUANCO	13	0	2	7	4	0	0	0	0	0	0	0	0	0
DIST. DE HUANTA	30	0	0	0	10	20	0	0	0	0	0	0	0	0
DIST. DE IGUAIN	4	0	0	0	2	2	0	0	0	0	0	0	0	0
DIST. DE LLOCHEGUA	64	6	17	22	19	0	0	0	0	0	0	0	0	0
DIST. DE LURICOCHA	20	0	0	7	9	4	0	0	0	0	0	0	0	0
DIST. DE SIVIA	121	25	43	37	14	2	0	0	0	0	0	0	0	0
PROV. DE LA MAR	616	100	135	183	146	49	3	0	0	0	0	0	0	0
DIST. DE ANCO	167	82	57	23	5	0	0	0	0	0	0	0	0	0
DIST. DE AYNA	70	0	0	19	39	9	3	0	0	0	0	0	0	0
DIST. DE CHUNGUI	45	18	12	3	0	12	0	0	0	0	0	0	0	0
DIST. DE LUIS CARRANZA	6	0	3	3	0	0	0	0	0	0	0	0	0	0
DIST. DE SAN MIGUEL	111	0	27	45	33	6	0	0	0	0	0	0	0	0
DIST. DE SANTA ROSA	217	0	36	90	69	22	0	0	0	0	0	0	0	0
PROV. DE LUCANAS	124	18	37	0	0	5	25	28	1	0	4	2	4	
DIST. DE HUAC-HUAS	20	0	0	0	0	0	6	8	0	0	4	2	0	
DIST. DE LARAMATE	6	0	0	0	0	0	3	3	0	0	0	0	0	
DIST. DE LLAUTA	16	0	0	0	0	0	4	8	0	0	0	0	4	
DIST. DE OTOCA	12	0	0	0	0	0	5	6	1	0	0	0	0	
DIST. DE PUQUIO	6	0	0	0	0	0	3	3	0	0	0	0	0	
DIST. DE SAN PEDRO	9	0	0	0	0	5	4	0	0	0	0	0	0	
DIST. DE SANCOS	55	18	37	0	0	0	0	0	0	0	0	0	0	
PROV. DE PARINACOCHAS	30	10	20	0	0	0	0	0	0	0	0	0	0	
DIST. DE PULLO	30	10	20	0	0	0	0	0	0	0	0	0	0	
PROV. DE VILCAS HUAMAN	21	0	0	0	7	10	4	0	0	0	0	0	0	
DIST. DE CONCEPCION	21	0	0	0	7	10	4	0	0	0	0	0	0	
REGION CAJAMARCA	23 298	732	1 249	2 928	4 969	4 416	3 789	2 300	999	326	332	767	491	
PROV. DE CAJABAMBA	767	127	239	187	159	55	0	0	0	0	0	0	0	
DIST. DE CACHACHI	164	43	65	38	18	0	0	0	0	0	0	0	0	
DIST. DE CAJABAMBA	160	27	66	53	14	0	0	0	0	0	0	0	0	
DIST. DE CONDEBAMBA	383	45	90	73	120	55	0	0	0	0	0	0	0	
DIST. DE SITACOCHA	60	12	18	23	7	0	0	0	0	0	0	0	0	
PROV. DE CAJAMARCA	208	70	0	0	0	25	47	66	0	0	0	0	0	
DIST. DE ASUNCION	25	0	0	0	0	15	10	0	0	0	0	0	0	
DIST. DE COSPAN	70	60	0	0	0	10	0	0	0	0	0	0	0	
DIST. DE MAGDALENA	113	10	0	0	0	0	37	66	0	0	0	0	0	
PROV. DE CELENDIN	393	48	58	161	122	4	0	0	0	0	0	0	0	
DIST. DE CHUMUCH	5	2	3	0	0	0	0	0	0	0	0	0	0	
DIST. DE CORTEGANA	51	0	0	32	19	0	0	0	0	0	0	0	0	
DIST. DE HUASMIN	73	0	0	29	44	0	0	0	0	0	0	0	0	
DIST. DE JORGE CHAVEZ	13	0	0	4	9	0	0	0	0	0	0	0	0	
DIST. DE LA LIBERTAD DE PALLAN	49	24	25	0	0	0	0	0	0	0	0	0	0	
DIST. DE MIGUEL IGLESIAS	14	0	0	4	6	4	0	0	0	0	0	0	0	
DIST. DE OXAMARCA	10	5	5	0	0	0	0	0	0	0	0	0	0	

sigue...

continúa Cuadro N° 17

REGION/PROVINCIA/ DISTRITO	TOTAL	Intenciones de Siembra												
		2009					2010							
		AGO	SET	OCT	NOV	DIC	ENE	FEB	MAR	ABR	MAY	JUN	JUL	
DIST. DE SUCRE	5	0	0	3	2	0	0	0	0	0	0	0	0	0
DIST. DE UTCO	173	17	25	89	42	0	0	0	0	0	0	0	0	0
PROV. DE CHOTA	2 331	0	90	232	458	446	266	130	35	0	0	446	228	
DIST. DE ANGUIA	122	0	0	24	42	56	0	0	0	0	0	0	0	
DIST. DE CHADIN	65	0	15	30	20	0	0	0	0	0	0	0	0	
DIST. DE CHALAMARCA	13	0	0	0	0	0	9	4	0	0	0	0	0	
DIST. DE CHIMBAN	206	0	0	0	0	27	104	45	30	0	0	0	0	
DIST. DE CHOROPAMPA	104	0	43	61	0	0	0	0	0	0	0	0	0	
DIST. DE COCHABAMBA	163	0	0	14	80	64	5	0	0	0	0	0	0	
DIST. DE CONCHAN	4	0	0	0	4	0	0	0	0	0	0	0	0	
DIST. DE HUAMBOS	277	0	16	43	97	77	31	13	0	0	0	0	0	
DIST. DE LAJAS	43	0	0	0	17	26	0	0	0	0	0	0	0	
DIST. DE LLAMA	68	0	0	0	13	15	20	15	5	0	0	0	0	
DIST. DE MIRACOSTA	172	0	0	0	0	0	0	0	0	0	0	72	100	
DIST. DE PACCHA	44	0	14	20	10	0	0	0	0	0	0	0	0	
DIST. DE PION	86	0	0	0	0	0	44	42	0	0	0	0	0	
DIST. DE QUEROCOTO	395	0	2	40	143	159	40	11	0	0	0	0	0	
DIST. DE SAN JUAN DE LICUPIS	61	0	0	0	0	0	0	0	0	0	0	28	33	
DIST. DE TACABAMBA	67	0	0	0	32	22	13	0	0	0	0	0	0	
DIST. DE TOCOCHE	441	0	0	0	0	0	0	0	0	0	0	346	95	
PROV. DE CONTUMAZA	1 127	18	17	30	40	18	153	200	73	40	310	228	0	
DIST. DE CHILETE	45	0	0	0	0	0	0	25	20	0	0	0	0	
DIST. DE CONTUMAZA	176	0	0	0	0	18	107	23	0	0	0	28	0	
DIST. DE CUPISNIQUE	180	0	0	30	40	0	0	65	45	0	0	0	0	
DIST. DE SAN BENITO	168	18	17	0	0	0	38	87	8	0	0	0	0	
DIST. DE TANTARICA	8	0	0	0	0	0	8	0	0	0	0	0	0	
DIST. DE YONAN	550	0	0	0	0	0	0	0	0	40	310	200	0	
PROV. DE CUTERVO	6 234	175	444	658	1 654	1 698	1 290	273	0	0	0	16	26	
DIST. DE CALLAYUC	234	32	104	77	21	0	0	0	0	0	0	0	0	
DIST. DE CHOROS	185	0	0	0	50	66	35	34	0	0	0	0	0	
DIST. DE CUJILLO	319	0	0	0	0	111	187	21	0	0	0	0	0	
DIST. DE CUTERVO	1 764	14	40	236	714	478	243	39	0	0	0	0	0	
DIST. DE LA RAMADA	105	0	0	0	0	33	60	12	0	0	0	0	0	
DIST. DE PIMPINGOS	442	45	139	134	84	40	0	0	0	0	0	0	0	
DIST. DE QUEROCOTILLO	1 437	0	0	0	340	532	488	77	0	0	0	0	0	
DIST. DE SAN ANDRES DE CUTERVO	42	0	0	0	0	0	0	0	0	0	0	16	26	
DIST. DE SAN JUAN DE CUTERVO	270	0	0	0	85	120	65	0	0	0	0	0	0	
DIST. DE SAN LUIS DE LUCMA	120	0	0	0	0	32	58	30	0	0	0	0	0	
DIST. DE SANTA CRUZ	192	26	16	0	40	30	45	35	0	0	0	0	0	
DIST. DE SANTO TOMAS	330	38	78	102	53	43	16	0	0	0	0	0	0	
DIST. DE SOCOTA	343	20	50	65	116	78	14	0	0	0	0	0	0	
DIST. DE STO. DOMINGO DE LA CAPILLA	69	0	17	36	16	0	0	0	0	0	0	0	0	
DIST. DE TORIBIO CASANOVA	382	0	0	8	135	135	79	25	0	0	0	0	0	
PROV. DE HUALGAYOC	30	0	0	18	12	0	0	0	0	0	0	0	0	
DIST. DE BAMBAMARCA	30	0	0	18	12	0	0	0	0	0	0	0	0	
PROV. DE JAEN	3 682	29	73	734	1 167	954	405	203	106	7	1	2	1	
DIST. DE BELLAVISTA	570	0	0	146	167	170	35	26	26	0	0	0	0	
DIST. DE CHONTALI	362	8	16	75	110	80	40	18	15	0	0	0	0	
DIST. DE COLASAY	535	8	22	45	145	163	92	35	23	2	0	0	0	
DIST. DE HUABAL	460	0	0	155	190	115	0	0	0	0	0	0	0	
DIST. DE JAEN	500	13	17	64	148	128	61	38	25	2	1	2	1	
DIST. DE LAS PIRIAS	105	0	0	24	55	26	0	0	0	0	0	0	0	
DIST. DE POMAHUACA	280	0	10	15	20	77	104	54	0	0	0	0	0	
DIST. DE PUCARA	130	0	0	28	70	32	0	0	0	0	0	0	0	
DIST. DE SALLIQUE	52	0	0	8	24	20	0	0	0	0	0	0	0	
DIST. DE SAN FELIPE	165	0	0	86	79	0	0	0	0	0	0	0	0	

sigue...

continúa Cuadro N° 17

REGION/PROVINCIA/ DISTRITO	TOTAL	Intenciones de Siembra											
		2009					2010						
		AGO	SET	OCT	NOV	DIC	ENE	FEB	MAR	ABR	MAY	JUN	JUL
DIST. DE SAN JOSE DEL ALTO	215	0	0	45	80	55	30	5	0	0	0	0	0
DIST. DE SANTA ROSA	308	0	8	43	79	88	43	27	17	3	0	0	0
PROV. DE SAN IGNACIO	3 001	0	73	756	1 238	776	158	0	0	0	0	0	0
DIST. DE CHIRINOS	377	0	0	94	137	146	0	0	0	0	0	0	0
DIST. DE HUARANGO	1 475	0	0	341	627	387	120	0	0	0	0	0	0
DIST. DE LA COIPA	156	0	0	24	76	46	10	0	0	0	0	0	0
DIST. DE NAMBALLE	425	0	10	125	200	90	0	0	0	0	0	0	0
DIST. DE SAN IGNACIO	233	0	0	49	85	71	28	0	0	0	0	0	0
DIST. DE SAN JOSE DE LOURDES	200	0	32	64	77	27	0	0	0	0	0	0	0
DIST. DE TABACONAS	135	0	31	59	36	9	0	0	0	0	0	0	0
PROV. DE SAN MARCOS	42	8	19	15	0	0	0	0	0	0	0	0	0
DIST. DE EDUARDO VILLANUEVA	42	8	19	15	0	0	0	0	0	0	0	0	0
PROV. DE SAN MIGUEL	3 694	222	0	0	36	90	978	1 044	763	261	10	65	225
DIST. DE BOLIVAR	450	16	0	0	0	0	207	167	0	0	0	30	30
DIST. DE CALQUIS	11	0	0	0	0	0	0	0	0	11	0	0	0
DIST. DE EL PRADO	85	0	0	0	0	0	25	45	15	0	0	0	0
DIST. DE LA FLORIDA	29	0	0	0	0	0	21	8	0	0	0	0	0
DIST. DE NANCHOC	1 410	110	0	0	0	50	310	350	380	50	10	35	115
DIST. DE NIEPOS	105	0	0	0	0	0	70	35	0	0	0	0	0
DIST. DE SAN GREGORIO	1 154	80	0	0	0	0	78	348	368	200	0	0	80
DIST. DE SAN MIGUEL	318	16	0	0	36	40	204	22	0	0	0	0	0
DIST. DE UNION AGUA BLANCA	132	0	0	0	0	0	63	69	0	0	0	0	0
PROV. DE SAN PABLO	888	7	0	0	43	302	285	251	0	0	0	0	0
DIST. DE SAN BERNARDINO	460	7	0	0	39	294	120	0	0	0	0	0	0
DIST. DE SAN LUIS	404	0	0	0	0	0	153	251	0	0	0	0	0
DIST. DE SAN PABLO	24	0	0	0	4	8	12	0	0	0	0	0	0
PROV. DE SANTA CRUZ	901	28	236	137	40	48	207	133	22	18	11	10	11
DIST. DE CATACHE	284	20	36	34	31	40	41	10	22	18	11	10	11
DIST. DE CHANCAYBAÑOS	153	0	77	20	0	0	36	20	0	0	0	0	0
DIST. DE LA ESPERANZA	145	0	60	32	0	0	27	26	0	0	0	0	0
DIST. DE PULAN	24	0	0	9	7	8	0	0	0	0	0	0	0
DIST. DE SANTA CRUZ	210	8	37	26	2	0	80	57	0	0	0	0	0
DIST. DE SAUCEPAMPA	85	0	26	16	0	0	23	20	0	0	0	0	0
REGION CUSCO	4 932	269	1 488	1 356	1 528	291	0	0	0	0	0	0	0
PROV. DE ANTA	190	0	0	0	84	106	0	0	0	0	0	0	0
DIST. DE LIMATAMBO	60	0	0	0	30	30	0	0	0	0	0	0	0
DIST. DE MOLLEPATA	130	0	0	0	54	76	0	0	0	0	0	0	0
PROV. DE CALCA	1 180	0	50	370	625	135	0	0	0	0	0	0	0
DIST. DE YANATILE	1 180	0	50	370	625	135	0	0	0	0	0	0	0
PROV. DE LA CONVENCION	3 188	259	1 387	865	648	29	0	0	0	0	0	0	0
DIST. DE ECHARATE	1 478	195	992	261	30	0	0	0	0	0	0	0	0
DIST. DE HUAYOPATA	65	0	0	14	46	5	0	0	0	0	0	0	0
DIST. DE MARANURA	38	0	6	21	11	0	0	0	0	0	0	0	0
DIST. DE OCOBAMBA	114	0	80	34	0	0	0	0	0	0	0	0	0
DIST. DE PICHARI	101	10	14	36	41	0	0	0	0	0	0	0	0
DIST. DE QUELLOUNO	568	0	108	163	297	0	0	0	0	0	0	0	0
DIST. DE QUIMBIRI	112	23	53	28	8	0	0	0	0	0	0	0	0
DIST. DE SANTA ANA	62	0	0	29	33	0	0	0	0	0	0	0	0
DIST. DE SANTA TERESA	77	0	0	17	55	5	0	0	0	0	0	0	0
DIST. DE VILCABAMBA	573	31	134	262	127	19	0	0	0	0	0	0	0
PROV. DE PAUCARTAMBO	72	10	37	17	8	0	0	0	0	0	0	0	0
DIST. DE KOSÑIPATA	72	10	37	17	8	0	0	0	0	0	0	0	0
PROV. DE QUISPICANCHI	254	0	0	88	150	16	0	0	0	0	0	0	0
DIST. DE CAMANTI	206	0	0	80	126	0	0	0	0	0	0	0	0
DIST. DE MARCAPATA	48	0	0	8	24	16	0	0	0	0	0	0	0
PROV. DE URUBAMBA	48	0	14	16	13	5	0	0	0	0	0	0	0
DIST. DE MACHUPICCHU	48	0	14	16	13	5	0	0	0	0	0	0	0

sigue...

continúa Cuadro N° 17

REGION/PROVINCIA/ DISTRITO	TOTAL	Intenciones de Siembra											
		2009					2010						
		AGO	SET	OCT	NOV	DIC	ENE	FEB	MAR	ABR	MAY	JUN	JUL
REGION HUANCAMELICA	249	10	8	4	35	68	14	3	32	47	28	0	0
PROV. DE ANGARAES	2	0	0	0	2	0	0	0	0	0	0	0	0
DIST. DE CHINCHO	2	0	0	0	2	0	0	0	0	0	0	0	0
PROV. DE CASTROVIRREYNA	118	4	6	4	0	0	0	3	30	44	27	0	0
DIST. DE ARMA	8	0	0	0	0	0	0	0	3	5	0	0	0
DIST. DE CAPILLAS	40	0	0	0	0	0	0	0	10	18	12	0	0
DIST. DE HUACHOS	10	0	0	0	0	0	0	3	4	3	0	0	0
DIST. DE MOLLEPAMPA	6	2	2	2	0	0	0	0	0	0	0	0	0
DIST. DE SAN JUAN	46	0	0	0	0	0	0	0	13	18	15	0	0
DIST. DE TICRAPO	8	2	4	2	0	0	0	0	0	0	0	0	0
PROV. DE CHURCAMP	8	6	2	0	0	0	0	0	0	0	0	0	0
DIST. DE LA MERCED	6	6	0	0	0	0	0	0	0	0	0	0	0
DIST. DE SAN MIGUEL DE MAYOCC	2	0	2	0	0	0	0	0	0	0	0	0	0
PROV. DE HUAYTARA	6	0	0	0	0	0	0	0	2	3	1	0	0
DIST. DE SAN FSCO. DE SANGAYAICO	3	0	0	0	0	0	0	0	2	1	0	0	0
DIST. DE SANTIAGO DE CHOCORVOS	3	0	0	0	0	0	0	0	0	2	1	0	0
PROV. DE TAYACAJA	115	0	0	0	33	68	14	0	0	0	0	0	0
DIST. DE COLCABAMBA	110	0	0	0	32	66	12	0	0	0	0	0	0
DIST. DE SALCAHUASI	5	0	0	0	1	2	2	0	0	0	0	0	0
REGION HUANUCO	10 409	2 189	2 981	1 870	710	319	64	36	160	696	459	470	455
PROV. DE AMBO	128	5	11	20	43	26	10	6	0	4	2	1	0
DIST. DE AMBO	54	0	0	5	21	15	7	6	0	0	0	0	0
DIST. DE CONCHAMARCA	26	0	4	3	8	8	3	0	0	0	0	0	0
DIST. DE HUACAR	23	2	2	2	7	3	0	0	0	4	2	1	0
DIST. DE TOMAY KICHWA	25	3	5	10	7	0	0	0	0	0	0	0	0
PROV. DE HUAMALIES	138	40	29	8	0	0	0	0	0	8	10	14	29
DIST. DE MONZON	138	40	29	8	0	0	0	0	0	8	10	14	29
PROV. DE HUANUCO	1 284	141	181	222	214	76	38	30	38	35	24	130	155
DIST. DE AMARILIS	69	2	2	9	15	13	5	2	6	5	4	4	2
DIST. DE CHINCHAO	872	132	158	176	136	4	3	3	2	0	0	112	146
DIST. DE CHURUBAMBA	107	3	5	11	22	19	8	11	10	8	5	4	1
DIST. DE HUANUCO	40	0	4	3	5	6	0	0	4	6	6	4	2
DIST. DE PILCOMARCA	61	2	4	5	8	6	5	5	5	7	7	4	3
DIST. DE QUISQUI	8	0	5	3	0	0	0	0	0	0	0	0	0
DIST. DE SAN FRANCISCO DE CAYRAN	26	2	3	5	5	1	0	0	2	3	2	2	1
DIST. DE SANTA MARIA DEL VALLE	101	0	0	10	23	27	17	9	9	6	0	0	0
PROV. DE LEONCIO PRADO	1 490	596	243	24	0	0	0	0	35	132	135	122	203
DIST. DE DANIEL ALOMIA ROBLES	136	70	28	13	0	0	0	0	0	0	0	10	15
DIST. DE HERMILIO VALDIZAN	176	90	31	11	0	0	0	0	0	5	3	5	31
DIST. DE JOSE CRESPO Y CASTILLO	310	0	0	0	0	0	0	0	25	77	98	67	43
DIST. DE LUYANDO	236	93	65	0	0	0	0	0	10	27	7	14	20
DIST. DE MARIANO DAMASO BERAUN	334	205	24	0	0	0	0	0	0	14	20	5	66
DIST. DE RUPA-RUPA	298	138	95	0	0	0	0	0	0	9	7	21	28
PROV. DE MARAÑON	349	8	76	65	9	0	0	0	50	65	26	25	25
DIST. DE CHOLON	349	8	76	65	9	0	0	0	50	65	26	25	25
PROV. DE PACHITEA	889	487	335	9	16	26	16	0	0	0	0	0	0
DIST. DE CHAGLLA	820	487	333	0	0	0	0	0	0	0	0	0	0
DIST. DE UMARI	69	0	2	9	16	26	16	0	0	0	0	0	0
PROV. DE PUERTO INCA	6 131	912	2 106	1 522	428	191	0	0	37	452	262	178	43
DIST. DE CODO DEL POZUZO	590	30	151	180	141	0	0	0	0	88	0	0	0
DIST. DE HONORIA	2 164	554	790	239	0	0	0	0	37	100	223	178	43
DIST. DE PUERTO INCA	1 353	50	277	453	223	191	0	0	0	159	0	0	0
DIST. DE TOURNAVISTA	1 024	212	531	191	0	0	0	0	0	51	39	0	0
DIST. DE YUYAPICHIS	1 000	66	357	459	64	0	0	0	0	54	0	0	0
REGION ICA	12 997	344	914	1 054	1 263	514	667	1 548	2 053	2 215	1 768	592	65
PROV. DE CHINCHA	4 798	8	567	255	197	125	423	1 011	1 155	681	293	83	0
DIST. DE ALTO LARAN	1 340	0	60	40	85	70	165	235	340	200	95	50	0
DIST. DE CHINCHA ALTA	31	0	1	0	0	0	0	30	0	0	0	0	0

sigue...

continúa Cuadro N° 17

REGION/PROVINCIA/ DISTRITO	TOTAL	Intenciones de Siembra											
		2009					2010						
		AGO	SET	OCT	NOV	DIC	ENE	FEB	MAR	ABR	MAY	JUN	JUL
DIST. DE CHINCHA BAJA	1 206	0	448	123	20	0	0	291	288	36	0	0	0
DIST. DE EL CARMEN	1 915	0	50	65	70	55	215	335	490	420	190	25	0
DIST. DE GROCIO PRADO	191	4	0	10	17	0	34	96	20	10	0	0	0
DIST. DE PUEBLO NUEVO	11	0	0	3	0	0	0	5	3	0	0	0	0
DIST. DE SAN JUAN DE YANAC	10	0	0	0	0	0	4	6	0	0	0	0	0
DIST. DE SUNAMPE	14	0	0	2	0	0	0	8	4	0	0	0	0
DIST. DE TAMBO DE MORA	80	4	8	12	5	0	5	5	10	15	8	8	0
PROV. DE ICA	3 233	270	227	552	421	105	70	216	202	555	375	230	10
DIST. DE ICA	50	0	0	10	0	30	0	10	0	0	0	0	0
DIST. DE LA TINGUIÑA	550	30	0	105	95	30	0	0	0	120	110	60	0
DIST. DE LOS AQUIJES	65	0	0	0	0	0	25	35	5	0	0	0	0
DIST. DE PACHACUTEC	35	0	0	0	0	0	15	20	0	0	0	0	0
DIST. DE PARCONA	70	0	0	0	0	10	15	5	15	25	0	0	0
DIST. DE PUEBLO NUEVO	40	0	0	0	0	5	15	10	10	0	0	0	0
DIST. DE SALAS	260	25	45	30	20	10	0	25	25	20	30	20	10
DIST. DE SAN JOSE DE LOS MOLINOS	800	50	65	130	95	0	0	45	95	145	90	85	0
DIST. DE SAN JUAN BAUTISTA	530	65	70	65	25	0	0	0	20	130	110	45	0
DIST. DE SANTIAGO	428	0	0	192	186	0	0	10	25	15	0	0	0
DIST. DE SUBTANJALLA	370	100	35	20	0	20	0	40	0	100	35	20	0
DIST. DE TATE	35	0	12	0	0	0	0	16	7	0	0	0	0
PROV. DE NAZCA	876	0	5	10	0	0	56	144	270	295	77	19	0
DIST. DE CHANGUILLO	85	0	5	10	0	0	11	19	15	15	10	0	0
DIST. DE EL INGENIO	149	0	0	0	0	0	32	49	43	25	0	0	0
DIST. DE NAZCA	416	0	0	0	0	0	0	32	145	153	67	19	0
DIST. DE VISTA ALEGRE	226	0	0	0	0	0	13	44	67	102	0	0	0
PROV. DE PALPA	415	5	35	40	20	5	55	105	125	10	15	0	0
DIST. DE LLLIPATA	80	0	10	25	15	0	5	5	10	5	5	0	0
DIST. DE PALPA	110	5	25	15	5	5	10	10	30	5	0	0	0
DIST. DE RIO GRANDE	225	0	0	0	0	0	40	90	85	0	10	0	0
PROV. DE PISCO	3 675	61	80	197	625	279	63	72	301	674	1 008	260	55
DIST. DE HUANCANO	75	0	30	20	0	0	0	0	0	0	4	6	15
DIST. DE HUMAY	1 245	6	20	10	410	231	53	37	62	19	243	144	10
DIST. DE INDEPENDENCIA	1 660	0	0	90	175	20	0	35	205	529	551	55	0
DIST. DE PARACAS	10	0	0	2	5	3	0	0	0	0	0	0	0
DIST. DE PISCO	230	30	20	30	10	10	0	0	0	0	70	45	15
DIST. DE SAN ANDRES	65	15	0	0	0	0	0	0	2	13	35	0	0
DIST. DE SAN CLEMENTE	270	5	0	15	15	15	10	0	17	103	75	0	15
DIST. DE TUPAC AMARU INCA	120	5	10	30	10	0	0	0	15	10	30	10	0
REGION JUNIN	4 462	838	1 518	886	265	62	0	16	244	276	173	75	109
PROV. DE CHANCHAMAYO	1 467	402	493	320	28	8	0	0	39	37	32	34	74
DIST. DE CHANCHAMAYO	304	96	145	63	0	0	0	0	0	0	0	0	0
DIST. DE PERENE	312	67	82	68	0	0	0	0	19	22	18	12	24
DIST. DE PICHANAQUI	374	111	125	102	0	0	0	0	4	0	0	0	32
DIST. DE SAN LUIS DE SHUARO	184	53	70	44	0	0	0	0	0	0	8	6	3
DIST. DE SAN RAMON	216	53	52	34	23	8	0	0	16	15	6	6	3
DIST. DE VITOC	77	22	19	9	5	0	0	0	0	0	0	10	12
PROV. DE CONCEPCION	10	0	6	4	0	0	0	0	0	0	0	0	0
DIST. DE ANDAMARCA	10	0	6	4	0	0	0	0	0	0	0	0	0
PROV. DE HUANCAYO	21	0	0	10	8	3	0	0	0	0	0	0	0
DIST. DE SANTO DOMINGO DE ACOBAMBA	21	0	0	10	8	3	0	0	0	0	0	0	0
PROV. DE JAUJA	55	13	14	6	3	0	0	0	0	0	0	8	11
DIST. DE MONOBAMBA	55	13	14	6	3	0	0	0	0	0	0	8	11
PROV. DE SATIPO	2 909	423	1 005	546	226	51	0	16	205	239	141	33	24
DIST. DE COVIRIALI	76	11	29	11	4	0	0	0	9	10	2	0	0
DIST. DE LLAYLLA	112	13	15	22	8	0	0	0	14	16	17	4	3
DIST. DE MAZAMARI	461	66	107	100	58	22	0	0	54	42	12	0	0

sigue...

continúa Cuadro N° 17

REGION/PROVINCIA/ DISTRITO	TOTAL	Intenciones de Siembra											
		2009					2010						
		AGO	SET	OCT	NOV	DIC	ENE	FEB	MAR	ABR	MAY	JUN	JUL
DIST. DE PAMPA HERMOSA	95	18	37	15	0	0	0	0	0	5	6	6	8
DIST. DE PANGOA	435	22	54	95	95	29	0	0	38	57	40	5	0
DIST. DE RIO NEGRO	451	75	199	79	8	0	0	5	32	37	16	0	0
DIST. DE RIO TAMBO	346	41	76	75	39	0	0	0	12	32	40	18	13
DIST. DE SATIPO	933	177	488	149	14	0	0	11	46	40	8	0	0
REGION LA LIBERTAD	29 776	776	811	878	1 202	1 236	2 463	6 428	4 337	4 028	4 484	2 514	619
PROV. DE ASCOPE	5 870	0	0	0	8	17	545	3 870	1 405	0	25	0	0
DIST. DE ASCOPE	2 000	0	0	0	0	0	200	1 600	200	0	0	0	0
DIST. DE CASA GRANDE	1 800	0	0	0	0	0	180	1 440	180	0	0	0	0
DIST. DE CHICAMA	350	0	0	0	8	17	100	200	0	0	25	0	0
DIST. DE CHOCOPE	180	0	0	0	0	0	0	70	110	0	0	0	0
DIST. DE MAGDALENA DE CAO	50	0	0	0	0	0	15	35	0	0	0	0	0
DIST. DE PAIJAN	1 150	0	0	0	0	0	0	390	760	0	0	0	0
DIST. DE RAZURI	200	0	0	0	0	0	30	90	80	0	0	0	0
DIST. DE SANTIAGO DE CAO	140	0	0	0	0	0	20	45	75	0	0	0	0
PROV. DE BOLIVAR	234	0	35	50	85	38	26	0	0	0	0	0	0
DIST. DE BAMBAMARCA	37	0	6	7	14	6	4	0	0	0	0	0	0
DIST. DE BOLIVAR	53	0	8	12	19	8	6	0	0	0	0	0	0
DIST. DE CONDORMARCA	33	0	5	7	11	6	4	0	0	0	0	0	0
DIST. DE LONGOTEA	46	0	7	10	17	7	5	0	0	0	0	0	0
DIST. DE UCHUMARCA	42	0	6	9	14	8	5	0	0	0	0	0	0
DIST. DE UCUNCHA	23	0	3	5	10	3	2	0	0	0	0	0	0
PROV. DE CHEPEN	5 640	0	0	0	25	35	0	100	625	1 830	1 970	1 025	30
DIST. DE CHEPEN	2 330	0	0	0	25	35	0	100	400	625	580	535	30
DIST. DE PACANGA	2 960	0	0	0	0	0	0	0	135	1 060	1 315	450	0
DIST. DE PUEBLO NUEVO	350	0	0	0	0	0	0	0	90	145	75	40	0
PROV. DE GRAN CHIMU	753	45	15	6	0	29	271	303	60	0	0	12	12
DIST. DE CASCAS	546	45	15	6	0	0	185	235	60	0	0	0	0
DIST. DE LUCMA	73	0	0	0	0	4	31	34	0	0	0	4	0
DIST. DE MARMOT	57	0	0	0	0	10	25	22	0	0	0	0	0
DIST. DE SAYAPULLO	77	0	0	0	0	15	30	12	0	0	0	8	12
PROV. DE JULCAN	10	0	0	0	0	0	0	0	0	0	0	0	10
DIST. DE CARABAMBA	10	0	0	0	0	0	0	0	0	0	0	0	10
PROV. DE OTUZCO	257	0	0	0	21	54	106	40	27	0	0	2	7
DIST. DE CHARAT	54	0	0	0	0	10	41	0	0	0	0	0	3
DIST. DE HUARANCHAL	23	0	0	0	0	4	9	4	0	0	0	2	4
DIST. DE LA CUESTA	4	0	0	0	0	0	4	0	0	0	0	0	0
DIST. DE OTUZCO	71	0	0	0	18	7	28	18	0	0	0	0	0
DIST. DE SALPO	8	0	0	0	0	0	8	0	0	0	0	0	0
DIST. DE SINSICAP	45	0	0	0	0	0	0	18	27	0	0	0	0
DIST. DE USQUIL	52	0	0	0	3	33	16	0	0	0	0	0	0
PROV. DE PACASMAYO	2 294	0	0	0	80	40	0	0	100	563	1 135	376	0
DIST. DE GUADALUPE	1 504	0	0	0	0	0	0	0	0	283	845	376	0
DIST. DE SAN JOSE	670	0	0	0	80	40	0	0	100	220	230	0	0
DIST. DE SAN PEDRO DE LLOC	120	0	0	0	0	0	0	0	0	60	60	0	0
PROV. DE PATAZ	486	35	105	111	73	32	9	29	39	23	17	4	9
DIST. DE BULDIBUYO	65	11	40	3	0	11	0	0	0	0	0	0	0
DIST. DE CHILLIA	40	0	0	25	15	0	0	0	0	0	0	0	0
DIST. DE HUANCASPATA	4	2	1	1	0	0	0	0	0	0	0	0	0
DIST. DE HUAYLILLAS	17	0	0	0	2	13	2	0	0	0	0	0	0
DIST. DE HUAYO	30	0	0	15	15	0	0	0	0	0	0	0	0
DIST. DE ONGON	136	22	55	23	4	2	0	0	5	7	5	4	9
DIST. DE PARCOY	30	0	0	19	11	0	0	0	0	0	0	0	0
DIST. DE PATAZ	35	0	4	20	11	0	0	0	0	0	0	0	0
DIST. DE PIAS	26	0	0	5	15	6	0	0	0	0	0	0	0
DIST. DE SANTIAGO DE CHALLAS	60	0	0	0	0	0	0	15	19	14	12	0	0

sigue...

continúa Cuadro N° 17

REGION/PROVINCIA/ DISTRITO	TOTAL	Intenciones de Siembra											
		2009					2010						
		AGO	SET	OCT	NOV	DIC	ENE	FEB	MAR	ABR	MAY	JUN	JUL
DIST. DE TAURIJA	27	0	0	0	0	0	7	10	10	0	0	0	0
DIST. DE TAYABAMBA	5	0	5	0	0	0	0	0	0	0	0	0	0
DIST. DE URPAY	11	0	0	0	0	0	0	4	5	2	0	0	0
PROV. DE SANCHEZ CARRION	78	0	0	5	65	8	0	0	0	0	0	0	0
DIST. DE CHUGAY	10	0	0	0	10	0	0	0	0	0	0	0	0
DIST. DE COCHORCO	25	0	0	0	25	0	0	0	0	0	0	0	0
DIST. DE SARTIMBAMBA	43	0	0	5	30	8	0	0	0	0	0	0	0
PROV. DE TRUJILLO	1 312	106	100	103	134	162	167	164	127	93	55	51	50
DIST. DE HUANCHACO	314	28	24	24	29	38	45	37	27	19	13	13	17
DIST. DE LAREDO	736	57	62	57	71	90	78	97	79	57	31	28	29
DIST. DE MOCHE	34	3	0	0	7	7	6	1	3	2	2	2	1
DIST. DE POROTO	71	8	6	14	14	10	10	5	0	2	2	0	0
DIST. DE SALAVERRY	5	1	1	0	0	0	2	1	0	0	0	0	0
DIST. DE SIMBAL	111	3	5	5	9	12	18	18	16	13	6	4	2
DIST. DE TRUJILLO	23	3	1	2	2	2	6	5	2	0	0	0	0
DIST. DE VICTOR LARCO HERRERA	18	3	1	1	2	3	2	0	0	0	1	4	1
PROV. DE VIRU	12 842	590	556	603	711	821	1 339	1 922	1 954	1 519	1 282	1 044	501
DIST. DE CHAO	5 724	336	249	217	254	214	334	916	1 097	818	582	501	206
DIST. DE GUADALUPITO	787	0	0	0	0	0	0	0	76	209	271	231	0
DIST. DE VIRU	6 331	254	307	386	457	607	1 005	1 006	781	492	429	312	295
REGION LAMBAYEQUE	29 014	415	300	515	505	1 060	1 347	2 385	8 430	7 919	2 991	1 547	1 600
PROV. DE CHICLAYO	7 984	60	175	400	375	160	188	526	2 231	2 437	1 005	372	55
DIST. DE CAYALTI	965	0	0	0	0	0	0	0	480	485	0	0	0
DIST. DE CHONGOYAPE	1 450	0	115	135	120	65	55	90	135	300	230	185	20
DIST. DE LAGUNAS	785	0	0	0	0	0	0	0	262	478	45	0	0
DIST. DE MONSEFU	14	0	0	0	0	0	0	0	0	7	7	0	0
DIST. DE NUEVA ARICA	1 280	0	0	0	0	0	50	30	735	340	125	0	0
DIST. DE OYOTUN	910	0	0	0	0	0	0	326	360	204	20	0	0
DIST. DE PATAPO	1 023	0	0	190	180	95	73	80	55	105	135	110	0
DIST. DE PICSÍ	35	0	0	0	0	0	0	0	0	0	0	25	10
DIST. DE POMALCA	20	0	0	0	0	0	0	0	0	0	0	10	10
DIST. DE PUCALA	190	0	0	45	45	0	10	0	10	10	50	20	0
DIST. DE SANTA ROSA	12	0	0	0	0	0	0	0	4	3	3	2	0
DIST. DE SAÑA	1 265	60	60	30	30	0	0	0	190	505	390	0	0
DIST. DE TUMAN	35	0	0	0	0	0	0	0	0	0	0	20	15
PROV. DE FERREÑAFE	4 420	355	125	115	100	730	495	395	515	295	390	540	365
DIST. DE CAÑARIS	315	60	0	0	0	70	105	0	0	0	15	25	40
DIST. DE FERREÑAFE	210	0	0	0	0	50	0	0	0	10	40	90	20
DIST. DE INCAHUASI	365	100	0	0	0	75	75	0	0	0	0	30	85
DIST. DE MANUEL A. MESONES MURO	1 235	60	60	60	40	275	85	75	215	120	110	95	40
DIST. DE PITIPO	2 220	135	65	55	60	240	230	320	300	165	190	280	180
DIST. DE PUEBLO NUEVO	75	0	0	0	0	20	0	0	0	0	35	20	0
PROV. DE LAMBAYEQUE	16 610	0	0	0	30	170	664	1 464	5 684	5 187	1 596	635	1 180
DIST. DE CHOCHOPE	345	0	0	0	0	0	74	102	155	14	0	0	0
DIST. DE ILLIMO	890	0	0	0	0	0	0	0	534	267	89	0	0
DIST. DE JAYANCA	2 140	0	0	0	0	0	0	0	1 286	643	211	0	0
DIST. DE LAMBAYEQUE	1 255	0	0	0	0	0	0	0	0	80	0	250	925
DIST. DE MOCHUMI	655	0	0	0	0	0	0	0	20	20	0	370	245
DIST. DE MORROPE	4 700	0	0	0	0	0	0	0	956	2 626	1 118	0	0
DIST. DE MOTUPE	1 440	0	0	0	0	0	90	400	600	315	35	0	0
DIST. DE OLMOS	950	0	0	0	0	0	75	75	210	560	30	0	0
DIST. DE PACORA	1 030	0	0	0	0	0	0	0	618	309	103	0	0
DIST. DE SALAS	1 195	0	0	0	0	0	375	610	210	0	0	0	0
DIST. DE SAN JOSE	40	0	0	0	0	0	0	0	0	5	10	15	10
DIST. DE TUCUME	1 970	0	0	0	30	170	50	277	1 095	348	0	0	0

sigue...

continúa Cuadro N° 17

REGION/PROVINCIA/ DISTRITO	TOTAL	Intenciones de Siembra											
		2009					2010						
		AGO	SET	OCT	NOV	DIC	ENE	FEB	MAR	ABR	MAY	JUN	JUL
REGION LIMA	28 511	2 976	2 693	3 109	3 550	2 732	3 562	2 474	1 261	1 327	1 403	1 686	1 738
PROV. DE BARRANCA	10 955	1 515	610	535	830	1 085	2 450	1 570	375	285	410	620	670
DIST. DE BARRANCA	3 975	450	245	330	550	445	850	330	15	65	210	305	180
DIST. DE PARAMONGA	675	55	55	0	0	0	120	175	125	60	10	15	60
DIST. DE PATIVILCA	2 195	490	95	30	45	110	675	235	55	15	65	150	230
DIST. DE SUPE	4 050	520	215	175	210	495	805	830	180	145	125	150	200
DIST. DE SUPE PUERTO	60	0	0	0	25	35	0	0	0	0	0	0	0
PROV. DE CAJATAMBO	20	0	0	0	0	0	0	0	0	3	4	8	5
DIST. DE MANAS	20	0	0	0	0	0	0	0	0	3	4	8	5
PROV. DE CANTA	145	4	11	5	0	22	46	40	15	2	0	0	0
DIST. DE SANTA ROSA DE QUIVES	145	4	11	5	0	22	46	40	15	2	0	0	0
PROV. DE CAÑETE	8 734	875	827	718	907	1 032	711	587	522	680	600	644	631
DIST. DE ASIA	75	6	6	5	7	4	5	4	6	8	7	8	9
DIST. DE CALANGO	20	3	4	0	0	3	2	3	0	0	2	3	0
DIST. DE CERRO AZUL	825	110	105	70	95	80	40	30	20	55	55	75	90
DIST. DE CHILCA	10	2	3	0	0	0	0	3	2	0	0	0	0
DIST. DE COAYLLO	60	3	5	5	0	0	4	5	11	9	8	6	4
DIST. DE IMPERIAL	1 920	159	245	208	205	227	117	105	116	125	103	152	158
DIST. DE LUNAHUANA	14	4	0	0	3	0	0	0	0	0	4	0	3
DIST. DE MALA	265	41	36	31	18	17	15	14	20	19	19	19	16
DIST. DE NUEVO IMPERIAL	953	70	70	65	99	109	95	75	83	70	90	57	70
DIST. DE PACARAN	9	4	0	0	0	2	0	2	0	1	0	0	0
DIST. DE QUILMANA	900	75	70	55	115	135	100	60	50	65	65	55	55
DIST. DE SAN ANTONIO	40	10	7	4	3	2	0	0	0	0	4	5	5
DIST. DE SAN LUIS	1 200	105	85	90	125	135	110	120	100	75	95	95	65
DIST. DE SAN VICENTE DE CAÑETE	2 398	276	185	180	235	314	218	166	114	250	140	165	155
DIST. DE SANTA CRUZ DE FLORES	35	5	4	5	2	2	3	0	0	3	6	4	1
DIST. DE ZUÑIGA	10	2	2	0	0	2	2	0	0	0	2	0	0
PROV. DE HUARAL	4 635	255	933	1 538	1 522	305	65	9	3	0	2	3	0
DIST. DE AUCALLAMA	1 735	0	318	645	652	115	0	0	0	0	2	3	0
DIST. DE CHANCAY	845	0	155	348	220	90	32	0	0	0	0	0	0
DIST. DE HUARAL	2 040	255	460	545	650	100	30	0	0	0	0	0	0
DIST. DE IHUARI	15	0	0	0	0	0	3	9	3	0	0	0	0
PROV. DE HUAROCHIRI	10	0	4	6	0	0	0	0	0	0	0	0	0
DIST. DE CALLAHUANCA	5	0	2	3	0	0	0	0	0	0	0	0	0
DIST. DE SAN PEDRO DE CASTA	5	0	2	3	0	0	0	0	0	0	0	0	0
PROV. DE HUAURA	4 005	327	308	307	291	288	288	265	344	357	387	411	432
DIST. DE CALETA DE CARQUIN	180	16	16	16	15	15	14	14	13	15	15	15	16
DIST. DE HUACHO	30	7	5	3	2	0	0	0	0	0	2	4	7
DIST. DE HUALMAY	7	0	0	0	0	0	0	0	0	2	2	2	1
DIST. DE HUAURA	2 607	225	225	225	212	214	212	197	200	205	214	239	239
DIST. DE LEONCIO PRADO	12	0	0	0	0	0	0	0	0	3	5	4	0
DIST. DE SANTA MARIA	109	8	9	10	9	11	9	9	8	9	9	10	8
DIST. DE SAYAN	190	11	23	22	22	22	0	0	25	22	20	17	6
DIST. DE VEGUETA	870	60	30	31	31	26	53	45	98	101	120	120	155
PROV. DE YAUYOS	7	0	0	0	0	0	2	3	2	0	0	0	0
DIST. DE OMAS	7	0	0	0	0	0	2	3	2	0	0	0	0
REGION LIMA METROPOLITANA	502	47	67	96	79	60	36	30	17	24	16	12	18
PROV. DE LIMA	502	47	67	96	79	60	36	30	17	24	16	12	18
DIST. DE ATE	2	0	0	1	0	0	0	0	0	0	1	0	0
DIST. DE CARABAYLLO	248	39	50	65	43	19	6	0	0	8	5	6	7
DIST. DE CIENEGUILLA	5	0	0	3	2	0	0	0	0	0	0	0	0
DIST. DE LA MOLINA	10	1	0	0	0	0	1	8	0	0	0	0	0
DIST. DE LURIGANCHO	94	5	7	11	5	8	5	17	7	8	4	6	11
DIST. DE LURIN	20	0	0	0	5	5	10	0	0	0	0	0	0
DIST. DE PACHACAMAC	106	2	10	16	18	19	12	5	10	8	6	0	0
DIST. DE SAN MARTIN DE PORRES	12	0	0	0	6	6	0	0	0	0	0	0	0
DIST. DE VILLA EL SALVADOR	5	0	0	0	0	3	2	0	0	0	0	0	0

sigue...

continúa Cuadro N° 17

REGION/PROVINCIA/ DISTRITO	TOTAL	Intenciones de Siembra											
		2009					2010						
		AGO	SET	OCT	NOV	DIC	ENE	FEB	MAR	ABR	MAY	JUN	JUL
REGION LORETO	26 813	5 385	5 776	2 030	533	313	204	267	182	521	2 097	4 828	4 677
PROV. DE ALTO AMAZONAS	7 400	1 820	2 800	700	0	0	0	0	0	0	430	660	990
DIST. DE BALSAPUERTO	700	160	250	70	0	0	0	0	0	0	40	70	110
DIST. DE JEBEROS	250	50	90	20	0	0	0	0	0	0	20	30	40
DIST. DE LAGUNAS	700	150	250	60	0	0	0	0	0	0	60	80	100
DIST. DE SANTA CRUZ	600	160	210	50	0	0	0	0	0	0	50	60	70
DIST. DE TENIENTE CESAR LOPEZ ROJAS	1 250	280	430	120	0	0	0	0	0	0	90	130	200
DIST. DE YURIMAGUAS	3 900	1 020	1 570	380	0	0	0	0	0	0	170	290	470
PROV. DE DATEM DEL MARAÑON	1 836	372	279	169	10	10	15	19	45	59	75	398	385
DIST. DE ANDOAS	204	32	27	19	0	0	0	5	9	21	25	33	33
DIST. DE BARRANCA	326	49	54	50	10	10	5	6	18	23	38	38	25
DIST. DE CAHUAPANAS	253	48	38	17	0	0	0	0	0	0	0	79	71
DIST. DE MANSERICHE	526	130	90	42	0	0	0	0	0	0	0	126	138
DIST. DE MORONA	172	29	27	9	0	0	10	8	18	15	12	20	24
DIST. DE PASTAZA	355	84	43	32	0	0	0	0	0	0	0	102	94
PROV. DE LORETO	2 161	350	251	76	33	49	0	0	0	0	128	548	726
DIST. DE NAUTA	564	124	110	29	33	49	0	0	0	0	0	88	131
DIST. DE PARINARI	520	130	0	0	0	0	0	0	0	0	0	140	250
DIST. DE TIGRE	280	52	69	18	0	0	0	0	0	0	0	56	85
DIST. DE TROMPETEROS	145	44	72	29	0	0	0	0	0	0	0	0	0
DIST. DE URARINAS	652	0	0	0	0	0	0	0	0	0	128	264	260
PROV. DE MARISCAL RAMON CASTILLA	1 015	370	103	64	18	3	0	0	0	0	3	204	250
DIST. DE PEBAS	342	152	0	0	0	0	0	0	0	0	0	104	86
DIST. DE RAMON CASTILLA	312	134	41	8	3	0	0	0	0	0	3	44	79
DIST. DE SAN PABLO	270	73	52	42	0	0	0	0	0	0	0	39	64
DIST. DE YAVARI	91	11	10	14	15	3	0	0	0	0	0	17	21
PROV. DE MAYNAS	7 384	1 635	1 163	773	422	232	126	201	13	13	315	963	1 528
DIST. DE ALTO NANAY	34	8	3	0	0	0	0	0	0	0	0	10	13
DIST. DE BELEN	845	269	129	68	43	15	0	34	0	0	0	86	201
DIST. DE FERNANDO LORES	990	278	143	72	41	21	0	54	0	0	0	139	242
DIST. DE INDIANA	767	182	118	63	47	32	25	12	0	0	0	90	198
DIST. DE IQUITOS	537	142	84	33	14	13	0	20	0	0	0	88	143
DIST. DE LAS AMAZONAS	1 065	204	158	100	67	33	12	0	0	13	64	171	243
DIST. DE MAZAN	522	118	91	70	63	38	36	57	0	0	0	0	49
DIST. DE NAPO	577	80	100	109	0	0	0	0	0	0	76	99	113
DIST. DE PUNCHANA	302	56	44	37	32	0	0	0	0	0	0	55	78
DIST. DE PUTUMAYO	461	87	76	71	43	29	27	20	13	0	19	34	42
DIST. DE SAN JUAN BAUTISTA	478	80	78	27	16	8	0	0	0	0	97	94	78
DIST. DE TENIENTE MANUEL CLAVERO	266	50	47	44	37	28	19	4	0	0	0	12	25
DIST. DE TORRES CAUSANA	409	60	69	58	0	0	0	0	0	0	59	77	86
DIST. DE YAQUERANA	131	21	23	21	19	15	7	0	0	0	0	8	17
PROV. DE REQUENA	2 211	141	75	60	50	4	5	28	69	136	514	853	276
DIST. DE ALTO TAPICHE	42	4	5	8	3	0	0	0	0	0	0	12	10
DIST. DE CAPELO	215	15	18	13	13	0	0	0	0	0	43	80	33
DIST. DE EMILIO SAN MARTIN	343	24	18	17	16	0	0	0	0	0	83	154	31
DIST. DE JENARO HERRERA	300	0	0	0	0	0	5	20	48	93	93	41	0
DIST. DE MAQUIA	380	30	24	22	16	0	0	0	0	0	83	171	34
DIST. DE PUINAHUA	190	16	0	0	0	0	0	0	0	0	40	99	35
DIST. DE REQUENA	480	43	0	0	0	0	0	0	0	0	111	230	96
DIST. DE SAQUENA	190	0	0	0	0	0	0	8	21	43	61	40	17
DIST. DE SOPLIN	20	0	4	0	2	4	0	0	0	0	0	6	4
DIST. DE TAPICHE	51	9	6	0	0	0	0	0	0	0	0	20	16
PROV. DE UCAYALI	4 806	697	1 105	188	0	15	58	19	55	313	632	1 202	522
DIST. DE CONTAMANA	791	158	207	0	0	15	33	19	0	75	116	119	49
DIST. DE INAHUAYA	372	77	90	0	0	0	0	0	0	0	0	95	110
DIST. DE PADRE MARQUEZ	850	300	340	0	0	0	25	0	55	50	20	35	25

sigue...

continúa Cuadro N° 17

REGION/PROVINCIA/ DISTRITO	TOTAL	Intenciones de Siembra											
		2009					2010						
		AGO	SET	OCT	NOV	DIC	ENE	FEB	MAR	ABR	MAY	JUN	JUL
DIST. DE PAMPA HERMOSA	461	70	0	0	0	0	0	0	0	0	38	130	223
DIST. DE SARAYACU	1 872	0	358	188	0	0	0	0	0	188	408	730	0
DIST. DE VARGAS GUERRA	460	92	110	0	0	0	0	0	0	0	50	93	115
REGION MADRE DE DIOS	5 678	331	2 480	1 631	702	135	0	5	87	221	80	0	6
PROV. DE MANU	426	86	186	106	17	0	0	5	6	14	6	0	0
DIST. DE FITZCARRALD	67	13	18	13	0	0	0	5	6	9	3	0	0
DIST. DE HUEPETUCHE	113	25	65	20	0	0	0	0	0	0	3	0	0
DIST. DE MADRE DE DIOS	138	35	63	35	5	0	0	0	0	0	0	0	0
DIST. DE MANU	108	13	40	38	12	0	0	0	0	5	0	0	0
PROV. DE TAHUAMANU	2 226	0	1 374	635	80	0	0	14	93	30	0	0	0
DIST. DE IBERIA	1 452	0	938	310	80	0	0	14	80	30	0	0	0
DIST. DE IÑAPARI	433	0	172	261	0	0	0	0	0	0	0	0	0
DIST. DE TAHUAMANU	341	0	264	64	0	0	0	0	13	0	0	0	0
PROV. DE TAMBOPATA	3 026	245	920	890	605	135	0	0	67	114	44	0	6
DIST. DE INAMBARI	241	78	117	27	0	0	0	7	6	0	0	0	6
DIST. DE LABERINTO	915	0	110	290	305	110	0	50	50	0	0	0	0
DIST. DE LAS PIEDRAS	445	0	245	135	60	0	0	0	5	0	0	0	0
DIST. DE TAMBOPATA	1 425	167	448	438	240	25	0	10	53	44	0	0	0
REGION MOQUEGUA	49	7	16	11	5	3	0	4	0	2	0	0	1
PROV. DE ILO	3	2	0	0	0	0	0	0	0	0	0	0	1
DIST. DE EL ALGARROBAL	3	2	0	0	0	0	0	0	0	0	0	0	1
PROV. DE MARISCAL NIETO	46	5	16	11	5	3	0	4	0	2	0	0	0
DIST. DE MOQUEGUA	41	4	14	11	3	3	0	4	0	2	0	0	0
DIST. DE SAMEGUA	5	1	2	0	2	0	0	0	0	0	0	0	0
REGION PASCO	4 123	788	1 074	608	136	0	0	356	507	334	164	1	155
PROV. DE OXAPAMPA	4 066	762	1 053	598	136	0	0	356	507	334	164	1	155
DIST. DE CHONTABAMBA	103	13	68	14	0	0	0	1	1	0	0	0	6
DIST. DE HUANCABAMBA	157	31	93	8	0	0	0	1	5	0	0	0	19
DIST. DE OXAPAMPA	115	52	40	4	0	0	0	1	3	4	1	10	0
DIST. DE PALCAZU	190	57	73	54	6	0	0	0	0	0	0	0	0
DIST. DE POZUZO	373	150	103	0	0	0	0	0	0	0	0	0	120
DIST. DE PUERTO BERMUDEZ	3 060	440	650	495	130	0	0	355	500	330	160	0	0
DIST. DE VILLA RICA	68	19	26	23	0	0	0	0	0	0	0	0	0
PROV. DE PASCO	57	26	21	10	0	0	0	0	0	0	0	0	0
DIST. DE PAUCARTAMBO	45	23	16	6	0	0	0	0	0	0	0	0	0
DIST. DE TICLACAYAN	12	3	5	4	0	0	0	0	0	0	0	0	0
REGION PIURA	26 533	3 436	4 055	316	237	993	6 046	4 552	2 330	2 244	938	703	683
PROV. DE AYABACA	4 661	136	7	28	152	263	2 197	1 329	24	8	5	244	268
DIST. DE AYABACA	826	0	0	28	152	163	394	89	0	0	0	0	0
DIST. DE FRIAS	368	0	0	0	0	100	176	92	0	0	0	0	0
DIST. DE JILILI	302	62	0	0	0	0	240	0	0	0	0	0	0
DIST. DE LAGUNAS	15	0	0	0	0	0	15	0	0	0	0	0	0
DIST. DE MONTERO	200	31	0	0	0	0	169	0	0	0	0	0	0
DIST. DE PAIMAS	263	0	0	0	0	0	60	174	24	5	0	0	0
DIST. DE SAPILLICA	787	0	0	0	0	0	367	185	0	3	5	224	3
DIST. DE SICCHEZ	77	0	0	0	0	0	50	27	0	0	0	0	0
DIST. DE SUYO	1 823	43	7	0	0	0	726	762	0	0	0	20	265
PROV. DE HUANCABAMBA	700	0	0	17	85	196	294	108	0	0	0	0	0
DIST. DE CANCHAQUE	79	0	0	0	0	15	64	0	0	0	0	0	0
DIST. DE EL CARMEN DE LA FRONTERA	40	0	0	0	15	25	0	0	0	0	0	0	0
DIST. DE HUANCABAMBA	57	0	0	17	28	12	0	0	0	0	0	0	0
DIST. DE HUARMACA	240	0	0	0	0	62	117	61	0	0	0	0	0
DIST. DE LALAQUIZ	35	0	0	0	0	10	18	7	0	0	0	0	0
DIST. DE SAN MIGUEL DE EL FAIQUE	120	0	0	0	0	0	80	40	0	0	0	0	0
DIST. DE SONDOR	95	0	0	0	30	57	8	0	0	0	0	0	0
DIST. DE SONDORILLO	34	0	0	0	12	15	7	0	0	0	0	0	0

sigue...

continúa Cuadro N° 17

REGION/PROVINCIA/ DISTRITO	TOTAL	Intenciones de Siembra											
		2009					2010						
		AGO	SET	OCT	NOV	DIC	ENE	FEB	MAR	ABR	MAY	JUN	JUL
PROV. DE MORROPON	6 869	68	98	8	0	26	1 921	2 419	1 583	348	8	250	140
DIST. DE BUENOS AIRES	202	0	0	0	0	0	0	20	122	60	0	0	0
DIST. DE CHALACO	110	0	0	0	0	0	110	0	0	0	0	0	0
DIST. DE CHULUCANAS	4 172	0	0	0	0	19	1 018	1 735	1 173	227	0	0	0
DIST. DE LA MATANZA	1 161	0	0	0	0	0	175	390	187	41	8	250	110
DIST. DE MORROPON	310	0	0	0	0	0	131	129	50	0	0	0	0
DIST. DE SALITRAL	238	60	90	0	0	0	0	25	43	20	0	0	0
DIST. DE SAN JUAN DE BIGOTE	43	8	8	8	0	7	0	4	8	0	0	0	0
DIST. DE SANTA CATALINA DE MOSSA	300	0	0	0	0	0	270	0	0	0	0	0	30
DIST. DE SANTO DOMINGO	268	0	0	0	0	0	152	116	0	0	0	0	0
DIST. DE YAMANGO	65	0	0	0	0	0	65	0	0	0	0	0	0
PROV. DE PAITA	2 489	417	845	0	0	344	835	48	0	0	0	0	0
DIST. DE AMOTAPE	60	0	60	0	0	0	0	0	0	0	0	0	0
DIST. DE ARENAL	62	31	0	0	0	31	0	0	0	0	0	0	0
DIST. DE COLAN	1 400	319	370	0	0	245	466	0	0	0	0	0	0
DIST. DE LA HUACA	605	0	302	0	0	0	303	0	0	0	0	0	0
DIST. DE TAMARINDO	22	0	11	0	0	0	11	0	0	0	0	0	0
DIST. DE VICHAYAL	340	67	102	0	0	68	55	48	0	0	0	0	0
PROV. DE PIURA	9 143	1 958	2 618	260	0	152	508	420	525	1 638	695	149	220
DIST. DE CASTILLA	270	0	0	0	0	45	165	60	0	0	0	0	0
DIST. DE CATACAOS	3 101	738	1 885	260	0	55	118	0	0	30	15	0	0
DIST. DE CURA MORI	365	110	55	0	0	0	0	0	0	105	65	30	0
DIST. DE EL TALLAN	680	140	75	0	0	0	0	0	0	285	180	0	0
DIST. DE LA ARENA	2 075	515	205	0	0	0	170	55	0	880	250	0	0
DIST. DE LA UNION	760	315	275	0	0	0	0	0	0	85	85	0	0
DIST. DE LAS LOMAS	1 467	25	25	0	0	35	53	305	525	160	0	119	220
DIST. DE PIURA	44	8	17	0	0	17	2	0	0	0	0	0	0
DIST. DE TAMBO GRANDE	381	107	81	0	0	0	0	0	0	93	100	0	0
PROV. DE SECHURA	2 042	620	410	0	0	0	247	40	130	250	230	60	55
DIST. DE BELLAVISTA DE LA UNION	425	200	150	0	0	0	0	0	0	40	35	0	0
DIST. DE BERNAL	325	115	50	0	0	0	50	0	50	0	20	20	20
DIST. DE CRISTO NOS VALGA	260	95	0	0	0	0	30	40	30	0	65	0	0
DIST. DE RINCONADA LLICUAR	212	40	0	0	0	0	62	0	0	50	40	20	0
DIST. DE SECHURA	290	0	0	0	0	0	105	0	50	80	0	20	35
DIST. DE VICE	530	170	210	0	0	0	0	0	0	80	70	0	0
PROV. DE SULLANA	629	237	77	3	0	12	44	188	68	0	0	0	0
DIST. DE IGNACIO ESCUDERO	36	0	20	0	0	0	0	16	0	0	0	0	0
DIST. DE LANCONES	162	40	14	0	0	0	0	80	28	0	0	0	0
DIST. DE MARCAVELICA	13	0	6	0	0	0	0	0	7	0	0	0	0
DIST. DE MIGUEL CHECA	30	18	0	0	0	12	0	0	0	0	0	0	0
DIST. DE QUERCOTILLO	70	25	7	3	0	0	8	14	13	0	0	0	0
DIST. DE SALITRAL	135	40	30	0	0	0	20	25	20	0	0	0	0
DIST. DE SULLANA	183	114	0	0	0	0	16	53	0	0	0	0	0
REGION PUNO	2 479	330	1 106	900	143	0	0	0	0	0	0	0	0
PROV. DE CARABAYA	1 480	70	495	774	141	0	0	0	0	0	0	0	0
DIST. DE AYAPATA	420	0	135	285	0	0	0	0	0	0	0	0	0
DIST. DE COASA	20	0	0	6	14	0	0	0	0	0	0	0	0
DIST. DE CRUCERO	10	0	0	3	7	0	0	0	0	0	0	0	0
DIST. DE OLLACHEA	450	70	230	150	0	0	0	0	0	0	0	0	0
DIST. DE SAN GABAN	540	0	130	310	100	0	0	0	0	0	0	0	0
DIST. DE USICAYOS	40	0	0	20	20	0	0	0	0	0	0	0	0
PROV. DE SANDIA	999	260	611	126	2	0	0	0	0	0	0	0	0
DIST. DE ALTO INAMBARI	91	29	45	17	0	0	0	0	0	0	0	0	0
DIST. DE LIMBANI	56	24	32	0	0	0	0	0	0	0	0	0	0
DIST. DE PATAMBUCO	51	18	19	14	0	0	0	0	0	0	0	0	0
DIST. DE PHARA	35	18	17	0	0	0	0	0	0	0	0	0	0

sigue...

continúa Cuadro N° 17

REGION/PROVINCIA/ DISTRITO	TOTAL	Intenciones de Siembra											
		2009					2010						
		AGO	SET	OCT	NOV	DIC	ENE	FEB	MAR	ABR	MAY	JUN	JUL
DIST. DE QUIACA	21	7	10	4	0	0	0	0	0	0	0	0	0
DIST. DE SAN JUAN DEL ORO	90	33	47	10	0	0	0	0	0	0	0	0	0
DIST. DE SAN PEDRO DE PUTINA PUNCO	533	107	373	53	0	0	0	0	0	0	0	0	0
DIST. DE SANDIA	46	5	24	15	2	0	0	0	0	0	0	0	0
DIST. DE YANAHUAYA	76	19	44	13	0	0	0	0	0	0	0	0	0
REGION SAN MARTIN	71 345	9 704	16 698	4 830	256	364	3 519	16 489	10 042	700	1 690	2 956	4 097
PROV. DE BELLAVISTA	19 873	4 067	8 245	1 190	0	0	0	2 917	3 454	0	0	0	0
DIST. DE ALTO BIAVO	3 800	1 400	1 290	0	0	0	0	550	560	0	0	0	0
DIST. DE BAJO BIAVO	6 860	2 414	1 976	0	0	0	0	1 270	1 200	0	0	0	0
DIST. DE BELLAVISTA	1 995	30	1 030	200	0	0	0	287	448	0	0	0	0
DIST. DE HUALLAGA	1 950	180	1 160	90	0	0	0	200	320	0	0	0	0
DIST. DE SAN PABLO	5 200	13	2 777	900	0	0	0	610	900	0	0	0	0
DIST. DE SAN RAFAEL	68	30	12	0	0	0	0	0	26	0	0	0	0
PROV. DE EL DORADO	9 671	2 437	3 254	155	0	0	810	1 856	1 159	0	0	0	0
DIST. DE AGUA BLANCA	557	79	122	69	0	0	0	129	158	0	0	0	0
DIST. DE SAN JOSE DE SISA	4 300	1 520	1 340	0	0	0	355	765	320	0	0	0	0
DIST. DE SAN MARTIN	3 240	570	1 305	0	0	0	345	610	410	0	0	0	0
DIST. DE SANTA ROSA	824	158	197	86	0	0	0	172	211	0	0	0	0
DIST. DE SHATOJA	750	110	290	0	0	0	110	180	60	0	0	0	0
PROV. DE HUALLAGA	1 485	291	656	163	0	0	0	360	15	0	0	0	0
DIST. DE ALTO SAPOSOA	115	0	80	20	0	0	0	15	0	0	0	0	0
DIST. DE EL ESLABON	310	60	111	44	0	0	0	95	0	0	0	0	0
DIST. DE PISCOYACU	130	25	65	20	0	0	0	20	0	0	0	0	0
DIST. DE SACANCHE	160	22	72	32	0	0	0	34	0	0	0	0	0
DIST. DE SAPOSOA	700	170	300	35	0	0	0	180	15	0	0	0	0
DIST. DE TINGO DE SAPOSOA	70	14	28	12	0	0	0	16	0	0	0	0	0
PROV. DE LAMAS	6 706	460	301	75	0	33	349	523	251	4	579	1 477	2 654
DIST. DE ALONSO DE ALVARADO	47	19	3	0	0	4	2	0	0	0	0	5	14
DIST. DE BARRANQUITA	1 595	0	0	0	0	0	0	0	0	0	300	563	732
DIST. DE CAYNARACHI	2 863	180	0	0	0	0	0	0	0	0	204	719	1 760
DIST. DE CUÑUMBUQUI	245	58	46	34	0	0	42	38	27	0	0	0	0
DIST. DE LAMAS	350	25	35	0	0	10	55	60	30	0	15	75	45
DIST. DE PINTO RECODO	400	30	30	0	0	0	65	120	55	0	18	35	47
DIST. DE RUMISAPA	145	21	19	2	0	19	44	25	11	4	0	0	0
DIST. DE SAN ROQUE DE CUMBAZA	150	12	25	0	0	0	15	45	20	0	7	20	6
DIST. DE SHANAO	160	20	30	0	0	0	15	35	15	0	10	20	15
DIST. DE TABALOSOS	400	37	55	0	0	0	35	123	50	0	25	40	35
DIST. DE ZAPATERO	351	58	58	39	0	0	76	77	43	0	0	0	0
PROV. DE MARISCAL CACERES	4 107	781	1 192	540	0	0	0	210	834	485	65	0	0
DIST. DE CAMPANILLA	1 125	250	390	150	0	0	0	0	120	170	45	0	0
DIST. DE HUICUNGO	168	116	47	0	0	0	0	0	5	0	0	0	0
DIST. DE JUANJUI	1 200	160	300	155	0	0	0	100	370	115	0	0	0
DIST. DE PACHIZA	114	65	35	5	0	0	0	0	9	0	0	0	0
DIST. DE PAJARILLO	1 500	190	420	230	0	0	0	110	330	200	20	0	0
PROV. DE MOYOBAMBA	936	295	206	27	2	12	0	0	0	0	32	91	271
DIST. DE CALZADA	18	3	0	0	0	0	0	0	0	0	1	7	7
DIST. DE HABANA	13	5	0	0	0	0	0	0	0	0	0	1	7
DIST. DE JEPELACIO	138	57	0	0	0	12	0	0	0	0	0	3	66
DIST. DE MOYOBAMBA	582	196	192	22	0	0	0	0	0	0	0	36	136
DIST. DE SORITOR	45	13	14	5	2	0	0	0	0	0	0	3	8
DIST. DE YANTALO	140	21	0	0	0	0	0	0	0	0	31	41	47
PROV. DE PICOTA	21 445	186	2 274	2 247	0	0	2 265	10 463	4 010	0	0	0	0
DIST. DE BUENOS AIRES	2 165	0	115	290	0	0	220	1 035	505	0	0	0	0
DIST. DE CASPISAPA	430	11	111	28	0	0	26	203	51	0	0	0	0
DIST. DE PICOTA	3 350	0	240	360	0	0	340	1 730	680	0	0	0	0
DIST. DE PILLUANA	1 550	0	85	185	0	0	125	850	305	0	0	0	0

sigue...

continúa Cuadro N° 17

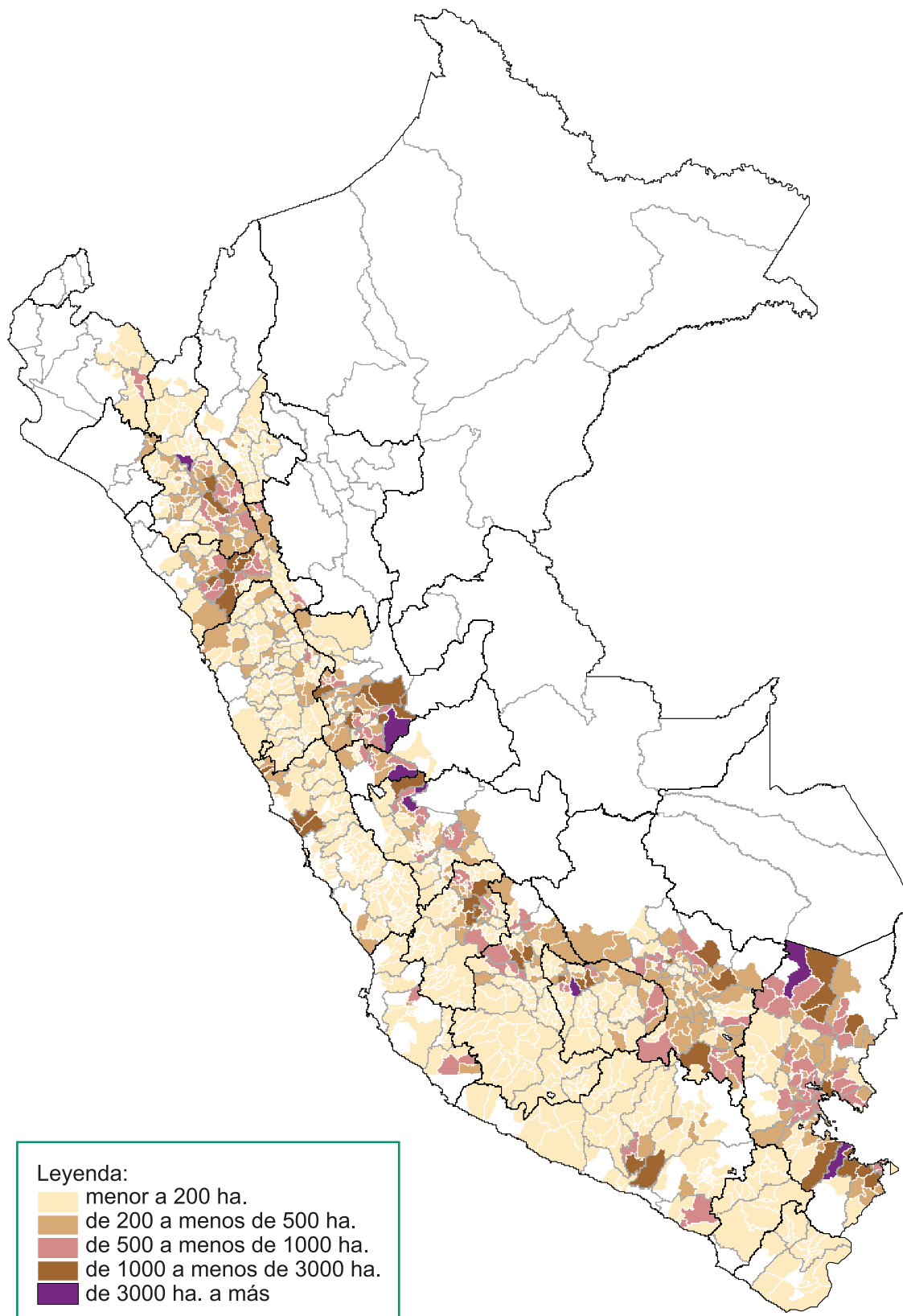
REGION/PROVINCIA/ DISTRITO	TOTAL	Intenciones de Siembra											
		2009					2010						
		AGO	SET	OCT	NOV	DIC	ENE	FEB	MAR	ABR	MAY	JUN	JUL
DIST. DE PUCACACA	1 700	0	405	190	0	0	120	625	360	0	0	0	0
DIST. DE SAN CRISTOBAL	120	0	28	9	0	0	9	52	22	0	0	0	0
DIST. DE SAN HILARION	280	0	70	20	0	0	25	113	52	0	0	0	0
DIST. DE SHAMBOYACU	2 650	175	775	425	0	0	295	770	210	0	0	0	0
DIST. DE TINGO DE PONASA	7 600	0	330	540	0	0	920	4 290	1 520	0	0	0	0
DIST. DE TRES UNIDOS	1 600	0	115	200	0	0	185	795	305	0	0	0	0
PROV. DE RIOJA	979	107	88	81	49	40	22	26	50	122	152	123	119
DIST. DE AWAJUN	244	45	32	21	18	8	5	9	6	16	19	30	35
DIST. DE ELIAS SOPLIN VARGAS	82	0	0	0	0	0	0	0	0	27	32	15	8
DIST. DE NUEVA CAJAMARCA	144	12	12	15	6	4	9	12	19	16	16	10	13
DIST. DE PARDO MIGUEL	222	35	31	32	21	24	8	0	4	9	14	18	26
DIST. DE POSIC	31	0	0	0	0	0	0	0	0	9	10	7	5
DIST. DE RIOJA	69	0	0	0	0	0	0	0	9	24	25	11	0
DIST. DE SAN FERNANDO	105	15	13	13	4	4	0	2	1	5	12	13	23
DIST. DE YORONGOS	50	0	0	0	0	0	0	3	9	8	12	11	7
DIST. DE YURACYACU	32	0	0	0	0	0	0	0	2	8	12	8	2
PROV. DE SAN MARTIN	2 408	255	117	67	40	249	73	134	269	89	527	440	148
DIST. DE ALBERTO LEVEAU	119	0	14	29	19	0	13	27	17	0	0	0	0
DIST. DE CACATACHI	100	20	0	0	0	32	0	0	17	0	0	26	5
DIST. DE CHAZUTA	135	16	0	0	0	0	0	0	0	26	33	39	21
DIST. DE CHIPURANA	250	0	0	0	0	0	0	0	0	0	185	65	0
DIST. DE EL PORVENIR	85	1	1	1	1	1	1	1	1	31	34	10	2
DIST. DE HUIMBAYOC	430	0	0	0	0	0	0	0	0	0	240	130	60
DIST. DE JUAN GUERRA	135	36	22	6	0	0	10	27	19	0	0	0	15
DIST. DE LA BANDA DE SHILCAYO	99	33	22	0	0	0	4	13	8	0	0	9	10
DIST. DE MORALES	30	2	3	0	8	0	8	4	0	0	0	5	0
DIST. DE PAPAFLAYA	110	0	0	0	0	0	0	0	10	30	35	35	0
DIST. DE SAN ANTONIO	80	11	6	0	0	5	19	27	10	0	0	1	1
DIST. DE SAUCE	153	16	14	11	0	0	18	35	35	0	0	13	11
DIST. DE SHAPAJA	82	0	35	20	12	0	0	0	0	0	0	7	8
DIST. DE TARAPOTO	600	120	0	0	0	211	0	0	152	2	0	100	15
PROV. DE TOCACHE	3 735	825	365	285	165	30	0	0	0	0	335	825	905
DIST. DE NUEVO PROGRESO	900	215	80	75	55	0	0	0	0	0	45	215	215
DIST. DE POLVORA	965	200	100	100	30	20	0	0	0	0	30	220	265
DIST. DE SHUNTE	215	55	15	5	0	0	0	0	0	0	30	55	55
DIST. DE TOCACHE	885	225	80	35	30	0	0	0	0	0	120	180	215
DIST. DE UCHIZA	770	130	90	70	50	10	0	0	0	0	110	155	155
REGION TACNA	38	3	2	0	0	6	3	2	0	7	6	6	3
PROV. DE JORGE BASADRE	6	0	0	0	0	6	0	0	0	0	0	0	0
DIST. DE LOCUMBA	6	0	0	0	0	6	0	0	0	0	0	0	0
PROV. DE TACNA	32	3	2	0	0	0	3	2	0	7	6	6	3
DIST. DE INCLAN	2	0	0	0	0	0	0	0	0	0	0	2	0
DIST. DE TACNA	30	3	2	0	0	0	3	2	0	7	6	4	3
REGION TUMBES	1 478	65	33	18	8	103	786	149	23	82	83	75	53
PROV. DE CONTRALMIRANTE VILLAR	261	16	19	7	0	0	52	79	20	3	17	35	13
DIST. DE CANOAS DE PUNTA SAL	63	0	0	0	0	0	0	22	14	0	0	18	9
DIST. DE CASITAS	168	16	19	7	0	0	44	47	6	3	11	11	4
DIST. DE ZORRITOS	30	0	0	0	0	0	8	10	0	0	6	6	0
PROV. DE TUMBES	83	23	8	0	0	0	4	0	3	30	14	1	0
DIST. DE CORRALES	11	0	4	0	0	0	4	0	0	2	1	0	0
DIST. DE SAN JACINTO	9	4	0	0	0	0	0	0	3	2	0	0	0
DIST. DE SAN JUAN DE LA VIRGEN	41	11	0	0	0	0	0	0	0	21	9	0	0
DIST. DE TUMBES	22	8	4	0	0	0	0	0	0	5	4	1	0
PROV. DE ZARUMILLA	1 134	26	6	11	8	103	730	70	0	49	52	39	40
DIST. DE AGUAS VERDES	216	6	6	11	8	8	0	0	0	49	52	39	37
DIST. DE MATAPALO	630	15	0	0	0	95	520	0	0	0	0	0	0
DIST. DE PAPAYAL	262	5	0	0	0	0	184	70	0	0	0	0	3
DIST. DE ZARUMILLA	26	0	0	0	0	0	26	0	0	0	0	0	0

sigue...

continúa Cuadro N° 17

REGION/PROVINCIA/ DISTRITO	TOTAL	Intenciones de Siembra											
		2009					2010						
		AGO	SET	OCT	NOV	DIC	ENE	FEB	MAR	ABR	MAY	JUN	JUL
REGION UCAYALI	16 060	1 479	6 684	2 772	943	167	3	0	169	1 283	1 486	1 044	30
PROV. DE ATALAYA	643	170	146	161	158	0	0	0	0	3	5	0	0
DIST. DE RAYMONDI	240	72	54	52	62	0	0	0	0	0	0	0	0
DIST. DE SEPAHUA	101	32	19	27	23	0	0	0	0	0	0	0	0
DIST. DE TAHUANIA	242	61	60	60	61	0	0	0	0	0	0	0	0
DIST. DE YURUA	60	5	13	22	12	0	0	0	0	3	5	0	0
PROV. DE CORONEL PORTILLO	8 710	1 106	1 698	1 741	422	146	0	0	136	1 077	1 338	1 016	30
DIST. DE CALLERIA	3 510	175	613	740	235	146	0	0	0	435	701	465	0
DIST. DE CAMPOVERDE	802	47	306	307	142	0	0	0	0	0	0	0	0
DIST. DE IPARIA	932	130	132	132	0	0	0	0	136	134	135	133	0
DIST. DE MANANTAY	174	13	11	13	0	0	0	0	0	60	47	30	0
DIST. DE MASISEA	1 423	284	269	239	0	0	0	0	0	222	225	184	0
DIST. DE NUEVA REQUENA	1 750	440	340	290	40	0	0	0	0	220	202	188	30
DIST. DE YARINACOCHA	119	17	27	20	5	0	0	0	0	6	28	16	0
PROV. DE PADRE ABAD	6 594	189	4 818	844	336	0	0	0	33	203	143	28	0
DIST. DE CURIMANA	918	108	421	84	0	0	0	0	33	155	89	28	0
DIST. DE IRAZOLA	5 262	0	4 235	701	326	0	0	0	0	0	0	0	0
DIST. DE PADRE ABAD	414	81	162	59	10	0	0	0	0	48	54	0	0
PROV. DE PURUS	113	14	22	26	27	21	3	0	0	0	0	0	0
DIST. DE PURUS	113	14	22	26	27	21	3	0	0	0	0	0	0

Intenciones de Siembra 2009-2010 Papa por Distrito



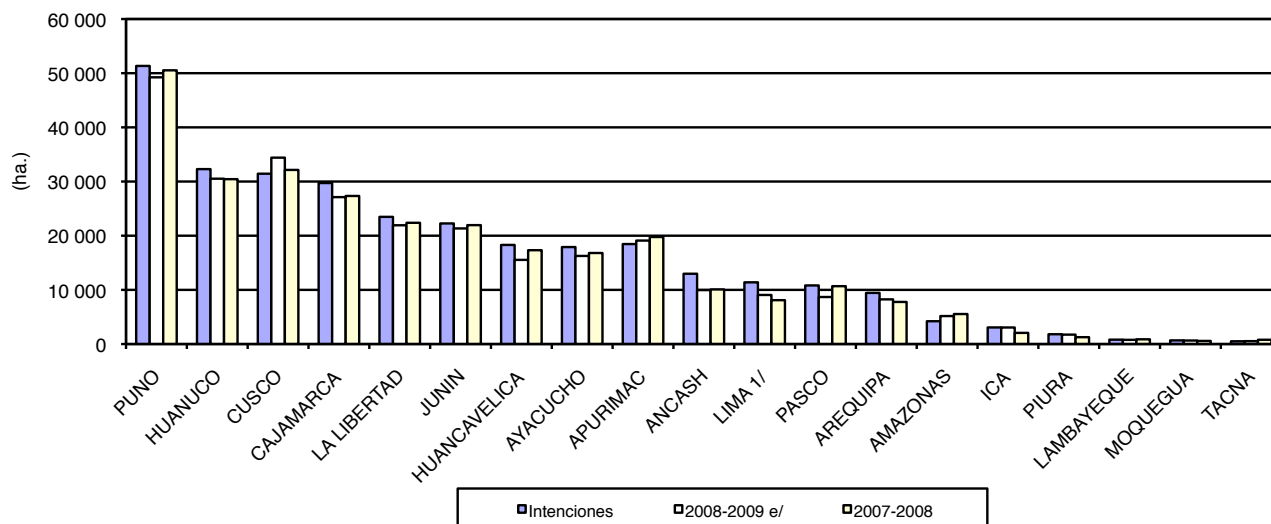
Cuadro N° 18
PAPA: INTENCIONES DE SIEMBRA CAMPAÑA 2009-10 Y
SIEMBRAS EJECUTADAS EN LAS TRES ÚLTIMAS CAMPAÑAS
 (ha.)

REGION	Intenciones de Siembra 2009-10			Campaña agrícola			Variación (Int./ 08-09)	
	Estimado	Máximo	Mínimo	2006-2007	2007-2008	2008-2009 e/	%	(ha.)
TOTAL	300 911	357 362	249 791	286 346	286 407	283 329	6,2	17 582
PUNO	51 338	61 174	42 510	49 738	50 528	49 236	4	2 102
HUANUCO	32 292	38 558	27 660	33 806	30 436	30 522	6	1 771
CUSCO	31 442	35 625	27 762	30 231	32 143	34 407	-9	-2 965
CAJAMARCA	29 722	34 355	26 004	26 741	27 335	27 121	10	2 601
LA LIBERTAD	23 478	27 240	18 877	23 825	22 381	21 926	7	1 553
JUNIN	22 263	25 842	18 421	22 581	21 951	21 341	4	922
HUANCAVELICA	18 297	21 854	14 799	15 271	17 322	15 537	18	2 760
AYACUCHO	17 903	22 291	14 500	16 995	16 806	16 265	10	1 638
APURIMAC	18 458	21 936	15 438	20 103	19 762	19 101	-3	-643
ANCASH	12 978	16 002	10 739	10 543	10 079	9 962	30	3 016
LIMA 1/	11 393	13 912	9 617	8 540	8 099	9 060	26	2 333
PASCO	10 820	13 822	7 102	9 138	10 683	8 683	25	2 137
AREQUIPA	9 443	10 968	7 495	7 853	7 773	8 248	14	1 195
AMAZONAS	4 211	5 200	3 475	5 046	5 541	5 167	-19	-956
ICA	3 065	3 609	2 614	2 279	2 060	3 055	0	10
PIURA	1 810	2 408	1 333	1 386	1 267	1 738	4	72
LAMBAYEQUE	810	1 000	600	950	875	777	4	33
MOQUEGUA	677	866	494	575	576	650	4	27
TACNA	511	700	351	746	791	534	-4	-23

e/ Estimado

1/ Incluye las regiones: Lima, Lima Metropolitana y Callao

Gráfico N° 30
PAPA: COMPARATIVO DE INTENCIONES DE SIEMBRA 2009-10
Y SIEMBRAS 2008-09 y 2007-08



Cuadro N° 19
PAPA: INTENCIONES DE SIEMBRA 2009-10 Y SIEMBRAS EJECUTADAS
(ha)

CULTIVO	TOTAL	2009					2010						
		AGO	SET	OCT	NOV	DIC	ENE	FEB	MAR	ABR	MAY	JUN	JUL
NACIONAL													
Mínimo	249 791	20 734	34 269	69 648	56 308	10 676	2 032	1 697	3 432	7 916	14 065	16 849	12 165
Máximo	357 362	31 131	49 761	98 537	78 719	16 354	2 971	2 575	5 109	11 379	19 668	23 743	17 415
Estimado	300 911	25 607	41 623	83 797	66 640	13 345	2 456	2 055	4 210	9 533	16 831	20 161	14 653
Ejec. 08-09 e/	283 329	20 073	34 867	76 803	70 539	19 987	3 859	2 630	3 314	6 484	14 702	16 752	13 322
Ejec. 07-08	286 407	22 665	38 520	79 763	69 481	19 524	3 784	2 389	2 711	5 300	12 147	17 628	12 496
AMAZONAS													
Mínimo	3 475	108	269	405	319	202	114	220	408	447	446	357	180
Máximo	5 200	177	425	584	464	316	174	346	609	726	656	481	242
Estimado	4 211	143	333	481	383	249	138	270	489	579	530	406	210
Ejec. 08-09 e/	5 167	301	423	521	490	494	431	403	550	500	396	323	338
Ejec. 07-08	5 541	261	514	540	461	415	384	441	524	583	471	542	406
ANCASH													
Mínimo	10 739	1 852	2 506	2 864	2 093	392	70	5	87	227	258	141	244
Máximo	16 002	2 983	3 485	4 028	3 049	671	91	8	160	393	497	269	368
Estimado	12 978	2 320	2 858	3 324	2 560	544	81	6	120	300	361	203	301
Ejec. 08-09 e/	9 962	2 134	2 480	2 398	1 321	531	242	66	28	95	246	254	167
Ejec. 07-08	10 079	2 200	2 509	2 345	1 585	720	118	26	31	67	75	285	118
APURIMAC													
Mínimo	15 438	523	1 531	5 553	5 728	1 188	46	0	53	39	120	258	399
Máximo	21 936	712	2 181	8 111	7 743	1 559	62	0	70	54	229	510	705
Estimado	18 458	580	1 820	6 801	6 675	1 372	52	0	57	43	164	344	550
Ejec. 08-09 e/	19 101	463	1 156	6 995	8 704	1 224	222	26	7	0	19	27	258
Ejec. 07-08	19 762	592	1 765	7 064	7 910	1 836	183	0	14	44	67	148	140
AREQUIPA													
Mínimo	7 495	534	861	861	491	208	262	346	536	970	1 075	852	499
Máximo	10 968	786	1 301	1 237	708	344	375	519	747	1 200	1 537	1 498	716
Estimado	9 443	654	1 080	1 041	591	278	315	417	649	1 107	1 382	1 276	653
Ejec. 08-09 e/	8 248	439	677	846	406	266	347	422	405	844	1 337	1 942	317
Ejec. 07-08	7 773	392	702	909	997	218	215	360	336	406	1 309	1 571	358
AYACUCHO													
Mínimo	14 500	396	1 280	4 995	5 972	1 525	50	4	5	4	34	77	158
Máximo	22 291	707	2 186	7 296	8 848	2 567	105	8	12	14	83	163	302
Estimado	17 903	512	1 657	6 019	7 266	1 957	75	4	6	12	57	120	218
Ejec. 08-09 e/	16 265	319	1 079	4 760	7 465	2 358	127	14	11	0	0	39	93
Ejec. 07-08	16 806	534	1 359	4 720	6 898	2 792	323	30	0	0	16	27	107
CAJAMARCA													
Mínimo	26 004	2 527	2 959	3 709	3 281	1 768	698	626	1 022	1 247	1 875	3 709	2 583
Máximo	34 355	3 227	3 910	4 973	4 378	2 402	974	864	1 380	1 743	2 476	4 726	3 302
Estimado	29 722	2 855	3 395	4 248	3 690	2 029	814	709	1 159	1 530	2 213	4 164	2 916
Ejec. 08-09 e/	27 121	1 874	2 295	3 559	3 977	2 321	1 162	937	1 042	1 262	2 264	3 825	2 603
Ejec. 07-08	27 335	2 204	2 562	3 272	4 284	2 570	1 185	856	940	1 077	2 170	3 586	2 629
CUSCO													
Mínimo	27 762	1 527	4 676	10 737	9 328	1 004	0	0	0	77	47	110	256
Máximo	35 625	2 161	6 035	13 705	11 466	1 490	0	0	0	115	79	186	388
Estimado	31 442	1 753	5 502	12 114	10 165	1 281	0	0	0	92	65	156	314
Ejec. 08-09 e/	34 407	1 857	5 541	12 545	11 683	2 572	0	0	0	27	66	41	75
Ejec. 07-08	32 143	2 315	3 768	12 752	11 103	2 025	22	0	0	0	38	67	53

sigue...

continúa Cuadro N° 19

CULTIVO	TOTAL	2009					2010						
		AGO	SET	OCT	NOV	DIC	ENE	FEB	MAR	ABR	MAY	JUN	JUL
HUANCAVELICA													
Mínimo	14 799	698	1 554	5 960	4 587	676	8	3	56	154	299	432	372
Máximo	21 854	985	2 465	8 826	6 566	1 074	15	10	105	244	414	607	543
Estimado	18 297	810	1 947	7 332	5 718	919	10	5	75	194	338	495	454
Ejec. 08-09 e/	15 537	392	1 147	3 765	6 302	2 751	143	6	117	309	173	200	232
Ejec. 07-08	17 322	452	1 535	4 214	6 807	3 517	208	50	0	78	208	174	79
HUANUCO													
Mínimo	27 660	3 237	4 082	4 352	1 500	992	528	305	531	1 378	2 901	4 320	3 534
Máximo	38 558	4 546	5 847	6 045	2 364	1 487	699	416	722	1 992	3 813	5 698	4 929
Estimado	32 292	3 796	4 914	5 134	1 892	1 196	599	347	612	1 599	3 270	4 835	4 098
Ejec. 08-09 e/	30 522	2 933	4 097	6 069	2 246	1 088	423	369	438	1 504	3 197	4 190	3 968
Ejec. 07-08	30 436	3 268	4 204	6 413	2 452	1 142	629	267	388	1 260	2 844	4 030	3 540
ICA													
Mínimo	2 614	4	10	0	14	26	12	2	180	1 221	1 118	17	10
Máximo	3 609	14	25	0	32	57	28	5	255	1 634	1 509	35	15
Estimado	3 065	9	16	0	19	41	20	5	210	1 415	1 287	32	11
Ejec. 08-09 e/	3 055	9	19	13	38	14	3	0	52	606	1 971	327	4
Ejec. 07-08	2 060	11	18	12	38	17	10	0	66	533	1 299	51	6
JUNIN													
Mínimo	18 421	1 915	2 647	5 534	4 117	808	53	37	216	495	730	879	990
Máximo	25 842	2 754	3 555	7 588	5 377	1 191	111	64	367	755	1 168	1 375	1 537
Estimado	22 263	2 342	3 088	6 632	4 753	1 049	90	47	310	632	896	1 162	1 262
Ejec. 08-09 e/	21 341	2 273	3 979	6 009	4 841	608	190	9	33	115	442	1 066	1 776
Ejec. 07-08	21 951	2 430	4 088	6 242	5 000	743	81	28	71	124	464	1 006	1 674
LA LIBERTAD													
Mínimo	18 877	1 451	2 134	4 505	3 625	965	0	0	83	797	2 112	2 447	758
Máximo	27 240	2 010	2 785	6 290	5 542	1 402	0	0	136	1 191	3 025	3 652	1 207
Estimado	23 478	1 714	2 454	5 558	4 717	1 176	0	0	106	1 018	2 666	3 073	996
Ejec. 08-09 e/	21 926	1 378	2 324	5 853	5 305	1 328	309	25	3	537	2 418	1 514	933
Ejec. 07-08	22 381	1 670	3 225	6 241	4 603	1 405	176	123	17	456	1 594	1 873	1 000
LAMBAYEQUE													
Mínimo	600	92	62	0	8	66	74	13	48	70	57	53	57
Máximo	1 000	155	103	0	14	111	123	25	78	111	95	86	99
Estimado	810	135	90	0	10	90	95	20	65	90	75	65	75
Ejec. 08-09 e/	777	90	190	75	50	60	0	0	30	40	130	100	12
Ejec. 07-08	875	115	150	80	80	50	0	0	40	50	190	120	0
LIMA 1/													
Mínimo	9 617	767	438	662	441	62	1	1	7	597	2 740	2 749	1 152
Máximo	13 912	1 214	761	1 193	867	156	3	3	15	833	3 630	3 682	1 555
Estimado	11 393	919	533	850	589	95	2	2	9	629	3 161	3 234	1 370
Ejec. 08-09 e/	9 060	1 336	503	726	532	55	51	1	14	401	1 644	2 550	1 247
Ejec. 07-08	8 099	783	845	646	482	160	62	27	38	370	1 252	2 207	1 227
MOQUEGUA													
Mínimo	494	46	36	102	73	87	39	33	42	27	7	1	1
Máximo	866	94	77	164	117	154	82	61	64	39	10	2	2
Estimado	677	69	54	140	91	121	63	45	52	32	8	1	1
Ejec. 08-09 e/	650	48	64	140	77	56	63	66	42	54	26	12	2
Ejec. 07-08	576	89	73	73	91	55	53	28	60	43	6	2	3
PASCO													
Mínimo	7 102	2 673	2 499	980	207	0	0	75	122	43	51	144	308
Máximo	13 822	5 298	4 527	2 060	369	0	0	186	320	109	76	274	603
Estimado	10 820	4 225	3 584	1 536	258	0	0	145	247	84	68	212	461
Ejec. 08-09 e/	8 683	2 382	3 271	1 709	341	0	0	190	318	75	2	35	360
Ejec. 07-08	10 683	3 275	4 285	1 590	876	0	0	66	107	122	11	31	320

sigue...

continúa Cuadro N° 19

CULTIVO	TOTAL	2009					2010						
		AGO	SET	OCT	NOV	DIC	ENE	FEB	MAR	ABR	MAY	JUN	JUL
PIURA													
Mínimo	1 333	177	89	61	108	96	76	20	20	105	179	208	194
Máximo	2 408	330	140	96	173	148	127	50	45	198	339	367	395
Estimado	1 810	247	113	74	145	115	101	25	24	154	268	270	274
Ejec. 08-09 e/	1 738	97	146	131	106	103	146	77	205	103	326	194	104
Ejec. 07-08	1 267	160	134	78	167	85	129	72	46	60	95	173	68
PUNO													
Mínimo	42 510	2 178	6 599	18 193	14 374	605	0	0	0	0	0	93	468
Máximo	61 174	2 912	9 867	25 989	20 561	1 216	0	0	0	0	0	127	502
Estimado	51 338	2 481	8 129	22 252	17 056	825	0	0	0	0	0	110	485
Ejec. 08-09 e/	49 236	1 748	5 418	20 405	16 593	4 146	0	0	0	0	0	95	831
Ejec. 07-08	50 528	1 885	6 707	22 323	15 396	1 724	0	0	0	0	0	1 728	765
TACNA													
Mínimo	351	29	37	175	42	6	1	7	16	18	16	2	2
Máximo	700	66	86	352	81	9	2	10	24	28	32	5	5
Estimado	511	43	56	261	62	8	1	8	20	23	22	3	4
Ejec. 08-09 e/	534	0	59	284	63	12	0	19	19	13	45	18	2
Ejec. 07-08	791	29	78	249	251	51	6	15	33	28	39	8	4

e/ Estimado

1/ Incluye las regiones: Lima, Lima Metropolitana y Callao

Cuadro N° 20
PAPA: INTENCIONES DE SIEMBRA CAMPAÑA 2009-10
SEGÚN REGION, PROVINCIA Y DISTRITO
(ha.)

REGION/PROVINCIA/ DISTRITO	TOTAL	Intenciones de Siembra											
		2009					2010						
		AGO	SET	OCT	NOV	DIC	ENE	FEB	MAR	ABR	MAY	JUN	JUL
TOTAL NACIONAL	300 911	25 607	41 623	83 797	66 640	13 345	2 456	2 055	4 210	9 533	16 831	20 161	14 653
REGION AMAZONAS	4 211	143	333	481	383	249	138	270	489	579	530	406	210
PROV. DE BONGARA	816	65	122	78	0	0	0	0	8	34	178	218	113
DIST. DE CHISQUILLA	5	0	1	1	0	0	0	0	0	3	0	0	0
DIST. DE COROSHA	7	0	0	4	0	0	0	0	0	3	0	0	0
DIST. DE CUISPES	72	0	6	8	0	0	0	0	0	0	11	29	18
DIST. DE FLORIDA	95	7	6	4	0	0	0	0	6	17	30	17	8
DIST. DE JAZAN	380	29	43	28	0	0	0	0	0	0	99	117	64
DIST. DE JUMBILLA	10	0	2	4	0	0	0	0	1	3	0	0	0
DIST. DE RECTA	5	0	1	1	0	0	0	0	1	2	0	0	0
DIST. DE SAN CARLOS	85	11	27	12	0	0	0	0	0	0	12	17	6
DIST. DE SHIPASBAMBA	28	0	2	0	0	0	0	0	0	2	8	11	5
DIST. DE VALERA	68	18	34	16	0	0	0	0	0	0	0	0	0
DIST. DE YAMBRASBAMBA	61	0	0	0	0	0	0	0	0	4	18	27	12
PROV. DE CHACHAPOYAS	1 476	47	123	145	146	93	24	83	198	276	208	101	32
DIST. DE ASUNCION	18	0	0	0	0	0	0	0	3	9	6	0	0
DIST. DE BALSAS	18	2	2	0	0	0	0	0	2	7	5	0	0
DIST. DE CHACHAPOYAS	42	0	0	3	6	3	0	6	10	8	5	1	0
DIST. DE CHETO	125	9	11	13	9	11	0	0	12	15	17	17	11
DIST. DE CHILIQUE	100	0	6	9	14	9	0	3	17	23	14	5	0
DIST. DE CHUQUIBAMBA	26	1	4	3	0	0	0	0	0	5	8	5	0
DIST. DE GRANADA	70	0	15	25	0	0	0	9	4	3	14	0	0
DIST. DE HUANCAS	18	0	2	2	0	0	0	2	4	6	2	0	0
DIST. DE LA JALCA	49	0	0	0	0	0	2	15	21	11	0	0	0
DIST. DE LEIMEBAMBA	152	22	21	0	0	0	0	11	48	25	25	0	0
DIST. DE LEVANTO	96	0	7	5	0	0	0	4	12	40	21	7	0
DIST. DE MAGDALENA	36	0	13	9	0	0	0	0	0	0	0	8	6
DIST. DE MARISCAL CASTILLA	36	0	16	13	7	0	0	0	0	0	0	0	0
DIST. DE MOLINOPAMPA	25	0	3	3	2	1	0	0	7	7	2	0	0
DIST. DE MONTEVIDEO	24	0	4	2	0	0	0	0	2	7	7	2	0
DIST. DE OLLEROS	35	0	0	5	12	6	0	0	4	8	0	0	0
DIST. DE QUINJALCA	230	0	0	4	48	33	0	5	5	50	50	35	0
DIST. DE SAN FRANCISCO DE DAGUAS	6	0	0	1	1	0	0	1	2	1	0	0	0
DIST. DE SAN ISIDRO DE MAINO	56	0	0	23	16	10	7	0	0	0	0	0	0
DIST. DE SOLOCO	295	13	19	22	27	20	15	26	38	47	32	21	15
DIST. DE SONCHE	19	0	0	3	4	0	0	1	7	4	0	0	0
PROV. DE LUYA	1 814	31	88	258	237	156	109	179	273	252	121	62	48
DIST. DE COCABAMBA	16	0	0	0	0	1	5	8	2	0	0	0	0
DIST. DE COLCAMAR	114	0	0	0	0	0	0	0	31	58	17	8	0
DIST. DE CONILA	355	7	30	52	42	22	16	17	44	39	40	24	22
DIST. DE INGUILPATA	11	0	0	0	0	0	0	0	0	4	6	1	0
DIST. DE LAMUD	95	0	1	15	35	26	8	6	4	0	0	0	0
DIST. DE LONGUITA	89	0	2	5	7	5	4	12	26	20	8	0	0
DIST. DE LONYA CHICO	22	0	2	10	7	3	0	0	0	0	0	0	0
DIST. DE LUYA	233	12	17	45	35	25	16	16	15	18	13	11	10
DIST. DE LUYA VIEJO	50	0	4	12	10	8	6	6	2	2	0	0	0
DIST. DE MARIA	108	0	5	14	11	6	3	18	29	17	5	0	0
DIST. DE PISUQUIA	15	0	0	0	0	0	0	6	7	2	0	0	0
DIST. DE PROVIDENCIA	17	0	0	0	0	0	0	0	10	7	0	0	0
DIST. DE SAN CRISTOBAL	30	0	2	3	4	6	6	4	3	2	0	0	0
DIST. DE SAN FRANCISCO DEL YESO	26	0	0	0	0	2	3	4	9	6	2	0	0

sigue...

continúa Cuadro N° 20

REGION/PROVINCIA/ DISTRITO	TOTAL	Intenciones de Siembra											
		2009					2010						
		AGO	SET	OCT	NOV	DIC	ENE	FEB	MAR	ABR	MAY	JUN	JUL
DIST. DE SAN JERONIMO	25	2	2	5	3	2	2	2	2	2	1	1	1
DIST. DE SAN JUAN DE LOPECANCHA	24	0	0	1	2	2	0	6	8	5	0	0	0
DIST. DE SANTA CATALINA	100	7	5	0	0	0	0	0	15	35	20	10	8
DIST. DE SANTO TOMAS	144	0	5	13	14	7	3	24	43	24	5	3	3
DIST. DE TINGO	40	0	0	0	0	0	3	23	8	6	0	0	0
DIST. DE TRITA	300	3	13	83	67	41	34	27	15	5	4	4	4
PROV. DE UCTUBAMBA	105	0	0	0	0	0	5	8	10	17	23	25	17
DIST. DE BAGUA GRANDE	73	0	0	0	0	0	0	0	0	8	23	25	17
DIST. DE CUMBA	32	0	0	0	0	0	5	8	10	9	0	0	0
REGION ANCASH	12 978	2 320	2 858	3 324	2 560	544	81	6	120	300	361	203	301
PROV. DE AIJA	142	20	30	38	20	15	0	0	0	0	0	5	14
DIST. DE AIJA	40	6	17	11	0	0	0	0	0	0	0	2	4
DIST. DE CORIS	40	6	10	7	7	7	0	0	0	0	0	0	3
DIST. DE HUACLLAN	9	1	1	4	3	0	0	0	0	0	0	0	0
DIST. DE LA MERCED	40	3	0	15	10	8	0	0	0	0	0	1	3
DIST. DE SUCCHA	13	4	2	1	0	0	0	0	0	0	0	2	4
PROV. DE ANTONIO RAYMONDI	993	228	316	283	55	0	0	0	0	0	0	10	101
DIST. DE ACZO	55	0	0	20	15	0	0	0	0	0	0	10	10
DIST. DE CHACCHO	85	0	5	40	40	0	0	0	0	0	0	0	0
DIST. DE CHINGAS	19	0	7	12	0	0	0	0	0	0	0	0	0
DIST. DE LLAMELLIN	290	100	100	0	0	0	0	0	0	0	0	0	90
DIST. DE MIRGAS	525	125	200	200	0	0	0	0	0	0	0	0	0
DIST. DE SAN JUAN DE RONTOY	19	3	4	11	0	0	0	0	0	0	0	0	1
PROV. DE ASUNCION	160	90	40	30	0	0	0	0	0	0	0	0	0
DIST. DE ACOCHACA	70	40	20	10	0	0	0	0	0	0	0	0	0
DIST. DE CHACAS	90	50	20	20	0	0	0	0	0	0	0	0	0
PROV. DE BOLOGNESI	878	0	0	330	418	83	0	0	0	11	19	17	0
DIST. DE ABELARDO PARDO LEZAMETA	5	0	0	0	3	2	0	0	0	0	0	0	0
DIST. DE ANTONIO RAYMONDI	22	0	0	0	12	6	0	0	0	0	0	4	0
DIST. DE AQUIA	80	0	0	30	46	0	0	0	0	4	0	0	0
DIST. DE CAJACAY	120	0	0	53	60	0	0	0	0	0	7	0	0
DIST. DE CANIS	26	0	0	10	16	0	0	0	0	0	0	0	0
DIST. DE CHIQUIAN	50	0	0	8	38	0	0	0	0	0	4	0	0
DIST. DE COLQUIOC	15	0	0	0	0	0	0	0	0	7	8	0	0
DIST. DE HUALLANCA	100	0	0	20	60	20	0	0	0	0	0	0	0
DIST. DE HUASTA	120	0	0	30	60	25	0	0	0	0	0	5	0
DIST. DE HUAYLLACAYAN	78	0	0	14	36	24	0	0	0	0	0	4	0
DIST. DE LA PRIMAVERA	55	0	0	35	20	0	0	0	0	0	0	0	0
DIST. DE MANGAS	42	0	0	20	22	0	0	0	0	0	0	0	0
DIST. DE PACLLON	76	0	0	40	30	6	0	0	0	0	0	0	0
DIST. DE SAN MIGUEL DE CORPANQUI	49	0	0	40	5	0	0	0	0	0	0	4	0
DIST. DE TICLLOS	40	0	0	30	10	0	0	0	0	0	0	0	0
PROV. DE CARHUAZ	967	25	101	393	386	0	0	0	35	21	6	0	0
DIST. DE ACOPAMPA	53	0	0	12	31	0	0	0	5	5	0	0	0
DIST. DE AMASHCA	30	0	0	10	20	0	0	0	0	0	0	0	0
DIST. DE ANTA	55	0	5	30	20	0	0	0	0	0	0	0	0
DIST. DE ATAQUERO	12	0	0	5	4	0	0	0	0	2	1	0	0
DIST. DE CARHUAZ	142	0	6	56	71	0	0	0	0	4	5	0	0
DIST. DE MARCARA	300	15	30	155	85	0	0	0	15	0	0	0	0
DIST. DE PARIAHUANCA	45	0	10	30	5	0	0	0	0	0	0	0	0
DIST. DE SAN MIGUEL DE ACO	145	0	15	45	75	0	0	0	0	10	0	0	0
DIST. DE SHILLA	110	0	0	25	70	0	0	0	15	0	0	0	0
DIST. DE TINCO	5	0	0	0	5	0	0	0	0	0	0	0	0
DIST. DE YUNGAR	70	10	35	25	0	0	0	0	0	0	0	0	0
PROV. DE CARLOS F.FITZCARRALD	270	140	85	45	0	0	0	0	0	0	0	0	0
DIST. DE SAN LUIS	150	80	45	25	0	0	0	0	0	0	0	0	0

sigue...

continúa Cuadro N° 20

REGION/PROVINCIA/ DISTRITO	TOTAL	Intenciones de Siembra												
		2009					2010							
		AGO	SET	OCT	NOV	DIC	ENE	FEB	MAR	ABR	MAY	JUN	JUL	
DIST. DE SAN NICOLAS	60	30	20	10	0	0	0	0	0	0	0	0	0	0
DIST. DE YAUYA	60	30	20	10	0	0	0	0	0	0	0	0	0	0
PROV. DE CORONGO	353	51	128	97	17	0	0	0	0	0	30	30	0	
DIST. DE ACO	50	10	20	10	0	0	0	0	0	0	5	5	0	
DIST. DE BAMBAS	48	0	12	25	11	0	0	0	0	0	0	0	0	
DIST. DE CORONGO	70	16	27	15	0	0	0	0	0	0	5	7	0	
DIST. DE CUSCA	140	25	55	25	0	0	0	0	0	0	18	17	0	
DIST. DE LA PAMPA	15	0	5	7	3	0	0	0	0	0	0	0	0	
DIST. DE YANAC	18	0	3	9	3	0	0	0	0	0	2	1	0	
DIST. DE YUPAN	12	0	6	6	0	0	0	0	0	0	0	0	0	
PROV. DE HUARAZ	600	85	171	266	78	0	0	0	0	0	0	0	0	
DIST. DE COCHABAMBA	64	0	36	28	0	0	0	0	0	0	0	0	0	
DIST. DE COLCABAMBA	18	0	0	18	0	0	0	0	0	0	0	0	0	
DIST. DE HUANCHAY	32	0	18	14	0	0	0	0	0	0	0	0	0	
DIST. DE HUARAZ	36	12	19	5	0	0	0	0	0	0	0	0	0	
DIST. DE INDEPENDENCIA	27	2	18	7	0	0	0	0	0	0	0	0	0	
DIST. DE JANGAS	14	0	8	6	0	0	0	0	0	0	0	0	0	
DIST. DE LA LIBERTAD	93	36	0	44	13	0	0	0	0	0	0	0	0	
DIST. DE OLLEROS	55	0	26	23	6	0	0	0	0	0	0	0	0	
DIST. DE PAMPAS	83	20	0	36	27	0	0	0	0	0	0	0	0	
DIST. DE PARIACOTO	26	0	0	18	8	0	0	0	0	0	0	0	0	
DIST. DE PIRA	93	3	25	48	17	0	0	0	0	0	0	0	0	
DIST. DE TARICA	59	12	21	19	7	0	0	0	0	0	0	0	0	
PROV. DE HUARI	1 989	289	1 085	437	118	0	0	0	0	0	7	27	26	
DIST. DE ANRA	63	10	32	18	0	0	0	0	0	0	0	0	3	
DIST. DE CAJAY	70	20	34	10	0	0	0	0	0	0	2	4	0	
DIST. DE CHAVIN DE HUANTAR	370	50	210	63	35	0	0	0	0	0	2	5	5	
DIST. DE HUACACHI	85	12	50	20	0	0	0	0	0	0	0	0	3	
DIST. DE HUACCHIS	100	15	56	26	0	0	0	0	0	0	0	2	1	
DIST. DE HUACHIS	120	10	60	36	10	0	0	0	0	0	0	2	2	
DIST. DE HUANTAR	100	23	53	20	0	0	0	0	0	0	0	2	2	
DIST. DE HUARI	200	30	105	40	20	0	0	0	0	0	2	3	0	
DIST. DE MASIN	40	0	10	17	10	0	0	0	0	0	0	3	0	
DIST. DE PAUCAS	74	12	45	13	0	0	0	0	0	0	0	0	4	
DIST. DE PONTO	90	15	50	25	0	0	0	0	0	0	0	0	0	
DIST. DE RAHUAPAMPA	5	0	0	2	3	0	0	0	0	0	0	0	0	
DIST. DE RAPAYAN	95	10	55	20	10	0	0	0	0	0	0	0	0	
DIST. DE SAN MARCOS	385	40	225	79	30	0	0	0	0	0	1	6	4	
DIST. DE SAN PEDRO DE CHANA	160	35	85	40	0	0	0	0	0	0	0	0	0	
DIST. DE UCO	32	7	15	8	0	0	0	0	0	0	0	0	2	
PROV. DE HUARMEY	88	7	0	33	17	2	0	0	12	8	2	0	7	
DIST. DE COCHAPETI	25	3	0	14	8	0	0	0	0	0	0	0	0	
DIST. DE HUARMEY	22	0	0	0	0	0	0	0	12	8	2	0	0	
DIST. DE HUAYAN	9	4	0	0	0	0	0	0	0	0	0	0	5	
DIST. DE MALVAS	32	0	0	19	9	2	0	0	0	0	0	0	2	
PROV. DE HUAYLAS	531	0	0	29	223	190	15	0	0	7	57	10	0	
DIST. DE CARAZ	105	0	0	0	38	32	15	0	0	0	15	5	0	
DIST. DE HUALLANCA	4	0	0	0	3	0	0	0	0	0	1	0	0	
DIST. DE HUATA	30	0	0	0	10	15	0	0	0	2	3	0	0	
DIST. DE HUAYLAS	20	0	0	5	10	0	0	0	0	2	3	0	0	
DIST. DE MATO	7	0	0	0	2	3	0	0	0	0	2	0	0	
DIST. DE PAMPAROMAS	180	0	0	15	60	90	0	0	0	0	10	5	0	
DIST. DE PUEBLO LIBRE	50	0	0	5	25	15	0	0	0	0	5	0	0	
DIST. DE SANTA CRUZ	65	0	0	2	32	18	0	0	0	3	10	0	0	
DIST. DE SANTO TORIBIO	40	0	0	0	30	7	0	0	0	0	3	0	0	
DIST. DE YURACMARCA	30	0	0	2	13	10	0	0	0	0	5	0	0	

sigue...

continúa Cuadro N° 20

REGION/PROVINCIA/ DISTRITO	TOTAL	Intenciones de Siembra												
		2009					2010							
		AGO	SET	OCT	NOV	DIC	ENE	FEB	MAR	ABR	MAY	JUN	JUL	
PROV. DE MARISCAL LUZURIAGA	390	263	127	0	0	0	0	0	0	0	0	0	0	0
DIST. DE CASCA	50	38	12	0	0	0	0	0	0	0	0	0	0	0
DIST. DE ELEAZAR GUZMAN BARRON	45	30	15	0	0	0	0	0	0	0	0	0	0	0
DIST. DE FIDEL OLIVAS ESCUDERO	35	25	10	0	0	0	0	0	0	0	0	0	0	0
DIST. DE LLAMA	30	20	10	0	0	0	0	0	0	0	0	0	0	0
DIST. DE LLUMPA	100	60	40	0	0	0	0	0	0	0	0	0	0	0
DIST. DE LUCMA	90	63	27	0	0	0	0	0	0	0	0	0	0	0
DIST. DE MUSGA	25	17	8	0	0	0	0	0	0	0	0	0	0	0
DIST. DE PISCOBAMBA	15	10	5	0	0	0	0	0	0	0	0	0	0	0
PROV. DE OCROS	88	4	15	42	19	0	0	0	0	0	0	0	2	6
DIST. DE ACAS	10	0	2	5	3	0	0	0	0	0	0	0	0	0
DIST. DE CAJAMARQUILLA	9	0	2	5	2	0	0	0	0	0	0	0	0	0
DIST. DE CARHUAPAMPA	4	0	2	2	0	0	0	0	0	0	0	0	0	0
DIST. DE COCHAS	12	4	0	0	0	0	0	0	0	0	0	2	6	6
DIST. DE CONGAS	11	0	2	6	3	0	0	0	0	0	0	0	0	0
DIST. DE LLIPA	7	0	1	5	1	0	0	0	0	0	0	0	0	0
DIST. DE OCROS	12	0	2	7	3	0	0	0	0	0	0	0	0	0
DIST. DE SAN CRISTOBAL DE RAJAN	7	0	1	4	2	0	0	0	0	0	0	0	0	0
DIST. DE SAN PEDRO	6	0	1	4	1	0	0	0	0	0	0	0	0	0
DIST. DE SANTIAGO DE CHILCAS	10	0	2	4	4	0	0	0	0	0	0	0	0	0
PROV. DE PALLASCA	925	232	317	250	18	0	0	0	0	0	0	32	76	
DIST. DE BOLOGNESI	55	15	20	0	0	0	0	0	0	0	0	0	8	12
DIST. DE CABANA	75	22	25	0	0	0	0	0	0	0	0	0	12	16
DIST. DE CONCHUCOS	260	70	90	100	0	0	0	0	0	0	0	0	0	0
DIST. DE HUACASCHUQUE	34	5	10	15	0	0	0	0	0	0	0	0	0	4
DIST. DE HUANDOVAL	46	17	11	0	0	0	0	0	0	0	0	0	0	18
DIST. DE LACABAMBA	70	15	24	25	0	0	0	0	0	0	0	0	0	6
DIST. DE LLAPO	50	10	15	10	5	0	0	0	0	0	0	0	5	5
DIST. DE PALLASCA	94	21	48	25	0	0	0	0	0	0	0	0	0	0
DIST. DE PAMPAS	154	33	52	56	13	0	0	0	0	0	0	0	0	0
DIST. DE SANTA ROSA	4	4	0	0	0	0	0	0	0	0	0	0	0	0
DIST. DE TAUCA	83	20	22	19	0	0	0	0	0	0	0	7	15	15
PROV. DE POMABAMBA	975	680	240	30	0	0	0	0	0	0	0	10	15	
DIST. DE HUAYLLAN	185	120	65	0	0	0	0	0	0	0	0	0	0	0
DIST. DE PAROBAMBA	185	140	35	10	0	0	0	0	0	0	0	0	0	0
DIST. DE POMABAMBA	440	295	105	15	0	0	0	0	0	0	0	10	15	15
DIST. DE QUINUBAMBA	165	125	35	5	0	0	0	0	0	0	0	0	0	0
PROV. DE RECUAY	419	16	13	103	238	44	0	0	0	0	0	5	0	
DIST. DE CATAC	90	0	0	15	65	10	0	0	0	0	0	0	0	0
DIST. DE COTAPARACO	21	0	0	9	7	0	0	0	0	0	0	5	0	0
DIST. DE HUAYLLAPAMPA	30	0	0	10	20	0	0	0	0	0	0	0	0	0
DIST. DE LLACLIN	25	0	0	0	5	20	0	0	0	0	0	0	0	0
DIST. DE MARCA	23	0	4	6	13	0	0	0	0	0	0	0	0	0
DIST. DE PAMPAS CHICO	28	0	0	12	16	0	0	0	0	0	0	0	0	0
DIST. DE PARARIN	22	0	0	0	8	14	0	0	0	0	0	0	0	0
DIST. DE RECUAY	80	0	0	25	55	0	0	0	0	0	0	0	0	0
DIST. DE TAPACUCHA	25	16	9	0	0	0	0	0	0	0	0	0	0	0
DIST. DE TICAPAMPA	75	0	0	26	49	0	0	0	0	0	0	0	0	0
PROV. DE SANTA	858	129	75	60	50	50	0	0	66	228	188	12	0	
DIST. DE CACERES DEL PERU	200	0	50	50	50	0	0	0	0	0	0	0	0	0
DIST. DE CHIMBOTE	456	0	0	0	0	0	0	0	59	206	179	12	0	0
DIST. DE MACATE	135	100	25	10	0	0	0	0	0	0	0	0	0	0
DIST. DE MORO	2	2	0	0	0	0	0	0	0	0	0	0	0	0
DIST. DE NEPEÑA	15	7	0	0	0	0	0	0	4	4	0	0	0	0
DIST. DE NUEVO CHIMBOTE	10	0	0	0	0	0	0	0	0	6	4	0	0	0
DIST. DE SAMANCO	40	20	0	0	0	0	0	0	3	12	5	0	0	0

sigue...

continúa Cuadro N° 20

REGION/PROVINCIA/ DISTRITO	TOTAL	Intenciones de Siembra											
		2009					2010						
		AGO	SET	OCT	NOV	DIC	ENE	FEB	MAR	ABR	MAY	JUN	JUL
PROV. DE SIHUAS	1 334	0	0	608	634	44	48	0	0	0	0	0	0
DIST. DE ACOBAMBA	92	0	0	45	47	0	0	0	0	0	0	0	0
DIST. DE CASHAPAMPA	122	0	0	56	66	0	0	0	0	0	0	0	0
DIST. DE CHINGALPO	85	0	0	42	43	0	0	0	0	0	0	0	0
DIST. DE HUAYLLABAMBA	327	0	0	120	115	44	48	0	0	0	0	0	0
DIST. DE QUICHES	105	0	0	53	52	0	0	0	0	0	0	0	0
DIST. DE RAGASH	193	0	0	95	98	0	0	0	0	0	0	0	0
DIST. DE SAN JUAN	260	0	0	129	131	0	0	0	0	0	0	0	0
DIST. DE SICSIBAMBA	58	0	0	27	31	0	0	0	0	0	0	0	0
DIST. DE SIHUAS	92	0	0	41	51	0	0	0	0	0	0	0	0
PROV. DE YUNGAY	1 018	61	115	250	269	116	18	6	7	25	52	43	56
DIST. DE CASCAPARA	45	0	0	11	22	12	0	0	0	0	0	0	0
DIST. DE MANCOS	150	22	35	48	10	0	0	0	0	0	8	11	16
DIST. DE MATACOTO	18	0	0	4	6	0	0	0	0	3	5	0	0
DIST. DE QUILLO	230	10	35	60	85	5	0	0	0	7	10	10	8
DIST. DE RANRAHIRCA	50	0	0	12	25	0	0	0	0	0	0	0	13
DIST. DE SHUPLUY	110	0	0	32	47	31	0	0	0	0	0	0	0
DIST. DE YANAMA	100	8	17	33	19	9	0	0	0	2	4	3	5
DIST. DE YUNGAY	315	21	28	50	55	59	18	6	7	13	25	19	14
REGION APURIMAC	18 458	580	1 820	6 801	6 675	1 372	52	0	57	43	164	344	550
PROV. DE ABANCAY	1 290	85	265	499	194	28	0	0	57	43	59	15	45
DIST. DE ABANCAY	205	7	84	73	7	0	0	0	0	0	28	6	0
DIST. DE CHACOCHE	16	0	5	9	2	0	0	0	0	0	0	0	0
DIST. DE CIRCA	42	0	1	8	32	0	0	0	0	0	0	0	1
DIST. DE CURAHUASI	459	54	54	181	98	28	0	0	0	0	0	0	44
DIST. DE HUANIPACA	207	14	45	47	0	0	0	0	57	39	5	0	0
DIST. DE LAMBRAMA	94	10	20	50	14	0	0	0	0	0	0	0	0
DIST. DE PICHIRHUA	66	0	13	36	17	0	0	0	0	0	0	0	0
DIST. DE SAN PEDRO DE CACHORA	53	0	4	13	9	0	0	0	0	4	14	9	0
DIST. DE TAMBURCO	148	0	39	82	15	0	0	0	0	0	12	0	0
PROV. DE ANDAHUAYLAS	11 473	414	1 175	4 116	3 920	923	52	0	0	0	88	293	492
DIST. DE ANDAHUAYLAS	3 810	69	112	979	1 960	584	50	0	0	0	0	16	40
DIST. DE ANDARAPA	68	0	0	18	45	0	0	0	0	0	0	5	0
DIST. DE CHIARA	4	0	0	0	4	0	0	0	0	0	0	0	0
DIST. DE HUANCARAMA	420	20	0	123	214	63	0	0	0	0	0	0	0
DIST. DE HUANCARAY	762	97	195	287	80	0	0	0	0	0	16	40	47
DIST. DE HUAYANA	35	0	0	3	24	8	0	0	0	0	0	0	0
DIST. DE KAQUIABAMBA	60	0	0	27	21	0	0	0	0	0	0	0	12
DIST. DE KISHUARA	1 295	0	230	590	210	0	0	0	0	0	0	97	168
DIST. DE PACOBAMBA	594	13	0	30	290	199	0	0	0	0	10	25	27
DIST. DE PACUCHA	493	0	73	278	89	0	0	0	0	0	0	0	53
DIST. DE PAMPACHIRI	69	0	0	9	36	22	2	0	0	0	0	0	0
DIST. DE POMACOCCHA	40	0	0	5	27	8	0	0	0	0	0	0	0
DIST. DE SAN ANTONIO DE CACHI	73	0	7	38	28	0	0	0	0	0	0	0	0
DIST. DE SAN JERONIMO	1 388	52	102	925	265	1	0	0	0	0	12	11	20
DIST. DE SAN MIGUEL DE CHACCRAMPA	131	0	0	31	64	28	0	0	0	0	0	2	6
DIST. DE SANTA MARIA DE CHICMO	1 085	145	270	290	145	10	0	0	0	0	50	75	100
DIST. DE TALAVERA	443	0	35	144	254	0	0	0	0	0	0	10	0
DIST. DE TUMAY HUARACA	60	0	0	33	27	0	0	0	0	0	0	0	0
DIST. DE TURPO	643	18	151	306	137	0	0	0	0	0	0	12	19
PROV. DE ANTABAMBA	818	2	10	94	590	122	0	0	0	0	0	0	0
DIST. DE ANTABAMBA	317	0	5	0	232	80	0	0	0	0	0	0	0
DIST. DE EL ORO	20	0	0	8	12	0	0	0	0	0	0	0	0
DIST. DE HUAQUIRCA	107	0	2	0	90	15	0	0	0	0	0	0	0
DIST. DE JUAN ESPINOZA MEDRANO	116	2	0	31	83	0	0	0	0	0	0	0	0
DIST. DE OROPESA	54	0	0	19	25	10	0	0	0	0	0	0	0

sigue...

continúa Cuadro N° 20

REGION/PROVINCIA/ DISTRITO	TOTAL	Intenciones de Siembra											
		2009					2010						
		AGO	SET	OCT	NOV	DIC	ENE	FEB	MAR	ABR	MAY	JUN	JUL
DIST. DE PACHACONAS	52	0	0	36	16	0	0	0	0	0	0	0	0
DIST. DE SABAINO	152	0	3	0	132	17	0	0	0	0	0	0	0
PROV. DE AYMARAEAS	741	0	0	386	340	15	0	0	0	0	0	0	0
DIST. DE CAPAYA	42	0	0	12	24	6	0	0	0	0	0	0	0
DIST. DE CARAYBAMBA	32	0	0	10	22	0	0	0	0	0	0	0	0
DIST. DE CHALHUANCA	68	0	0	41	27	0	0	0	0	0	0	0	0
DIST. DE CHAPIMARCA	27	0	0	17	10	0	0	0	0	0	0	0	0
DIST. DE COLCABAMBA	27	0	0	15	12	0	0	0	0	0	0	0	0
DIST. DE COTARUSE	92	0	0	39	44	9	0	0	0	0	0	0	0
DIST. DE HUAYLLO	22	0	0	16	6	0	0	0	0	0	0	0	0
DIST. DE JUSTO APU SAHUARAURA	25	0	0	13	12	0	0	0	0	0	0	0	0
DIST. DE LUCRE	36	0	0	22	14	0	0	0	0	0	0	0	0
DIST. DE POCOHUANCA	49	0	0	22	27	0	0	0	0	0	0	0	0
DIST. DE SAN JUAN DE CHACÑA	8	0	0	8	0	0	0	0	0	0	0	0	0
DIST. DE SAÑAYCA	46	0	0	22	24	0	0	0	0	0	0	0	0
DIST. DE SORAYA	35	0	0	13	22	0	0	0	0	0	0	0	0
DIST. DE TAPAIRIHUA	60	0	0	31	29	0	0	0	0	0	0	0	0
DIST. DE TINTAY	32	0	0	18	14	0	0	0	0	0	0	0	0
DIST. DE TORAYA	70	0	0	42	28	0	0	0	0	0	0	0	0
DIST. DE YANACA	70	0	0	45	25	0	0	0	0	0	0	0	0
PROV. DE CHINCHEROS	989	75	282	445	111	10	0	0	0	0	17	36	13
DIST. DE ANCO-HUALLO	124	10	20	57	19	10	0	0	0	0	8	0	0
DIST. DE CHINCHEROS	60	0	0	22	26	0	0	0	0	0	4	8	0
DIST. DE COCHARCAS	18	0	2	6	10	0	0	0	0	0	0	0	0
DIST. DE HUACCANA	17	0	0	13	4	0	0	0	0	0	0	0	0
DIST. DE OCOBAMBA	283	0	92	134	13	0	0	0	0	0	5	26	13
DIST. DE ONGOY	125	0	12	87	24	0	0	0	0	0	0	2	0
DIST. DE RANRACANCHA	50	5	9	25	11	0	0	0	0	0	0	0	0
DIST. DE URANMARCA	312	60	147	101	4	0	0	0	0	0	0	0	0
PROV. DE COTABAMBAS	2 298	4	87	804	1 164	239	0	0	0	0	0	0	0
DIST. DE CHALLHUAHUACHO	509	0	0	163	300	46	0	0	0	0	0	0	0
DIST. DE COTABAMBAS	120	0	0	50	70	0	0	0	0	0	0	0	0
DIST. DE COYLLURQUI	203	0	0	123	80	0	0	0	0	0	0	0	0
DIST. DE HAQUIRA	391	0	0	0	246	145	0	0	0	0	0	0	0
DIST. DE MARA	473	0	0	172	253	48	0	0	0	0	0	0	0
DIST. DE TAMBOBAMBA	602	4	87	296	215	0	0	0	0	0	0	0	0
PROV. DE GRAU	849	0	1	457	356	35	0	0	0	0	0	0	0
DIST. DE CHUQUIBAMBILLA	96	0	0	71	20	5	0	0	0	0	0	0	0
DIST. DE CURASCO	95	0	1	29	51	14	0	0	0	0	0	0	0
DIST. DE CURPAHUASI	70	0	0	42	28	0	0	0	0	0	0	0	0
DIST. DE GAMARRA	70	0	0	59	11	0	0	0	0	0	0	0	0
DIST. DE HUAYLLATI	50	0	0	35	15	0	0	0	0	0	0	0	0
DIST. DE MAMARA	80	0	0	13	60	7	0	0	0	0	0	0	0
DIST. DE MICAELA BASTIDAS	48	0	0	11	32	5	0	0	0	0	0	0	0
DIST. DE PATAYPAMPA	74	0	0	36	38	0	0	0	0	0	0	0	0
DIST. DE PROGRESO	110	0	0	88	22	0	0	0	0	0	0	0	0
DIST. DE SAN ANTONIO	21	0	0	4	14	3	0	0	0	0	0	0	0
DIST. DE SANTA ROSA	28	0	0	13	15	0	0	0	0	0	0	0	0
DIST. DE TURPAY	22	0	0	12	10	0	0	0	0	0	0	0	0
DIST. DE VILCABAMBA	22	0	0	10	11	1	0	0	0	0	0	0	0
DIST. DE VIRUNDO	63	0	0	34	29	0	0	0	0	0	0	0	0
REGION AREQUIPA	9 443	654	1 080	1 041	591	278	315	417	649	1 107	1 382	1 276	653
PROV. DE AREQUIPA	1 066	186	278	143	26	74	152	137	38	9	4	9	10
DIST. DE AREQUIPA	5	0	0	0	1	2	2	0	0	0	0	0	0
DIST. DE CAYMA	9	3	4	2	0	0	0	0	0	0	0	0	0
DIST. DE CERRO COLORADO	22	5	10	7	0	0	0	0	0	0	0	0	0

sigue...

continúa Cuadro N° 20

REGION/PROVINCIA/ DISTRITO	TOTAL	Intenciones de Siembra											
		2009					2010						
		AGO	SET	OCT	NOV	DIC	ENE	FEB	MAR	ABR	MAY	JUN	JUL
DIST. DE CHARACATO	46	7	5	7	4	0	7	10	4	0	0	0	2
DIST. DE CHIGUATA	24	4	13	7	0	0	0	0	0	0	0	0	0
DIST. DE JACOBO HUNTER	35	6	5	0	0	5	8	5	0	2	0	0	4
DIST. DE JOSE LUIS BUSTAMANTE Y RIVERO	4	0	0	2	2	0	0	0	0	0	0	0	0
DIST. DE LA JOYA	477	85	95	35	0	55	110	82	15	0	0	0	0
DIST. DE MOLLEBAYA	8	0	0	0	3	2	3	0	0	0	0	0	0
DIST. DE PAUCARPATA	7	3	0	0	0	0	3	1	0	0	0	0	0
DIST. DE POCSI	50	5	32	13	0	0	0	0	0	0	0	0	0
DIST. DE POLOBAYA	13	0	4	7	2	0	0	0	0	0	0	0	0
DIST. DE QUEQUEÑA	20	0	10	7	0	0	0	0	3	0	0	0	0
DIST. DE SABANDIA	30	3	10	3	2	0	0	3	4	5	0	0	0
DIST. DE SACHACA	60	30	20	0	0	0	0	0	0	0	0	6	4
DIST. DE SAN JUAN DE SIGUAS	34	0	10	8	0	0	8	8	0	0	0	0	0
DIST. DE SANTA ISABEL DE SIGUAS	16	1	7	3	0	0	0	3	2	0	0	0	0
DIST. DE SANTA RITA DE SIGUAS	32	1	5	4	2	0	4	7	7	2	0	0	0
DIST. DE TIABAYA	13	10	3	0	0	0	0	0	0	0	0	0	0
DIST. DE UCHUMAYO	45	10	8	2	0	0	5	18	0	0	2	0	0
DIST. DE YANAHUARA	17	4	2	0	0	4	2	0	0	0	2	3	0
DIST. DE YARABAMBA	20	0	10	7	0	0	0	0	3	0	0	0	0
DIST. DE YURA	79	9	25	29	10	6	0	0	0	0	0	0	0
PROV. DE CAMANA	104	0	0	0	0	0	0	0	0	0	104	0	0
DIST. DE CAMANA	20	0	0	0	0	0	0	0	0	0	20	0	0
DIST. DE MARIANO NICOLAS VALCARCEL	17	0	0	0	0	0	0	0	0	0	17	0	0
DIST. DE MARISCAL CACERES	28	0	0	0	0	0	0	0	0	0	28	0	0
DIST. DE NICOLAS DE PIEROLA	10	0	0	0	0	0	0	0	0	0	10	0	0
DIST. DE SAMUEL PASTOR	29	0	0	0	0	0	0	0	0	0	29	0	0
PROV. DE CARAVELI	211	0	0	13	2	4	2	0	56	26	68	21	19
DIST. DE ACARI	130	0	0	0	0	0	0	0	6	26	63	19	16
DIST. DE ATICO	2	0	0	0	0	0	0	0	0	0	0	2	0
DIST. DE BELLA UNION	52	0	0	0	0	0	0	0	50	0	2	0	0
DIST. DE CAHUACHO	8	0	0	6	2	0	0	0	0	0	0	0	0
DIST. DE CARAVELI	6	0	0	0	0	4	2	0	0	0	0	0	0
DIST. DE CHAPARRA	3	0	0	0	0	0	0	0	0	0	3	0	0
DIST. DE HUANUHUANU	1	0	0	1	0	0	0	0	0	0	0	0	0
DIST. DE QUICACHA	9	0	0	6	0	0	0	0	0	0	0	0	3
PROV. DE CASTILLA	2 502	31	127	90	52	31	13	30	285	892	716	106	129
DIST. DE ANDAGUA	40	2	0	0	5	16	12	0	0	0	0	0	5
DIST. DE APLAO	617	0	0	0	0	0	0	30	55	257	247	28	0
DIST. DE AYO	10	0	0	5	3	2	0	0	0	0	0	0	0
DIST. DE CHACHAS	19	3	0	7	6	0	0	0	0	0	0	0	3
DIST. DE CHILCAYMARCA	11	0	4	6	1	0	0	0	0	0	0	0	0
DIST. DE CHOCO	37	0	0	9	21	7	0	0	0	0	0	0	0
DIST. DE HUANCARQUI	260	0	0	0	0	0	0	0	0	48	16	76	120
DIST. DE MACHAGUAY	13	4	5	4	0	0	0	0	0	0	0	0	0
DIST. DE ORCOPAMPA	26	0	0	4	16	6	0	0	0	0	0	0	0
DIST. DE PAMPACOLCA	134	5	80	49	0	0	0	0	0	0	0	0	0
DIST. DE TIPAN	4	0	0	0	0	0	1	0	0	0	0	2	1
DIST. DE UÑON	7	2	3	2	0	0	0	0	0	0	0	0	0
DIST. DE URACA	1 270	0	0	0	0	0	0	0	230	587	453	0	0
DIST. DE VIRACO	54	15	35	4	0	0	0	0	0	0	0	0	0
PROV. DE CAYLLOMA	3 386	435	648	654	376	112	148	230	230	140	61	97	255
DIST. DE ACHOMA	215	43	86	59	18	5	0	0	0	0	0	0	4
DIST. DE CABANACONDE	249	19	26	78	80	28	3	0	0	0	0	0	15
DIST. DE CHIVAY	207	1	28	100	78	0	0	0	0	0	0	0	0
DIST. DE COPORAQUE	113	35	39	39	0	0	0	0	0	0	0	0	0
DIST. DE HUAMBO	106	19	33	17	7	5	0	0	0	0	3	10	12
DIST. DE HUANCA	89	12	33	21	14	9	0	0	0	0	0	0	0

sigue...

continúa Cuadro N° 20

REGION/PROVINCIA/ DISTRITO	TOTAL	Intenciones de Siembra											
		2009					2010						
		AGO	SET	OCT	NOV	DIC	ENE	FEB	MAR	ABR	MAY	JUN	JUL
DIST. DE ICHUPAMPA	39	19	19	1	0	0	0	0	0	0	0	0	0
DIST. DE LARI	106	11	0	44	47	4	0	0	0	0	0	0	0
DIST. DE LLUTA	59	0	15	25	11	8	0	0	0	0	0	0	0
DIST. DE MACA	155	18	68	40	12	8	0	0	0	0	0	0	9
DIST. DE MADRIGAL	52	2	39	11	0	0	0	0	0	0	0	0	0
DIST. DE MAJES	1 810	225	190	145	100	45	145	230	230	140	58	87	215
DIST. DE SIBAYO	7	0	0	3	4	0	0	0	0	0	0	0	0
DIST. DE TAPAY	15	2	3	5	5	0	0	0	0	0	0	0	0
DIST. DE TUTI	72	0	35	37	0	0	0	0	0	0	0	0	0
DIST. DE YANQUE	92	29	34	29	0	0	0	0	0	0	0	0	0
PROV. DE CONDESUYOS	191	0	7	95	64	25	0	0	0	0	0	0	0
DIST. DE ANDARAY	10	0	0	3	7	0	0	0	0	0	0	0	0
DIST. DE CAYARANI	93	0	3	60	30	0	0	0	0	0	0	0	0
DIST. DE CHICHAS	7	0	0	5	2	0	0	0	0	0	0	0	0
DIST. DE CHUQUIBAMBA	16	0	3	11	2	0	0	0	0	0	0	0	0
DIST. DE IRAY	4	0	1	3	0	0	0	0	0	0	0	0	0
DIST. DE RIO GRANDE	40	0	0	0	15	25	0	0	0	0	0	0	0
DIST. DE SALAMANCA	10	0	0	7	3	0	0	0	0	0	0	0	0
DIST. DE YANAQUIHUA	11	0	0	6	5	0	0	0	0	0	0	0	0
PROV. DE ISLAY	1 810	0	0	0	0	0	0	20	40	40	429	1 041	240
DIST. DE COCACHACRA	900	0	0	0	0	0	0	0	0	0	190	470	240
DIST. DE DEAN VALDIVIA	705	0	0	0	0	0	0	0	0	40	160	505	0
DIST. DE MEJIA	25	0	0	0	0	0	0	0	0	0	15	10	0
DIST. DE MOLLENDO	20	0	0	0	0	0	0	0	0	0	14	6	0
DIST. DE PUNTA DE BOMBON	160	0	0	0	0	0	0	20	40	0	50	50	0
PROV. DE LA UNION	173	2	20	46	71	32	0	0	0	0	0	2	0
DIST. DE ALCA	50	0	0	8	26	14	0	0	0	0	0	2	0
DIST. DE CHARCANA	9	0	2	5	2	0	0	0	0	0	0	0	0
DIST. DE COTAHUASI	13	1	7	5	0	0	0	0	0	0	0	0	0
DIST. DE HUAYNACOTAS	25	0	0	3	14	8	0	0	0	0	0	0	0
DIST. DE PAMPAMARCA	17	0	0	2	9	6	0	0	0	0	0	0	0
DIST. DE PUYCA	8	0	0	4	4	0	0	0	0	0	0	0	0
DIST. DE QUECHUALLA	6	0	0	2	4	0	0	0	0	0	0	0	0
DIST. DE SAYLA	5	0	0	1	4	0	0	0	0	0	0	0	0
DIST. DE TAURIA	4	0	0	0	0	4	0	0	0	0	0	0	0
DIST. DE TOMEPAMPA	17	0	2	7	8	0	0	0	0	0	0	0	0
DIST. DE TORO	19	1	9	9	0	0	0	0	0	0	0	0	0
REGION AYACUCHO	17 903	512	1 657	6 019	7 266	1 957	75	4	6	12	57	120	218
PROV. DE CANGALLO	3 061	20	33	593	1 788	625	2	0	0	0	0	0	0
DIST. DE CANGALLO	880	0	5	175	610	90	0	0	0	0	0	0	0
DIST. DE CHUSCHI	835	0	8	40	471	316	0	0	0	0	0	0	0
DIST. DE LOS MOROCHUCOS	907	14	16	304	456	117	0	0	0	0	0	0	0
DIST. DE MARIA PARADO DE BELLIDO	112	2	4	33	51	20	2	0	0	0	0	0	0
DIST. DE PARAS	159	0	0	41	86	32	0	0	0	0	0	0	0
DIST. DE TOTOS	168	4	0	0	114	50	0	0	0	0	0	0	0
PROV. DE HUAMANGA	7 593	324	731	2 945	2 919	459	0	0	0	0	33	57	125
DIST. DE ACOCRO	2 694	81	223	1 328	1 062	0	0	0	0	0	0	0	0
DIST. DE ACOS VINCHOS	222	0	67	99	56	0	0	0	0	0	0	0	0
DIST. DE AYACUCHO	46	4	6	12	19	2	0	0	0	0	0	0	3
DIST. DE CARMEN ALTO	205	0	3	56	36	0	0	0	0	0	31	49	30
DIST. DE CHIARA	2 058	153	320	830	580	175	0	0	0	0	0	0	0
DIST. DE JESUS NAZARENNO	6	2	0	0	0	0	0	0	0	0	0	2	2
DIST. DE OCROS	389	11	19	113	181	47	0	0	0	0	2	5	11
DIST. DE PACAYCASA	30	0	0	0	15	7	0	0	0	0	0	0	8
DIST. DE QUINUA	95	0	13	31	38	13	0	0	0	0	0	0	0
DIST. DE SAN JOSE DE TICLLAS	95	4	13	28	29	21	0	0	0	0	0	0	0

sigue...

continúa Cuadro N° 20

REGION/PROVINCIA/ DISTRITO	TOTAL	Intenciones de Siembra											
		2009					2010						
		AGO	SET	OCT	NOV	DIC	ENE	FEB	MAR	ABR	MAY	JUN	JUL
DIST. DE SAN JUAN BAUTISTA	3	0	0	0	0	0	0	0	0	0	0	1	2
DIST. DE SANTIAGO DE PISCHA	52	7	10	10	20	5	0	0	0	0	0	0	0
DIST. DE SOCOS	453	0	46	115	178	114	0	0	0	0	0	0	0
DIST. DE TAMBILLO	448	62	11	181	125	0	0	0	0	0	0	0	69
DIST. DE VINCHOS	797	0	0	142	580	75	0	0	0	0	0	0	0
PROV. DE HUANCA SANCOS	224	0	0	0	65	127	30	0	0	0	0	2	0
DIST. DE CARAPO	62	0	0	0	7	43	10	0	0	0	0	2	0
DIST. DE SACSAMARCA	41	0	0	0	5	30	6	0	0	0	0	0	0
DIST. DE SANCOS	70	0	0	0	35	28	7	0	0	0	0	0	0
DIST. DE SANTIAGO DE LUCANAMARCA	51	0	0	0	18	26	7	0	0	0	0	0	0
PROV. DE HUANTA	1 223	76	308	567	199	44	0	0	0	0	4	7	18
DIST. DE AYAHUANCO	342	48	200	94	0	0	0	0	0	0	0	0	0
DIST. DE HUAMANGUILLA	57	0	5	32	20	0	0	0	0	0	0	0	0
DIST. DE HUANTA	595	23	103	335	105	0	0	0	0	0	4	7	18
DIST. DE IGUAIN	68	5	0	54	6	3	0	0	0	0	0	0	0
DIST. DE LURICOCHA	19	0	0	12	7	0	0	0	0	0	0	0	0
DIST. DE SANTILLANA	142	0	0	40	61	41	0	0	0	0	0	0	0
PROV. DE LA MAR	1 686	35	231	793	550	0	0	0	1	0	0	30	46
DIST. DE ANCO	480	0	58	242	180	0	0	0	0	0	0	0	0
DIST. DE CHILCAS	98	0	0	28	70	0	0	0	0	0	0	0	0
DIST. DE CHUNGUI	208	0	20	116	72	0	0	0	0	0	0	0	0
DIST. DE LUIS CARRANZA	77	0	6	25	16	0	0	0	0	0	0	30	0
DIST. DE SAN MIGUEL	205	1	23	117	63	0	0	0	1	0	0	0	0
DIST. DE TAMBO	618	34	124	265	149	0	0	0	0	0	0	0	46
PROV. DE LUCANAS	1 160	15	149	317	425	165	20	0	2	12	18	24	13
DIST. DE AUCARA	145	3	0	0	87	40	15	0	0	0	0	0	0
DIST. DE CABANA	50	2	0	0	35	13	0	0	0	0	0	0	0
DIST. DE CARMEN SALCEDO	30	0	0	0	20	10	0	0	0	0	0	0	0
DIST. DE CHAVIÑA	199	10	15	55	67	32	0	0	0	0	0	10	10
DIST. DE CHIPAO	35	0	0	0	28	7	0	0	0	0	0	0	0
DIST. DE HUAC-HUAS	65	0	3	17	17	7	0	0	0	4	5	9	3
DIST. DE LARAMATE	46	0	5	27	14	0	0	0	0	0	0	0	0
DIST. DE LEONCIO PRADO	35	0	10	11	8	3	3	0	0	0	0	0	0
DIST. DE LLAUTA	38	0	10	15	0	0	0	0	2	8	3	0	0
DIST. DE LUCANAS	50	0	12	21	13	4	0	0	0	0	0	0	0
DIST. DE OCAÑA	35	0	8	16	11	0	0	0	0	0	0	0	0
DIST. DE OTOCA	43	0	16	18	5	4	0	0	0	0	0	0	0
DIST. DE PUQUIO	110	0	14	36	40	20	0	0	0	0	0	0	0
DIST. DE SAISA	15	0	5	7	3	0	0	0	0	0	0	0	0
DIST. DE SAN CRISTOBAL	8	0	3	5	0	0	0	0	0	0	0	0	0
DIST. DE SAN JUAN	45	0	8	17	12	8	0	0	0	0	0	0	0
DIST. DE SAN PEDRO	76	0	14	21	27	14	0	0	0	0	0	0	0
DIST. DE SAN PEDRO DE PALCO	25	0	8	15	2	0	0	0	0	0	0	0	0
DIST. DE SANCOS	80	0	13	26	26	0	0	0	0	0	10	5	0
DIST. DE SANTA ANA DE HUAYCAHUACHO	15	0	0	0	10	3	2	0	0	0	0	0	0
DIST. DE SANTA LUCIA	15	0	5	10	0	0	0	0	0	0	0	0	0
PROV. DE PARINACOCAS	593	22	82	195	207	69	0	0	0	0	2	0	16
DIST. DE CHUMPI	119	8	18	54	28	0	0	0	0	0	2	0	9
DIST. DE CORACORA	143	14	20	46	35	24	0	0	0	0	0	0	4
DIST. DE CORONEL CASTAÑEDA	50	0	30	20	0	0	0	0	0	0	0	0	0
DIST. DE PACAPAUZA	62	0	0	16	34	10	0	0	0	0	0	0	2
DIST. DE PULLO	82	0	14	26	32	10	0	0	0	0	0	0	0
DIST. DE PUYUSCA	45	0	0	0	30	15	0	0	0	0	0	0	0
DIST. DE SAN FRANCISCO DE RAVACAYCO	42	0	0	13	18	10	0	0	0	0	0	0	1
DIST. DE UPAHUACHO	50	0	0	20	30	0	0	0	0	0	0	0	0

sigue...

continúa Cuadro N° 20

REGION/PROVINCIA/ DISTRITO	TOTAL	Intenciones de Siembra											
		2009					2010						
		AGO	SET	OCT	NOV	DIC	ENE	FEB	MAR	ABR	MAY	JUN	JUL
PROV. DE PAUCAR DEL SARA SARA	200	0	57	104	32	0	0	4	3	0	0	0	0
DIST. DE COLTA	21	0	8	10	3	0	0	0	0	0	0	0	0
DIST. DE CORCULLA	24	0	5	15	4	0	0	0	0	0	0	0	0
DIST. DE LAMPA	32	0	3	17	8	0	0	2	2	0	0	0	0
DIST. DE MARCABAMBA	17	0	4	11	2	0	0	0	0	0	0	0	0
DIST. DE OYOLO	25	0	5	16	4	0	0	0	0	0	0	0	0
DIST. DE PARARCA	18	0	7	9	2	0	0	0	0	0	0	0	0
DIST. DE PAUSA	32	0	15	10	4	0	0	2	1	0	0	0	0
DIST. DE SAN JAVIER DE ALPABAMBA	14	0	6	6	2	0	0	0	0	0	0	0	0
DIST. DE SAN JOSE DE USHUA	7	0	1	5	1	0	0	0	0	0	0	0	0
DIST. DE SARA SARA	10	0	3	5	2	0	0	0	0	0	0	0	0
PROV. DE SUCRE	551	2	6	102	279	152	10	0	0	0	0	0	0
DIST. DE BELEN	11	0	0	2	5	4	0	0	0	0	0	0	0
DIST. DE CHALCOS	28	0	0	7	14	7	0	0	0	0	0	0	0
DIST. DE CHILCAYOC	37	0	0	4	14	19	0	0	0	0	0	0	0
DIST. DE HUACAÑA	19	0	0	0	11	8	0	0	0	0	0	0	0
DIST. DE MORCOLLA	85	0	0	37	30	18	0	0	0	0	0	0	0
DIST. DE PAICO	33	0	0	0	24	9	0	0	0	0	0	0	0
DIST. DE QUEROBAMBA	134	0	0	32	51	51	0	0	0	0	0	0	0
DIST. DE SAN PEDRO DE LARCAY	62	0	0	0	48	14	0	0	0	0	0	0	0
DIST. DE SAN SALVADOR DE QUIJE	36	0	6	20	10	0	0	0	0	0	0	0	0
DIST. DE SANTIAGO DE PAUCARAY	56	0	0	0	36	12	8	0	0	0	0	0	0
DIST. DE SORAS	50	2	0	0	36	10	2	0	0	0	0	0	0
PROV. DE VICTOR FAJARDO	969	18	51	176	455	256	13	0	0	0	0	0	0
DIST. DE ALCAMENCA	126	5	8	18	72	23	0	0	0	0	0	0	0
DIST. DE APONGO	27	0	0	3	19	5	0	0	0	0	0	0	0
DIST. DE ASQUIPATA	23	0	0	0	14	9	0	0	0	0	0	0	0
DIST. DE CANARIA	55	0	0	5	37	13	0	0	0	0	0	0	0
DIST. DE CAYARA	45	0	0	0	19	26	0	0	0	0	0	0	0
DIST. DE COLCA	33	2	0	3	15	13	0	0	0	0	0	0	0
DIST. DE HUAMANQUIQUIA	132	8	13	52	48	11	0	0	0	0	0	0	0
DIST. DE HUANCAPI	38	3	0	3	16	16	0	0	0	0	0	0	0
DIST. DE HUANCARAYLLA	45	0	8	15	14	8	0	0	0	0	0	0	0
DIST. DE HUAYA	43	0	0	0	19	24	0	0	0	0	0	0	0
DIST. DE SARHUA	57	0	0	0	16	28	13	0	0	0	0	0	0
DIST. DE VILCANCHOS	345	0	22	77	166	80	0	0	0	0	0	0	0
PROV. DE VILCAS HUAMAN	643	0	9	227	347	60	0	0	0	0	0	0	0
DIST. DE ACCOMARCA	30	0	0	14	16	0	0	0	0	0	0	0	0
DIST. DE CARHUANCA	27	0	0	11	16	0	0	0	0	0	0	0	0
DIST. DE CONCEPCION	74	0	3	28	32	11	0	0	0	0	0	0	0
DIST. DE HUAMBALPA	70	0	0	27	39	4	0	0	0	0	0	0	0
DIST. DE INDEPENDENCIA	36	0	0	9	20	7	0	0	0	0	0	0	0
DIST. DE SAURAMA	61	0	0	8	47	6	0	0	0	0	0	0	0
DIST. DE VILCAS HUAMAN	215	0	6	65	117	27	0	0	0	0	0	0	0
DIST. DE VISCHONGO	130	0	0	65	60	5	0	0	0	0	0	0	0
REGION CAJAMARCA	29 722	2 855	3 395	4 248	3 690	2 029	814	709	1 159	1 530	2 213	4 164	2 916
PROV. DE CAJABAMBA	1 087	205	273	98	0	0	0	0	0	116	219	158	18
DIST. DE CACHACHI	271	59	83	15	0	0	0	0	0	28	60	26	0
DIST. DE CAJABAMBA	383	70	116	47	0	0	0	0	0	18	57	57	18
DIST. DE CONDEBAMBA	223	6	25	15	0	0	0	0	0	47	70	60	0
DIST. DE SITACOCCHA	210	70	49	21	0	0	0	0	0	23	32	15	0
PROV. DE CAJAMARCA	4 886	652	640	664	826	429	20	0	45	126	293	707	484
DIST. DE ASUNCION	225	0	40	20	0	0	0	0	0	0	0	145	20
DIST. DE CAJAMARCA	590	0	0	110	185	65	20	0	0	0	28	130	52
DIST. DE CHETILLA	152	0	0	15	40	20	0	0	0	0	0	55	22
DIST. DE COSPAN	150	0	0	0	0	0	0	0	0	0	25	55	70

sigue...

continúa Cuadro N° 20

REGION/PROVINCIA/ DISTRITO	TOTAL	Intenciones de Siembra											
		2009					2010						
		AGO	SET	OCT	NOV	DIC	ENE	FEB	MAR	ABR	MAY	JUN	JUL
DIST. DE ENCAÑADA	1 370	0	21	249	509	344	0	0	0	0	116	131	0
DIST. DE JESUS	730	300	230	0	0	0	0	0	45	105	50	0	0
DIST. DE LLACANORA	175	0	20	43	44	0	0	0	0	0	29	39	0
DIST. DE LOS BAÑOS DEL INCA	214	7	37	58	48	0	0	0	0	0	8	41	15
DIST. DE MAGDALENA	125	85	40	0	0	0	0	0	0	0	0	0	0
DIST. DE MATARA	160	91	64	0	0	0	0	0	0	5	0	0	0
DIST. DE NAMORA	675	169	188	169	0	0	0	0	0	16	37	54	42
DIST. DE SAN JUAN	320	0	0	0	0	0	0	0	0	0	0	57	263
PROV. DE CELENDIN	3 769	874	150	23	40	0	0	0	0	36	225	1 362	1 059
DIST. DE CELENDIN	526	117	67	0	0	0	0	0	0	12	19	183	128
DIST. DE CHUMUCH	308	184	0	0	0	0	0	0	0	0	0	80	44
DIST. DE CORTEGANA	320	199	0	0	0	0	0	0	0	0	0	50	71
DIST. DE HUASMIN	523	109	0	0	0	0	0	0	0	15	16	208	175
DIST. DE JORGE CHAVEZ	9	2	1	0	0	0	0	0	0	0	0	3	3
DIST. DE JOSE GALVEZ	142	7	0	0	0	0	0	0	0	3	16	62	54
DIST. DE LA LIBERTAD DE PALLAN	290	169	0	0	0	0	0	0	0	0	0	87	34
DIST. DE MIGUEL IGLESIAS	365	63	54	0	0	0	0	0	0	0	0	148	100
DIST. DE OXAMARCA	355	0	0	23	40	0	0	0	0	0	79	117	96
DIST. DE SOROCHUCO	377	20	28	0	0	0	0	0	0	6	6	160	157
DIST. DE SUCRE	532	0	0	0	0	0	0	0	0	0	85	254	193
DIST. DE UTCO	22	4	0	0	0	0	0	0	0	0	4	10	4
PROV. DE CHOTA	4 881	143	565	988	682	460	318	268	481	474	289	141	72
DIST. DE ANGUIA	103	4	12	20	22	11	11	6	8	9	0	0	0
DIST. DE CHADIN	110	19	35	41	15	0	0	0	0	0	0	0	0
DIST. DE CHALAMARCA	202	0	5	3	0	0	0	21	107	14	15	32	5
DIST. DE CHIGUIRIP	885	0	115	310	90	20	20	12	58	145	100	10	5
DIST. DE CHIMBAN	34	0	3	6	8	8	9	0	0	0	0	0	0
DIST. DE CHOROPAMPA	71	0	21	24	17	9	0	0	0	0	0	0	0
DIST. DE CHOTA	396	41	63	73	56	45	46	37	21	11	2	1	0
DIST. DE COCHABAMBA	58	0	10	21	16	8	3	0	0	0	0	0	0
DIST. DE CONCHAN	275	0	60	90	35	0	0	0	46	30	9	5	0
DIST. DE HUAMBOS	475	11	53	127	112	64	20	10	10	29	26	9	4
DIST. DE LAJAS	382	7	50	72	63	51	37	27	22	16	13	13	11
DIST. DE LLAMA	165	6	9	8	54	63	20	3	0	0	0	1	1
DIST. DE MIRACOSTA	105	0	0	0	0	3	2	17	15	27	16	15	10
DIST. DE PACCHA	91	8	26	37	12	8	0	0	0	0	0	0	0
DIST. DE PION	27	0	4	3	2	8	7	2	1	0	0	0	0
DIST. DE QUEROCOTO	437	19	42	60	81	44	15	10	67	77	16	6	0
DIST. DE SAN JUAN DE LICUPIS	77	0	4	8	6	10	10	12	5	12	8	2	0
DIST. DE TACABAMBA	922	28	50	73	78	100	107	105	116	98	84	47	36
DIST. DE TOCMOCHE	66	0	3	12	15	8	11	6	5	6	0	0	0
PROV. DE CONTUMAZA	134	0	0	25	52	20	0	10	15	0	4	3	5
DIST. DE CONTUMAZA	29	0	0	0	12	9	0	0	0	0	0	3	5
DIST. DE CUPISNIQUE	80	0	0	25	30	0	0	10	15	0	0	0	0
DIST. DE GUZMANGO	14	0	0	0	5	9	0	0	0	0	0	0	0
DIST. DE SAN BENITO	5	0	0	0	5	0	0	0	0	0	0	0	0
DIST. DE SANTA CRUZ DE TOLED	4	0	0	0	0	2	0	0	0	0	2	0	0
DIST. DE TANTARICA	2	0	0	0	0	0	0	0	0	0	2	0	0
PROV. DE CUTERVO	6 131	415	974	1 264	1 187	554	180	89	225	331	433	313	166
DIST. DE CALLAYUC	10	0	0	0	0	0	0	0	0	0	2	6	2
DIST. DE CUJILLO	10	0	0	4	4	2	0	0	0	0	0	0	0
DIST. DE CUTERVO	5 719	395	948	1 226	1 157	535	167	70	196	273	383	250	119
DIST. DE LA RAMADA	29	0	6	8	4	2	0	0	0	7	2	0	0
DIST. DE PIMPINGOS	48	0	0	7	10	11	10	7	3	0	0	0	0
DIST. DE QUEROCOTILLO	65	5	6	4	4	2	2	2	2	12	11	8	7
DIST. DE SAN ANDRES DE CUTERVO	25	0	0	0	0	0	0	0	0	0	1	10	14

sigue...

continúa Cuadro N° 20

REGION/PROVINCIA/ DISTRITO	TOTAL	Intenciones de Siembra											
		2009					2010						
		AGO	SET	OCT	NOV	DIC	ENE	FEB	MAR	ABR	MAY	JUN	JUL
DIST. DE SAN LUIS DE LUCMA	40	4	3	2	2	2	1	1	5	10	5	2	3
DIST. DE SANTA CRUZ	23	0	0	0	0	0	0	0	0	6	8	9	0
DIST. DE SANTO TOMAS	25	0	0	0	0	0	0	0	0	0	2	12	11
DIST. DE SOCOTA	120	11	11	13	6	0	0	9	19	22	14	9	6
DIST. DE STO. DOMINGO DE LA CAPILLA	17	0	0	0	0	0	0	0	0	1	5	7	4
PROV. DE HUALGAYOC	2 096	85	136	301	286	149	114	78	61	37	144	500	205
DIST. DE BAMBAMARCA	1 405	39	62	237	240	118	93	67	54	29	133	252	81
DIST. DE CHUGUR	307	2	4	3	1	2	4	4	3	5	9	200	70
DIST. DE HUALGAYOC	384	44	70	61	45	29	17	7	4	3	2	48	54
PROV. DE JAEN	371	0	75	108	48	46	22	13	6	2	21	22	8
DIST. DE BELLAVISTA	6	0	0	0	0	0	0	0	0	0	2	2	2
DIST. DE CHONTALI	30	0	0	8	15	7	0	0	0	0	0	0	0
DIST. DE COLASAY	22	0	0	5	9	8	0	0	0	0	0	0	0
DIST. DE HUABAL	27	0	0	0	0	0	0	0	0	2	9	10	6
DIST. DE JAEN	53	0	0	1	3	19	18	8	4	0	0	0	0
DIST. DE LAS PIRIAS	5	0	0	2	3	0	0	0	0	0	0	0	0
DIST. DE POMAHUACA	20	0	0	0	0	0	0	0	0	0	10	10	0
DIST. DE SALLIQUE	143	0	70	73	0	0	0	0	0	0	0	0	0
DIST. DE SAN FELIPE	12	0	5	7	0	0	0	0	0	0	0	0	0
DIST. DE SAN JOSE DEL ALTO	16	0	0	3	8	5	0	0	0	0	0	0	0
DIST. DE SANTA ROSA	37	0	0	9	10	7	4	5	2	0	0	0	0
PROV. DE SAN IGNACIO	32	2	8	4	0	0	0	0	10	8	0	0	0
DIST. DE CHIRINOS	18	0	0	0	0	0	0	0	10	8	0	0	0
DIST. DE TABACONAS	14	2	8	4	0	0	0	0	0	0	0	0	0
PROV. DE SAN MARCOS	1 943	223	81	39	0	0	0	0	12	137	324	596	531
DIST. DE CHANCAY	13	0	5	7	0	0	0	0	0	0	1	0	0
DIST. DE EDUARDO VILLANUEVA	7	0	0	0	0	0	0	0	0	3	4	0	0
DIST. DE GREGORIO PITA	450	92	40	0	0	0	0	0	0	4	0	146	168
DIST. DE ICHOCAN	8	3	5	0	0	0	0	0	0	0	0	0	0
DIST. DE JOSE MANUEL QUIROZ	210	0	0	0	0	0	0	0	0	38	69	80	23
DIST. DE JOSE SABOGAL	970	96	31	22	0	0	0	0	0	72	167	310	272
DIST. DE PEDRO GALVEZ	285	32	0	10	0	0	0	0	12	20	83	60	68
PROV. DE SAN MIGUEL	2 360	20	190	400	369	283	38	103	106	142	175	299	235
DIST. DE BOLIVAR	25	0	0	15	0	0	0	0	0	0	5	5	0
DIST. DE CALQUIS	228	10	0	0	70	36	8	0	0	0	0	36	68
DIST. DE CATILLUC	360	0	60	150	30	0	0	40	30	20	0	15	15
DIST. DE EL PRADO	324	0	0	51	51	22	24	28	0	17	18	71	42
DIST. DE LLAPA	230	0	0	0	55	83	0	0	0	32	44	16	0
DIST. DE NIEPOS	82	0	0	42	26	14	0	0	0	0	0	0	0
DIST. DE SAN GREGORIO	45	0	0	0	0	0	0	0	0	12	18	15	0
DIST. DE SAN MIGUEL	239	10	0	0	13	20	6	0	0	0	12	88	90
DIST. DE SAN SILVESTRE DE COCHAN	240	0	0	0	58	86	0	0	0	46	50	0	0
DIST. DE TONGOD	360	0	130	100	0	0	0	35	40	0	0	35	20
DIST. DE UNION AGUA BLANCA	227	0	0	42	66	22	0	0	36	15	28	18	0
PROV. DE SAN PABLO	352	0	31	138	83	11	0	0	0	0	11	49	29
DIST. DE SAN BERNARDINO	18	0	5	9	0	0	0	0	0	0	0	4	0
DIST. DE SAN LUIS	8	0	0	0	0	0	0	0	0	0	4	4	0
DIST. DE SAN PABLO	153	0	0	51	63	11	0	0	0	0	7	14	7
DIST. DE TUMBADEN	173	0	26	78	20	0	0	0	0	0	0	27	22
PROV. DE SANTA CRUZ	1 680	236	272	196	117	77	122	148	198	121	75	14	104
DIST. DE ANDABAMBA	144	25	24	13	0	0	0	0	28	16	12	0	26
DIST. DE CATACHE	154	0	28	24	18	21	11	14	15	10	11	2	0
DIST. DE CHANCAYBAÑOS	69	11	11	9	5	2	14	13	4	0	0	0	0
DIST. DE LA ESPERANZA	154	25	16	30	11	5	14	28	19	2	4	0	0
DIST. DE NINABAMBA	162	46	24	12	0	0	0	0	24	20	4	0	32
DIST. DE PULAN	156	0	27	20	19	19	14	12	17	15	11	2	0

sigue...

continúa Cuadro N° 20

REGION/PROVINCIA/ DISTRITO	TOTAL	Intenciones de Siembra											
		2009					2010						
		AGO	SET	OCT	NOV	DIC	ENE	FEB	MAR	ABR	MAY	JUN	JUL
DIST. DE SANTA CRUZ	292	27	58	35	25	15	40	48	23	12	7	2	0
DIST. DE SAUCEPAMPA	182	18	26	19	17	11	25	29	18	13	6	0	0
DIST. DE SEXI	8	0	0	0	0	0	4	4	0	0	0	0	0
DIST. DE UTICYACU	156	50	26	14	8	0	0	0	22	12	6	0	18
DIST. DE YAUYUCAN	203	34	32	20	14	4	0	0	28	21	14	8	28
REGION CALLAO	9	0	0	0	0	0	0	0	0	0	5	0	4
PROV. DE CALLAO	9	0	0	0	0	0	0	0	0	0	5	0	4
DIST. DE VENTANILLA	9	0	0	0	0	0	0	0	0	0	5	0	4
REGION CUSCO	31 442	1 753	5 502	12 114	10 165	1 281	0	0	0	92	65	156	314
PROV. DE ACOMAYO	1 479	5	75	748	576	75	0	0	0	0	0	0	0
DIST. DE ACOMAYO	217	0	0	94	123	0	0	0	0	0	0	0	0
DIST. DE ACOPIA	105	0	0	8	82	15	0	0	0	0	0	0	0
DIST. DE ACOS	179	0	60	85	34	0	0	0	0	0	0	0	0
DIST. DE MOSOC LLECTA	130	0	0	28	72	30	0	0	0	0	0	0	0
DIST. DE POMACANCHI	390	5	15	265	105	0	0	0	0	0	0	0	0
DIST. DE RONDOCAN	231	0	0	186	45	0	0	0	0	0	0	0	0
DIST. DE SANGARARA	227	0	0	82	115	30	0	0	0	0	0	0	0
PROV. DE ANTA	2 960	293	519	1 042	780	113	0	0	0	80	0	0	133
DIST. DE ANCAHUASI	438	80	156	130	72	0	0	0	0	0	0	0	0
DIST. DE ANTA	690	28	35	218	255	71	0	0	0	0	0	0	83
DIST. DE CACHIMAYO	120	12	0	32	53	6	0	0	0	0	0	0	17
DIST. DE CHINCHAYPUJIO	285	25	65	135	40	0	0	0	0	0	0	0	20
DIST. DE HUAROCONDO	557	20	67	254	170	36	0	0	0	0	0	0	10
DIST. DE LIMATAMBO	620	80	80	190	190	0	0	0	80	0	0	0	0
DIST. DE MOLLEPATA	10	4	3	0	0	0	0	0	0	0	0	0	3
DIST. DE PUCYURA	80	26	29	25	0	0	0	0	0	0	0	0	0
DIST. DE ZURITE	160	18	84	58	0	0	0	0	0	0	0	0	0
PROV. DE CALCA	1 957	317	642	717	158	84	0	0	0	0	0	0	39
DIST. DE CALCA	510	0	50	235	115	75	0	0	0	0	0	0	35
DIST. DE COYA	221	116	75	30	0	0	0	0	0	0	0	0	0
DIST. DE LAMAY	248	103	91	54	0	0	0	0	0	0	0	0	0
DIST. DE LARES	430	75	155	180	20	0	0	0	0	0	0	0	0
DIST. DE PISAC	252	12	148	90	0	0	0	0	0	0	0	0	2
DIST. DE SAN SALVADOR	192	7	120	65	0	0	0	0	0	0	0	0	0
DIST. DE TARAY	104	4	3	63	23	9	0	0	0	0	0	0	2
PROV. DE CANAS	1 905	0	315	1 015	575	0	0	0	0	0	0	0	0
DIST. DE CHECCA	190	0	70	120	0	0	0	0	0	0	0	0	0
DIST. DE KUNTURKANKI	280	0	40	140	100	0	0	0	0	0	0	0	0
DIST. DE LANGUI	190	0	55	135	0	0	0	0	0	0	0	0	0
DIST. DE LAYO	220	0	70	150	0	0	0	0	0	0	0	0	0
DIST. DE PAMPAMARCA	245	0	0	110	135	0	0	0	0	0	0	0	0
DIST. DE QUEHUE	230	0	80	150	0	0	0	0	0	0	0	0	0
DIST. DE TUPAC AMARU	210	0	0	70	140	0	0	0	0	0	0	0	0
DIST. DE YANAOCA	340	0	0	140	200	0	0	0	0	0	0	0	0
PROV. DE CANCHIS	1 855	32	0	565	1 032	226	0	0	0	0	0	0	0
DIST. DE CHECACUPE	123	0	0	16	88	19	0	0	0	0	0	0	0
DIST. DE COMBAPATA	196	4	0	55	121	16	0	0	0	0	0	0	0
DIST. DE MARANGANI	290	11	0	182	97	0	0	0	0	0	0	0	0
DIST. DE PITUMARCA	293	0	0	14	262	17	0	0	0	0	0	0	0
DIST. DE SAN PABLO	184	0	0	68	116	0	0	0	0	0	0	0	0
DIST. DE SAN PEDRO	74	0	0	6	45	23	0	0	0	0	0	0	0
DIST. DE SICUANI	612	17	0	184	260	151	0	0	0	0	0	0	0
DIST. DE TINTA	83	0	0	40	43	0	0	0	0	0	0	0	0
PROV. DE CHUMBIVILCAS	2 505	15	100	1 295	1 040	55	0	0	0	0	0	0	0
DIST. DE CAPACMARCA	85	0	0	35	50	0	0	0	0	0	0	0	0
DIST. DE CHAMACA	275	0	25	150	100	0	0	0	0	0	0	0	0

sigue...

continúa Cuadro N° 20

REGION/PROVINCIA/ DISTRITO	TOTAL	Intenciones de Siembra											
		2009					2010						
		AGO	SET	OCT	NOV	DIC	ENE	FEB	MAR	ABR	MAY	JUN	JUL
DIST. DE COLQUEMARCA	300	0	25	105	160	10	0	0	0	0	0	0	0
DIST. DE LIVITACA	460	0	30	300	130	0	0	0	0	0	0	0	0
DIST. DE LLUSCO	80	5	0	30	30	15	0	0	0	0	0	0	0
DIST. DE QUIÑOTA	105	0	0	45	60	0	0	0	0	0	0	0	0
DIST. DE SANTO TOMAS	730	10	20	450	220	30	0	0	0	0	0	0	0
DIST. DE VELILLE	470	0	0	180	290	0	0	0	0	0	0	0	0
PROV. DE CUSCO	765	22	9	515	209	0	0	0	0	0	0	0	10
DIST. DE CCORCA	206	0	0	121	85	0	0	0	0	0	0	0	0
DIST. DE CUSCO	103	0	2	82	19	0	0	0	0	0	0	0	0
DIST. DE POROY	85	0	0	48	37	0	0	0	0	0	0	0	0
DIST. DE SAN JERONIMO	97	14	6	63	8	0	0	0	0	0	0	0	6
DIST. DE SAN SEBASTIAN	115	4	1	102	4	0	0	0	0	0	0	0	4
DIST. DE SANTIAGO	155	0	0	99	56	0	0	0	0	0	0	0	0
DIST. DE SAYLLA	4	4	0	0	0	0	0	0	0	0	0	0	0
PROV. DE ESPINAR	4 092	50	920	1 320	1 480	322	0	0	0	0	0	0	0
DIST. DE ALTO PICHIGUA	260	0	30	180	50	0	0	0	0	0	0	0	0
DIST. DE COPORAQUE	1 600	50	780	700	70	0	0	0	0	0	0	0	0
DIST. DE ESPINAR	781	0	0	250	430	101	0	0	0	0	0	0	0
DIST. DE OCORURO	246	0	0	30	180	36	0	0	0	0	0	0	0
DIST. DE PALLPATA	520	0	0	50	350	120	0	0	0	0	0	0	0
DIST. DE PICHIGUA	515	0	0	50	400	65	0	0	0	0	0	0	0
DIST. DE SUYCKUTAMBO	170	0	110	60	0	0	0	0	0	0	0	0	0
PROV. DE LA CONVENCION	841	383	255	4	0	0	0	0	0	12	65	90	32
DIST. DE HUAYOPATA	72	28	23	4	0	0	0	0	0	0	0	9	8
DIST. DE OCOBAMBA	13	8	5	0	0	0	0	0	0	0	0	0	0
DIST. DE SANTA TERESA	326	147	122	0	0	0	0	0	0	16	29	12	12
DIST. DE VILCABAMBA	430	200	105	0	0	0	0	0	12	49	52	12	12
PROV. DE PARURO	1 921	57	61	782	931	90	0	0	0	0	0	0	0
DIST. DE ACCHA	208	0	0	105	99	4	0	0	0	0	0	0	0
DIST. DE CCAPI	208	3	2	92	111	0	0	0	0	0	0	0	0
DIST. DE COLCHA	106	0	0	0	60	46	0	0	0	0	0	0	0
DIST. DE HUANOQUITE	272	29	17	74	152	0	0	0	0	0	0	0	0
DIST. DE OMACHA	385	0	0	278	107	0	0	0	0	0	0	0	0
DIST. DE PACCARITAMBO	265	12	21	102	130	0	0	0	0	0	0	0	0
DIST. DE PARURO	169	0	0	30	109	30	0	0	0	0	0	0	0
DIST. DE PILLPINTO	50	0	0	24	26	0	0	0	0	0	0	0	0
DIST. DE YAURISQUE	258	13	21	77	137	10	0	0	0	0	0	0	0
PROV. DE PAUCARTAMBO	3 986	286	1 168	1 344	1 043	51	0	0	0	0	0	33	61
DIST. DE CAICAY	517	40	102	171	190	14	0	0	0	0	0	0	0
DIST. DE CHALLABAMBA	762	55	284	250	79	0	0	0	0	0	0	33	61
DIST. DE COLQUEPATA	991	0	160	341	453	37	0	0	0	0	0	0	0
DIST. DE HUANCARANI	451	62	173	150	66	0	0	0	0	0	0	0	0
DIST. DE PAUCARTAMBO	1 265	129	449	432	255	0	0	0	0	0	0	0	0
PROV. DE QUISPICANCHI	4 663	293	1 437	2 130	781	15	0	0	0	0	0	0	7
DIST. DE ANDAHUAYLILLAS	165	13	0	95	45	5	0	0	0	0	0	0	7
DIST. DE CCARHUAYO	350	34	81	200	35	0	0	0	0	0	0	0	0
DIST. DE CCATCA	480	30	139	192	119	0	0	0	0	0	0	0	0
DIST. DE CUSIPATA	350	20	87	157	86	0	0	0	0	0	0	0	0
DIST. DE HUARO	230	12	100	118	0	0	0	0	0	0	0	0	0
DIST. DE LUCRE	116	13	0	68	35	0	0	0	0	0	0	0	0
DIST. DE MARCAPATA	482	36	222	182	42	0	0	0	0	0	0	0	0
DIST. DE OCONGATE	1 446	74	615	620	137	0	0	0	0	0	0	0	0
DIST. DE OROPESA	129	12	15	43	59	0	0	0	0	0	0	0	0
DIST. DE QUIQUIJANA	485	32	100	229	114	10	0	0	0	0	0	0	0
DIST. DE URCOS	430	17	78	226	109	0	0	0	0	0	0	0	0

sigue...

continúa Cuadro N° 20

REGION/PROVINCIA/ DISTRITO	TOTAL	Intenciones de Siembra											
		2009					2010						
		AGO	SET	OCT	NOV	DIC	ENE	FEB	MAR	ABR	MAY	JUN	JUL
PROV. DE URUBAMBA	2 513	0	1	637	1 560	250	0	0	0	0	0	33	32
DIST. DE CHINCHERO	1 560	0	0	490	1 010	60	0	0	0	0	0	0	0
DIST. DE HUAYLLABAMBA	137	0	0	10	78	39	0	0	0	0	0	6	4
DIST. DE MARAS	513	0	1	102	350	60	0	0	0	0	0	0	0
DIST. DE OLLANTAYTAMBO	84	0	0	20	32	0	0	0	0	0	0	14	18
DIST. DE URUBAMBA	166	0	0	3	65	82	0	0	0	0	0	10	6
DIST. DE YUCAY	53	0	0	12	25	9	0	0	0	0	0	3	4
REGION HUANCAVELICA	18 297	810	1 947	7 332	5 718	919	10	5	75	194	338	495	454
PROV. DE ACOBAMBA	3 057	48	24	1 622	1 045	302	0	0	0	0	0	0	16
DIST. DE ACOBAMBA	270	0	0	56	144	70	0	0	0	0	0	0	0
DIST. DE ANDABAMBA	203	21	0	0	129	43	0	0	0	0	0	0	10
DIST. DE ANTA	310	0	0	122	163	25	0	0	0	0	0	0	0
DIST. DE CAJA	73	0	0	7	43	23	0	0	0	0	0	0	0
DIST. DE MARCAS	68	0	0	0	45	23	0	0	0	0	0	0	0
DIST. DE PAUCARA	1 457	9	8	1 013	351	76	0	0	0	0	0	0	0
DIST. DE POMACOCCHA	120	0	0	0	85	35	0	0	0	0	0	0	0
DIST. DE ROSARIO	556	18	16	424	85	7	0	0	0	0	0	0	6
PROV. DE ANGARAES	1 480	22	77	429	830	116	0	0	0	0	0	0	6
DIST. DE ANCHONGA	205	0	0	39	158	8	0	0	0	0	0	0	0
DIST. DE CALLANMARCA	35	0	0	12	23	0	0	0	0	0	0	0	0
DIST. DE CCOCHACCASA	165	0	20	43	102	0	0	0	0	0	0	0	0
DIST. DE CHINCHO	20	3	4	0	6	5	0	0	0	0	0	0	2
DIST. DE CONGALLA	140	0	8	81	42	9	0	0	0	0	0	0	0
DIST. DE HUANCA-HUANCA	57	0	0	15	36	6	0	0	0	0	0	0	0
DIST. DE HUAYLLAY GRANDE	45	8	12	17	8	0	0	0	0	0	0	0	0
DIST. DE JULCAMARCA	52	0	0	3	27	18	0	0	0	0	0	0	4
DIST. DE LIRCAY	538	9	27	112	347	43	0	0	0	0	0	0	0
DIST. DE SAN ANTONIO DE ANTAPARCO	49	0	2	21	15	11	0	0	0	0	0	0	0
DIST. DE SANTO TOMAS DE PATA	88	2	0	45	34	7	0	0	0	0	0	0	0
DIST. DE SECCLLA	86	0	4	41	32	9	0	0	0	0	0	0	0
PROV. DE CASTROVIRREYNA	636	5	138	285	182	13	0	0	5	0	0	0	8
DIST. DE ARMA	50	0	0	30	20	0	0	0	0	0	0	0	0
DIST. DE AURAHUA	110	5	35	50	10	0	0	0	5	0	0	0	5
DIST. DE CAPILLAS	46	0	0	16	23	7	0	0	0	0	0	0	0
DIST. DE CASTROVIRREYNA	59	0	11	32	16	0	0	0	0	0	0	0	0
DIST. DE CHUPAMARCA	85	0	23	37	25	0	0	0	0	0	0	0	0
DIST. DE COCAS	29	0	22	7	0	0	0	0	0	0	0	0	0
DIST. DE HUACHOS	45	0	0	17	22	6	0	0	0	0	0	0	0
DIST. DE HUAMATAMBO	36	0	0	14	22	0	0	0	0	0	0	0	0
DIST. DE MOLLEPAMPA	51	0	15	24	12	0	0	0	0	0	0	0	0
DIST. DE SAN JUAN	28	0	0	16	12	0	0	0	0	0	0	0	0
DIST. DE SANTA ANA	33	0	15	18	0	0	0	0	0	0	0	0	0
DIST. DE TANTARA	27	0	5	10	9	0	0	0	0	0	0	0	3
DIST. DE TICRAPO	37	0	12	14	11	0	0	0	0	0	0	0	0
PROV. DE CHURCAMPA	2 192	84	359	1 262	161	3	0	0	10	40	55	115	103
DIST. DE ANCO	529	2	95	275	10	0	0	0	10	40	34	38	25
DIST. DE CHINCHIHUASI	242	11	105	82	4	0	0	0	0	0	0	17	23
DIST. DE CHURCAMPA	134	0	34	82	0	0	0	0	0	0	6	12	0
DIST. DE EL CARMEN	169	0	30	100	30	0	0	0	0	0	2	7	0
DIST. DE LA MERCED	4	0	0	0	4	0	0	0	0	0	0	0	0
DIST. DE LOCROJA	241	0	0	170	60	0	0	0	0	0	5	6	0
DIST. DE PACHAMARCA	163	9	51	90	0	0	0	0	0	0	0	6	7
DIST. DE PAUCARBAMBA	535	56	26	348	41	0	0	0	0	0	8	24	32
DIST. DE SAN MIGUEL DE MAYOCC	7	0	0	0	4	3	0	0	0	0	0	0	0
DIST. DE SAN PEDRO DE CORIS	168	6	18	115	8	0	0	0	0	0	0	5	16

sigue...

continúa Cuadro N° 20

REGION/PROVINCIA/ DISTRITO	TOTAL	Intenciones de Siembra											
		2009					2010						
		AGO	SET	OCT	NOV	DIC	ENE	FEB	MAR	ABR	MAY	JUN	JUL
PROV. DE HUANCAVELICA	4 385	0	166	1 719	2 148	352	0	0	0	0	0	0	0
DIST. DE ACOBAMBILLA	120	0	30	80	10	0	0	0	0	0	0	0	0
DIST. DE ACORIA	1 132	0	0	421	641	70	0	0	0	0	0	0	0
DIST. DE ASCENCION	103	0	0	45	58	0	0	0	0	0	0	0	0
DIST. DE CONAYCA	63	0	0	49	14	0	0	0	0	0	0	0	0
DIST. DE CUENCA	94	0	6	51	37	0	0	0	0	0	0	0	0
DIST. DE HUACHOCOLPA	270	0	22	175	73	0	0	0	0	0	0	0	0
DIST. DE HUANCAVELICA	278	0	0	71	207	0	0	0	0	0	0	0	0
DIST. DE HUANDO	281	0	20	61	131	69	0	0	0	0	0	0	0
DIST. DE HUAYLLAHUARA	74	0	0	20	39	15	0	0	0	0	0	0	0
DIST. DE IZCUCHACA	44	0	8	18	18	0	0	0	0	0	0	0	0
DIST. DE LARIA	82	0	0	53	29	0	0	0	0	0	0	0	0
DIST. DE MANTA	100	0	15	70	15	0	0	0	0	0	0	0	0
DIST. DE MARISCAL CACERES	17	0	0	10	7	0	0	0	0	0	0	0	0
DIST. DE MOYA	56	0	0	15	28	13	0	0	0	0	0	0	0
DIST. DE NUEVO OCCORO	100	0	0	80	20	0	0	0	0	0	0	0	0
DIST. DE PALCA	110	0	0	95	10	5	0	0	0	0	0	0	0
DIST. DE PILCHACA	51	0	0	15	31	5	0	0	0	0	0	0	0
DIST. DE VILCA	165	0	45	90	30	0	0	0	0	0	0	0	0
DIST. DE YAULI	1 245	0	20	300	750	175	0	0	0	0	0	0	0
PROV. DE HUAYTARA	705	66	237	263	124	10	0	0	0	0	2	3	0
DIST. DE AYAVI	38	11	16	11	0	0	0	0	0	0	0	0	0
DIST. DE CORDOVA	76	0	26	27	23	0	0	0	0	0	0	0	0
DIST. DE HUAYACUNDO ARMA	12	2	2	2	6	0	0	0	0	0	0	0	0
DIST. DE HUAYTARA	25	3	6	11	0	0	0	0	0	0	2	3	0
DIST. DE LARAMARCA	48	0	18	25	5	0	0	0	0	0	0	0	0
DIST. DE OCOYO	48	0	23	20	5	0	0	0	0	0	0	0	0
DIST. DE PILPICHACA	22	0	0	5	7	10	0	0	0	0	0	0	0
DIST. DE QUERCO	57	0	22	24	11	0	0	0	0	0	0	0	0
DIST. DE QUITO-ARMA	28	0	8	13	7	0	0	0	0	0	0	0	0
DIST. DE SAN ANTONIO DE CUSICANCHA	42	0	3	18	21	0	0	0	0	0	0	0	0
DIST. DE SAN FSCO. DE SANGAYAICO	32	3	16	13	0	0	0	0	0	0	0	0	0
DIST. DE SAN ISIDRO	51	0	14	27	10	0	0	0	0	0	0	0	0
DIST. DE SANTIAGO DE CHOCORVOS	106	24	43	25	14	0	0	0	0	0	0	0	0
DIST. DE SANTIAGO DE QUIRAHUARA	34	0	12	15	7	0	0	0	0	0	0	0	0
DIST. DE SANTO DOMINGO DE CAPILLAS	40	13	17	10	0	0	0	0	0	0	0	0	0
DIST. DE TAMBO	46	10	11	17	8	0	0	0	0	0	0	0	0
PROV. DE TAYACAJA	5 842	585	946	1 752	1 228	123	10	5	60	154	281	377	321
DIST. DE ACOSTAMBO	452	4	11	140	285	12	0	0	0	0	0	0	0
DIST. DE ACRAQUIA	310	0	30	180	80	0	0	0	0	0	4	16	0
DIST. DE AHUAYCHA	450	0	38	103	230	37	0	0	0	0	0	12	30
DIST. DE COLCABAMBA	1 675	351	305	209	42	0	0	0	19	82	185	231	251
DIST. DE DANIEL HERNANDEZ	604	25	117	273	121	0	0	0	0	0	0	56	12
DIST. DE HUACHOCOLPA	114	0	0	12	25	28	0	0	0	23	26	0	0
DIST. DE HUARIBAMBA	572	105	145	92	46	25	10	2	36	38	32	32	9
DIST. DE ÑAHUIMPUQUIO	245	0	7	58	170	10	0	0	0	0	0	0	0
DIST. DE PAMPAS	427	0	0	276	121	0	0	0	0	0	0	24	6
DIST. DE PAZOS	609	58	129	300	83	0	0	3	5	5	7	6	13
DIST. DE QUISHUAR	45	0	30	15	0	0	0	0	0	0	0	0	0
DIST. DE SALCABAMBA	123	25	73	25	0	0	0	0	0	0	0	0	0
DIST. DE SALCAHUASI	21	4	12	5	0	0	0	0	0	0	0	0	0
DIST. DE SAN MARCOS DE ROCCHAC	75	13	30	27	5	0	0	0	0	0	0	0	0
DIST. DE SURCUBAMBA	78	0	19	28	5	0	0	0	0	6	20	0	0
DIST. DE TINTAY PUNCU	42	0	0	9	15	11	0	0	0	0	7	0	0
REGION HUANUCO	32 292	3 796	4 914	5 134	1 892	1 196	599	347	612	1 599	3 270	4 835	4 098
PROV. DE AMBO	2 813	540	432	222	53	10	16	11	118	235	257	387	532
DIST. DE AMBO	417	73	80	82	4	0	0	0	0	10	29	60	79

sigue...

continúa Cuadro N° 20

REGION/PROVINCIA/ DISTRITO	TOTAL	Intenciones de Siembra											
		2009					2010						
		AGO	SET	OCT	NOV	DIC	ENE	FEB	MAR	ABR	MAY	JUN	JUL
DIST. DE CAYNA	560	84	42	39	5	0	5	5	37	60	71	106	106
DIST. DE COLPAS	161	37	9	2	2	0	0	0	0	15	4	52	40
DIST. DE CONCHAMARCA	158	25	19	3	0	0	0	0	0	20	32	30	29
DIST. DE HUACAR	562	48	97	46	42	10	6	2	67	98	68	47	31
DIST. DE SAN FRANCISCO	415	129	94	10	0	0	5	4	14	14	10	18	117
DIST. DE SAN RAFAEL	520	138	89	40	0	0	0	0	0	18	40	70	125
DIST. DE TOMAY KICHWA	20	6	2	0	0	0	0	0	0	0	3	4	5
PROV. DE DOS DE MAYO	2 364	573	896	455	0	0	0	0	0	0	10	98	332
DIST. DE CHUQUIS	310	62	138	67	0	0	0	0	0	0	3	10	30
DIST. DE LA UNION	130	33	42	36	0	0	0	0	0	0	0	3	16
DIST. DE MARIAS	495	153	185	40	0	0	0	0	0	0	2	28	87
DIST. DE PACHAS	435	129	138	70	0	0	0	0	0	0	3	20	75
DIST. DE QUIVILLA	91	31	25	0	0	0	0	0	0	0	2	12	21
DIST. DE RIPAN	301	30	145	81	0	0	0	0	0	0	0	0	45
DIST. DE SHUNQUI	145	31	49	49	0	0	0	0	0	0	0	3	13
DIST. DE SILLAPATA	222	42	100	47	0	0	0	0	0	0	0	17	16
DIST. DE YANAS	235	62	74	65	0	0	0	0	0	0	0	5	29
PROV. DE HUAMALIES	6 815	838	1 479	2 709	999	431	0	0	0	0	0	105	254
DIST. DE ARANCAY	117	45	37	10	0	0	0	0	0	0	0	5	20
DIST. DE CHAVIN DE PARIARCA	520	210	130	60	20	0	0	0	0	0	0	30	70
DIST. DE JACAS GRANDE	795	371	211	72	10	0	0	0	0	0	0	37	94
DIST. DE JIRCAN	138	47	56	14	0	0	0	0	0	0	0	6	15
DIST. DE LLATA	2 635	0	627	1 435	374	199	0	0	0	0	0	0	0
DIST. DE MIRAFLORES	340	0	61	163	80	36	0	0	0	0	0	0	0
DIST. DE PUNCHAO	640	0	130	265	190	55	0	0	0	0	0	0	0
DIST. DE PUÑOS	950	0	79	505	243	123	0	0	0	0	0	0	0
DIST. DE SINGA	300	0	48	152	82	18	0	0	0	0	0	0	0
DIST. DE TANTAMAYO	380	165	100	33	0	0	0	0	0	0	0	27	55
PROV. DE HUANUCO	8 222	411	732	1 210	667	342	129	110	267	831	1 268	1 432	823
DIST. DE AMARILIS	588	0	42	160	100	49	0	0	3	52	76	66	40
DIST. DE CHINCHAO	1 818	83	123	118	128	83	71	63	149	167	241	340	252
DIST. DE CHURUBAMBA	1 260	16	62	142	133	84	15	12	44	191	296	199	66
DIST. DE HUANUCO	269	3	7	95	50	30	3	3	5	25	24	16	8
DIST. DE MARGOS	1 274	118	239	330	51	0	0	0	0	28	63	353	92
DIST. DE PILCOMARCA	140	0	15	51	30	0	0	0	0	5	26	10	3
DIST. DE QUISQUI	1 070	68	74	56	30	11	13	8	29	262	266	143	110
DIST. DE SAN FRANCISCO DE CAYRAN	171	0	6	35	48	35	5	0	3	7	13	14	5
DIST. DE SAN PEDRO DE CHAULAN	800	88	120	139	28	0	0	0	3	15	102	145	160
DIST. DE SANTA MARIA DEL VALLE	429	6	8	46	58	50	17	18	23	61	91	39	12
DIST. DE YARUMAYO	403	29	36	38	11	0	5	6	8	18	70	107	75
PROV. DE HUAYCABAMBA	279	26	0	0	0	0	0	0	0	0	0	108	145
DIST. DE CANCHABAMBA	42	0	0	0	0	0	0	0	0	0	0	30	12
DIST. DE COCHABAMBA	55	14	0	0	0	0	0	0	0	0	0	6	35
DIST. DE HUACAYBAMBA	70	12	0	0	0	0	0	0	0	0	0	19	39
DIST. DE PINRA	112	0	0	0	0	0	0	0	0	0	0	53	59
PROV. DE LAURICOCHA	1 267	193	783	276	0	0	0	0	0	0	0	8	7
DIST. DE BAÑOS	234	0	163	65	0	0	0	0	0	0	0	4	2
DIST. DE JESUS	260	110	139	11	0	0	0	0	0	0	0	0	0
DIST. DE JIVIA	33	15	18	0	0	0	0	0	0	0	0	0	0
DIST. DE QUEROPALCA	8	0	4	4	0	0	0	0	0	0	0	0	0
DIST. DE RONDOS	408	0	321	78	0	0	0	0	0	0	0	4	5
DIST. DE SAN FRANCISCO DE ASIS	84	18	33	33	0	0	0	0	0	0	0	0	0
DIST. DE SAN MIGUEL DE CAURI	240	50	105	85	0	0	0	0	0	0	0	0	0
PROV. DE MARAÑON	420	45	15	17	20	3	0	0	0	9	18	153	140
DIST. DE CHOLON	70	7	0	5	5	3	0	0	0	7	11	14	18
DIST. DE HUACRACHUCO	310	38	12	8	13	0	0	0	0	2	7	121	109
DIST. DE SAN BUENAVENTURA	40	0	3	4	2	0	0	0	0	0	0	18	13

sigue...

continúa Cuadro N° 20

REGION/PROVINCIA/ DISTRITO	TOTAL	Intenciones de Siembra											
		2009					2010						
		AGO	SET	OCT	NOV	DIC	ENE	FEB	MAR	ABR	MAY	JUN	JUL
PROV. DE PACHITEA	8 763	713	156	129	119	410	454	226	227	524	1 717	2 436	1 652
DIST. DE CHAGLLA	1 790	132	0	0	0	0	3	87	73	193	290	657	355
DIST. DE MOLINO	1 617	147	88	96	103	107	76	0	0	106	235	369	290
DIST. DE PANAO	4 446	325	8	12	0	261	313	137	154	127	1 035	1 181	893
DIST. DE UMARI	910	109	60	21	16	42	62	2	0	98	157	229	114
PROV. DE YAROWILCA	1 349	457	421	116	34	0	0	0	0	0	0	108	213
DIST. DE APARICIO POMARES	283	85	75	26	0	0	0	0	0	0	0	39	58
DIST. DE CAHUAC	28	14	10	0	0	0	0	0	0	0	0	0	4
DIST. DE CHACABAMBA	45	15	15	3	0	0	0	0	0	0	0	2	10
DIST. DE CHAVINILLO	322	140	76	17	6	0	0	0	0	0	0	30	53
DIST. DE CHORAS	276	79	98	43	17	0	0	0	0	0	0	11	28
DIST. DE JACAS CHICO	168	55	57	16	11	0	0	0	0	0	0	6	23
DIST. DE OBAS	189	62	71	7	0	0	0	0	0	0	0	17	32
DIST. DE PAMPAMARCA	38	7	19	4	0	0	0	0	0	0	0	3	5
REGION ICA	3 065	9	16	0	19	41	20	5	210	1 415	1 287	32	11
PROV. DE CHINCHA	124	9	16	0	19	41	20	0	5	8	3	0	3
DIST. DE ALTO LARAN	3	0	0	0	0	0	0	0	3	0	0	0	0
DIST. DE CHAVIN	45	5	7	0	5	13	12	0	0	0	0	0	3
DIST. DE EL CARMEN	8	0	0	0	0	0	0	0	0	8	0	0	0
DIST. DE SAN JUAN DE YANAC	28	0	3	0	4	10	8	0	0	0	3	0	0
DIST. DE SAN PEDRO DE HUACARPANA	40	4	6	0	10	18	0	0	2	0	0	0	0
PROV. DE ICA	1 334	0	0	0	0	0	0	0	0	704	605	25	0
DIST. DE ICA	10	0	0	0	0	0	0	0	0	0	10	0	0
DIST. DE LA TINGUIÑA	350	0	0	0	0	0	0	0	0	220	130	0	0
DIST. DE LOS AQUIJES	10	0	0	0	0	0	0	0	0	0	5	5	0
DIST. DE PACHACUTEC	25	0	0	0	0	0	0	0	0	0	10	15	0
DIST. DE PARCONA	15	0	0	0	0	0	0	0	0	0	10	5	0
DIST. DE PUEBLO NUEVO	10	0	0	0	0	0	0	0	0	0	10	0	0
DIST. DE SAN JOSE DE LOS MOLINOS	680	0	0	0	0	0	0	0	0	415	265	0	0
DIST. DE SAN JUAN BAUTISTA	30	0	0	0	0	0	0	0	0	10	20	0	0
DIST. DE SANTIAGO	170	0	0	0	0	0	0	0	0	53	117	0	0
DIST. DE SUBTANJALLA	14	0	0	0	0	0	0	0	0	6	8	0	0
DIST. DE TATE	20	0	0	0	0	0	0	0	0	0	20	0	0
PROV. DE NAZCA	1 377	0	0	0	0	0	0	0	195	600	582	0	0
DIST. DE CHANGUILLO	10	0	0	0	0	0	0	0	0	5	5	0	0
DIST. DE EL INGENIO	81	0	0	0	0	0	0	0	22	45	14	0	0
DIST. DE NAZCA	918	0	0	0	0	0	0	0	124	396	398	0	0
DIST. DE VISTA ALEGRE	368	0	0	0	0	0	0	0	49	154	165	0	0
PROV. DE PALPA	115	0	0	0	0	0	0	5	10	60	35	5	0
DIST. DE LLIPATA	5	0	0	0	0	0	0	0	0	5	0	0	0
DIST. DE PALPA	65	0	0	0	0	0	0	0	10	35	15	5	0
DIST. DE RIO GRANDE	40	0	0	0	0	0	0	0	0	20	20	0	0
DIST. DE TIBILLO	5	0	0	0	0	0	0	5	0	0	0	0	0
PROV. DE PISCO	115	0	0	0	0	0	0	0	0	43	62	2	8
DIST. DE HUMAY	90	0	0	0	0	0	0	0	0	38	52	0	0
DIST. DE INDEPENDENCIA	25	0	0	0	0	0	0	0	0	5	10	2	8
REGION JUNIN	22 263	2 342	3 088	6 632	4 753	1 049	90	47	310	632	896	1 162	1 262
PROV. DE CHUPACA	1 056	320	202	258	156	56	4	0	0	0	0	0	60
DIST. DE AHUAC	153	24	38	26	46	17	0	0	0	0	0	0	2
DIST. DE CHONGOS BAJO	95	20	16	28	21	8	0	0	0	0	0	0	2
DIST. DE CHUPACA	335	155	65	25	18	18	4	0	0	0	0	0	50
DIST. DE HUACHAC	180	63	46	33	25	13	0	0	0	0	0	0	0
DIST. DE HUAMANCACA CHICO	60	20	13	16	7	0	0	0	0	0	0	0	4
DIST. DE SAN JUAN DE ISCOS	80	23	16	22	17	0	0	0	0	0	0	0	2
DIST. DE SAN JUAN DE JARPA	60	0	0	60	0	0	0	0	0	0	0	0	0
DIST. DE TRES DE DICIEMBRE	56	15	8	21	12	0	0	0	0	0	0	0	0
DIST. DE YANACANCHA	37	0	0	27	10	0	0	0	0	0	0	0	0

sigue...

continúa Cuadro N° 20

REGION/PROVINCIA/ DISTRITO	TOTAL	Intenciones de Siembra											
		2009					2010						
		AGO	SET	OCT	NOV	DIC	ENE	FEB	MAR	ABR	MAY	JUN	JUL
PROV. DE CONCEPCION	3 621	666	549	512	279	42	0	0	123	256	325	422	447
DIST. DE ACO	106	0	0	20	65	21	0	0	0	0	0	0	0
DIST. DE ANDAMARCA	470	85	80	0	0	0	0	0	0	50	85	85	85
DIST. DE CHAMBARA	72	0	0	72	0	0	0	0	0	0	0	0	0
DIST. DE COCHAS	560	29	26	25	30	0	0	0	45	71	66	132	136
DIST. DE COMAS	840	182	183	0	0	0	0	0	21	76	115	127	136
DIST. DE CONCEPCION	102	15	22	32	14	6	0	0	0	0	0	0	13
DIST. DE HEROINAS TOLEDO	223	15	60	108	40	0	0	0	0	0	0	0	0
DIST. DE MANZANARES	55	0	0	55	0	0	0	0	0	0	0	0	0
DIST. DE MARISCAL CASTILLA	370	30	10	0	0	0	0	0	57	59	59	78	77
DIST. DE MATAHUASI	210	130	20	25	25	10	0	0	0	0	0	0	0
DIST. DE MITO	65	15	18	25	7	0	0	0	0	0	0	0	0
DIST. DE NUEVE DE JULIO	100	30	25	25	20	0	0	0	0	0	0	0	0
DIST. DE ORCOTUNA	365	130	95	75	60	5	0	0	0	0	0	0	0
DIST. DE SAN JOSE DE QUERO	38	0	0	30	8	0	0	0	0	0	0	0	0
DIST. DE SANTA ROSA DE OCOPA	45	5	10	20	10	0	0	0	0	0	0	0	0
PROV. DE HUANCAYO	2 817	172	238	1 222	951	138	0	0	0	2	2	76	16
DIST. DE CARHUACALLANGA	12	0	0	5	7	0	0	0	0	0	0	0	0
DIST. DE CHACAPAMPA	61	0	0	0	61	0	0	0	0	0	0	0	0
DIST. DE CHICCHE	33	0	0	25	8	0	0	0	0	0	0	0	0
DIST. DE CHILCA	38	0	5	21	11	1	0	0	0	0	0	0	0
DIST. DE CHONGOS ALTO	25	0	0	25	0	0	0	0	0	0	0	0	0
DIST. DE CHUPURO	39	0	0	36	3	0	0	0	0	0	0	0	0
DIST. DE COLCA	80	0	0	0	80	0	0	0	0	0	0	0	0
DIST. DE CULLHUAS	371	0	0	274	85	12	0	0	0	0	0	0	0
DIST. DE EL TAMBO	125	5	0	98	22	0	0	0	0	0	0	0	0
DIST. DE HUACRAPUQUIO	76	0	8	50	18	0	0	0	0	0	0	0	0
DIST. DE HUALHUAS	90	0	0	72	18	0	0	0	0	0	0	0	0
DIST. DE HUANCAN	46	0	0	13	23	10	0	0	0	0	0	0	0
DIST. DE HUANCAYO	94	4	29	48	13	0	0	0	0	0	0	0	0
DIST. DE HUASICANCHA	65	0	0	0	65	0	0	0	0	0	0	0	0
DIST. DE HUAYUCACHI	36	0	5	12	11	8	0	0	0	0	0	0	0
DIST. DE INGENIO	138	0	20	56	62	0	0	0	0	0	0	0	0
DIST. DE PARIHUANCA	365	0	0	0	225	80	0	0	0	0	0	60	0
DIST. DE PILCOMAYO	30	13	13	4	0	0	0	0	0	0	0	0	0
DIST. DE PUCARA	143	0	0	109	30	4	0	0	0	0	0	0	0
DIST. DE QUICHUAY	125	35	10	15	65	0	0	0	0	0	0	0	0
DIST. DE QUILCAS	14	0	0	9	5	0	0	0	0	0	0	0	0
DIST. DE SAN AGUSTIN	96	0	12	69	15	0	0	0	0	0	0	0	0
DIST. DE SAN JERONIMO DE TUNAN	24	0	0	14	10	0	0	0	0	0	0	0	0
DIST. DE SANTO DOMINGO DE ACOBAMBA	85	18	17	14	0	0	0	0	0	2	2	16	16
DIST. DE SAÑO	56	0	0	45	11	0	0	0	0	0	0	0	0
DIST. DE SAPALLANGA	220	4	37	106	58	15	0	0	0	0	0	0	0
DIST. DE SICAYA	280	93	80	64	38	5	0	0	0	0	0	0	0
DIST. DE VIQUES	50	0	2	38	7	3	0	0	0	0	0	0	0
PROV. DE JAUJA	4 661	90	224	1 904	1 908	401	68	0	0	0	14	25	27
DIST. DE ACOLLA	910	0	0	274	496	134	6	0	0	0	0	0	0
DIST. DE APATA	243	12	42	96	68	25	0	0	0	0	0	0	0
DIST. DE ATAURA	23	1	4	9	6	3	0	0	0	0	0	0	0
DIST. DE CANCHAYLLO	14	0	0	9	5	0	0	0	0	0	0	0	0
DIST. DE CURICACA	50	0	0	21	29	0	0	0	0	0	0	0	0
DIST. DE EL MANTARO	70	8	10	30	12	10	0	0	0	0	0	0	0
DIST. DE HUAMALI	54	4	9	25	14	2	0	0	0	0	0	0	0
DIST. DE HUARIPAMPA	30	7	4	13	6	0	0	0	0	0	0	0	0
DIST. DE HUERTAS	30	0	0	8	18	4	0	0	0	0	0	0	0
DIST. DE JANJAILLO	150	0	0	10	130	10	0	0	0	0	0	0	0

sigue...

continúa Cuadro N° 20

REGION/PROVINCIA/ DISTRITO	TOTAL	Intenciones de Siembra											
		2009					2010						
		AGO	SET	OCT	NOV	DIC	ENE	FEB	MAR	ABR	MAY	JUN	JUL
DIST. DE JAUJA	12	2	3	5	2	0	0	0	0	0	0	0	0
DIST. DE JULCAN	28	0	5	8	12	3	0	0	0	0	0	0	0
DIST. DE LEONOR ORDOÑEZ	33	11	4	9	7	0	0	0	0	0	0	0	2
DIST. DE LLOCLLAPAMPA	23	0	0	0	23	0	0	0	0	0	0	0	0
DIST. DE MARCO	203	0	0	91	94	18	0	0	0	0	0	0	0
DIST. DE MASMA	32	0	0	15	17	0	0	0	0	0	0	0	0
DIST. DE MASMA CHICCHE	123	0	14	81	28	0	0	0	0	0	0	0	0
DIST. DE MOLINOS	129	13	20	29	17	5	0	0	0	0	10	20	15
DIST. DE MUQUI	25	4	3	7	5	3	0	0	0	0	0	0	3
DIST. DE MUQUIYAUYO	29	6	2	12	6	0	0	0	0	0	0	0	3
DIST. DE PACA	66	0	15	41	10	0	0	0	0	0	0	0	0
DIST. DE PACCHA	382	1	1	158	217	5	0	0	0	0	0	0	0
DIST. DE PANCAN	46	0	7	21	18	0	0	0	0	0	0	0	0
DIST. DE PARCO	77	0	0	47	22	8	0	0	0	0	0	0	0
DIST. DE POMACANCHA	368	0	0	143	204	21	0	0	0	0	0	0	0
DIST. DE RICRAN	145	0	12	75	38	0	10	0	0	0	4	5	1
DIST. DE SAN LORENZO	137	9	33	64	18	13	0	0	0	0	0	0	0
DIST. DE SAN PEDRO DE CHUNAN	47	3	12	14	18	0	0	0	0	0	0	0	0
DIST. DE SAUSA	10	5	4	1	0	0	0	0	0	0	0	0	0
DIST. DE SINCOS	561	4	6	417	130	1	0	0	0	0	0	0	3
DIST. DE TUNAN MARCA	140	0	0	73	44	19	4	0	0	0	0	0	0
DIST. DE YAULI	78	0	14	40	24	0	0	0	0	0	0	0	0
DIST. DE YAUYOS	393	0	0	58	170	117	48	0	0	0	0	0	0
PROV. DE JUNIN	2 335	250	666	891	423	0	0	0	10	20	63	12	0
DIST. DE CARHUAMAYO	25	0	0	20	5	0	0	0	0	0	0	0	0
DIST. DE JUNIN	55	0	0	50	5	0	0	0	0	0	0	0	0
DIST. DE ONDORES	18	0	0	10	8	0	0	0	0	0	0	0	0
DIST. DE ULCUMAYO	2 237	250	666	811	405	0	0	0	10	20	63	12	0
PROV. DE SATIPO	210	50	30	5	0	0	0	0	0	7	11	45	62
DIST. DE PAMPA HERMOSA	210	50	30	5	0	0	0	0	0	7	11	45	62
PROV. DE TARMA	7 473	794	1 171	1 780	1 014	412	18	47	177	347	481	582	650
DIST. DE ACOBAMBA	318	0	25	108	135	35	0	0	0	0	0	5	10
DIST. DE HUARICOLCA	268	53	28	125	54	8	0	0	0	0	0	0	0
DIST. DE HUASAHUASI	4 006	377	540	712	374	214	18	24	156	227	420	460	484
DIST. DE LA UNION	46	0	0	20	24	0	0	0	0	0	0	0	2
DIST. DE PALCA	770	145	160	155	20	0	0	20	20	120	60	40	30
DIST. DE PALCAMAYO	310	32	86	124	52	0	0	0	0	0	0	8	8
DIST. DE SAN PEDRO DE CAJAS	680	57	136	258	154	35	0	0	0	0	0	7	33
DIST. DE TAPO	920	125	185	225	130	120	0	0	0	0	0	60	75
DIST. DE TARMA	155	5	11	53	71	0	0	3	1	0	1	2	8
PROV. DE YAULI	90	0	8	60	22	0	0	0	0	0	0	0	0
DIST. DE CHACAPALPA	36	0	2	24	10	0	0	0	0	0	0	0	0
DIST. DE HUAY-HUAY	16	0	3	11	2	0	0	0	0	0	0	0	0
DIST. DE LA OROYA	17	0	3	12	2	0	0	0	0	0	0	0	0
DIST. DE PACCHA	2	0	0	1	1	0	0	0	0	0	0	0	0
DIST. DE SANTA ROSA DE SACCO	4	0	0	2	2	0	0	0	0	0	0	0	0
DIST. DE SUITUCANCHA	15	0	0	10	5	0	0	0	0	0	0	0	0
REGION LA LIBERTAD	23 478	1 714	2 454	5 558	4 717	1 176	0	0	106	1 018	2 666	3 073	996
PROV. DE ASCOPE	1	0	0	0	0	0	0	0	0	0	0	1	0
DIST. DE CHICAMA	1	0	0	0	0	0	0	0	0	0	0	1	0
PROV. DE BOLIVAR	2 020	245	285	351	220	184	0	0	0	232	310	183	10
DIST. DE BAMBAMARCA	283	34	39	47	30	25	0	0	0	36	50	22	0
DIST. DE BOLIVAR	383	48	57	70	44	37	0	0	0	43	48	36	0
DIST. DE CONDORMARCA	242	28	33	41	24	21	0	0	0	20	35	30	10
DIST. DE LONGOTEA	202	23	27	33	22	18	0	0	0	26	38	15	0
DIST. DE UCHUMARCA	727	89	104	130	80	66	0	0	0	86	111	61	0
DIST. DE UCUNCHA	183	23	25	30	20	17	0	0	0	21	28	19	0

sigue...

continúa Cuadro N° 20

REGION/PROVINCIA/ DISTRITO	TOTAL	Intenciones de Siembra											
		2009					2010						
		AGO	SET	OCT	NOV	DIC	ENE	FEB	MAR	ABR	MAY	JUN	JUL
PROV. DE GRAN CHIMU	383	15	16	11	53	58	0	0	0	0	88	132	10
DIST. DE CASCAS	86	15	16	0	4	0	0	0	0	0	25	26	0
DIST. DE LUCMA	110	0	0	2	22	27	0	0	0	0	18	31	10
DIST. DE MARMOT	38	0	0	9	10	0	0	0	0	0	9	10	0
DIST. DE SAYAPULLO	149	0	0	0	17	31	0	0	0	0	36	65	0
PROV. DE JULCAN	3 170	35	50	800	1 315	120	0	0	0	0	140	470	240
DIST. DE CALAMARCA	725	15	15	180	305	0	0	0	0	0	45	110	55
DIST. DE CARABAMBA	790	10	0	95	390	75	0	0	0	0	30	110	80
DIST. DE HUASO	620	0	0	170	260	0	0	0	0	0	20	125	45
DIST. DE JULCAN	1 035	10	35	355	360	45	0	0	0	0	45	125	60
PROV. DE OTUZCO	2 951	13	85	458	1 084	368	0	0	17	59	173	428	266
DIST. DE AGALLPAMPA	432	0	0	51	211	90	0	0	0	0	13	49	18
DIST. DE CHARAT	131	0	0	5	87	13	0	0	0	0	0	10	16
DIST. DE HUARANCHAL	125	0	14	7	14	10	0	0	0	0	4	20	56
DIST. DE LA CUESTA	40	0	0	0	2	5	0	0	0	0	7	18	8
DIST. DE MACHE	203	0	0	54	110	18	0	0	0	0	7	12	2
DIST. DE OTUZCO	475	13	22	72	182	90	0	0	0	0	28	52	16
DIST. DE PARANDAY	51	0	0	4	17	8	0	0	0	0	4	13	5
DIST. DE SALPO	305	0	0	51	143	68	0	0	0	0	8	27	8
DIST. DE SINSICAP	333	0	0	25	106	34	0	0	17	48	57	41	5
DIST. DE USQUIL	856	0	49	189	212	32	0	0	0	11	45	186	132
PROV. DE PATAZ	1 837	394	186	131	104	78	0	0	32	63	139	485	225
DIST. DE BULDIBUYO	173	16	11	9	7	1	0	0	5	25	10	70	19
DIST. DE CHILLIA	150	96	0	0	0	0	0	0	0	0	31	23	0
DIST. DE HUANCASPATA	318	35	46	51	44	37	0	0	17	24	24	21	19
DIST. DE HUAYLILLAS	98	0	15	0	0	0	0	0	0	0	0	27	56
DIST. DE HUAYO	50	29	0	0	0	0	0	0	0	0	13	8	0
DIST. DE PARCOY	82	44	0	0	0	0	0	0	0	0	25	13	0
DIST. DE PATAZ	24	10	2	0	0	0	0	0	0	0	12	0	0
DIST. DE PIAS	24	11	0	0	0	0	0	0	0	0	13	0	0
DIST. DE SANTIAGO DE CHALLAS	111	16	17	22	17	16	0	0	4	6	6	3	4
DIST. DE TAURIJA	60	9	17	17	10	7	0	0	0	0	0	0	0
DIST. DE TAYABAMBA	661	115	55	10	10	5	0	0	6	8	5	320	127
DIST. DE URPAY	86	13	23	22	16	12	0	0	0	0	0	0	0
PROV. DE SANCHEZ CARRION	7 348	883	1 573	2 156	659	263	0	0	10	337	765	577	125
DIST. DE CHUGAY	756	172	232	239	0	0	0	0	8	29	47	29	0
DIST. DE COCHORCO	275	138	85	40	0	0	0	0	2	10	0	0	0
DIST. DE CURGOS	730	36	146	220	37	0	0	0	0	72	109	110	0
DIST. DE HUAMACHUCO	2 561	191	481	716	316	226	0	0	0	80	271	205	75
DIST. DE MARCABAL	1 089	67	224	334	168	16	0	0	0	74	168	38	0
DIST. DE SANAGORAN	1 040	107	237	364	68	21	0	0	0	20	101	89	33
DIST. DE SARIN	700	70	106	210	70	0	0	0	0	52	69	106	17
DIST. DE SARTIMBAMBA	197	102	62	33	0	0	0	0	0	0	0	0	0
PROV. DE SANTIAGO DE CHUCO	5 466	128	256	1 651	1 282	105	0	0	0	218	918	792	116
DIST. DE ANGASMARCA	197	0	0	31	74	28	0	0	0	0	18	38	8
DIST. DE CACHICADAN	892	128	14	193	111	0	0	0	0	18	111	275	42
DIST. DE MOLLEBAMBA	99	0	0	0	0	0	0	0	0	0	29	59	11
DIST. DE MOLLEPATA	145	0	0	0	0	0	0	0	0	0	43	87	15
DIST. DE QUIRUVILCA	1 076	0	85	241	271	10	0	0	0	0	303	134	32
DIST. DE SANTA CRUZ DE CHUCA	1 065	0	40	488	183	0	0	0	0	51	259	44	0
DIST. DE SANTIAGO DE CHUCO	1 697	0	47	548	568	67	0	0	0	149	155	155	8
DIST. DE SITABAMBA	295	0	70	150	75	0	0	0	0	0	0	0	0
PROV. DE TRUJILLO	17	1	3	0	0	0	0	0	0	2	2	5	4
DIST. DE LAREDO	15	1	2	0	0	0	0	0	0	2	2	5	3
DIST. DE MOCHE	2	0	1	0	0	0	0	0	0	0	0	0	1

sigue...

continúa Cuadro N° 20

REGION/PROVINCIA/ DISTRITO	TOTAL	Intenciones de Siembra											
		2009					2010						
		AGO	SET	OCT	NOV	DIC	ENE	FEB	MAR	ABR	MAY	JUN	JUL
PROV. DE VIRU	285	0	0	0	0	0	0	0	47	107	131	0	0
DIST. DE CHAO	217	0	0	0	0	0	0	0	25	79	113	0	0
DIST. DE GUADALUPITO	12	0	0	0	0	0	0	0	0	6	6	0	0
DIST. DE VIRU	56	0	0	0	0	0	0	0	22	22	12	0	0
REGION LAMBAYEQUE	810	135	90	0	10	90	95	20	65	90	75	65	75
PROV. DE FERREÑAFE	810	135	90	0	10	90	95	20	65	90	75	65	75
DIST. DE CAÑARIS	410	55	0	0	10	90	95	0	0	0	20	65	75
DIST. DE INCAHUASI	400	80	90	0	0	0	0	20	65	90	55	0	0
REGION LIMA	11 135	916	531	849	586	95	2	0	9	611	3 070	3 130	1 336
PROV. DE BARRANCA	2 415	360	0	0	0	0	0	0	0	65	705	820	465
DIST. DE BARRANCA	1 740	260	0	0	0	0	0	0	0	30	495	600	355
DIST. DE PARAMONGA	10	0	0	0	0	0	0	0	0	10	0	0	0
DIST. DE PATIVILCA	395	80	0	0	0	0	0	0	0	0	130	100	85
DIST. DE SUPE	240	20	0	0	0	0	0	0	0	25	80	90	25
DIST. DE SUPE PUERTO	30	0	0	0	0	0	0	0	0	0	0	30	0
PROV. DE CAJATAMBO	501	54	17	169	165	0	0	0	0	0	0	27	69
DIST. DE CAJATAMBO	87	0	8	51	28	0	0	0	0	0	0	0	0
DIST. DE COPA	54	0	4	27	23	0	0	0	0	0	0	0	0
DIST. DE GORGOR	225	28	0	65	65	0	0	0	0	0	0	23	44
DIST. DE HUANCAPON	95	14	5	18	36	0	0	0	0	0	0	4	18
DIST. DE MANAS	40	12	0	8	13	0	0	0	0	0	0	0	7
PROV. DE CANTA	567	54	74	148	90	0	0	0	0	61	78	40	22
DIST. DE ARAHUAY	33	3	4	14	10	0	0	0	0	0	0	0	2
DIST. DE CANTA	125	13	19	40	13	0	0	0	0	0	14	15	11
DIST. DE HUAMANTANGA	56	11	23	15	2	0	0	0	0	0	0	0	5
DIST. DE HUAROS	27	4	9	12	0	0	0	0	0	0	0	0	2
DIST. DE LACHAQUI	190	10	10	55	65	0	0	0	0	25	25	0	0
DIST. DE SAN BUENAVENTURA	28	5	9	12	0	0	0	0	0	0	0	0	2
DIST. DE SANTA ROSA DE QUIVES	108	8	0	0	0	0	0	0	0	36	39	25	0
PROV. DE CAÑETE	1 016	70	5	0	0	0	0	0	9	192	306	273	161
DIST. DE CERRO AZUL	22	0	0	0	0	0	0	0	0	4	8	7	3
DIST. DE IMPERIAL	210	35	0	0	0	0	0	0	5	42	61	39	28
DIST. DE LUNAHUANA	4	0	0	0	0	0	0	0	0	0	2	0	2
DIST. DE MALA	10	0	0	0	0	0	0	0	0	5	5	0	0
DIST. DE NUEVO IMPERIAL	130	10	5	0	0	0	0	0	0	25	45	30	15
DIST. DE PACARAN	3	0	0	0	0	0	0	0	0	0	2	0	1
DIST. DE QUILMANA	200	18	0	0	0	0	0	0	0	35	40	55	52
DIST. DE SAN LUIS	160	5	0	0	0	0	0	0	0	22	45	50	38
DIST. DE SAN VICENTE DE CAÑETE	277	2	0	0	0	0	0	0	4	59	98	92	22
PROV. DE HUARAL	4 824	135	30	25	28	0	0	0	0	282	1 923	1 866	535
DIST. DE ATAVILLOS ALTO	25	9	6	6	4	0	0	0	0	0	0	0	0
DIST. DE ATAVILLOS BAJO	15	3	9	3	0	0	0	0	0	0	0	0	0
DIST. DE AUCALLAMA	1 791	90	0	0	0	0	0	0	0	102	468	801	330
DIST. DE CHANCAY	1 030	0	0	0	0	0	0	0	0	30	335	460	205
DIST. DE HUARAL	1 875	0	0	0	0	0	0	0	0	150	1 120	605	0
DIST. DE IHUARI	28	10	4	2	12	0	0	0	0	0	0	0	0
DIST. DE PACARAOS	20	5	2	2	11	0	0	0	0	0	0	0	0
DIST. DE SAN MIGUEL DE ACOS	5	2	0	3	0	0	0	0	0	0	0	0	0
DIST. DE SANTA CRUZ DE ANDAMARCA	15	7	3	5	0	0	0	0	0	0	0	0	0
DIST. DE SUMBILCA	10	4	4	1	1	0	0	0	0	0	0	0	0
DIST. DE VEINTISIETE DE NOVIEMBRE	10	5	2	3	0	0	0	0	0	0	0	0	0
PROV. DE HUAROCHIRI	531	22	95	198	148	68	0	0	0	0	0	0	0
DIST. DE CALLAHUANCA	6	0	0	2	4	0	0	0	0	0	0	0	0
DIST. DE CARAMPOMA	30	0	12	18	0	0	0	0	0	0	0	0	0
DIST. DE CHICLA	25	0	5	15	5	0	0	0	0	0	0	0	0
DIST. DE CUENCA	10	0	0	0	4	6	0	0	0	0	0	0	0
DIST. DE HUACHUPAMPA	15	0	6	9	0	0	0	0	0	0	0	0	0

sigue...

continúa Cuadro N° 20

REGION/PROVINCIA/ DISTRITO	TOTAL	Intenciones de Siembra											
		2009					2010						
		AGO	SET	OCT	NOV	DIC	ENE	FEB	MAR	ABR	MAY	JUN	JUL
DIST. DE HUANZA	15	3	9	3	0	0	0	0	0	0	0	0	0
DIST. DE HUARACHIRI	31	0	6	8	12	5	0	0	0	0	0	0	0
DIST. DE LAHUAYTAMBO	25	0	0	7	14	4	0	0	0	0	0	0	0
DIST. DE LANGA	35	0	0	11	18	6	0	0	0	0	0	0	0
DIST. DE LARAOS	15	5	8	2	0	0	0	0	0	0	0	0	0
DIST. DE MARIATANA	35	0	0	0	13	22	0	0	0	0	0	0	0
DIST. DE MATUCANA	20	4	0	8	8	0	0	0	0	0	0	0	0
DIST. DE SAN ANDRES DE TUPICOCHA	20	0	0	10	10	0	0	0	0	0	0	0	0
DIST. DE SAN ANTONIO	17	0	6	11	0	0	0	0	0	0	0	0	0
DIST. DE SAN BARTOLOME	5	0	0	0	2	3	0	0	0	0	0	0	0
DIST. DE SAN DAMIAN	20	2	6	8	4	0	0	0	0	0	0	0	0
DIST. DE SAN JUAN DE IRIS	10	0	2	6	2	0	0	0	0	0	0	0	0
DIST. DE SAN JUAN DE TANTARANCHE	20	4	4	10	2	0	0	0	0	0	0	0	0
DIST. DE SAN LORENZO DE QUINTI	28	0	2	9	13	4	0	0	0	0	0	0	0
DIST. DE SAN MATEO	30	0	7	14	9	0	0	0	0	0	0	0	0
DIST. DE SAN MATEO DE OTAO	16	0	5	11	0	0	0	0	0	0	0	0	0
DIST. DE SAN PEDRO DE CASTA	15	0	4	8	3	0	0	0	0	0	0	0	0
DIST. DE SAN PEDRO DE HUANCAYRE	22	4	4	10	4	0	0	0	0	0	0	0	0
DIST. DE SANGALLAYA	16	0	3	5	5	3	0	0	0	0	0	0	0
DIST. DE SANTIAGO DE ANCHUCAYA	20	0	4	8	6	2	0	0	0	0	0	0	0
DIST. DE STO. DMGO. DE LOS OLLEROS	20	0	0	0	7	13	0	0	0	0	0	0	0
DIST. DE SURCO	10	0	2	5	3	0	0	0	0	0	0	0	0
PROV. DE HUAURA	491	81	80	57	16	0	0	0	0	11	58	104	84
DIST. DE AMBAR	75	15	21	24	15	0	0	0	0	0	0	0	0
DIST. DE CALETA DE CARQUIN	3	2	0	0	0	0	0	0	0	0	0	0	1
DIST. DE CHECRAS	25	5	12	8	0	0	0	0	0	0	0	0	0
DIST. DE HUAURA	206	43	14	7	0	0	0	0	9	29	50	54	
DIST. DE LEONCIO PRADO	25	6	13	6	0	0	0	0	0	0	0	0	0
DIST. DE PACCHO	23	5	12	6	0	0	0	0	0	0	0	0	0
DIST. DE SANTA LEONOR	18	3	8	6	1	0	0	0	0	0	0	0	0
DIST. DE SANTA MARIA	3	2	0	0	0	0	0	0	0	0	0	0	1
DIST. DE SAYAN	53	0	0	0	0	0	0	0	2	29	14	8	
DIST. DE VEGUETA	60	0	0	0	0	0	0	0	0	0	40	20	
PROV. DE OYON	425	102	124	122	77	0	0	0	0	0	0	0	0
DIST. DE ANDAJES	50	14	16	12	8	0	0	0	0	0	0	0	0
DIST. DE CAUJUL	50	9	17	16	8	0	0	0	0	0	0	0	0
DIST. DE COCHAMARCA	85	18	20	26	21	0	0	0	0	0	0	0	0
DIST. DE NAVAN	60	12	15	18	15	0	0	0	0	0	0	0	0
DIST. DE OYON	95	22	29	26	18	0	0	0	0	0	0	0	0
DIST. DE PACHANGARA	85	27	27	24	7	0	0	0	0	0	0	0	0
PROV. DE YAUYOS	365	38	106	130	62	27	2	0	0	0	0	0	0
DIST. DE ALIS	11	2	2	5	2	0	0	0	0	0	0	0	0
DIST. DE AYAUCA	42	3	5	14	16	4	0	0	0	0	0	0	0
DIST. DE AYAVIRI	8	2	3	3	0	0	0	0	0	0	0	0	0
DIST. DE AZANGARO	10	0	5	5	0	0	0	0	0	0	0	0	0
DIST. DE CACRA	5	0	2	3	0	0	0	0	0	0	0	0	0
DIST. DE CARANIA	22	0	0	9	7	6	0	0	0	0	0	0	0
DIST. DE CATAHUASI	2	0	0	2	0	0	0	0	0	0	0	0	0
DIST. DE CHOCOS	2	0	0	2	0	0	0	0	0	0	0	0	0
DIST. DE COCHAS	3	0	2	1	0	0	0	0	0	0	0	0	0
DIST. DE COLONIA	33	0	3	11	12	7	0	0	0	0	0	0	0
DIST. DE HONGOS	9	2	3	4	0	0	0	0	0	0	0	0	0
DIST. DE HUAMPARA	4	0	2	2	0	0	0	0	0	0	0	0	0
DIST. DE HUANCAYA	10	0	0	4	3	3	0	0	0	0	0	0	0
DIST. DE HUANGASCAR	5	0	2	3	0	0	0	0	0	0	0	0	0
DIST. DE HUANTAN	21	5	7	4	5	0	0	0	0	0	0	0	0

sigue...

continúa Cuadro N° 20

REGION/PROVINCIA/ DISTRITO	TOTAL	Intenciones de Siembra											
		2009					2010						
		AGO	SET	OCT	NOV	DIC	ENE	FEB	MAR	ABR	MAY	JUN	JUL
DIST. DE HUAÑEC	6	0	4	2	0	0	0	0	0	0	0	0	0
DIST. DE LARAOS	15	4	6	5	0	0	0	0	0	0	0	0	0
DIST. DE LINCHA	7	0	4	3	0	0	0	0	0	0	0	0	0
DIST. DE MADEAN	12	1	6	5	0	0	0	0	0	0	0	0	0
DIST. DE MIRAFLORES	21	3	7	7	4	0	0	0	0	0	0	0	0
DIST. DE OMAS	8	1	2	2	0	1	2	0	0	0	0	0	0
DIST. DE QUINCHES	15	2	7	6	0	0	0	0	0	0	0	0	0
DIST. DE QUINOCAY	4	0	2	2	0	0	0	0	0	0	0	0	0
DIST. DE SAN JOAQUIN	4	0	2	2	0	0	0	0	0	0	0	0	0
DIST. DE SAN PEDRO DE PILAS	4	0	2	2	0	0	0	0	0	0	0	0	0
DIST. DE TAURIPAMPA	8	0	5	3	0	0	0	0	0	0	0	0	0
DIST. DE TOMAS	17	3	4	6	4	0	0	0	0	0	0	0	0
DIST. DE TUPE	4	0	4	0	0	0	0	0	0	0	0	0	0
DIST. DE VIÑAC	9	4	5	0	0	0	0	0	0	0	0	0	0
DIST. DE VITIS	12	2	3	4	3	0	0	0	0	0	0	0	0
DIST. DE YAUYOS	32	4	7	9	6	6	0	0	0	0	0	0	0
REGION LIMA METROPOLITANA	249	3	2	1	3	0	0	2	0	18	86	104	30
PROV. DE LIMA	249	3	2	1	3	0	0	2	0	18	86	104	30
DIST. DE ATE	1	1	0	0	0	0	0	0	0	0	0	0	0
DIST. DE CARABAYLLO	186	0	0	0	0	0	0	0	0	16	58	82	30
DIST. DE CIENEGUILLA	5	0	0	0	0	0	0	0	0	0	3	2	0
DIST. DE COMAS	3	0	0	0	0	0	0	0	0	0	3	0	0
DIST. DE LA MOLINA	2	2	0	0	0	0	0	0	0	0	0	0	0
DIST. DE LURIGANCHO	12	0	2	1	3	0	0	2	0	0	3	1	0
DIST. DE LURIN	5	0	0	0	0	0	0	0	0	0	3	2	0
DIST. DE PACHACAMAC	30	0	0	0	0	0	0	0	0	2	14	14	0
DIST. DE SAN MARTIN DE PORRES	5	0	0	0	0	0	0	0	0	0	2	3	0
REGION MOQUEGUA	677	69	54	140	91	121	63	45	52	32	8	1	1
PROV. DE GENERAL SANCHEZ CERRO	417	22	18	127	87	100	50	12	0	0	0	0	1
DIST. DE CHOJATA	36	0	2	20	10	4	0	0	0	0	0	0	0
DIST. DE COALAQUE	44	0	3	5	6	23	7	0	0	0	0	0	0
DIST. DE ICHUÑA	47	0	0	33	14	0	0	0	0	0	0	0	0
DIST. DE LA CAPILLA	32	4	0	1	4	3	20	0	0	0	0	0	0
DIST. DE LLOQUE	11	0	0	9	2	0	0	0	0	0	0	0	0
DIST. DE MATALAQUE	14	1	1	4	8	0	0	0	0	0	0	0	0
DIST. DE OMATE	38	6	0	2	0	3	17	10	0	0	0	0	0
DIST. DE PUQUINA	75	11	11	39	5	2	4	2	0	0	0	0	1
DIST. DE QUINISTAQUILLAS	6	0	1	0	0	3	2	0	0	0	0	0	0
DIST. DE UBINAS	92	0	0	0	30	62	0	0	0	0	0	0	0
DIST. DE YUNGA	22	0	0	14	8	0	0	0	0	0	0	0	0
PROV. DE MARISCAL NIETO	260	47	36	13	4	21	13	33	52	32	8	1	0
DIST. DE CARUMAS	39	18	15	6	0	0	0	0	0	0	0	0	0
DIST. DE CUCHUMBAYA	20	13	5	2	0	0	0	0	0	0	0	0	0
DIST. DE MOQUEGUA	117	2	0	0	0	2	0	26	46	32	8	1	0
DIST. DE SAMEGUA	14	0	1	1	0	0	0	6	6	0	0	0	0
DIST. DE SAN CRISTOBAL	25	7	9	3	0	2	3	1	0	0	0	0	0
DIST. DE TORATA	45	7	6	1	4	17	10	0	0	0	0	0	0
REGION PASCO	10 820	4 225	3 584	1 536	258	0	0	145	247	84	68	212	461
PROV. DE DANIEL ALCIDES CARRION	1 974	695	732	366	116	0	0	0	0	0	0	0	65
DIST. DE CHACAYAN	188	66	73	24	15	0	0	0	0	0	0	0	10
DIST. DE GOYLLARISQUIZGA	15	7	5	3	0	0	0	0	0	0	0	0	0
DIST. DE PAUCAR	183	54	83	46	0	0	0	0	0	0	0	0	0
DIST. DE SAN PEDRO DE PILLAO	94	50	30	10	0	0	0	0	0	0	0	0	4
DIST. DE SANTA ANA DE TUSI	770	273	263	139	69	0	0	0	0	0	0	0	26
DIST. DE TAPUC	178	127	51	0	0	0	0	0	0	0	0	0	0
DIST. DE VILCABAMBA	154	58	47	27	11	0	0	0	0	0	0	0	11
DIST. DE YANAHUANCA	392	60	180	117	21	0	0	0	0	0	0	0	14

sigue...

continúa Cuadro N° 20

REGION/PROVINCIA/ DISTRITO	TOTAL	Intenciones de Siembra											
		2009					2010						
		AGO	SET	OCT	NOV	DIC	ENE	FEB	MAR	ABR	MAY	JUN	JUL
PROV. DE OXAPAMPA	38	3	1	0	0	0	0	0	1	2	3	11	17
DIST. DE HUANCABAMBA	34	3	1	0	0	0	0	0	1	2	2	10	15
DIST. DE OXAPAMPA	4	0	0	0	0	0	0	0	0	0	1	1	2
PROV. DE PASCO	8 808	3 527	2 851	1 170	142	0	0	145	246	82	65	201	379
DIST. DE HUACHON	545	196	166	0	0	0	0	17	0	0	65	76	25
DIST. DE HUARIACA	222	63	73	30	11	0	0	0	0	0	0	19	26
DIST. DE NINACACA	494	323	166	5	0	0	0	0	0	0	0	0	0
DIST. DE PALLANCHACRA	383	98	155	65	25	0	0	0	0	0	0	10	30
DIST. DE PAUCARTAMBO	5 210	2 301	1 423	731	0	0	0	128	246	82	0	84	215
DIST. DE SAN FCO.DE ASIS DE YARUSYACAN	835	225	410	135	25	0	0	0	0	0	0	12	28
DIST. DE TICLACAYAN	428	134	163	76	30	0	0	0	0	0	0	0	25
DIST. DE YANACANCHA	691	187	295	128	51	0	0	0	0	0	0	0	30
REGION PIURA	1 810	247	113	74	145	115	101	25	24	154	268	270	274
PROV. DE AYABACA	224	15	2	4	12	9	0	0	0	46	97	39	0
DIST. DE AYABACA	83	0	0	0	0	0	0	0	0	20	46	17	0
DIST. DE FRIAS	13	0	0	0	7	6	0	0	0	0	0	0	0
DIST. DE LAGUNAS	30	10	2	4	5	3	0	0	0	0	6	0	0
DIST. DE PACAIPAMPA	96	5	0	0	0	0	0	0	0	26	43	22	0
DIST. DE SICCHEZ	2	0	0	0	0	0	0	0	0	0	2	0	0
PROV. DE HUANCABAMBA	1 399	205	91	70	113	86	101	25	24	108	135	190	251
DIST. DE CANCHAQUE	23	0	0	0	0	4	3	0	0	0	0	9	7
DIST. DE EL CARMEN DE LA FRONTERA	105	26	6	0	0	0	0	0	0	5	15	20	33
DIST. DE HUANCABAMBA	597	94	53	28	20	10	3	0	5	37	73	114	160
DIST. DE HUARMACA	40	33	7	0	0	0	0	0	0	0	0	0	0
DIST. DE LALAQUIZ	6	0	0	0	0	0	0	0	0	6	0	0	0
DIST. DE SAN MIGUEL DE EL FAIQUE	70	0	0	0	0	0	60	10	0	0	0	0	0
DIST. DE SONDOR	39	0	0	0	0	0	0	0	0	0	7	16	16
DIST. DE SONDORILLO	519	52	25	42	93	72	35	15	19	60	40	31	35
PROV. DE MORROPON	187	27	20	0	20	20	0	0	0	0	36	41	23
DIST. DE CHALACO	87	27	20	0	0	0	0	0	0	0	5	12	23
DIST. DE SANTO DOMINGO	35	0	0	0	0	0	0	0	0	0	19	16	0
DIST. DE YAMANGO	65	0	0	0	20	20	0	0	0	0	12	13	0
REGION PUNO	51 338	2 481	8 129	22 252	17 056	825	0	0	0	0	0	110	485
PROV. DE AZANGARO	7 490	70	616	3 959	2 795	50	0	0	0	0	0	0	0
DIST. DE ACHAYA	560	0	120	170	270	0	0	0	0	0	0	0	0
DIST. DE ARAPA	710	0	0	450	260	0	0	0	0	0	0	0	0
DIST. DE ASILLO	780	0	0	485	295	0	0	0	0	0	0	0	0
DIST. DE AZANGARO	780	0	0	460	320	0	0	0	0	0	0	0	0
DIST. DE CAMINACA	710	0	150	230	330	0	0	0	0	0	0	0	0
DIST. DE CHUPA	600	0	0	420	180	0	0	0	0	0	0	0	0
DIST. DE JOSE D. CHOQUEHUANCA	175	0	0	115	60	0	0	0	0	0	0	0	0
DIST. DE MUÑANI	230	0	0	70	110	50	0	0	0	0	0	0	0
DIST. DE POTONI	25	0	10	15	0	0	0	0	0	0	0	0	0
DIST. DE SAMAN	930	70	210	300	350	0	0	0	0	0	0	0	0
DIST. DE SAN ANTON	420	0	0	280	140	0	0	0	0	0	0	0	0
DIST. DE SAN JOSE	390	0	126	264	0	0	0	0	0	0	0	0	0
DIST. DE SAN JUAN DE SALINAS	240	0	0	130	110	0	0	0	0	0	0	0	0
DIST. DE SANTIAGO DE PUPUJA	670	0	0	440	230	0	0	0	0	0	0	0	0
DIST. DE TIRAPATA	270	0	0	130	140	0	0	0	0	0	0	0	0
PROV. DE CARABAYA	9 825	655	3 118	5 072	950	30	0	0	0	0	0	0	0
DIST. DE AJOYANI	260	0	45	200	15	0	0	0	0	0	0	0	0
DIST. DE AYAPATA	3 060	0	640	1 935	485	0	0	0	0	0	0	0	0
DIST. DE COASA	1 130	215	765	150	0	0	0	0	0	0	0	0	0
DIST. DE CORANI	570	0	125	445	0	0	0	0	0	0	0	0	0
DIST. DE CRUCERO	580	160	130	255	35	0	0	0	0	0	0	0	0
DIST. DE ITUATA	760	0	195	390	175	0	0	0	0	0	0	0	0

sigue...

continúa Cuadro N° 20

REGION/PROVINCIA/ DISTRITO	TOTAL	Intenciones de Siembra											
		2009					2010						
		AGO	SET	OCT	NOV	DIC	ENE	FEB	MAR	ABR	MAY	JUN	JUL
DIST. DE MACUSANI	695	0	208	442	45	0	0	0	0	0	0	0	0
DIST. DE OLLACHEA	500	30	120	165	155	30	0	0	0	0	0	0	0
DIST. DE USICAYOS	2 270	250	890	1 090	40	0	0	0	0	0	0	0	0
PROV. DE CHUCUITO	4 915	0	15	2 080	2 810	10	0	0	0	0	0	0	0
DIST. DE DESAGUADERO	270	0	15	115	140	0	0	0	0	0	0	0	0
DIST. DE HUACULLANI	210	0	0	100	110	0	0	0	0	0	0	0	0
DIST. DE JULI	1 370	0	0	595	775	0	0	0	0	0	0	0	0
DIST. DE KELLUYO	360	0	0	135	225	0	0	0	0	0	0	0	0
DIST. DE PISACOMA	75	0	0	25	50	0	0	0	0	0	0	0	0
DIST. DE POMATA	1 190	0	0	480	700	10	0	0	0	0	0	0	0
DIST. DE ZEPITA	1 440	0	0	630	810	0	0	0	0	0	0	0	0
PROV. DE EL COLLAO	5 234	90	357	1 947	2 812	28	0	0	0	0	0	0	0
DIST. DE CONDURIRI	16	0	0	8	8	0	0	0	0	0	0	0	0
DIST. DE ILAVE	3 698	18	196	1 211	2 257	16	0	0	0	0	0	0	0
DIST. DE PILCUYO	1 520	72	161	728	547	12	0	0	0	0	0	0	0
PROV. DE HUANCANE	5 060	240	1 140	2 008	1 672	0	0	0	0	0	0	0	0
DIST. DE COJATA	40	0	0	18	22	0	0	0	0	0	0	0	0
DIST. DE HUANCANE	1 295	0	300	435	560	0	0	0	0	0	0	0	0
DIST. DE HUATASANI	240	0	20	95	125	0	0	0	0	0	0	0	0
DIST. DE INCHUPALLA	510	0	90	265	155	0	0	0	0	0	0	0	0
DIST. DE PUSI	700	180	220	200	100	0	0	0	0	0	0	0	0
DIST. DE ROSASPATA	680	0	150	320	210	0	0	0	0	0	0	0	0
DIST. DE TARACO	790	60	170	310	250	0	0	0	0	0	0	0	0
DIST. DE VILQUE CHICO	805	0	190	365	250	0	0	0	0	0	0	0	0
PROV. DE LAMPA	2 000	0	29	792	969	210	0	0	0	0	0	0	0
DIST. DE CABANILLA	470	0	29	279	147	15	0	0	0	0	0	0	0
DIST. DE CALAPUJA	240	0	0	78	117	45	0	0	0	0	0	0	0
DIST. DE LAMPA	615	0	0	155	379	81	0	0	0	0	0	0	0
DIST. DE NICASIO	430	0	0	125	236	69	0	0	0	0	0	0	0
DIST. DE PALCA	40	0	0	25	15	0	0	0	0	0	0	0	0
DIST. DE PUCARA	182	0	0	117	65	0	0	0	0	0	0	0	0
DIST. DE SANTA LUCIA	23	0	0	13	10	0	0	0	0	0	0	0	0
PROV. DE MELGAR	1 145	0	88	732	325	0	0	0	0	0	0	0	0
DIST. DE ANTAUTA	95	0	25	70	0	0	0	0	0	0	0	0	0
DIST. DE AYAVIRI	165	0	0	106	59	0	0	0	0	0	0	0	0
DIST. DE CUPI	65	0	3	39	23	0	0	0	0	0	0	0	0
DIST. DE LLALLI	59	0	1	34	24	0	0	0	0	0	0	0	0
DIST. DE MACARI	155	0	14	89	52	0	0	0	0	0	0	0	0
DIST. DE NUÑO A	140	0	0	85	55	0	0	0	0	0	0	0	0
DIST. DE ORURILLO	245	0	0	182	63	0	0	0	0	0	0	0	0
DIST. DE SANTA ROSA	125	0	45	65	15	0	0	0	0	0	0	0	0
DIST. DE UMACHIRI	96	0	0	62	34	0	0	0	0	0	0	0	0
PROV. DE MOHO	1 382	0	14	304	1 064	0	0	0	0	0	0	0	0
DIST. DE CONIMA	74	0	4	16	54	0	0	0	0	0	0	0	0
DIST. DE HUAYRAPATA	315	0	0	101	214	0	0	0	0	0	0	0	0
DIST. DE MOHO	904	0	0	143	761	0	0	0	0	0	0	0	0
DIST. DE TILALI	89	0	10	44	35	0	0	0	0	0	0	0	0
PROV. DE PUNO	4 294	58	825	2 161	1 120	130	0	0	0	0	0	0	0
DIST. DE ACORA	1 300	15	175	570	450	90	0	0	0	0	0	0	0
DIST. DE AMANTANI	60	8	35	17	0	0	0	0	0	0	0	0	0
DIST. DE ATUNCOLLA	180	0	45	100	35	0	0	0	0	0	0	0	0
DIST. DE CAPACHICA	390	25	95	210	60	0	0	0	0	0	0	0	0
DIST. DE CHUCUITO	270	0	30	140	100	0	0	0	0	0	0	0	0
DIST. DE COATA	210	0	50	125	35	0	0	0	0	0	0	0	0
DIST. DE HUATA	245	0	70	130	45	0	0	0	0	0	0	0	0
DIST. DE MAÑAZO	320	0	70	180	70	0	0	0	0	0	0	0	0

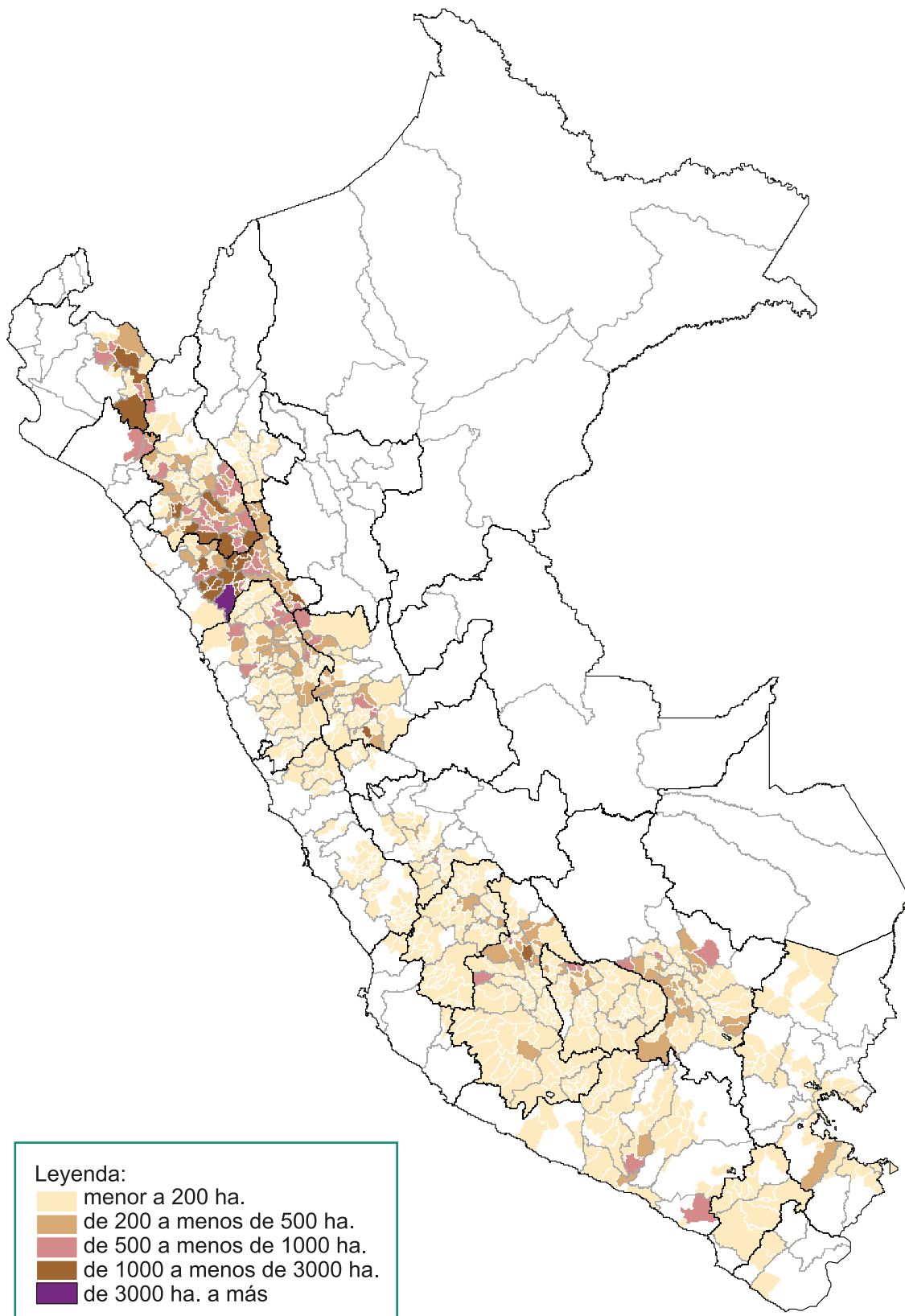
sigue...

continúa Cuadro N° 20

REGION/PROVINCIA/ DISTRITO	TOTAL	Intenciones de Siembra											
		2009					2010						
		AGO	SET	OCT	NOV	DIC	ENE	FEB	MAR	ABR	MAY	JUN	JUL
DIST. DE PAUCARCOLLA	265	0	65	170	30	0	0	0	0	0	0	0	0
DIST. DE PICHACANI	155	0	25	100	30	0	0	0	0	0	0	0	0
DIST. DE PLATERIA	360	0	50	125	150	35	0	0	0	0	0	0	0
DIST. DE PUNO	215	10	50	90	60	5	0	0	0	0	0	0	0
DIST. DE SAN ANTONIO	4	0	0	4	0	0	0	0	0	0	0	0	0
DIST. DE TIQUILLACA	130	0	15	80	35	0	0	0	0	0	0	0	0
DIST. DE VILQUE	190	0	50	120	20	0	0	0	0	0	0	0	0
PROV. DE SAN ANTONIO DE PUTINA	930	0	170	450	310	0	0	0	0	0	0	0	0
DIST. DE PEDRO VILCA APAZA	190	0	30	90	70	0	0	0	0	0	0	0	0
DIST. DE PUTINA	320	0	50	170	100	0	0	0	0	0	0	0	0
DIST. DE QUILCAPUNCU	220	0	50	100	70	0	0	0	0	0	0	0	0
DIST. DE SINA	200	0	40	90	70	0	0	0	0	0	0	0	0
PROV. DE SAN ROMAN	2 470	0	0	626	1 521	323	0	0	0	0	0	0	0
DIST. DE CABANA	585	0	0	176	340	69	0	0	0	0	0	0	0
DIST. DE CABANILLAS	310	0	0	53	221	36	0	0	0	0	0	0	0
DIST. DE CARACOTO	705	0	0	195	385	125	0	0	0	0	0	0	0
DIST. DE JULIACA	870	0	0	202	575	93	0	0	0	0	0	0	0
PROV. DE SANDIA	3 598	1 285	1 274	414	30	0	0	0	0	0	0	110	485
DIST. DE CUYOCUYO	520	160	240	120	0	0	0	0	0	0	0	0	0
DIST. DE LIMBANI	460	140	170	120	30	0	0	0	0	0	0	0	0
DIST. DE PATAMBUCO	533	196	273	64	0	0	0	0	0	0	0	0	0
DIST. DE PHARA	535	219	246	70	0	0	0	0	0	0	0	0	0
DIST. DE QUIACA	360	210	110	40	0	0	0	0	0	0	0	0	0
DIST. DE SANDIA	1 190	360	235	0	0	0	0	0	0	0	0	110	485
PROV. DE YUNGUYO	2 995	83	483	1 707	678	44	0	0	0	0	0	0	0
DIST. DE ANAPIA	121	9	29	69	14	0	0	0	0	0	0	0	0
DIST. DE COPANI	719	10	36	512	158	3	0	0	0	0	0	0	0
DIST. DE CUTURAPI	334	0	84	169	81	0	0	0	0	0	0	0	0
DIST. DE OLLARAYA	506	18	40	274	157	17	0	0	0	0	0	0	0
DIST. DE TINICACHI	141	7	50	67	17	0	0	0	0	0	0	0	0
DIST. DE UNICACHI	204	7	56	111	30	0	0	0	0	0	0	0	0
DIST. DE YUNGUYO	970	32	188	505	221	24	0	0	0	0	0	0	0
REGION TACNA	511	43	56	261	62	8	1	8	20	23	22	3	4
PROV. DE CANDARAVE	254	17	12	201	24	0	0	0	0	0	0	0	0
DIST. DE CAIRANI	66	2	11	42	11	0	0	0	0	0	0	0	0
DIST. DE CAMILACA	19	0	1	5	13	0	0	0	0	0	0	0	0
DIST. DE CANDARAVE	136	0	0	136	0	0	0	0	0	0	0	0	0
DIST. DE CURIBAYA	3	3	0	0	0	0	0	0	0	0	0	0	0
DIST. DE HUANUARA	18	0	0	18	0	0	0	0	0	0	0	0	0
DIST. DE QUILAHUANI	12	12	0	0	0	0	0	0	0	0	0	0	0
PROV. DE JORGE BASADRE	22	4	7	5	0	0	0	0	0	0	0	2	4
DIST. DE ILABAYA	22	4	7	5	0	0	0	0	0	0	0	2	4
PROV. DE TACNA	104	2	7	7	8	5	1	8	20	23	22	1	0
DIST. DE CALANA	20	0	0	0	0	0	1	5	7	5	2	0	0
DIST. DE INCLAN	14	0	0	0	0	0	0	0	0	5	9	0	0
DIST. DE PACHIA	27	2	5	3	4	0	0	3	6	2	2	0	0
DIST. DE PALCA	15	0	2	4	4	5	0	0	0	0	0	0	0
DIST. DE POCOLLAY	13	0	0	0	0	0	0	0	4	5	4	0	0
DIST. DE SAMA	3	0	0	0	0	0	0	0	0	0	3	0	0
DIST. DE TACNA	12	0	0	0	0	0	0	0	3	6	2	1	0
PROV. DE TARATA	131	20	30	48	30	3	0	0	0	0	0	0	0
DIST. DE ESTIQUE	14	5	5	4	0	0	0	0	0	0	0	0	0
DIST. DE ESTIQUE-PAMPA	4	0	2	2	0	0	0	0	0	0	0	0	0
DIST. DE HEROES ALBARRACIN	8	0	4	4	0	0	0	0	0	0	0	0	0
DIST. DE SITAJARA	12	4	1	1	3	3	0	0	0	0	0	0	0
DIST. DE SUSAPAYA	4	0	1	2	1	0	0	0	0	0	0	0	0
DIST. DE TARATA	51	8	9	18	16	0	0	0	0	0	0	0	0
DIST. DE TARUCACHI	20	0	6	12	2	0	0	0	0	0	0	0	0
DIST. DE TICACO	18	3	2	5	8	0	0	0	0	0	0	0	0

sigue...

Intenciones de Siembra 2009-2010 Trigo por Distrito



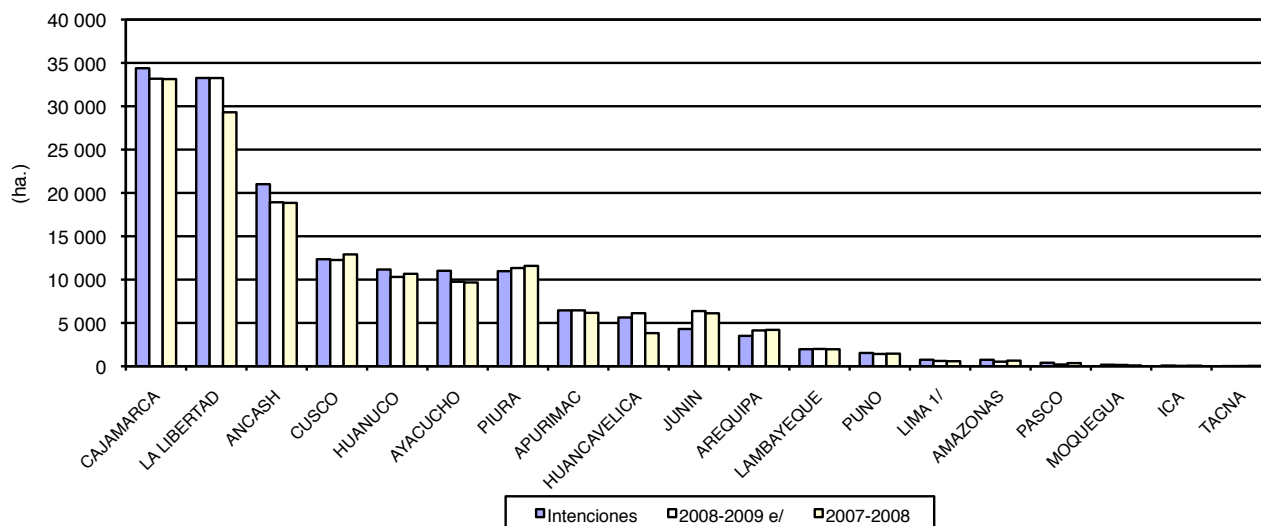
Cuadro N° 21
TRIGO: INTENCIONES DE SIEMBRA CAMPAÑA 2009-10 Y
SIEMBRAS EJECUTADAS EN LAS TRES ÚLTIMAS CAMPAÑAS
 (ha.)

REGION	Intenciones de Siembra 2009-10			Campaña agrícola			Variación (Int./ 08-09)	
	Estimado	Máximo	Mínimo	2006-2007	2007-2008	2008-2009 e/	%	(ha.)
TOTAL	159 757	186 356	131 487	147 676	151 652	157 091	2	2 666
CAJAMARCA	34 387	37 839	31 172	33 821	33 134	33 176	4	1 212
LA LIBERTAD	33 261	37 276	25 745	28 413	29 306	33 254	0	7
ANCASH	21 008	24 210	17 847	18 768	18 850	18 921	11	2 087
CUSCO	12 351	14 063	10 784	12 237	12 907	12 262	1	89
HUANUCO	11 164	14 222	9 176	10 365	10 667	10 309	8	855
AYACUCHO	11 018	13 879	8 641	9 448	9 667	9 751	13	1 267
PIURA	10 972	12 921	7 905	9 959	11 583	11 335	-3	-363
APURIMAC	6 450	8 091	5 065	6 269	6 164	6 452	0	-2
HUANCAVELICA	5 632	6 844	4 606	5 646	3 825	6 123	-8	-491
JUNIN	4 301	5 103	3 539	5 484	6 115	6 368	-32	-2 067
AREQUIPA	3 508	4 043	2 704	2 063	4 201	4 136	-15	-628
LAMBAYEQUE	1 970	2 270	1 570	1 795	1 966	1 998	-1	-28
PUNO	1 537	2 380	1 091	1 376	1 456	1 422	8	115
LIMA 1/	755	1 203	546	620	583	616	23	139
AMAZONAS	750	1 000	597	850	651	533	41	217
PASCO	406	583	316	300	367	206	97	200
MOQUEGUA	180	262	113	166	94	152	18	28
ICA	83	137	55	57	68	48	73	35
TACNA	24	30	15	39	49	30	-20	-6

e/ Estimado

1/ Incluye las regiones: Lima, Lima Metropolitana y Callao

Gráfico N° 31
TRIGO : COMPARATIVO DE INTENCIONES DE SIEMBRA 2009-10
Y SIEMBRAS 2008-09 y 2007-08



Cuadro N° 22
TRIGO: INTENCIONES DE SIEMBRA 2009-10 Y SIEMBRAS EJECUTADAS
(ha)

CULTIVO	TOTAL	2009					2010						
		AGO	SET	OCT	NOV	DIC	ENE	FEB	MAR	ABR	MAY	JUN	JUL
NACIONAL													
Mínimo	131 487	181	1 559	7 051	14 375	29 488	34 503	26 839	11 513	3 504	1 334	723	417
Máximo	186 356	343	2 845	10 432	20 506	40 713	49 167	37 455	16 226	5 053	1 786	1 119	711
Estimado	159 757	289	2 093	8 602	17 185	34 906	42 296	32 660	14 232	4 376	1 564	962	592
Ejec. 08-09 e/	157 091	151	400	4 690	18 342	28 922	45 956	31 254	17 916	5 052	1 428	2 140	843
Ejec. 07-08	151 652	41	890	4 794	17 729	31 368	43 121	28 529	15 509	3 981	2 537	1 805	1 349
AMAZONAS													
Mínimo	597	0	0	0	0	0	26	240	236	70	23	2	0
Máximo	1 000	0	0	0	0	0	48	383	392	134	40	3	0
Estimado	750	0	0	0	0	0	33	295	297	94	29	2	0
Ejec. 08-09 e/	533	0	0	0	0	0	0	125	241	144	23	0	0
Ejec. 07-08	651	0	0	0	0	0	26	184	300	101	39	0	1
ANCASH													
Mínimo	17 847	0	0	1	629	6 134	7 599	2 923	509	0	28	24	0
Máximo	24 210	0	0	3	933	7 583	10 435	4 464	684	0	50	58	0
Estimado	21 008	0	0	2	748	6 908	8 998	3 668	610	0	33	41	0
Ejec. 08-09 e/	18 921	0	0	0	14	4 755	9 484	3 368	1 200	100	0	0	0
Ejec. 07-08	18 850	0	0	0	288	5 334	9 236	3 081	881	30	0	0	0
APURIMAC													
Mínimo	5 065	0	9	106	1 000	2 394	1 483	66	0	0	0	7	0
Máximo	8 091	0	14	168	1 647	3 870	2 266	113	0	0	0	13	0
Estimado	6 450	0	11	136	1 288	3 094	1 823	89	0	0	0	9	0
Ejec. 08-09 e/	6 452	10	0	17	1 351	3 246	1 737	91	0	0	0	0	0
Ejec. 07-08	6 164	3	1	15	1 594	2 357	2 112	79	0	0	0	3	0
AREQUIPA													
Mínimo	2 704	3	23	51	67	139	90	15	130	624	688	527	347
Máximo	4 043	8	33	84	120	232	164	38	240	905	848	796	575
Estimado	3 508	4	28	62	88	188	117	24	188	810	796	706	497
Ejec. 08-09 e/	4 136	2	10	83	33	83	81	23	6	178	1 013	1 871	753
Ejec. 07-08	4 201	2	2	62	14	31	81	44	8	367	1 128	1 315	1 147
AYACUCHO													
Mínimo	8 641	5	88	529	2 509	3 535	1 555	108	9	33	136	122	12
Máximo	13 879	14	165	863	4 007	5 456	2 559	269	34	68	234	183	27
Estimado	11 018	9	125	675	3 168	4 434	2 013	176	20	48	179	153	18
Ejec. 08-09 e/	9 751	8	15	218	1 910	4 146	2 279	747	45	2	187	180	14
Ejec. 07-08	9 667	6	2	152	2 007	4 171	2 594	360	31	0	166	170	8
CAJAMARCA													
Mínimo	31 172	18	120	473	1 648	3 754	7 202	11 035	6 130	728	57	7	0
Máximo	37 839	26	169	642	1 978	4 641	8 991	12 857	7 484	975	66	10	0
Estimado	34 387	20	137	572	1 786	4 158	8 096	11 927	6 786	832	65	8	0
Ejec. 08-09 e/	33 176	44	20	327	1 507	2 950	7 504	12 456	7 244	968	156	0	0
Ejec. 07-08	33 134	3	24	367	1 759	3 753	7 995	12 298	6 252	565	108	10	0
CUSCO													
Mínimo	10 784	139	473	2 874	3 668	3 303	284	28	0	0	0	15	0
Máximo	14 063	265	706	3 930	4 680	4 027	384	51	0	0	0	20	0
Estimado	12 351	237	591	3 375	4 154	3 618	327	34	0	0	0	15	0
Ejec. 08-09 e/	12 262	0	264	1 102	5 492	4 348	998	23	35	0	0	0	0
Ejec. 07-08	12 907	0	475	1 188	5 412	4 616	924	199	60	5	0	28	0

sigue...

continúa Cuadro N° 22

CULTIVO	TOTAL	2009					2010						
		AGO	SET	OCT	NOV	DIC	ENE	FEB	MAR	ABR	MAY	JUN	JUL
HUANCAVELICA													
Mínimo	4 606	0	33	744	1 836	1 192	620	171	0	0	0	10	0
Máximo	6 844	0	61	1 195	2 544	1 715	1 020	289	0	0	0	20	0
Estimado	5 632	0	50	982	2 166	1 410	795	214	0	0	0	15	0
Ejec. 08-09 e/	6 123	0	2	316	2 314	1 403	1 636	386	60	0	0	6	0
Ejec. 07-08	3 825	0	0	167	1 258	1 111	915	374	0	0	0	0	0
HUANUCO													
Mínimo	9 176	0	70	118	1 139	3 147	3 328	1 328	46	0	0	0	0
Máximo	14 222	0	92	197	1 801	4 958	5 069	1 991	114	0	0	0	0
Estimado	11 164	0	81	150	1 405	3 775	4 105	1 581	67	0	0	0	0
Ejec. 08-09 e/	10 309	5	2	43	1 403	3 289	4 455	1 014	98	0	0	0	0
Ejec. 07-08	10 667	1	0	112	1 495	3 578	4 249	1 079	154	0	0	0	0
ICA													
Mínimo	55	0	0	0	15	19	16	5	0	0	0	0	0
Máximo	137	0	0	0	25	55	47	10	0	0	0	0	0
Estimado	83	0	0	0	20	34	24	5	0	0	0	0	0
Ejec. 08-09 e/	48	0	0	2	0	23	16	0	7	0	0	0	0
Ejec. 07-08	68	0	2	0	13	17	28	0	8	0	0	0	0
JUNIN													
Mínimo	3 539	0	23	1 776	1 557	183	0	0	0	0	0	0	0
Máximo	5 103	0	41	2 523	2 266	273	0	0	0	0	0	0	0
Estimado	4 301	0	30	2 137	1 912	222	0	0	0	0	0	0	0
Ejec. 08-09 e/	6 368	0	0	1 594	3 972	777	25	0	0	0	0	0	0
Ejec. 07-08	6 115	0	4	1 680	3 691	684	56	0	0	0	0	0	0
LA LIBERTAD													
Mínimo	25 745	0	0	0	71	5 217	11 639	7 278	1 351	149	0	0	40
Máximo	37 276	0	0	0	94	7 116	16 851	10 955	1 984	206	0	0	70
Estimado	33 261	0	0	0	80	6 474	15 021	9 670	1 790	176	0	0	50
Ejec. 08-09 e/	33 254	40	0	0	6	3 736	17 026	9 607	2 474	249	0	70	48
Ejec. 07-08	29 306	9	12	0	135	5 598	13 816	7 632	1 569	252	0	146	137
LAMBAYEQUE													
Mínimo	1 570	4	4	0	0	0	163	569	657	173	0	0	0
Máximo	2 270	7	7	0	0	0	263	871	911	211	0	0	0
Estimado	1 970	5	5	0	0	0	220	740	805	195	0	0	0
Ejec. 08-09 e/	1 998	11	11	0	0	0	280	670	825	200	0	0	1
Ejec. 07-08	1 966	0	0	0	0	0	450	650	490	375	0	1	0
LIMA 1/													
Mínimo	546	0	1	4	44	123	219	144	11	0	0	0	0
Máximo	1 203	0	2	7	77	267	485	343	22	0	0	0	0
Estimado	755	0	1	5	58	171	307	200	13	0	0	0	0
Ejec. 08-09 e/	616	0	3	5	15	48	347	130	68	0	0	0	0
Ejec. 07-08	583	0	0	2	8	77	334	132	27	3	0	0	0
MOQUEGUA													
Mínimo	113	2	6	3	3	18	44	21	0	4	7	5	0
Máximo	262	4	12	4	9	49	111	41	0	9	14	9	0
Estimado	180	2	11	4	7	30	77	26	0	6	10	7	0
Ejec. 08-09 e/	152	10	3	14	4	11	23	56	25	1	0	2	3
Ejec. 07-08	94	3	1	1	12	10	35	22	0	3	0	6	1

sigue...

continúa Cuadro N° 22

CULTIVO	TOTAL	2009					2010						
		AGO	SET	OCT	NOV	DIC	ENE	FEB	MAR	ABR	MAY	JUN	JUL
PASCO													
Mínimo	316	0	0	0	0	145	146	25	0	0	0	0	0
Máximo	583	0	0	0	0	246	293	44	0	0	0	0	0
Estimado	406	0	0	0	0	185	188	33	0	0	0	0	0
Ejec. 08-09 e/	206	0	0	0	0	45	61	100	0	0	0	0	0
Ejec. 07-08	367	0	0	0	0	18	201	116	32	0	0	0	0
PIURA													
Mínimo	7 905	4	0	0	185	185	89	2 883	2 434	1 721	389	0	15
Máximo	12 921	8	0	0	315	225	181	4 736	4 361	2 541	521	0	33
Estimado	10 972	5	0	0	300	205	152	3 978	3 656	2 212	442	0	22
Ejec. 08-09 e/	11 335	21	0	0	0	0	0	2 458	5 588	3 208	45	0	15
Ejec. 07-08	11 583	12	0	0	0	0	70	2 279	5 697	2 278	1 090	112	45
PUNO													
Mínimo	1 091	6	709	372	4	0	0	0	0	0	0	0	0
Máximo	2 380	11	1 543	816	10	0	0	0	0	0	0	0	0
Estimado	1 537	7	1 023	502	5	0	0	0	0	0	0	0	0
Ejec. 08-09 e/	1 422	0	70	969	321	62	0	0	0	0	0	0	0
Ejec. 07-08	1 456	2	367	1 048	39	0	0	0	0	0	0	0	0
TACNA													
Mínimo	15	0	0	0	0	0	0	0	0	2	6	4	3
Máximo	30	0	0	0	0	0	0	0	0	4	13	7	6
Estimado	24	0	0	0	0	0	0	0	0	3	10	6	5
Ejec. 08-09 e/	30	0	0	0	0	0	4	0	0	2	4	11	9
Ejec. 07-08	49	0	0	0	4	13	0	0	0	2	6	14	10

e/ Estimado

1/ Incluye las regiones: Lima, Lima Metropolitana y Callao

Cuadro N° 23
TRIGO: INTENCIONES DE SIEMBRA CAMPAÑA 2009-10
SEGÚN REGION, PROVINCIA Y DISTRITO
(ha.)

REGION/PROVINCIA/ DISTRITO	TOTAL	Intenciones de Siembra											
		2009					2010						
		AGO	SET	OCT	NOV	DIC	ENE	FEB	MAR	ABR	MAY	JUN	JUL
TOTAL NACIONAL	159 757	289	2 093	8 602	17 185	34 906	42 296	32 660	14 232	4 376	1 564	962	592
REGION AMAZONAS	750	0	0	0	0	0	33	295	297	94	29	2	0
PROV. DE BONGARA	6	0	0	0	0	0	0	0	0	1	3	2	0
DIST. DE SHIPASBAMBA	6	0	0	0	0	0	0	0	0	1	3	2	0
PROV. DE CHACHAPOYAS	241	0	0	0	0	0	5	71	101	48	16	0	0
DIST. DE ASUNCION	7	0	0	0	0	0	2	4	1	0	0	0	0
DIST. DE BALSAS	14	0	0	0	0	0	0	0	4	6	4	0	0
DIST. DE CHACHAPOYAS	12	0	0	0	0	0	2	5	4	1	0	0	0
DIST. DE CHETO	2	0	0	0	0	0	0	0	1	1	0	0	0
DIST. DE CHILIQUN	20	0	0	0	0	0	0	12	8	0	0	0	0
DIST. DE CHUQUIBAMBA	16	0	0	0	0	0	0	0	2	7	7	0	0
DIST. DE GRANADA	2	0	0	0	0	0	0	1	1	0	0	0	0
DIST. DE HUANCAS	10	0	0	0	0	0	0	3	6	1	0	0	0
DIST. DE LA JALCA	9	0	0	0	0	0	0	3	5	1	0	0	0
DIST. DE LEIMEBAMBA	16	0	0	0	0	0	0	9	6	1	0	0	0
DIST. DE LEVANTO	22	0	0	0	0	0	0	3	13	6	0	0	0
DIST. DE MAGDALENA	9	0	0	0	0	0	0	0	5	4	0	0	0
DIST. DE MARISCAL CASTILLA	21	0	0	0	0	0	0	0	13	7	1	0	0
DIST. DE MOLINOPAMPA	4	0	0	0	0	0	0	2	2	0	0	0	0
DIST. DE MONTEVIDEO	11	0	0	0	0	0	0	0	2	5	4	0	0
DIST. DE SAN ISIDRO DE MAINO	36	0	0	0	0	0	0	18	15	3	0	0	0
DIST. DE SOLOCO	22	0	0	0	0	0	0	6	11	5	0	0	0
DIST. DE SONCHE	8	0	0	0	0	0	1	5	2	0	0	0	0
PROV. DE LUYA	503	0	0	0	0	0	28	224	196	45	10	0	0
DIST. DE COCABAMBA	31	0	0	0	0	0	0	13	15	3	0	0	0
DIST. DE COLCAMAR	25	0	0	0	0	0	0	7	11	7	0	0	0
DIST. DE CONILA	6	0	0	0	0	0	0	2	2	2	0	0	0
DIST. DE INGUILPATA	10	0	0	0	0	0	0	2	5	3	0	0	0
DIST. DE LAMUD	17	0	0	0	0	0	0	6	7	4	0	0	0
DIST. DE LONGUITA	35	0	0	0	0	0	0	23	12	0	0	0	0
DIST. DE LONYA CHICO	27	0	0	0	0	0	0	4	3	12	8	0	0
DIST. DE LUYA	50	0	0	0	0	0	11	18	15	6	0	0	0
DIST. DE LUYA VIEJO	3	0	0	0	0	0	1	2	0	0	0	0	0
DIST. DE MARIA	55	0	0	0	0	0	2	33	17	3	0	0	0
DIST. DE PISUQUIA	4	0	0	0	0	0	0	2	1	1	0	0	0
DIST. DE SAN FRANCISCO DEL YESO	17	0	0	0	0	0	0	11	6	0	0	0	0
DIST. DE SAN JERONIMO	14	0	0	0	0	0	5	5	4	0	0	0	0
DIST. DE SAN JUAN DE LOPECANCHA	19	0	0	0	0	0	0	12	7	0	0	0	0
DIST. DE SANTA CATALINA	10	0	0	0	0	0	0	3	6	1	0	0	0
DIST. DE SANTO TOMAS	152	0	0	0	0	0	4	71	77	0	0	0	0
DIST. DE TINGO	10	0	0	0	0	0	0	1	4	3	2	0	0
DIST. DE TRITA	18	0	0	0	0	0	5	9	4	0	0	0	0
REGION ANCASH	21 008	0	0	2	748	6 908	8 998	3 668	610	0	33	41	0
PROV. DE AIJA	210	0	0	0	0	24	77	81	28	0	0	0	0
DIST. DE AIJA	30	0	0	0	0	5	15	6	4	0	0	0	0
DIST. DE CORIS	55	0	0	0	0	8	17	22	8	0	0	0	0
DIST. DE HUACLLAN	40	0	0	0	0	0	12	20	8	0	0	0	0
DIST. DE LA MERCED	35	0	0	0	0	8	15	8	4	0	0	0	0
DIST. DE SUCCHA	50	0	0	0	0	3	18	25	4	0	0	0	0

sigue...

continúa Cuadro N° 23

REGION/PROVINCIA/ DISTRITO	TOTAL	Intenciones de Siembra											
		2009					2010						
		AGO	SET	OCT	NOV	DIC	ENE	FEB	MAR	ABR	MAY	JUN	JUL
PROV. DE ANTONIO RAYMONDI	1 529	0	0	0	230	871	428	0	0	0	0	0	0
DIST. DE ACZO	325	0	0	0	25	200	100	0	0	0	0	0	0
DIST. DE CHACCHO	255	0	0	0	0	200	55	0	0	0	0	0	0
DIST. DE CHINGAS	14	0	0	0	0	6	8	0	0	0	0	0	0
DIST. DE LLAMELLIN	345	0	0	0	145	200	0	0	0	0	0	0	0
DIST. DE MIRGAS	555	0	0	0	55	250	250	0	0	0	0	0	0
DIST. DE SAN JUAN DE RONTROY	35	0	0	0	5	15	15	0	0	0	0	0	0
PROV. DE ASUNCION	300	0	0	0	60	200	40	0	0	0	0	0	0
DIST. DE ACOCHACA	160	0	0	0	30	110	20	0	0	0	0	0	0
DIST. DE CHACAS	140	0	0	0	30	90	20	0	0	0	0	0	0
PROV. DE BOLOGNESI	719	0	0	0	0	0	493	226	0	0	0	0	0
DIST. DE ABELARDO PARDO LEZAMETA	10	0	0	0	0	0	6	4	0	0	0	0	0
DIST. DE ANTONIO RAYMONDI	44	0	0	0	0	0	26	18	0	0	0	0	0
DIST. DE AQUIA	55	0	0	0	0	0	32	23	0	0	0	0	0
DIST. DE CAJACAY	30	0	0	0	0	0	18	12	0	0	0	0	0
DIST. DE CANIS	14	0	0	0	0	0	10	4	0	0	0	0	0
DIST. DE CHIQUIAN	40	0	0	0	0	0	30	10	0	0	0	0	0
DIST. DE HUALLANCA	110	0	0	0	0	0	100	10	0	0	0	0	0
DIST. DE HUASTA	70	0	0	0	0	0	50	20	0	0	0	0	0
DIST. DE HUAYLLACAYAN	96	0	0	0	0	0	60	36	0	0	0	0	0
DIST. DE LA PRIMAVERA	40	0	0	0	0	0	30	10	0	0	0	0	0
DIST. DE MANGAS	30	0	0	0	0	0	16	14	0	0	0	0	0
DIST. DE PACLLON	60	0	0	0	0	0	45	15	0	0	0	0	0
DIST. DE SAN MIGUEL DE CORPANQUI	70	0	0	0	0	0	50	20	0	0	0	0	0
DIST. DE TICLLOS	50	0	0	0	0	0	20	30	0	0	0	0	0
PROV. DE CARHUAZ	1 901	0	0	0	0	248	947	666	40	0	0	0	0
DIST. DE ACOPAMPA	98	0	0	0	0	0	43	55	0	0	0	0	0
DIST. DE AMASHCA	125	0	0	0	0	0	40	85	0	0	0	0	0
DIST. DE ANTA	180	0	0	0	0	5	140	35	0	0	0	0	0
DIST. DE ATAQUERO	120	0	0	0	0	0	48	72	0	0	0	0	0
DIST. DE CARHUAZ	273	0	0	0	0	38	130	90	15	0	0	0	0
DIST. DE MARCARA	460	0	0	0	0	50	220	165	25	0	0	0	0
DIST. DE PARIHUANCA	110	0	0	0	0	0	45	65	0	0	0	0	0
DIST. DE SAN MIGUEL DE ACO	240	0	0	0	0	110	130	0	0	0	0	0	0
DIST. DE SHILLA	190	0	0	0	0	30	100	60	0	0	0	0	0
DIST. DE TINCO	15	0	0	0	0	0	6	9	0	0	0	0	0
DIST. DE YUNGAR	90	0	0	0	0	15	45	30	0	0	0	0	0
PROV. DE CARLOS F.FITZCARRALD	710	0	0	0	150	460	100	0	0	0	0	0	0
DIST. DE SAN LUIS	350	0	0	0	90	220	40	0	0	0	0	0	0
DIST. DE SAN NICOLAS	220	0	0	0	30	150	40	0	0	0	0	0	0
DIST. DE YAUYA	140	0	0	0	30	90	20	0	0	0	0	0	0
PROV. DE CORONGO	340	0	0	0	15	79	154	87	5	0	0	0	0
DIST. DE ACO	35	0	0	0	0	10	15	10	0	0	0	0	0
DIST. DE BAMBAS	65	0	0	0	0	17	32	16	0	0	0	0	0
DIST. DE CORONGO	60	0	0	0	0	15	30	15	0	0	0	0	0
DIST. DE CUSCA	95	0	0	0	15	32	36	12	0	0	0	0	0
DIST. DE LA PAMPA	20	0	0	0	0	5	10	5	0	0	0	0	0
DIST. DE YANAC	20	0	0	0	0	0	6	9	5	0	0	0	0
DIST. DE YUPAN	45	0	0	0	0	0	25	20	0	0	0	0	0
PROV. DE HUARAZ	516	0	0	0	41	113	227	118	17	0	0	0	0
DIST. DE COCHABAMBA	72	0	0	0	0	0	46	26	0	0	0	0	0
DIST. DE COLCABAMBA	18	0	0	0	0	0	18	0	0	0	0	0	0
DIST. DE HUANCHAY	32	0	0	0	0	0	18	14	0	0	0	0	0
DIST. DE HUARAZ	30	0	0	0	11	11	8	0	0	0	0	0	0
DIST. DE INDEPENDENCIA	31	0	0	0	3	14	9	5	0	0	0	0	0
DIST. DE JANGAS	18	0	0	0	0	4	12	2	0	0	0	0	0

sigue...

continúa Cuadro N° 23

REGION/PROVINCIA/ DISTRITO	TOTAL	Intenciones de Siembra											
		2009					2010						
		AGO	SET	OCT	NOV	DIC	ENE	FEB	MAR	ABR	MAY	JUN	JUL
DIST. DE LA LIBERTAD	76	0	0	0	0	0	23	36	17	0	0	0	0
DIST. DE OLLEROS	50	0	0	0	17	26	7	0	0	0	0	0	0
DIST. DE PARIACOTO	41	0	0	0	0	0	23	18	0	0	0	0	0
DIST. DE PIRA	101	0	0	0	0	36	51	14	0	0	0	0	0
DIST. DE TARICA	47	0	0	0	10	22	12	3	0	0	0	0	0
PROV. DE HUARI	2 237	0	0	0	70	1 362	805	0	0	0	0	0	0
DIST. DE ANRA	85	0	0	0	0	30	55	0	0	0	0	0	0
DIST. DE CAJAY	60	0	0	0	0	20	40	0	0	0	0	0	0
DIST. DE CHAVIN DE HUANTAR	420	0	0	0	0	295	125	0	0	0	0	0	0
DIST. DE HUACACHI	85	0	0	0	0	40	45	0	0	0	0	0	0
DIST. DE HUACCHIS	95	0	0	0	0	60	35	0	0	0	0	0	0
DIST. DE HUACHIS	95	0	0	0	0	60	35	0	0	0	0	0	0
DIST. DE HUANTAR	150	0	0	0	0	95	55	0	0	0	0	0	0
DIST. DE HUARI	240	0	0	0	70	170	0	0	0	0	0	0	0
DIST. DE MASIN	50	0	0	0	0	15	35	0	0	0	0	0	0
DIST. DE PAUCAS	80	0	0	0	0	30	50	0	0	0	0	0	0
DIST. DE PONTO	95	0	0	0	0	60	35	0	0	0	0	0	0
DIST. DE RAHUAPAMPA	12	0	0	0	0	4	8	0	0	0	0	0	0
DIST. DE RAPAYAN	90	0	0	0	0	53	37	0	0	0	0	0	0
DIST. DE SAN MARCOS	430	0	0	0	0	300	130	0	0	0	0	0	0
DIST. DE SAN PEDRO DE CHANA	130	0	0	0	0	85	45	0	0	0	0	0	0
DIST. DE UCO	120	0	0	0	0	45	75	0	0	0	0	0	0
PROV. DE HUARMEY	64	0	0	0	0	0	18	36	10	0	0	0	0
DIST. DE COCHAPETI	22	0	0	0	0	0	8	14	0	0	0	0	0
DIST. DE HUAYAN	24	0	0	0	0	0	4	13	7	0	0	0	0
DIST. DE MALVAS	18	0	0	0	0	0	6	9	3	0	0	0	0
PROV. DE HUAYLAS	1 495	0	0	0	0	70	785	640	0	0	0	0	0
DIST. DE CARAZ	350	0	0	0	0	40	180	130	0	0	0	0	0
DIST. DE HUALLANCA	15	0	0	0	0	5	10	0	0	0	0	0	0
DIST. DE HUATA	70	0	0	0	0	0	50	20	0	0	0	0	0
DIST. DE HUAYLAS	130	0	0	0	0	0	30	100	0	0	0	0	0
DIST. DE MATO	40	0	0	0	0	0	30	10	0	0	0	0	0
DIST. DE PAMPAROMAS	150	0	0	0	0	0	90	60	0	0	0	0	0
DIST. DE PUEBLO LIBRE	180	0	0	0	0	0	100	80	0	0	0	0	0
DIST. DE SANTA CRUZ	340	0	0	0	0	0	160	180	0	0	0	0	0
DIST. DE SANTO TORIBIO	180	0	0	0	0	0	120	60	0	0	0	0	0
DIST. DE YURACMARCA	40	0	0	0	0	25	15	0	0	0	0	0	0
PROV. DE MARISCAL LUZURIAGA	1 435	0	0	0	60	650	478	217	30	0	0	0	0
DIST. DE CASCA	110	0	0	0	0	67	31	12	0	0	0	0	0
DIST. DE ELEAZAR GUZMAN BARRON	375	0	0	0	0	218	112	45	0	0	0	0	0
DIST. DE FIDEL OLIVAS ESCUDERO	90	0	0	0	0	60	30	0	0	0	0	0	0
DIST. DE LLAMA	95	0	0	0	0	55	30	10	0	0	0	0	0
DIST. DE LLUMPA	280	0	0	0	0	130	100	50	0	0	0	0	0
DIST. DE LUCMA	115	0	0	0	60	40	15	0	0	0	0	0	0
DIST. DE MUSGA	90	0	0	0	0	40	30	20	0	0	0	0	0
DIST. DE PISCOBAMBA	280	0	0	0	0	40	130	80	30	0	0	0	0
PROV. DE OCROS	50	0	0	0	0	1	20	29	0	0	0	0	0
DIST. DE ACAS	5	0	0	0	0	0	2	3	0	0	0	0	0
DIST. DE CAJAMARQUILLA	4	0	0	0	0	1	3	0	0	0	0	0	0
DIST. DE CARHUAPAMPA	3	0	0	0	0	0	1	2	0	0	0	0	0
DIST. DE CONGAS	12	0	0	0	0	0	5	7	0	0	0	0	0
DIST. DE LLIPA	4	0	0	0	0	0	2	2	0	0	0	0	0
DIST. DE OCROS	8	0	0	0	0	0	3	5	0	0	0	0	0
DIST. DE SAN CRISTOBAL DE RAJAN	4	0	0	0	0	0	1	3	0	0	0	0	0
DIST. DE SAN PEDRO	5	0	0	0	0	0	2	3	0	0	0	0	0
DIST. DE SANTIAGO DE CHILCAS	5	0	0	0	0	0	1	4	0	0	0	0	0

sigue...

continúa Cuadro N° 23

REGION/PROVINCIA/ DISTRITO	TOTAL	Intenciones de Siembra											
		2009					2010						
		AGO	SET	OCT	NOV	DIC	ENE	FEB	MAR	ABR	MAY	JUN	JUL
PROV. DE PALLASCA	1 219	0	0	0	0	157	510	483	69	0	0	0	0
DIST. DE BOLOGNESI	105	0	0	0	0	0	65	40	0	0	0	0	0
DIST. DE CABANA	126	0	0	0	0	6	60	40	20	0	0	0	0
DIST. DE CONCHUCOS	156	0	0	0	0	48	60	48	0	0	0	0	0
DIST. DE HUACASCHUQUE	60	0	0	0	0	0	20	30	10	0	0	0	0
DIST. DE HUANDOVAL	110	0	0	0	0	10	50	50	0	0	0	0	0
DIST. DE LACABAMBA	75	0	0	0	0	25	35	15	0	0	0	0	0
DIST. DE LLAPO	80	0	0	0	0	0	45	35	0	0	0	0	0
DIST. DE PALLASCA	160	0	0	0	0	0	55	105	0	0	0	0	0
DIST. DE PAMPAS	158	0	0	0	0	35	53	56	14	0	0	0	0
DIST. DE SANTA ROSA	39	0	0	0	0	0	25	14	0	0	0	0	0
DIST. DE TAUCA	150	0	0	0	0	33	42	50	25	0	0	0	0
PROV. DE POMABAMBA	1 900	0	0	0	0	600	1 065	235	0	0	0	0	0
DIST. DE HUAYLLAN	390	0	0	0	0	115	225	50	0	0	0	0	0
DIST. DE PAROBAMBA	745	0	0	0	0	235	400	110	0	0	0	0	0
DIST. DE POMABAMBA	455	0	0	0	0	160	250	45	0	0	0	0	0
DIST. DE QUINUABAMBA	310	0	0	0	0	90	190	30	0	0	0	0	0
PROV. DE RECUAY	396	0	0	0	20	138	209	29	0	0	0	0	0
DIST. DE CATAC	50	0	0	0	0	15	35	0	0	0	0	0	0
DIST. DE COTAPARACO	13	0	0	0	0	0	8	5	0	0	0	0	0
DIST. DE HUAYLLAPAMPA	40	0	0	0	15	25	0	0	0	0	0	0	0
DIST. DE LLACLIN	35	0	0	0	0	10	25	0	0	0	0	0	0
DIST. DE MARCA	36	0	0	0	0	8	12	16	0	0	0	0	0
DIST. DE PAMPAS CHICO	19	0	0	0	0	7	12	0	0	0	0	0	0
DIST. DE PARARIN	25	0	0	0	5	20	0	0	0	0	0	0	0
DIST. DE RECUAY	85	0	0	0	0	30	55	0	0	0	0	0	0
DIST. DE TAPACCOCHA	25	0	0	0	0	0	17	8	0	0	0	0	0
DIST. DE TICAPAMPA	68	0	0	0	0	23	45	0	0	0	0	0	0
PROV. DE SANTA	929	0	0	0	0	0	450	205	200	0	33	41	0
DIST. DE CACERES DEL PERU	350	0	0	0	0	0	150	100	100	0	0	0	0
DIST. DE CHIMBOTE	74	0	0	0	0	0	0	0	0	0	33	41	0
DIST. DE MACATE	500	0	0	0	0	0	300	100	100	0	0	0	0
DIST. DE MORO	5	0	0	0	0	0	0	5	0	0	0	0	0
PROV. DE SIHUAS	3 273	0	0	0	40	1 625	1 608	0	0	0	0	0	0
DIST. DE ACOBAMBA	185	0	0	0	0	93	92	0	0	0	0	0	0
DIST. DE ALFONSO UGARTE	176	0	0	0	0	88	88	0	0	0	0	0	0
DIST. DE CASHAPAMPA	337	0	0	0	0	168	169	0	0	0	0	0	0
DIST. DE CHINGALPO	135	0	0	0	0	67	68	0	0	0	0	0	0
DIST. DE HUAYLLABAMBA	640	0	0	0	0	319	321	0	0	0	0	0	0
DIST. DE QUICHES	623	0	0	0	0	311	312	0	0	0	0	0	0
DIST. DE RAGASH	168	0	0	0	0	83	85	0	0	0	0	0	0
DIST. DE SAN JUAN	503	0	0	0	0	250	253	0	0	0	0	0	0
DIST. DE SICSIBAMBA	308	0	0	0	0	153	155	0	0	0	0	0	0
DIST. DE SIHUAS	198	0	0	0	40	93	65	0	0	0	0	0	0
PROV. DE YUNGAY	1 785	0	0	2	62	310	584	616	211	0	0	0	0
DIST. DE CASCAPARA	120	0	0	0	0	24	59	32	5	0	0	0	0
DIST. DE MANCOS	120	0	0	0	0	0	15	77	28	0	0	0	0
DIST. DE MATACOTO	35	0	0	0	0	0	13	22	0	0	0	0	0
DIST. DE QUILLO	850	0	0	0	0	100	330	310	110	0	0	0	0
DIST. DE RANRAHIRCA	35	0	0	0	0	0	4	12	19	0	0	0	0
DIST. DE SHUPLUY	100	0	0	0	0	0	18	63	19	0	0	0	0
DIST. DE YANAMA	270	0	0	2	48	148	57	15	0	0	0	0	0
DIST. DE YUNGAY	255	0	0	0	14	38	88	85	30	0	0	0	0
REGION APURIMAC	6 450	0	11	136	1 288	3 094	1 823	89	0	0	0	9	0
PROV. DE ABANCAY	465	0	0	1	91	250	123	0	0	0	0	0	0
DIST. DE ABANCAY	125	0	0	0	42	77	6	0	0	0	0	0	0
DIST. DE CHACOCHÉ	11	0	0	0	3	5	3	0	0	0	0	0	0

sigue...

continúa Cuadro N° 23

REGION/PROVINCIA/ DISTRITO	TOTAL	Intenciones de Siembra											
		2009					2010						
		AGO	SET	OCT	NOV	DIC	ENE	FEB	MAR	ABR	MAY	JUN	JUL
DIST. DE CIRCA	17	0	0	1	7	6	3	0	0	0	0	0	0
DIST. DE CURAHUASI	160	0	0	0	36	87	37	0	0	0	0	0	0
DIST. DE HUANIPACA	37	0	0	0	0	23	14	0	0	0	0	0	0
DIST. DE LAMBRAMA	51	0	0	0	0	23	28	0	0	0	0	0	0
DIST. DE PICHIRHUA	24	0	0	0	0	13	11	0	0	0	0	0	0
DIST. DE SAN PEDRO DE CACHORA	37	0	0	0	0	16	21	0	0	0	0	0	0
DIST. DE TAMBURCO	3	0	0	0	3	0	0	0	0	0	0	0	0
PROV. DE ANDAHUAYLAS	3 099	0	0	47	303	1 595	1 098	56	0	0	0	0	0
DIST. DE ANDAHUAYLAS	200	0	0	10	60	99	31	0	0	0	0	0	0
DIST. DE ANDARAPA	960	0	0	0	0	370	550	40	0	0	0	0	0
DIST. DE CHIARA	27	0	0	0	0	13	14	0	0	0	0	0	0
DIST. DE HUANCARAMA	36	0	0	0	5	16	9	6	0	0	0	0	0
DIST. DE HUANCARAY	83	0	0	0	16	46	21	0	0	0	0	0	0
DIST. DE HUAYANA	18	0	0	0	6	12	0	0	0	0	0	0	0
DIST. DE KAQUIABAMBA	500	0	0	0	0	327	173	0	0	0	0	0	0
DIST. DE KISHUARA	458	0	0	0	38	310	110	0	0	0	0	0	0
DIST. DE PACOBAMBA	74	0	0	0	0	36	33	5	0	0	0	0	0
DIST. DE PACUCHA	415	0	0	35	74	213	93	0	0	0	0	0	0
DIST. DE POMACOCCHA	4	0	0	0	3	1	0	0	0	0	0	0	0
DIST. DE SAN ANTONIO DE CACHI	86	0	0	0	18	34	29	5	0	0	0	0	0
DIST. DE SAN JERONIMO	58	0	0	0	38	18	2	0	0	0	0	0	0
DIST. DE SAN MIGUEL DE CHACCRAMPA	46	0	0	0	0	29	17	0	0	0	0	0	0
DIST. DE SANTA MARIA DE CHICMO	63	0	0	2	22	29	10	0	0	0	0	0	0
DIST. DE TALAVERA	12	0	0	0	12	0	0	0	0	0	0	0	0
DIST. DE TUMAY HUARACA	10	0	0	0	0	10	0	0	0	0	0	0	0
DIST. DE TURPO	49	0	0	0	11	32	6	0	0	0	0	0	0
PROV. DE ANTABAMBA	129	0	0	0	45	52	32	0	0	0	0	0	0
DIST. DE ANTABAMBA	9	0	0	0	0	6	3	0	0	0	0	0	0
DIST. DE EL ORO	10	0	0	0	0	3	7	0	0	0	0	0	0
DIST. DE HUAQUIRCA	11	0	0	0	0	6	5	0	0	0	0	0	0
DIST. DE JUAN ESPINOZA MEDRANO	15	0	0	0	5	10	0	0	0	0	0	0	0
DIST. DE OROPESA	40	0	0	0	40	0	0	0	0	0	0	0	0
DIST. DE PACHACONAS	28	0	0	0	0	14	14	0	0	0	0	0	0
DIST. DE SABAINO	16	0	0	0	0	13	3	0	0	0	0	0	0
PROV. DE AYMARAEAS	558	0	0	7	15	339	197	0	0	0	0	0	0
DIST. DE CAPAYA	19	0	0	0	0	14	5	0	0	0	0	0	0
DIST. DE CARAYBAMBA	18	0	0	4	4	10	0	0	0	0	0	0	0
DIST. DE CHALHUANCA	66	0	0	0	0	47	19	0	0	0	0	0	0
DIST. DE CHAPIMARCA	43	0	0	0	0	22	21	0	0	0	0	0	0
DIST. DE COLCABAMBA	18	0	0	0	0	13	5	0	0	0	0	0	0
DIST. DE COTARUSE	19	0	0	3	11	5	0	0	0	0	0	0	0
DIST. DE HUAYLLO	18	0	0	0	0	13	5	0	0	0	0	0	0
DIST. DE JUSTO APU SAHUARAURA	38	0	0	0	0	22	16	0	0	0	0	0	0
DIST. DE LUCRE	35	0	0	0	0	24	11	0	0	0	0	0	0
DIST. DE POCOHUANCA	47	0	0	0	0	17	30	0	0	0	0	0	0
DIST. DE SAN JUAN DE CHACÑA	12	0	0	0	0	8	4	0	0	0	0	0	0
DIST. DE SAÑAYCA	26	0	0	0	0	16	10	0	0	0	0	0	0
DIST. DE SORAYA	28	0	0	0	0	18	10	0	0	0	0	0	0
DIST. DE TAPAIRIHUA	55	0	0	0	0	37	18	0	0	0	0	0	0
DIST. DE TINTAY	36	0	0	0	0	23	13	0	0	0	0	0	0
DIST. DE TORAYA	52	0	0	0	0	33	19	0	0	0	0	0	0
DIST. DE YANACA	28	0	0	0	0	17	11	0	0	0	0	0	0
PROV. DE CHINCHEROS	942	0	0	0	106	510	284	33	0	0	0	9	0
DIST. DE ANCO-HUALLO	58	0	0	0	12	43	3	0	0	0	0	0	0
DIST. DE CHINCHEROS	209	0	0	0	28	106	66	0	0	0	0	9	0
DIST. DE COCHARCAS	108	0	0	0	0	83	25	0	0	0	0	0	0

sigue...

continúa Cuadro N° 23

REGION/PROVINCIA/ DISTRITO	TOTAL	Intenciones de Siembra											
		2009					2010						
		AGO	SET	OCT	NOV	DIC	ENE	FEB	MAR	ABR	MAY	JUN	JUL
DIST. DE HUACCANA	58	0	0	0	0	41	17	0	0	0	0	0	0
DIST. DE OCOBAMBA	200	0	0	0	0	51	122	27	0	0	0	0	0
DIST. DE ONGOY	95	0	0	0	0	38	51	6	0	0	0	0	0
DIST. DE RANRACANCHA	26	0	0	0	11	15	0	0	0	0	0	0	0
DIST. DE URANMARCA	188	0	0	0	55	133	0	0	0	0	0	0	0
PROV. DE COTABAMBAS	540	0	11	54	242	209	24	0	0	0	0	0	0
DIST. DE CHALLHUAHUACHO	16	0	5	9	2	0	0	0	0	0	0	0	0
DIST. DE COTABAMBAS	100	0	0	0	40	60	0	0	0	0	0	0	0
DIST. DE COYLLURQUI	61	0	0	0	0	37	24	0	0	0	0	0	0
DIST. DE HAQUIRA	80	0	0	0	50	30	0	0	0	0	0	0	0
DIST. DE MARA	90	0	6	45	35	4	0	0	0	0	0	0	0
DIST. DE TAMBOBAMBA	193	0	0	0	115	78	0	0	0	0	0	0	0
PROV. DE GRAU	717	0	0	27	486	139	65	0	0	0	0	0	0
DIST. DE CHUQUIBAMBILLA	63	0	0	0	52	11	0	0	0	0	0	0	0
DIST. DE CURASCO	97	0	0	0	97	0	0	0	0	0	0	0	0
DIST. DE CURPAHUASI	27	0	0	0	0	21	6	0	0	0	0	0	0
DIST. DE GAMARRA	143	0	0	27	42	62	12	0	0	0	0	0	0
DIST. DE HUAYLLATI	85	0	0	0	85	0	0	0	0	0	0	0	0
DIST. DE MAMARA	48	0	0	0	48	0	0	0	0	0	0	0	0
DIST. DE MICAELA BASTIDAS	59	0	0	0	59	0	0	0	0	0	0	0	0
DIST. DE PATAYPAMPA	34	0	0	0	0	14	20	0	0	0	0	0	0
DIST. DE PROGRESO	20	0	0	0	20	0	0	0	0	0	0	0	0
DIST. DE SAN ANTONIO	27	0	0	0	27	0	0	0	0	0	0	0	0
DIST. DE SANTA ROSA	29	0	0	0	0	13	16	0	0	0	0	0	0
DIST. DE TURPAY	29	0	0	0	9	13	7	0	0	0	0	0	0
DIST. DE VILCABAMBA	43	0	0	0	43	0	0	0	0	0	0	0	0
DIST. DE VIRUNDO	13	0	0	0	4	5	4	0	0	0	0	0	0
REGION AREQUIPA	3 508	4	28	62	88	188	117	24	188	810	796	706	497
PROV. DE AREQUIPA	23	3	4	0	0	9	4	0	0	0	0	0	3
DIST. DE CHIGUATA	6	0	0	0	0	6	0	0	0	0	0	0	0
DIST. DE POLOBAYA	5	0	0	0	0	3	2	0	0	0	0	0	0
DIST. DE SANTA ISABEL DE SIGUAS	10	3	4	0	0	0	0	0	0	0	0	0	3
DIST. DE YARABAMBA	2	0	0	0	0	0	2	0	0	0	0	0	0
PROV. DE CAMANA	953	0	0	0	0	0	0	0	188	320	255	82	108
DIST. DE CAMANA	38	0	0	0	0	0	0	0	38	0	0	0	0
DIST. DE MARIANO NICOLAS VALCARCEL	120	0	0	0	0	0	0	0	0	35	85	0	0
DIST. DE MARISCAL CACERES	70	0	0	0	0	0	0	0	70	0	0	0	0
DIST. DE NICOLAS DE PIEROLA	355	0	0	0	0	0	0	0	80	105	170	0	0
DIST. DE OCOÑA	180	0	0	0	0	0	0	0	0	180	0	0	0
DIST. DE QUILCA	190	0	0	0	0	0	0	0	0	0	0	82	108
PROV. DE CARAVELI	7	0	0	0	0	0	0	0	0	0	2	2	3
DIST. DE CARAVELI	2	0	0	0	0	0	0	0	0	0	0	2	0
DIST. DE CHAPARRA	3	0	0	0	0	0	0	0	0	0	0	0	3
DIST. DE QUICACHA	2	0	0	0	0	0	0	0	0	0	2	0	0
PROV. DE CASTILLA	1 302	0	0	5	13	11	5	1	0	490	539	128	110
DIST. DE ANDAGUA	6	0	0	0	2	4	0	0	0	0	0	0	0
DIST. DE APLAO	85	0	0	0	0	0	0	0	0	19	60	6	0
DIST. DE AYO	22	0	0	0	0	0	0	0	0	5	11	6	0
DIST. DE CHACHAS	4	0	0	0	0	0	3	1	0	0	0	0	0
DIST. DE CHOCO	16	0	0	0	7	7	2	0	0	0	0	0	0
DIST. DE HUANCARQUI	220	0	0	0	0	0	0	0	0	0	20	90	110
DIST. DE UÑON	9	0	0	5	4	0	0	0	0	0	0	0	0
DIST. DE URACA	940	0	0	0	0	0	0	0	0	466	448	26	0
PROV. DE CAYLLOMA	324	1	24	57	75	100	57	10	0	0	0	0	0
DIST. DE ACHOMA	12	0	6	6	0	0	0	0	0	0	0	0	0
DIST. DE CABANACONDE	15	0	6	4	5	0	0	0	0	0	0	0	0

sigue...

continúa Cuadro N° 23

REGION/PROVINCIA/ DISTRITO	TOTAL	Intenciones de Siembra											
		2009					2010						
		AGO	SET	OCT	NOV	DIC	ENE	FEB	MAR	ABR	MAY	JUN	JUL
DIST. DE CHIVAY	27	0	1	20	6	0	0	0	0	0	0	0	0
DIST. DE HUAMBO	20	0	0	0	0	10	8	2	0	0	0	0	0
DIST. DE HUANCA	115	0	0	11	29	51	24	0	0	0	0	0	0
DIST. DE LARI	12	0	5	7	0	0	0	0	0	0	0	0	0
DIST. DE LLUTA	103	0	0	7	26	37	25	8	0	0	0	0	0
DIST. DE MACA	7	1	3	0	3	0	0	0	0	0	0	0	0
DIST. DE MADRIGAL	3	0	3	0	0	0	0	0	0	0	0	0	0
DIST. DE TAPAY	10	0	0	2	6	2	0	0	0	0	0	0	0
PROV. DE CONDESUYOS	32	0	0	0	0	0	19	13	0	0	0	0	0
DIST. DE ANDARAY	4	0	0	0	0	0	1	3	0	0	0	0	0
DIST. DE CHICHAS	4	0	0	0	0	0	3	1	0	0	0	0	0
DIST. DE CHUQUIBAMBA	9	0	0	0	0	0	6	3	0	0	0	0	0
DIST. DE IRAY	3	0	0	0	0	0	2	1	0	0	0	0	0
DIST. DE SALAMANCA	4	0	0	0	0	0	4	0	0	0	0	0	0
DIST. DE YANAQUIHUA	8	0	0	0	0	0	3	5	0	0	0	0	0
PROV. DE ISLAY	756	0	0	0	0	0	0	0	0	0	0	483	273
DIST. DE COCACHACRA	736	0	0	0	0	0	0	0	0	0	0	463	273
DIST. DE DEAN VALDIVIA	20	0	0	0	0	0	0	0	0	0	0	20	0
PROV. DE LA UNION	111	0	0	0	0	68	32	0	0	0	0	11	0
DIST. DE ALCA	18	0	0	0	0	11	4	0	0	0	0	3	0
DIST. DE CHARCANA	7	0	0	0	0	4	3	0	0	0	0	0	0
DIST. DE COTAHUASI	20	0	0	0	0	10	10	0	0	0	0	0	0
DIST. DE HUAYNACOTAS	25	0	0	0	0	13	4	0	0	0	0	8	0
DIST. DE PAMPAMARCA	15	0	0	0	0	11	4	0	0	0	0	0	0
DIST. DE PUYCA	1	0	0	0	0	1	0	0	0	0	0	0	0
DIST. DE QUECHUALLA	5	0	0	0	0	5	0	0	0	0	0	0	0
DIST. DE SAYLA	2	0	0	0	0	2	0	0	0	0	0	0	0
DIST. DE TAURIA	3	0	0	0	0	3	0	0	0	0	0	0	0
DIST. DE TOME PAMPA	8	0	0	0	0	4	4	0	0	0	0	0	0
DIST. DE TORO	7	0	0	0	0	4	3	0	0	0	0	0	0
REGION AYACUCHO	11 018	9	125	675	3 168	4 434	2 013	176	20	48	179	153	18
PROV. DE CANGALLO	802	0	12	111	357	275	47	0	0	0	0	0	0
DIST. DE CANGALLO	123	0	3	40	64	16	0	0	0	0	0	0	0
DIST. DE CHUSCHI	191	0	0	0	120	71	0	0	0	0	0	0	0
DIST. DE LOS MOROCHUCOS	124	0	9	56	54	5	0	0	0	0	0	0	0
DIST. DE MARIA PARADO DE BELLIDO	32	0	0	3	19	10	0	0	0	0	0	0	0
DIST. DE PARAS	150	0	0	12	48	64	26	0	0	0	0	0	0
DIST. DE TOTOS	182	0	0	0	52	109	21	0	0	0	0	0	0
PROV. DE HUAMANGA	4 066	5	82	293	1 755	1 699	225	3	1	0	0	0	3
DIST. DE ACOCRO	1 153	0	0	15	685	453	0	0	0	0	0	0	0
DIST. DE ACOS VINCHOS	368	0	82	157	129	0	0	0	0	0	0	0	0
DIST. DE AYACUCHO	627	0	0	17	312	295	0	0	0	0	0	0	3
DIST. DE CARMEN ALTO	152	0	0	0	43	74	35	0	0	0	0	0	0
DIST. DE CHIARA	246	0	0	45	104	97	0	0	0	0	0	0	0
DIST. DE OCROS	200	0	0	0	53	110	36	0	1	0	0	0	0
DIST. DE PACAYCASA	51	0	0	0	16	23	9	3	0	0	0	0	0
DIST. DE QUINUA	127	0	0	0	20	88	19	0	0	0	0	0	0
DIST. DE SAN JOSE DE TICLLAS	215	0	0	0	75	129	11	0	0	0	0	0	0
DIST. DE SANTIAGO DE PISCHA	155	0	0	0	93	62	0	0	0	0	0	0	0
DIST. DE SOCOS	137	0	0	18	55	64	0	0	0	0	0	0	0
DIST. DE TAMBILLO	344	5	0	0	0	224	115	0	0	0	0	0	0
DIST. DE VINCHOS	291	0	0	41	170	80	0	0	0	0	0	0	0
PROV. DE HUANCA SANCOS	88	0	10	28	37	13	0	0	0	0	0	0	0
DIST. DE CARAPO	43	0	0	9	25	9	0	0	0	0	0	0	0
DIST. DE SACSAMARCA	9	0	0	6	3	0	0	0	0	0	0	0	0
DIST. DE SANCOS	14	0	4	7	3	0	0	0	0	0	0	0	0
DIST. DE SANTIAGO DE LUCANAMARCA	22	0	6	6	6	4	0	0	0	0	0	0	0

sigue...

continúa Cuadro N° 23

REGION/PROVINCIA/ DISTRITO	TOTAL	Intenciones de Siembra											
		2009					2010						
		AGO	SET	OCT	NOV	DIC	ENE	FEB	MAR	ABR	MAY	JUN	JUL
PROV. DE HUANTA	619	2	0	0	38	316	214	0	0	0	29	20	0
DIST. DE AYAHUANCO	129	0	0	0	0	52	77	0	0	0	0	0	0
DIST. DE HUAMANGUILLA	142	0	0	0	21	107	14	0	0	0	0	0	0
DIST. DE HUANTA	173	0	0	0	4	66	54	0	0	0	29	20	0
DIST. DE IGUAIN	43	2	0	0	13	21	7	0	0	0	0	0	0
DIST. DE LURICOCHA	60	0	0	0	0	36	24	0	0	0	0	0	0
DIST. DE SANTILLANA	72	0	0	0	0	34	38	0	0	0	0	0	0
PROV. DE LA MAR	1 152	0	0	5	153	637	357	0	0	0	0	0	0
DIST. DE ANCO	72	0	0	0	0	46	26	0	0	0	0	0	0
DIST. DE CHILCAS	217	0	0	0	0	60	157	0	0	0	0	0	0
DIST. DE CHUNGUI	17	0	0	0	0	17	0	0	0	0	0	0	0
DIST. DE LUIS CARRANZA	116	0	0	0	0	80	36	0	0	0	0	0	0
DIST. DE SAN MIGUEL	473	0	0	5	71	280	117	0	0	0	0	0	0
DIST. DE TAMBO	257	0	0	0	82	154	21	0	0	0	0	0	0
PROV. DE LUCANAS	1 455	2	14	24	107	364	662	124	3	18	90	43	4
DIST. DE AUCARA	130	0	0	0	60	50	20	0	0	0	0	0	0
DIST. DE CABANA	20	0	0	0	3	11	6	0	0	0	0	0	0
DIST. DE CARMEN SALCEDO	15	0	14	1	0	0	0	0	0	0	0	0	0
DIST. DE CHAVIÑA	185	0	0	0	0	40	104	0	0	10	31	0	0
DIST. DE CHIPAO	30	0	0	23	7	0	0	0	0	0	0	0	0
DIST. DE HUAC-HUAS	91	0	0	0	12	40	24	2	0	8	5	0	0
DIST. DE LARAMATE	44	0	0	0	0	0	44	0	0	0	0	0	0
DIST. DE LEONCIO PRADO	30	0	0	0	0	0	9	19	1	0	0	0	1
DIST. DE LLAUTA	43	0	0	0	4	30	9	0	0	0	0	0	0
DIST. DE LUCANAS	68	0	0	0	0	10	42	16	0	0	0	0	0
DIST. DE OCAÑA	29	0	0	0	0	0	29	0	0	0	0	0	0
DIST. DE OTOCA	75	0	0	0	0	10	41	22	2	0	0	0	0
DIST. DE PUQUIO	200	0	0	0	0	70	130	0	0	0	0	0	0
DIST. DE SAISA	25	0	0	0	0	0	11	14	0	0	0	0	0
DIST. DE SAN CRISTOBAL	50	0	0	0	0	0	20	30	0	0	0	0	0
DIST. DE SAN JUAN	40	0	0	0	0	19	21	0	0	0	0	0	0
DIST. DE SAN PEDRO	132	2	0	0	0	55	75	0	0	0	0	0	0
DIST. DE SAN PEDRO DE PALCO	50	0	0	0	0	13	27	10	0	0	0	0	0
DIST. DE SANCOS	160	0	0	0	12	13	38	0	0	0	54	43	0
DIST. DE SANTA ANA DE HUAYCAHUACHO	18	0	0	0	9	3	3	0	0	0	0	0	3
DIST. DE SANTA LUCIA	20	0	0	0	0	0	9	11	0	0	0	0	0
PROV. DE PARINACOCNAS	471	0	4	3	5	141	100	22	16	26	56	89	9
DIST. DE CHUMPI	121	0	0	0	0	53	32	0	1	2	12	19	2
DIST. DE CORACORA	152	0	0	0	0	44	0	0	0	14	34	53	7
DIST. DE CORONEL CASTAÑEDA	7	0	4	3	0	0	0	0	0	0	0	0	0
DIST. DE PACAPUSA	25	0	0	0	0	12	10	0	0	0	3	0	0
DIST. DE PULLO	105	0	0	0	5	3	30	22	15	10	5	15	0
DIST. DE PUYUSCA	3	0	0	0	0	3	0	0	0	0	0	0	0
DIST. DE SAN FRANCISCO DE RAVACAYCO	22	0	0	0	0	10	8	0	0	0	2	2	0
DIST. DE UPAHUACHO	36	0	0	0	0	16	20	0	0	0	0	0	0
PROV. DE PAUCAR DEL SARA SARA	264	0	0	0	0	121	107	27	0	4	4	1	0
DIST. DE COLTA	32	0	0	0	0	19	10	3	0	0	0	0	0
DIST. DE CORCULLA	20	0	0	0	0	5	12	3	0	0	0	0	0
DIST. DE LAMPA	45	0	0	0	0	23	16	0	0	4	2	0	0
DIST. DE MARCABAMBA	18	0	0	0	0	4	10	4	0	0	0	0	0
DIST. DE OYOLO	20	0	0	0	0	5	11	4	0	0	0	0	0
DIST. DE PARARCA	28	0	0	0	0	18	10	0	0	0	0	0	0
DIST. DE PAUSA	49	0	0	0	0	23	15	8	0	0	2	1	0
DIST. DE SAN JAVIER DE ALPABAMBA	22	0	0	0	0	7	11	4	0	0	0	0	0
DIST. DE SAN JOSE DE USHUA	10	0	0	0	0	2	7	1	0	0	0	0	0
DIST. DE SARA SARA	20	0	0	0	0	15	5	0	0	0	0	0	0

sigue...

continúa Cuadro N° 23

REGION/PROVINCIA/ DISTRITO	TOTAL	Intenciones de Siembra											
		2009					2010						
		AGO	SET	OCT	NOV	DIC	ENE	FEB	MAR	ABR	MAY	JUN	JUL
PROV. DE SUCRE	290	0	3	26	20	128	111	0	0	0	0	0	2
DIST. DE BELEN	22	0	0	0	0	10	12	0	0	0	0	0	0
DIST. DE CHALCOS	16	0	0	0	0	8	8	0	0	0	0	0	0
DIST. DE CHILCAYOC	32	0	0	0	0	18	14	0	0	0	0	0	0
DIST. DE HUACAÑA	18	0	0	0	0	10	8	0	0	0	0	0	0
DIST. DE MORCOLLA	46	0	0	5	10	19	12	0	0	0	0	0	0
DIST. DE PAICO	34	0	0	0	0	23	11	0	0	0	0	0	0
DIST. DE QUEROBAMBA	47	0	0	0	0	21	24	0	0	0	0	0	2
DIST. DE SAN PEDRO DE LARCAY	8	0	3	5	0	0	0	0	0	0	0	0	0
DIST. DE SAN SALVADOR DE QUIJE	34	0	0	0	0	12	22	0	0	0	0	0	0
DIST. DE SANTIAGO DE PAUCARAY	22	0	0	8	7	7	0	0	0	0	0	0	0
DIST. DE SORAS	11	0	0	8	3	0	0	0	0	0	0	0	0
PROV. DE VICTOR FAJARDO	1 157	0	0	95	346	552	164	0	0	0	0	0	0
DIST. DE ALCAMENCA	120	0	0	52	68	0	0	0	0	0	0	0	0
DIST. DE APONGO	32	0	0	0	0	24	8	0	0	0	0	0	0
DIST. DE ASQUIPATA	37	0	0	0	0	26	11	0	0	0	0	0	0
DIST. DE CANARIA	83	0	0	0	0	60	23	0	0	0	0	0	0
DIST. DE CAYARA	42	0	0	0	13	27	2	0	0	0	0	0	0
DIST. DE COLCA	31	0	0	0	9	16	6	0	0	0	0	0	0
DIST. DE HUAMANQUIQUIA	56	0	0	30	22	4	0	0	0	0	0	0	0
DIST. DE HUANCAPÍ	30	0	0	4	13	13	0	0	0	0	0	0	0
DIST. DE HUANCARAYLLA	70	0	0	9	33	24	4	0	0	0	0	0	0
DIST. DE HUAYA	47	0	0	0	21	26	0	0	0	0	0	0	0
DIST. DE SARHUA	44	0	0	0	27	17	0	0	0	0	0	0	0
DIST. DE VILCANCHOS	565	0	0	0	140	315	110	0	0	0	0	0	0
PROV. DE VILCAS HUAMAN	654	0	0	90	350	188	26	0	0	0	0	0	0
DIST. DE ACCOMARCA	35	0	0	10	21	4	0	0	0	0	0	0	0
DIST. DE CARHUANCA	102	0	0	0	65	37	0	0	0	0	0	0	0
DIST. DE CONCEPCION	86	0	0	17	30	35	4	0	0	0	0	0	0
DIST. DE HUAMBALPA	68	0	0	11	43	14	0	0	0	0	0	0	0
DIST. DE INDEPENDENCIA	43	0	0	8	27	8	0	0	0	0	0	0	0
DIST. DE SAURAMA	99	0	0	0	50	34	15	0	0	0	0	0	0
DIST. DE VILCAS HUAMAN	129	0	0	37	64	21	7	0	0	0	0	0	0
DIST. DE VISCHONGO	92	0	0	7	50	35	0	0	0	0	0	0	0
REGION CAJAMARCA	34 387	20	137	572	1 786	4 158	8 096	11 927	6 786	832	65	8	0
PROV. DE CAJABAMBA	5 700	0	0	0	350	1 393	1 961	1 349	647	0	0	0	0
DIST. DE CACHACHI	2 900	0	0	0	350	1 110	1 130	310	0	0	0	0	0
DIST. DE CAJABAMBA	875	0	0	0	0	214	281	323	57	0	0	0	0
DIST. DE CONDEBAMBA	875	0	0	0	0	69	340	401	65	0	0	0	0
DIST. DE SITACOCHA	1 050	0	0	0	0	0	210	315	525	0	0	0	0
PROV. DE CAJAMARCA	7 495	0	0	243	1 277	1 782	1 359	2 224	610	0	0	0	0
DIST. DE ASUNCION	520	0	0	0	0	0	0	370	150	0	0	0	0
DIST. DE CAJAMARCA	635	0	0	0	50	225	280	80	0	0	0	0	0
DIST. DE CHETILLA	190	0	0	0	0	15	60	95	20	0	0	0	0
DIST. DE COSPAN	1 100	0	0	0	0	0	0	800	300	0	0	0	0
DIST. DE ENCAÑADA	1 360	0	0	20	485	657	198	0	0	0	0	0	0
DIST. DE JESUS	873	0	0	203	365	305	0	0	0	0	0	0	0
DIST. DE LLACANORA	177	0	0	8	72	77	20	0	0	0	0	0	0
DIST. DE LOS BAÑOS DEL INCA	470	0	0	12	134	225	99	0	0	0	0	0	0
DIST. DE MAGDALENA	820	0	0	0	0	0	250	430	140	0	0	0	0
DIST. DE MATARA	450	0	0	0	94	110	210	36	0	0	0	0	0
DIST. DE NAMORA	455	0	0	0	77	168	147	63	0	0	0	0	0
DIST. DE SAN JUAN	445	0	0	0	0	0	95	350	0	0	0	0	0
PROV. DE CELENDIN	5 276	0	0	183	33	70	1 467	2 484	1 022	17	0	0	0
DIST. DE CELENDIN	930	0	0	43	0	70	196	485	136	0	0	0	0
DIST. DE CHUMUCH	710	0	0	0	0	0	316	226	168	0	0	0	0

sigue...

continúa Cuadro N° 23

REGION/PROVINCIA/ DISTRITO	TOTAL	Intenciones de Siembra											
		2009					2010						
		AGO	SET	OCT	NOV	DIC	ENE	FEB	MAR	ABR	MAY	JUN	JUL
DIST. DE CORTEGANA	548	0	0	0	0	0	172	257	119	0	0	0	0
DIST. DE HUASMIN	753	0	0	57	9	0	214	358	106	9	0	0	0
DIST. DE JORGE CHAVEZ	39	0	0	4	0	0	6	26	3	0	0	0	0
DIST. DE JOSE GALVEZ	124	0	0	0	0	0	58	53	13	0	0	0	0
DIST. DE LA LIBERTAD DE PALLAN	615	0	0	0	0	0	205	290	120	0	0	0	0
DIST. DE MIGUEL IGLESIAS	362	0	0	10	0	0	66	240	46	0	0	0	0
DIST. DE OXAMARCA	447	0	0	0	0	0	93	151	203	0	0	0	0
DIST. DE SOROCHUCO	442	0	0	43	24	0	83	249	35	8	0	0	0
DIST. DE SUCRE	196	0	0	15	0	0	30	123	28	0	0	0	0
DIST. DE UTCO	110	0	0	11	0	0	28	26	45	0	0	0	0
PROV. DE CHOTA	1 988	17	109	90	0	3	49	472	1 032	205	11	0	0
DIST. DE ANGUIA	5	0	0	0	0	0	0	0	2	2	1	0	0
DIST. DE CHALAMARCA	10	0	0	0	0	0	0	0	10	0	0	0	0
DIST. DE CHIMBAN	34	0	16	15	0	3	0	0	0	0	0	0	0
DIST. DE CHOTA	35	0	4	7	0	0	0	0	11	13	0	0	0
DIST. DE COCHABAMBA	75	0	0	0	0	0	0	31	42	2	0	0	0
DIST. DE CONCHAN	10	0	0	0	0	0	0	3	5	2	0	0	0
DIST. DE HUAMBOS	492	10	49	52	0	0	0	103	266	12	0	0	0
DIST. DE LAJAS	48	0	0	0	0	0	8	20	20	0	0	0	0
DIST. DE LLAMA	616	7	16	0	0	0	0	74	392	117	10	0	0
DIST. DE MIRACOSTA	213	0	0	0	0	0	24	117	72	0	0	0	0
DIST. DE PION	25	0	16	9	0	0	0	0	0	0	0	0	0
DIST. DE QUEROCOTO	147	0	8	7	0	0	0	5	92	35	0	0	0
DIST. DE SAN JUAN DE LICUPIS	158	0	0	0	0	0	17	78	63	0	0	0	0
DIST. DE TACABAMBA	43	0	0	0	0	0	0	0	21	22	0	0	0
DIST. DE TOCMOCHE	77	0	0	0	0	0	0	41	36	0	0	0	0
PROV. DE CONTUMAZA	2 603	0	0	0	0	0	430	1 671	502	0	0	0	0
DIST. DE CHILETE	65	0	0	0	0	0	0	65	0	0	0	0	0
DIST. DE CONTUMAZA	1 052	0	0	0	0	0	191	715	146	0	0	0	0
DIST. DE CUPISNIQUE	300	0	0	0	0	0	100	125	75	0	0	0	0
DIST. DE GUZMANGO	356	0	0	0	0	0	37	250	69	0	0	0	0
DIST. DE SAN BENITO	115	0	0	0	0	0	65	50	0	0	0	0	0
DIST. DE SANTA CRUZ DE TOLED	365	0	0	0	0	0	37	256	72	0	0	0	0
DIST. DE TANTARICA	350	0	0	0	0	0	0	210	140	0	0	0	0
PROV. DE CUTERVO	292	3	28	46	15	8	0	1	85	98	8	0	0
DIST. DE CUTERVO	226	0	24	30	0	0	0	1	81	90	0	0	0
DIST. DE LA RAMADA	5	0	0	0	0	0	0	0	0	0	5	0	0
DIST. DE PIMPINGOS	19	0	0	7	8	4	0	0	0	0	0	0	0
DIST. DE QUEROCOTILLO	8	0	0	1	0	0	0	0	4	3	0	0	0
DIST. DE SAN LUIS DE LUCMA	8	0	0	0	0	0	0	0	0	5	3	0	0
DIST. DE SOCOTA	26	3	4	8	7	4	0	0	0	0	0	0	0
PROV. DE HUALGAYOC	389	0	0	0	0	0	244	125	20	0	0	0	0
DIST. DE BAMBAMARCA	267	0	0	0	0	0	161	94	12	0	0	0	0
DIST. DE CHUGUR	8	0	0	0	0	0	0	0	8	0	0	0	0
DIST. DE HUALGAYOC	114	0	0	0	0	0	83	31	0	0	0	0	0
PROV. DE JAEN	928	0	0	0	0	0	0	0	501	373	46	8	0
DIST. DE COLASAY	10	0	0	0	0	0	0	0	6	4	0	0	0
DIST. DE POMAHUACA	33	0	0	0	0	0	0	0	0	9	16	8	0
DIST. DE SALLIQUE	720	0	0	0	0	0	0	0	410	280	30	0	0
DIST. DE SAN FELIPE	165	0	0	0	0	0	0	0	85	80	0	0	0
PROV. DE SAN MARCOS	2 908	0	0	0	75	898	1 246	608	81	0	0	0	0
DIST. DE CHANCAY	370	0	0	0	0	160	210	0	0	0	0	0	0
DIST. DE GREGORIO PITA	370	0	0	0	0	120	200	50	0	0	0	0	0
DIST. DE ICHOCAN	243	0	0	0	0	35	102	106	0	0	0	0	0
DIST. DE JOSE MANUEL QUIROZ	350	0	0	0	0	228	106	16	0	0	0	0	0
DIST. DE JOSE SABOGAL	850	0	0	0	0	155	336	278	81	0	0	0	0
DIST. DE PEDRO GALVEZ	725	0	0	0	75	200	292	158	0	0	0	0	0

sigue...

continúa Cuadro N° 23

REGION/PROVINCIA/ DISTRITO	TOTAL	Intenciones de Siembra											
		2009					2010						
		AGO	SET	OCT	NOV	DIC	ENE	FEB	MAR	ABR	MAY	JUN	JUL
PROV. DE SAN MIGUEL	4 511	0	0	10	36	4	1 177	1 986	1 228	70	0	0	0
DIST. DE BOLIVAR	35	0	0	0	0	0	0	0	35	0	0	0	0
DIST. DE CALQUIS	318	0	0	0	0	0	74	184	60	0	0	0	0
DIST. DE CATILLUC	20	0	0	10	10	0	0	0	0	0	0	0	0
DIST. DE EL PRADO	1 084	0	0	0	0	0	553	397	134	0	0	0	0
DIST. DE LA FLORIDA	16	0	0	0	0	0	0	9	7	0	0	0	0
DIST. DE LLAPA	200	0	0	0	0	0	104	96	0	0	0	0	0
DIST. DE NIEPOS	135	0	0	0	0	0	0	0	83	52	0	0	0
DIST. DE SAN GREGORIO	104	0	0	0	0	0	0	42	62	0	0	0	0
DIST. DE SAN MIGUEL	2 060	0	0	0	0	0	246	1 036	760	18	0	0	0
DIST. DE SAN SILVESTRE DE COCHAN	180	0	0	0	0	0	64	116	0	0	0	0	0
DIST. DE TONGOD	30	0	0	0	26	4	0	0	0	0	0	0	0
DIST. DE UNION AGUA BLANCA	329	0	0	0	0	0	136	106	87	0	0	0	0
PROV. DE SAN PABLO	1 211	0	0	0	0	0	163	593	455	0	0	0	0
DIST. DE SAN BERNARDINO	301	0	0	0	0	0	48	141	112	0	0	0	0
DIST. DE SAN LUIS	92	0	0	0	0	0	32	60	0	0	0	0	0
DIST. DE SAN PABLO	736	0	0	0	0	0	27	366	343	0	0	0	0
DIST. DE TUMBADEN	82	0	0	0	0	0	56	26	0	0	0	0	0
PROV. DE SANTA CRUZ	1 086	0	0	0	0	0	0	414	603	69	0	0	0
DIST. DE ANDABAMBA	18	0	0	0	0	0	0	18	0	0	0	0	0
DIST. DE CATACHE	316	0	0	0	0	0	0	164	121	31	0	0	0
DIST. DE CHANCAYBAÑOS	160	0	0	0	0	0	0	0	160	0	0	0	0
DIST. DE LA ESPERANZA	77	0	0	0	0	0	0	5	72	0	0	0	0
DIST. DE NINABAMBA	9	0	0	0	0	0	0	9	0	0	0	0	0
DIST. DE PULAN	191	0	0	0	0	0	0	62	91	38	0	0	0
DIST. DE SANTA CRUZ	124	0	0	0	0	0	0	19	105	0	0	0	0
DIST. DE SAUCEPAMPA	43	0	0	0	0	0	0	13	30	0	0	0	0
DIST. DE SEXI	112	0	0	0	0	0	0	88	24	0	0	0	0
DIST. DE UTICYACU	22	0	0	0	0	0	0	22	0	0	0	0	0
DIST. DE YAUYUCAN	14	0	0	0	0	0	0	14	0	0	0	0	0
REGION CUSCO	12 351	237	591	3 375	4 154	3 618	327	34	0	0	0	15	0
PROV. DE ACOMAYO	418	0	0	44	266	108	0	0	0	0	0	0	0
DIST. DE ACOMAYO	73	0	0	0	55	18	0	0	0	0	0	0	0
DIST. DE ACOPIA	19	0	0	9	10	0	0	0	0	0	0	0	0
DIST. DE ACOS	90	0	0	0	40	50	0	0	0	0	0	0	0
DIST. DE MOSOC LLACTA	16	0	0	4	12	0	0	0	0	0	0	0	0
DIST. DE POMACANCHI	40	0	0	17	23	0	0	0	0	0	0	0	0
DIST. DE RONDOCAN	156	0	0	0	116	40	0	0	0	0	0	0	0
DIST. DE SANGARARA	24	0	0	14	10	0	0	0	0	0	0	0	0
PROV. DE ANTA	2 544	237	22	929	810	444	102	0	0	0	0	0	0
DIST. DE ANCAHUASI	163	0	0	99	64	0	0	0	0	0	0	0	0
DIST. DE ANTA	493	0	0	258	235	0	0	0	0	0	0	0	0
DIST. DE CACHIMAYO	55	8	22	20	5	0	0	0	0	0	0	0	0
DIST. DE CHINCHAYPUJIO	400	0	0	47	223	130	0	0	0	0	0	0	0
DIST. DE HUAROCONDO	164	0	0	106	58	0	0	0	0	0	0	0	0
DIST. DE LIMATAMBO	484	0	0	120	160	102	102	0	0	0	0	0	0
DIST. DE MOLLEPATA	650	218	0	230	0	202	0	0	0	0	0	0	0
DIST. DE PUCYURA	25	11	0	14	0	0	0	0	0	0	0	0	0
DIST. DE ZURITE	110	0	0	35	65	10	0	0	0	0	0	0	0
PROV. DE CALCA	407	0	0	55	220	132	0	0	0	0	0	0	0
DIST. DE CALCA	180	0	0	55	85	40	0	0	0	0	0	0	0
DIST. DE COYA	52	0	0	0	30	22	0	0	0	0	0	0	0
DIST. DE LAMAY	54	0	0	0	36	18	0	0	0	0	0	0	0
DIST. DE PISAC	28	0	0	0	20	8	0	0	0	0	0	0	0
DIST. DE SAN SALVADOR	61	0	0	0	30	31	0	0	0	0	0	0	0
DIST. DE TARAY	32	0	0	0	19	13	0	0	0	0	0	0	0

sigue...

continúa Cuadro N° 23

REGION/PROVINCIA/ DISTRITO	TOTAL	Intenciones de Siembra											
		2009					2010						
		AGO	SET	OCT	NOV	DIC	ENE	FEB	MAR	ABR	MAY	JUN	JUL
PROV. DE CANAS	447	0	69	249	129	0	0	0	0	0	0	0	0
DIST. DE CHECCA	15	0	0	6	9	0	0	0	0	0	0	0	0
DIST. DE KUNTURKANKI	70	0	0	10	60	0	0	0	0	0	0	0	0
DIST. DE LANGUI	80	0	30	50	0	0	0	0	0	0	0	0	0
DIST. DE LAYO	85	0	25	60	0	0	0	0	0	0	0	0	0
DIST. DE PAMPAMARCA	40	0	0	40	0	0	0	0	0	0	0	0	0
DIST. DE QUEHUE	45	0	14	31	0	0	0	0	0	0	0	0	0
DIST. DE TUPAC AMARU	90	0	0	30	60	0	0	0	0	0	0	0	0
DIST. DE YANAOCA	22	0	0	22	0	0	0	0	0	0	0	0	0
PROV. DE CANCHIS	1 467	0	276	882	309	0	0	0	0	0	0	0	0
DIST. DE CHECACUPE	175	0	0	124	51	0	0	0	0	0	0	0	0
DIST. DE COMBAPATA	159	0	0	108	51	0	0	0	0	0	0	0	0
DIST. DE MARANGANI	368	0	150	218	0	0	0	0	0	0	0	0	0
DIST. DE PITUMARCA	148	0	0	103	45	0	0	0	0	0	0	0	0
DIST. DE SAN PABLO	48	0	8	32	8	0	0	0	0	0	0	0	0
DIST. DE SAN PEDRO	35	0	0	18	17	0	0	0	0	0	0	0	0
DIST. DE SICUANI	488	0	114	253	121	0	0	0	0	0	0	0	0
DIST. DE TINTA	46	0	4	26	16	0	0	0	0	0	0	0	0
PROV. DE CHUMBIVILCAS	793	0	159	634	0	0	0	0	0	0	0	0	0
DIST. DE CAPACMARCA	75	0	10	65	0	0	0	0	0	0	0	0	0
DIST. DE CHAMACA	85	0	29	56	0	0	0	0	0	0	0	0	0
DIST. DE COLQUEMARCA	210	0	55	155	0	0	0	0	0	0	0	0	0
DIST. DE LIVITACA	100	0	25	75	0	0	0	0	0	0	0	0	0
DIST. DE LLUSCO	25	0	0	25	0	0	0	0	0	0	0	0	0
DIST. DE QUIÑOTA	50	0	0	50	0	0	0	0	0	0	0	0	0
DIST. DE SANTO TOMAS	230	0	40	190	0	0	0	0	0	0	0	0	0
DIST. DE VELILLE	18	0	0	18	0	0	0	0	0	0	0	0	0
PROV. DE CUSCO	178	0	0	45	43	90	0	0	0	0	0	0	0
DIST. DE CCORCA	45	0	0	0	5	40	0	0	0	0	0	0	0
DIST. DE CUSCO	30	0	0	12	18	0	0	0	0	0	0	0	0
DIST. DE POROY	19	0	0	0	3	16	0	0	0	0	0	0	0
DIST. DE SAN JERONIMO	23	0	0	14	9	0	0	0	0	0	0	0	0
DIST. DE SAN SEBASTIAN	27	0	0	19	8	0	0	0	0	0	0	0	0
DIST. DE SANTIAGO	34	0	0	0	0	34	0	0	0	0	0	0	0
PROV. DE PARURO	1 854	0	62	73	589	1 092	38	0	0	0	0	0	0
DIST. DE ACCHA	251	0	0	0	100	135	16	0	0	0	0	0	0
DIST. DE CCAPI	201	0	0	0	69	132	0	0	0	0	0	0	0
DIST. DE COLCHA	126	0	0	0	0	116	10	0	0	0	0	0	0
DIST. DE HUANOQUITE	326	0	0	0	90	236	0	0	0	0	0	0	0
DIST. DE OMACHA	245	0	62	73	94	16	0	0	0	0	0	0	0
DIST. DE PACCARITAMBO	270	0	0	0	73	197	0	0	0	0	0	0	0
DIST. DE PARURO	248	0	0	0	76	160	12	0	0	0	0	0	0
DIST. DE PILLPINTO	43	0	0	0	18	25	0	0	0	0	0	0	0
DIST. DE YAURISQUE	144	0	0	0	69	75	0	0	0	0	0	0	0
PROV. DE PAUCARTAMBO	2 506	0	0	68	958	1 382	98	0	0	0	0	0	0
DIST. DE CAICAY	334	0	0	0	165	169	0	0	0	0	0	0	0
DIST. DE CHALLABAMBA	472	0	0	0	180	242	50	0	0	0	0	0	0
DIST. DE COLQUEPATA	280	0	0	0	99	181	0	0	0	0	0	0	0
DIST. DE HUANCARANI	480	0	0	68	218	194	0	0	0	0	0	0	0
DIST. DE PAUCARTAMBO	940	0	0	0	296	596	48	0	0	0	0	0	0
PROV. DE QUISPICANCHI	898	0	3	359	395	141	0	0	0	0	0	0	0
DIST. DE ANDAHUAYLILLAS	45	0	0	0	24	21	0	0	0	0	0	0	0
DIST. DE CCARHUAYO	53	0	0	27	26	0	0	0	0	0	0	0	0
DIST. DE CCATCA	100	0	0	60	40	0	0	0	0	0	0	0	0
DIST. DE CUSIPATA	135	0	0	61	74	0	0	0	0	0	0	0	0
DIST. DE HUARO	32	0	0	0	22	10	0	0	0	0	0	0	0

sigue...

continúa Cuadro N° 23

REGION/PROVINCIA/ DISTRITO	TOTAL	Intenciones de Siembra											
		2009					2010						
		AGO	SET	OCT	NOV	DIC	ENE	FEB	MAR	ABR	MAY	JUN	JUL
DIST. DE LUCRE	41	0	0	0	25	16	0	0	0	0	0	0	0
DIST. DE OCONGATE	118	0	3	115	0	0	0	0	0	0	0	0	0
DIST. DE OROPESA	28	0	0	0	15	13	0	0	0	0	0	0	0
DIST. DE QUIQUIJANA	126	0	0	38	65	23	0	0	0	0	0	0	0
DIST. DE URCOS	220	0	0	58	104	58	0	0	0	0	0	0	0
PROV. DE URUBAMBA	839	0	0	37	435	229	89	34	0	0	0	15	0
DIST. DE CHINCHERO	72	0	0	30	40	2	0	0	0	0	0	0	0
DIST. DE HUAYLLABAMBA	109	0	0	0	57	45	7	0	0	0	0	0	0
DIST. DE MARAS	536	0	0	0	312	164	60	0	0	0	0	0	0
DIST. DE OLLANTAYTAMBO	71	0	0	0	5	0	18	33	0	0	0	15	0
DIST. DE URUBAMBA	18	0	0	0	8	10	0	0	0	0	0	0	0
DIST. DE YUCAY	33	0	0	7	13	8	4	1	0	0	0	0	0
REGION HUANCAVELICA	5 632	0	50	982	2 166	1 410	795	214	0	0	0	15	0
PROV. DE ACOBAMBA	1 242	0	0	264	764	214	0	0	0	0	0	0	0
DIST. DE ACOBAMBA	373	0	0	54	260	59	0	0	0	0	0	0	0
DIST. DE ANDABAMBA	135	0	0	0	106	29	0	0	0	0	0	0	0
DIST. DE ANTA	148	0	0	77	71	0	0	0	0	0	0	0	0
DIST. DE CAJA	115	0	0	0	94	21	0	0	0	0	0	0	0
DIST. DE MARCAS	253	0	0	7	149	97	0	0	0	0	0	0	0
DIST. DE PAUCARA	63	0	0	63	0	0	0	0	0	0	0	0	0
DIST. DE POMACOCCHA	99	0	0	45	46	8	0	0	0	0	0	0	0
DIST. DE ROSARIO	56	0	0	18	38	0	0	0	0	0	0	0	0
PROV. DE ANGARAES	733	0	22	174	342	158	37	0	0	0	0	0	0
DIST. DE ANCHONGA	65	0	7	33	25	0	0	0	0	0	0	0	0
DIST. DE CALLANMARCA	22	0	0	0	0	12	10	0	0	0	0	0	0
DIST. DE CCOCHACCASA	5	0	0	3	2	0	0	0	0	0	0	0	0
DIST. DE CHINCHO	25	0	0	14	11	0	0	0	0	0	0	0	0
DIST. DE CONGALLA	105	0	15	42	13	19	16	0	0	0	0	0	0
DIST. DE HUANCA-HUANCA	35	0	0	0	23	12	0	0	0	0	0	0	0
DIST. DE HUAYLLAY GRANDE	40	0	0	0	34	6	0	0	0	0	0	0	0
DIST. DE JULCAMARCA	102	0	0	3	51	45	3	0	0	0	0	0	0
DIST. DE LIRCAY	159	0	0	46	99	14	0	0	0	0	0	0	0
DIST. DE SAN ANTONIO DE ANTAPARCO	49	0	0	0	17	24	8	0	0	0	0	0	0
DIST. DE SANTO TOMAS DE PATA	61	0	0	10	37	14	0	0	0	0	0	0	0
DIST. DE SECCLLA	65	0	0	23	30	12	0	0	0	0	0	0	0
PROV. DE CASTROVIRREYNA	363	0	0	10	13	174	144	22	0	0	0	0	0
DIST. DE ARMA	32	0	0	0	0	16	16	0	0	0	0	0	0
DIST. DE AURAHUA	50	0	0	0	3	37	10	0	0	0	0	0	0
DIST. DE CAPILLAS	22	0	0	0	0	13	9	0	0	0	0	0	0
DIST. DE CASTROVIRREYNA	31	0	0	10	10	11	0	0	0	0	0	0	0
DIST. DE CHUPAMARCA	47	0	0	0	0	25	22	0	0	0	0	0	0
DIST. DE COCAS	24	0	0	0	0	17	7	0	0	0	0	0	0
DIST. DE HUACHOS	15	0	0	0	0	5	10	0	0	0	0	0	0
DIST. DE HUAMATAMBO	23	0	0	0	0	15	8	0	0	0	0	0	0
DIST. DE MOLLEPAMPA	47	0	0	0	0	15	22	10	0	0	0	0	0
DIST. DE SAN JUAN	8	0	0	0	0	3	5	0	0	0	0	0	0
DIST. DE TANTARA	16	0	0	0	0	7	9	0	0	0	0	0	0
DIST. DE TICRAPO	48	0	0	0	0	10	26	12	0	0	0	0	0
PROV. DE CHURCAMPAMPA	774	0	0	0	301	367	91	0	0	0	0	15	0
DIST. DE ANCO	136	0	0	0	37	78	6	0	0	0	0	15	0
DIST. DE CHINCHIHUASI	88	0	0	0	40	40	8	0	0	0	0	0	0
DIST. DE CHURCAMPAMPA	164	0	0	0	48	97	19	0	0	0	0	0	0
DIST. DE EL CARMEN	68	0	0	0	0	13	55	0	0	0	0	0	0
DIST. DE LA MERCED	21	0	0	0	16	5	0	0	0	0	0	0	0
DIST. DE LOCROJA	40	0	0	0	25	15	0	0	0	0	0	0	0
DIST. DE PACHAMARCA	68	0	0	0	43	25	0	0	0	0	0	0	0

sigue...

continúa Cuadro N° 23

REGION/PROVINCIA/ DISTRITO	TOTAL	Intenciones de Siembra											
		2009					2010						
		AGO	SET	OCT	NOV	DIC	ENE	FEB	MAR	ABR	MAY	JUN	JUL
DIST. DE PAUCARBAMBA	85	0	0	0	62	23	0	0	0	0	0	0	0
DIST. DE SAN MIGUEL DE MAYOCC	13	0	0	0	0	10	3	0	0	0	0	0	0
DIST. DE SAN PEDRO DE CORIS	91	0	0	0	30	61	0	0	0	0	0	0	0
PROV. DE HUANCVELICA	1 415	0	25	490	632	268	0	0	0	0	0	0	0
DIST. DE ACOBAMBILLA	4	0	1	3	0	0	0	0	0	0	0	0	0
DIST. DE ACORIA	418	0	0	127	231	60	0	0	0	0	0	0	0
DIST. DE ASCENCION	3	0	0	3	0	0	0	0	0	0	0	0	0
DIST. DE CONAYCA	49	0	0	24	20	5	0	0	0	0	0	0	0
DIST. DE CUENCA	124	0	0	18	77	29	0	0	0	0	0	0	0
DIST. DE HUACHOCOLPA	3	0	0	3	0	0	0	0	0	0	0	0	0
DIST. DE HUANCVELICA	3	0	1	2	0	0	0	0	0	0	0	0	0
DIST. DE HUANDO	220	0	0	170	50	0	0	0	0	0	0	0	0
DIST. DE HUAYLLAHUARA	96	0	0	0	40	56	0	0	0	0	0	0	0
DIST. DE IZCUCHACA	20	0	0	5	8	7	0	0	0	0	0	0	0
DIST. DE LARIA	18	0	0	14	4	0	0	0	0	0	0	0	0
DIST. DE MANTA	10	0	3	7	0	0	0	0	0	0	0	0	0
DIST. DE MARISCAL CACERES	22	0	0	0	10	12	0	0	0	0	0	0	0
DIST. DE MOYA	109	0	0	0	57	52	0	0	0	0	0	0	0
DIST. DE NUEVO OCCORO	15	0	0	15	0	0	0	0	0	0	0	0	0
DIST. DE PALCA	10	0	0	10	0	0	0	0	0	0	0	0	0
DIST. DE PILCHACA	115	0	0	0	68	47	0	0	0	0	0	0	0
DIST. DE VILCA	135	0	20	74	41	0	0	0	0	0	0	0	0
DIST. DE YAULI	41	0	0	15	26	0	0	0	0	0	0	0	0
PROV. DE HUAYTARA	534	0	3	0	0	27	319	185	0	0	0	0	0
DIST. DE AYAVI	29	0	0	0	0	8	13	8	0	0	0	0	0
DIST. DE CORDOVA	24	0	0	0	0	0	14	10	0	0	0	0	0
DIST. DE HUAYACUNDO ARMA	9	0	0	0	0	0	3	6	0	0	0	0	0
DIST. DE HUAYTARA	9	0	0	0	0	1	5	3	0	0	0	0	0
DIST. DE LARAMARCA	31	0	0	0	0	0	19	12	0	0	0	0	0
DIST. DE OCOYO	48	0	0	0	0	0	40	8	0	0	0	0	0
DIST. DE PILPICHACA	3	0	3	0	0	0	0	0	0	0	0	0	0
DIST. DE QUERCO	28	0	0	0	0	0	15	13	0	0	0	0	0
DIST. DE QUITO-ARMA	28	0	0	0	0	7	16	5	0	0	0	0	0
DIST. DE SAN ANTONIO DE CUSICANCHA	22	0	0	0	0	0	9	13	0	0	0	0	0
DIST. DE SAN FSCO. DE SANGAYAICO	34	0	0	0	0	0	28	6	0	0	0	0	0
DIST. DE SAN ISIDRO	60	0	0	0	0	0	35	25	0	0	0	0	0
DIST. DE SANTIAGO DE CHOCORVOS	102	0	0	0	0	0	71	31	0	0	0	0	0
DIST. DE SANTIAGO DE QUIRAHUARA	38	0	0	0	0	0	22	16	0	0	0	0	0
DIST. DE SANTO DOMINGO DE CAPILLAS	35	0	0	0	0	3	16	16	0	0	0	0	0
DIST. DE TAMBO	34	0	0	0	0	8	13	13	0	0	0	0	0
PROV. DE TAYACAJA	571	0	0	44	114	202	204	7	0	0	0	0	0
DIST. DE ACOSTAMBO	21	0	0	8	13	0	0	0	0	0	0	0	0
DIST. DE ACRAQUIA	35	0	0	18	14	3	0	0	0	0	0	0	0
DIST. DE AHUAYCHA	54	0	0	6	18	15	15	0	0	0	0	0	0
DIST. DE COLCABAMBA	129	0	0	0	16	76	30	7	0	0	0	0	0
DIST. DE DANIEL HERNANDEZ	75	0	0	0	17	42	16	0	0	0	0	0	0
DIST. DE HUACHOCOLPA	6	0	0	0	0	4	2	0	0	0	0	0	0
DIST. DE HUARIBAMBA	52	0	0	4	5	23	20	0	0	0	0	0	0
DIST. DE ÑAHUIMPUQUIO	9	0	0	2	7	0	0	0	0	0	0	0	0
DIST. DE PAMPAS	125	0	0	0	0	12	113	0	0	0	0	0	0
DIST. DE PAZOS	8	0	0	6	0	0	2	0	0	0	0	0	0
DIST. DE QUISHUAR	30	0	0	0	18	12	0	0	0	0	0	0	0
DIST. DE SALCABAMBA	8	0	0	0	2	4	2	0	0	0	0	0	0
DIST. DE SALCAHUASI	3	0	0	0	1	2	0	0	0	0	0	0	0
DIST. DE SAN MARCOS DE ROCCHAC	7	0	0	0	3	4	0	0	0	0	0	0	0
DIST. DE SURCUBAMBA	9	0	0	0	0	5	4	0	0	0	0	0	0

sigue...

continúa Cuadro N° 23

REGION/PROVINCIA/ DISTRITO	TOTAL	Intenciones de Siembra											
		2009					2010						
		AGO	SET	OCT	NOV	DIC	ENE	FEB	MAR	ABR	MAY	JUN	JUL
REGION HUANUCO	11 164	0	81	150	1 405	3 775	4 105	1 581	67	0	0	0	0
PROV. DE AMBO	2 238	0	0	0	0	62	1 140	983	53	0	0	0	0
DIST. DE AMBO	119	0	0	0	0	13	56	44	6	0	0	0	0
DIST. DE CAYNA	101	0	0	0	0	8	48	45	0	0	0	0	0
DIST. DE COLPAS	47	0	0	0	0	0	36	11	0	0	0	0	0
DIST. DE CONCHAMARCA	105	0	0	0	0	0	45	45	15	0	0	0	0
DIST. DE HUACAR	1 481	0	0	0	0	6	751	722	2	0	0	0	0
DIST. DE SAN FRANCISCO	48	0	0	0	0	10	32	6	0	0	0	0	0
DIST. DE SAN RAFAEL	310	0	0	0	0	25	160	100	25	0	0	0	0
DIST. DE TOMAY KICHWA	27	0	0	0	0	0	12	10	5	0	0	0	0
PROV. DE DOS DE MAYO	1 160	0	2	36	343	574	205	0	0	0	0	0	0
DIST. DE CHUQUIS	170	0	0	0	66	79	25	0	0	0	0	0	0
DIST. DE LA UNION	33	0	0	1	12	15	5	0	0	0	0	0	0
DIST. DE MARIAS	108	0	0	0	30	49	29	0	0	0	0	0	0
DIST. DE PACHAS	320	0	0	0	73	172	75	0	0	0	0	0	0
DIST. DE QUIVILLA	94	0	0	3	24	43	24	0	0	0	0	0	0
DIST. DE RIPAN	158	0	0	12	61	64	21	0	0	0	0	0	0
DIST. DE SHUNQUI	98	0	0	6	33	44	15	0	0	0	0	0	0
DIST. DE SILLAPATA	81	0	2	5	20	50	4	0	0	0	0	0	0
DIST. DE YANAS	98	0	0	9	24	58	7	0	0	0	0	0	0
PROV. DE HUAMALIES	2 185	0	0	1	376	1 040	663	105	0	0	0	0	0
DIST. DE ARANCAY	185	0	0	0	5	80	80	20	0	0	0	0	0
DIST. DE CHAVIN DE PARIARCA	441	0	0	0	45	176	180	40	0	0	0	0	0
DIST. DE JACAS GRANDE	352	0	0	0	45	175	117	15	0	0	0	0	0
DIST. DE JIRCAN	133	0	0	0	7	50	46	30	0	0	0	0	0
DIST. DE LLATA	316	0	0	0	89	153	74	0	0	0	0	0	0
DIST. DE MIRAFLORES	137	0	0	0	34	85	18	0	0	0	0	0	0
DIST. DE PUNCHAO	138	0	0	0	27	75	36	0	0	0	0	0	0
DIST. DE PUÑOS	210	0	0	0	47	110	53	0	0	0	0	0	0
DIST. DE SINGA	230	0	0	0	66	115	49	0	0	0	0	0	0
DIST. DE TANTAMAYO	43	0	0	1	11	21	10	0	0	0	0	0	0
PROV. DE HUANUCO	2 192	0	0	0	37	684	1 029	442	0	0	0	0	0
DIST. DE AMARILIS	647	0	0	0	0	207	320	120	0	0	0	0	0
DIST. DE CHINCHAO	45	0	0	0	0	12	19	14	0	0	0	0	0
DIST. DE CHURUBAMBA	248	0	0	0	0	72	101	75	0	0	0	0	0
DIST. DE HUANUCO	155	0	0	0	0	40	80	35	0	0	0	0	0
DIST. DE MARGOS	84	0	0	0	17	51	16	0	0	0	0	0	0
DIST. DE PILCOMARCA	34	0	0	0	0	12	17	5	0	0	0	0	0
DIST. DE QUISQUI	65	0	0	0	0	17	35	13	0	0	0	0	0
DIST. DE SAN FRANCISCO DE CAYRAN	90	0	0	0	0	32	40	18	0	0	0	0	0
DIST. DE SAN PEDRO DE CHAULAN	54	0	0	0	12	30	12	0	0	0	0	0	0
DIST. DE SANTA MARIA DEL VALLE	715	0	0	0	0	205	360	150	0	0	0	0	0
DIST. DE YARUMAYO	55	0	0	0	8	6	29	12	0	0	0	0	0
PROV. DE HUAYCABAMBA	1 465	0	35	65	0	621	744	0	0	0	0	0	0
DIST. DE CANCHABAMBA	380	0	0	0	0	210	170	0	0	0	0	0	0
DIST. DE COCHABAMBA	170	0	35	65	0	34	36	0	0	0	0	0	0
DIST. DE HUACAYBAMBA	395	0	0	0	0	237	158	0	0	0	0	0	0
DIST. DE PINRA	520	0	0	0	0	140	380	0	0	0	0	0	0
PROV. DE LAURICOCHA	117	0	44	48	25	0	0	0	0	0	0	0	0
DIST. DE JESUS	12	0	6	6	0	0	0	0	0	0	0	0	0
DIST. DE JIVIA	28	0	28	0	0	0	0	0	0	0	0	0	0
DIST. DE RONDOS	28	0	0	15	13	0	0	0	0	0	0	0	0
DIST. DE SAN FRANCISCO DE ASIS	45	0	10	23	12	0	0	0	0	0	0	0	0
DIST. DE SAN MIGUEL DE CAURI	4	0	0	4	0	0	0	0	0	0	0	0	0

sigue...

continúa Cuadro N° 23

REGION/PROVINCIA/ DISTRITO	TOTAL	Intenciones de Siembra											
		2009					2010						
		AGO	SET	OCT	NOV	DIC	ENE	FEB	MAR	ABR	MAY	JUN	JUL
PROV. DE MARAÑON	766	0	0	0	142	358	238	14	14	0	0	0	0
DIST. DE CHOLON	35	0	0	0	0	0	7	14	14	0	0	0	0
DIST. DE HUACRACHUCO	575	0	0	0	124	306	145	0	0	0	0	0	0
DIST. DE SAN BUENAVENTURA	156	0	0	0	18	52	86	0	0	0	0	0	0
PROV. DE PACHITEA	100	0	0	0	0	15	48	37	0	0	0	0	0
DIST. DE MOLINO	14	0	0	0	0	1	9	4	0	0	0	0	0
DIST. DE PANA O	4	0	0	0	0	0	2	2	0	0	0	0	0
DIST. DE UMARI	82	0	0	0	0	14	37	31	0	0	0	0	0
PROV. DE YAROWILCA	941	0	0	0	482	421	38	0	0	0	0	0	0
DIST. DE APARICIO POMARES	187	0	0	0	61	106	20	0	0	0	0	0	0
DIST. DE CAHUAC	65	0	0	0	43	22	0	0	0	0	0	0	0
DIST. DE CHACABAMBA	92	0	0	0	53	39	0	0	0	0	0	0	0
DIST. DE CHAVINILLO	191	0	0	0	103	70	18	0	0	0	0	0	0
DIST. DE CHORAS	133	0	0	0	65	68	0	0	0	0	0	0	0
DIST. DE OBAS	213	0	0	0	130	83	0	0	0	0	0	0	0
DIST. DE PAMPAMARCA	60	0	0	0	27	33	0	0	0	0	0	0	0
REGION ICA	83	0	0	0	20	34	24	5	0	0	0	0	0
PROV. DE CHINCHA	48	0	0	0	0	24	24	0	0	0	0	0	0
DIST. DE CHAVIN	18	0	0	0	0	9	9	0	0	0	0	0	0
DIST. DE SAN JUAN DE YANAC	15	0	0	0	0	6	9	0	0	0	0	0	0
DIST. DE SAN PEDRO DE HUACARPANA	15	0	0	0	0	9	6	0	0	0	0	0	0
PROV. DE PALPA	35	0	0	0	20	10	0	5	0	0	0	0	0
DIST. DE RIO GRANDE	5	0	0	0	0	0	0	5	0	0	0	0	0
DIST. DE TIBILLO	30	0	0	0	20	10	0	0	0	0	0	0	0
REGION JUNIN	4 301	0	30	2 137	1 912	222	0	0	0	0	0	0	0
PROV. DE CHUPACA	579	0	0	304	241	34	0	0	0	0	0	0	0
DIST. DE AHUAC	161	0	0	97	64	0	0	0	0	0	0	0	0
DIST. DE CHONGOS BAJO	63	0	0	58	5	0	0	0	0	0	0	0	0
DIST. DE CHUPACA	80	0	0	25	38	17	0	0	0	0	0	0	0
DIST. DE HUACHAC	75	0	0	33	25	17	0	0	0	0	0	0	0
DIST. DE HUAMANCACA CHICO	30	0	0	23	7	0	0	0	0	0	0	0	0
DIST. DE SAN JUAN DE ISCOS	35	0	0	27	8	0	0	0	0	0	0	0	0
DIST. DE SAN JUAN DE JARPA	113	0	0	25	88	0	0	0	0	0	0	0	0
DIST. DE TRES DE DICIEMBRE	16	0	0	10	6	0	0	0	0	0	0	0	0
DIST. DE YANACANCHA	6	0	0	6	0	0	0	0	0	0	0	0	0
PROV. DE CONCEPCION	751	0	11	372	366	2	0	0	0	0	0	0	0
DIST. DE ACO	120	0	0	80	40	0	0	0	0	0	0	0	0
DIST. DE CHAMBARA	74	0	0	0	74	0	0	0	0	0	0	0	0
DIST. DE CONCEPCION	33	0	0	13	20	0	0	0	0	0	0	0	0
DIST. DE HEROINAS TOLEDO	11	0	11	0	0	0	0	0	0	0	0	0	0
DIST. DE MANZANARES	61	0	0	0	61	0	0	0	0	0	0	0	0
DIST. DE MATAHUASI	27	0	0	14	11	2	0	0	0	0	0	0	0
DIST. DE MITO	90	0	0	65	25	0	0	0	0	0	0	0	0
DIST. DE ORCOTUNA	270	0	0	155	115	0	0	0	0	0	0	0	0
DIST. DE SAN JOSE DE QUERO	54	0	0	34	20	0	0	0	0	0	0	0	0
DIST. DE SANTA ROSA DE OCOPA	11	0	0	11	0	0	0	0	0	0	0	0	0
PROV. DE HUANCAYO	1 435	0	0	516	809	110	0	0	0	0	0	0	0
DIST. DE CARHUACALLANGA	48	0	0	9	39	0	0	0	0	0	0	0	0
DIST. DE CHACAPAMPA	43	0	0	18	25	0	0	0	0	0	0	0	0
DIST. DE CHICCHE	28	0	0	8	20	0	0	0	0	0	0	0	0
DIST. DE CHILCA	10	0	0	3	7	0	0	0	0	0	0	0	0
DIST. DE CHONGOS ALTO	44	0	0	0	44	0	0	0	0	0	0	0	0
DIST. DE CHUPURO	58	0	0	0	58	0	0	0	0	0	0	0	0
DIST. DE COLCA	225	0	0	0	225	0	0	0	0	0	0	0	0
DIST. DE CULLHUAS	13	0	0	13	0	0	0	0	0	0	0	0	0
DIST. DE EL TAMBO	51	0	0	51	0	0	0	0	0	0	0	0	0

sigue...

continúa Cuadro N° 23

REGION/PROVINCIA/ DISTRITO	TOTAL	Intenciones de Siembra											
		2009					2010						
		AGO	SET	OCT	NOV	DIC	ENE	FEB	MAR	ABR	MAY	JUN	JUL
DIST. DE HUACRAPUQUIO	15	0	0	6	9	0	0	0	0	0	0	0	0
DIST. DE HUALHUAS	7	0	0	7	0	0	0	0	0	0	0	0	0
DIST. DE HUANCAN	13	0	0	0	13	0	0	0	0	0	0	0	0
DIST. DE HUANCAYO	2	0	0	2	0	0	0	0	0	0	0	0	0
DIST. DE HUASICANCHA	39	0	0	0	39	0	0	0	0	0	0	0	0
DIST. DE HUAYUCACHI	18	0	0	3	15	0	0	0	0	0	0	0	0
DIST. DE INGENIO	15	0	0	0	15	0	0	0	0	0	0	0	0
DIST. DE PARIAHUANCA	15	0	0	0	4	11	0	0	0	0	0	0	0
DIST. DE PILCOMAYO	30	0	0	15	11	4	0	0	0	0	0	0	0
DIST. DE PUCARA	34	0	0	31	3	0	0	0	0	0	0	0	0
DIST. DE QUICHUAY	18	0	0	0	18	0	0	0	0	0	0	0	0
DIST. DE QUILCAS	7	0	0	7	0	0	0	0	0	0	0	0	0
DIST. DE SAN AGUSTIN	16	0	0	11	5	0	0	0	0	0	0	0	0
DIST. DE SAÑO	1	0	0	1	0	0	0	0	0	0	0	0	0
DIST. DE SAPALLANGA	116	0	0	37	79	0	0	0	0	0	0	0	0
DIST. DE SICAYA	552	0	0	282	175	95	0	0	0	0	0	0	0
DIST. DE VIQUES	17	0	0	12	5	0	0	0	0	0	0	0	0
PROV. DE JAUJA	1 487	0	19	928	470	70	0	0	0	0	0	0	0
DIST. DE ACOLLA	297	0	0	241	56	0	0	0	0	0	0	0	0
DIST. DE APATA	17	0	0	10	7	0	0	0	0	0	0	0	0
DIST. DE ATAURA	12	0	0	9	3	0	0	0	0	0	0	0	0
DIST. DE CURICACA	18	0	0	16	2	0	0	0	0	0	0	0	0
DIST. DE EL MANTARO	37	0	4	23	10	0	0	0	0	0	0	0	0
DIST. DE HUAMALI	31	0	11	20	0	0	0	0	0	0	0	0	0
DIST. DE HUARIPAMPA	10	0	0	7	3	0	0	0	0	0	0	0	0
DIST. DE HUERTAS	105	0	0	4	71	30	0	0	0	0	0	0	0
DIST. DE JANJAILLO	21	0	0	14	7	0	0	0	0	0	0	0	0
DIST. DE JAUJA	17	0	0	4	13	0	0	0	0	0	0	0	0
DIST. DE JULCAN	15	0	0	6	9	0	0	0	0	0	0	0	0
DIST. DE LEONOR ORDOÑEZ	15	0	0	10	5	0	0	0	0	0	0	0	0
DIST. DE LLOCLLAPAMPA	14	0	0	3	11	0	0	0	0	0	0	0	0
DIST. DE MARCO	95	0	0	90	5	0	0	0	0	0	0	0	0
DIST. DE MASMA	16	0	0	16	0	0	0	0	0	0	0	0	0
DIST. DE MASMA CHICCHE	6	0	3	3	0	0	0	0	0	0	0	0	0
DIST. DE MUQUI	8	0	0	7	1	0	0	0	0	0	0	0	0
DIST. DE MUQUIYAYUO	13	0	0	9	4	0	0	0	0	0	0	0	0
DIST. DE PACA	25	0	0	25	0	0	0	0	0	0	0	0	0
DIST. DE PACCHA	80	0	0	25	55	0	0	0	0	0	0	0	0
DIST. DE PANCAN	32	0	0	17	15	0	0	0	0	0	0	0	0
DIST. DE PARCO	50	0	0	37	13	0	0	0	0	0	0	0	0
DIST. DE POMACANCHA	96	0	0	88	8	0	0	0	0	0	0	0	0
DIST. DE RICRAN	10	0	0	1	9	0	0	0	0	0	0	0	0
DIST. DE SAN LORENZO	74	0	0	28	46	0	0	0	0	0	0	0	0
DIST. DE SAN PEDRO DE CHUNAN	9	0	1	8	0	0	0	0	0	0	0	0	0
DIST. DE SAUSA	8	0	0	5	3	0	0	0	0	0	0	0	0
DIST. DE SINCOS	134	0	0	44	60	30	0	0	0	0	0	0	0
DIST. DE TUNAN MARCA	53	0	0	47	6	0	0	0	0	0	0	0	0
DIST. DE YAULI	10	0	0	2	8	0	0	0	0	0	0	0	0
DIST. DE YAUYOS	159	0	0	109	40	10	0	0	0	0	0	0	0
PROV. DE TARMA	32	0	0	0	26	6	0	0	0	0	0	0	0
DIST. DE ACOBAMBA	9	0	0	0	9	0	0	0	0	0	0	0	0
DIST. DE HUARICOLCA	5	0	0	0	5	0	0	0	0	0	0	0	0
DIST. DE LA UNION	1	0	0	0	1	0	0	0	0	0	0	0	0
DIST. DE TAPO	12	0	0	0	6	6	0	0	0	0	0	0	0
DIST. DE TARMA	5	0	0	0	5	0	0	0	0	0	0	0	0

sigue...

continúa Cuadro N° 23

REGION/PROVINCIA/ DISTRITO	TOTAL	Intenciones de Siembra												
		2009					2010							
		AGO	SET	OCT	NOV	DIC	ENE	FEB	MAR	ABR	MAY	JUN	JUL	
PROV. DE YAULI	17	0	0	17	0	0	0	0	0	0	0	0	0	0
DIST. DE CHACAPALPA	10	0	0	10	0	0	0	0	0	0	0	0	0	0
DIST. DE LA OROYA	2	0	0	2	0	0	0	0	0	0	0	0	0	0
DIST. DE PACCHA	4	0	0	4	0	0	0	0	0	0	0	0	0	0
DIST. DE SANTA ROSA DE SACCO	1	0	0	1	0	0	0	0	0	0	0	0	0	0
REGION LA LIBERTAD	33 261	0	0	0	80	6 474	15 021	9 670	1 790	176	0	0	0	50
PROV. DE ASCOPE	50	0	0	0	0	0	0	0	0	0	0	0	0	50
DIST. DE MAGDALENA DE CAO	50	0	0	0	0	0	0	0	0	0	0	0	0	50
PROV. DE BOLIVAR	1 458	0	0	0	0	213	310	563	220	152	0	0	0	0
DIST. DE BAMBAMARCA	213	0	0	0	0	30	44	80	33	26	0	0	0	0
DIST. DE BOLIVAR	359	0	0	0	0	56	75	129	61	38	0	0	0	0
DIST. DE CONDORMARCA	146	0	0	0	0	20	31	59	22	14	0	0	0	0
DIST. DE LONGOTEA	235	0	0	0	0	35	50	86	40	24	0	0	0	0
DIST. DE UCHUMARCA	266	0	0	0	0	39	58	108	35	26	0	0	0	0
DIST. DE UCUNCHA	239	0	0	0	0	33	52	101	29	24	0	0	0	0
PROV. DE GRAN CHIMU	562	0	0	0	0	0	233	329	0	0	0	0	0	0
DIST. DE CASCAS	93	0	0	0	0	0	39	54	0	0	0	0	0	0
DIST. DE LUCMA	209	0	0	0	0	0	96	113	0	0	0	0	0	0
DIST. DE MARMOT	25	0	0	0	0	0	9	16	0	0	0	0	0	0
DIST. DE SAYAPULLO	235	0	0	0	0	0	89	146	0	0	0	0	0	0
PROV. DE JULCAN	6 900	0	0	0	60	1 485	3 195	1 830	330	0	0	0	0	0
DIST. DE CALAMARCA	1 900	0	0	0	0	310	770	670	150	0	0	0	0	0
DIST. DE CARABAMBA	1 520	0	0	0	0	490	810	220	0	0	0	0	0	0
DIST. DE HUASO	1 490	0	0	0	0	280	660	460	90	0	0	0	0	0
DIST. DE JULCAN	1 990	0	0	0	60	405	955	480	90	0	0	0	0	0
PROV. DE OTUZCO	4 642	0	0	0	0	7	1 371	2 451	813	0	0	0	0	0
DIST. DE AGALLPAMPA	662	0	0	0	0	0	206	366	90	0	0	0	0	0
DIST. DE CHARAT	171	0	0	0	0	0	0	23	148	0	0	0	0	0
DIST. DE HUARANCHAL	141	0	0	0	0	0	0	58	83	0	0	0	0	0
DIST. DE LA CUESTA	80	0	0	0	0	0	32	48	0	0	0	0	0	0
DIST. DE MACHE	402	0	0	0	0	0	241	161	0	0	0	0	0	0
DIST. DE OTUZCO	1 445	0	0	0	0	0	326	849	270	0	0	0	0	0
DIST. DE PARANDAY	102	0	0	0	0	0	41	61	0	0	0	0	0	0
DIST. DE SALPO	780	0	0	0	0	0	265	468	47	0	0	0	0	0
DIST. DE SINSICAP	435	0	0	0	0	0	173	232	30	0	0	0	0	0
DIST. DE USQUIL	424	0	0	0	0	7	87	185	145	0	0	0	0	0
PROV. DE PATAZ	4 166	0	0	0	5	1 049	1 959	1 115	38	0	0	0	0	0
DIST. DE BULDIBUYO	370	0	0	0	5	159	188	18	0	0	0	0	0	0
DIST. DE CHILLIA	332	0	0	0	0	0	207	125	0	0	0	0	0	0
DIST. DE HUANCASPATA	558	0	0	0	0	95	218	207	38	0	0	0	0	0
DIST. DE HUAYLILLAS	126	0	0	0	0	4	97	25	0	0	0	0	0	0
DIST. DE HUAYO	230	0	0	0	0	0	165	65	0	0	0	0	0	0
DIST. DE PARCOY	420	0	0	0	0	0	305	115	0	0	0	0	0	0
DIST. DE PATAZ	150	0	0	0	0	0	85	65	0	0	0	0	0	0
DIST. DE PIAS	90	0	0	0	0	0	55	35	0	0	0	0	0	0
DIST. DE SANTIAGO DE CHALLAS	298	0	0	0	0	78	146	74	0	0	0	0	0	0
DIST. DE TAURIJA	222	0	0	0	0	40	109	73	0	0	0	0	0	0
DIST. DE TAYABAMBA	1 025	0	0	0	0	560	250	215	0	0	0	0	0	0
DIST. DE URPAY	345	0	0	0	0	113	134	98	0	0	0	0	0	0
PROV. DE SANCHEZ CARRION	6 980	0	0	0	0	1 115	3 743	2 018	104	0	0	0	0	0
DIST. DE CHUGAY	732	0	0	0	0	105	370	257	0	0	0	0	0	0
DIST. DE COCHORCO	325	0	0	0	0	0	226	99	0	0	0	0	0	0
DIST. DE CURGOS	695	0	0	0	0	156	350	180	9	0	0	0	0	0
DIST. DE HUAMACHUCO	1 825	0	0	0	0	291	874	565	95	0	0	0	0	0
DIST. DE MARCABAL	1 127	0	0	0	0	109	686	332	0	0	0	0	0	0
DIST. DE SANAGORAN	1 245	0	0	0	0	247	702	296	0	0	0	0	0	0
DIST. DE SARIN	790	0	0	0	0	207	405	178	0	0	0	0	0	0
DIST. DE SARTIMBAMBA	241	0	0	0	0	0	130	111	0	0	0	0	0	0

sigue...

continúa Cuadro N° 23

REGION/PROVINCIA/ DISTRITO	TOTAL	Intenciones de Siembra											
		2009					2010						
		AGO	SET	OCT	NOV	DIC	ENE	FEB	MAR	ABR	MAY	JUN	JUL
PROV. DE SANTIAGO DE CHUCO	8 485	0	0	0	15	2 605	4 210	1 364	267	24	0	0	0
DIST. DE ANGASMARCA	500	0	0	0	0	150	300	50	0	0	0	0	0
DIST. DE CACHICADAN	1 495	0	0	0	0	1 080	380	35	0	0	0	0	0
DIST. DE MOLLEBAMBA	195	0	0	0	0	58	117	20	0	0	0	0	0
DIST. DE MOLLEPATA	190	0	0	0	0	57	114	19	0	0	0	0	0
DIST. DE QUIRUVILCA	1 623	0	0	0	0	566	897	160	0	0	0	0	0
DIST. DE SANTA CRUZ DE CHUCA	1 055	0	0	0	0	332	444	166	89	24	0	0	0
DIST. DE SANTIAGO DE CHUCO	3 102	0	0	0	0	297	1 778	849	178	0	0	0	0
DIST. DE SITABAMBA	325	0	0	0	15	65	180	65	0	0	0	0	0
PROV. DE VIRU	18	0	0	0	0	0	0	0	18	0	0	0	0
DIST. DE CHAO	18	0	0	0	0	0	0	0	18	0	0	0	0
REGION LAMBAYEQUE	1 970	5	5	0	0	0	220	740	805	195	0	0	0
PROV. DE FERREÑAFE	1 355	5	5	0	0	0	220	600	480	45	0	0	0
DIST. DE CAÑARIS	425	0	0	0	0	0	30	165	185	45	0	0	0
DIST. DE INCAHUASI	930	5	5	0	0	0	190	435	295	0	0	0	0
PROV. DE LAMBAYEQUE	615	0	0	0	0	0	0	140	325	150	0	0	0
DIST. DE SALAS	615	0	0	0	0	0	0	140	325	150	0	0	0
REGION LIMA	755	0	1	5	58	171	307	200	13	0	0	0	0
PROV. DE CAJATAMBO	243	0	0	0	0	35	134	74	0	0	0	0	0
DIST. DE CAJATAMBO	54	0	0	0	0	0	27	27	0	0	0	0	0
DIST. DE COPA	32	0	0	0	0	0	17	15	0	0	0	0	0
DIST. DE GORGOR	34	0	0	0	0	16	18	0	0	0	0	0	0
DIST. DE HUANCAPON	70	0	0	0	0	15	40	15	0	0	0	0	0
DIST. DE MANAS	53	0	0	0	0	4	32	17	0	0	0	0	0
PROV. DE CANTA	25	0	0	0	0	0	9	16	0	0	0	0	0
DIST. DE HUAMANTANGA	10	0	0	0	0	0	4	6	0	0	0	0	0
DIST. DE LACHAQUI	15	0	0	0	0	0	5	10	0	0	0	0	0
PROV. DE HUARACHIRI	220	0	0	0	21	62	75	62	0	0	0	0	0
DIST. DE CUENCA	5	0	0	0	0	0	2	3	0	0	0	0	0
DIST. DE HUARACHIRI	15	0	0	0	3	7	5	0	0	0	0	0	0
DIST. DE LAHUAYTAMBO	20	0	0	0	0	0	7	13	0	0	0	0	0
DIST. DE LANGA	30	0	0	0	0	0	11	19	0	0	0	0	0
DIST. DE MARIATANA	25	0	0	0	0	0	10	15	0	0	0	0	0
DIST. DE MATUCANA	10	0	0	0	0	5	5	0	0	0	0	0	0
DIST. DE SAN ANDRES DE TUPICOCHA	10	0	0	0	0	3	4	3	0	0	0	0	0
DIST. DE SAN DAMIAN	10	0	0	0	0	2	5	3	0	0	0	0	0
DIST. DE SAN JUAN DE TANTARANCHE	10	0	0	0	4	6	0	0	0	0	0	0	0
DIST. DE SAN LORENZO DE QUINTI	18	0	0	0	5	10	3	0	0	0	0	0	0
DIST. DE SAN MATEO	15	0	0	0	3	7	5	0	0	0	0	0	0
DIST. DE SAN PEDRO DE HUANCAYRE	12	0	0	0	0	8	4	0	0	0	0	0	0
DIST. DE SANGALLAYA	10	0	0	0	4	6	0	0	0	0	0	0	0
DIST. DE SANTIAGO DE ANCHUCAYA	15	0	0	0	2	6	7	0	0	0	0	0	0
DIST. DE SANTIAGO DE TUNA	5	0	0	0	0	2	3	0	0	0	0	0	0
DIST. DE STO. DMGO. DE LOS OLLEROS	10	0	0	0	0	0	4	6	0	0	0	0	0
PROV. DE HUAURA	50	0	0	0	0	0	12	26	12	0	0	0	0
DIST. DE AMBAR	18	0	0	0	0	0	5	10	3	0	0	0	0
DIST. DE CHECRAS	4	0	0	0	0	0	2	2	0	0	0	0	0
DIST. DE LEONCIO PRADO	8	0	0	0	0	0	1	4	3	0	0	0	0
DIST. DE PACCHO	20	0	0	0	0	0	4	10	6	0	0	0	0
PROV. DE OYON	108	0	0	0	28	33	28	18	1	0	0	0	0
DIST. DE ANDAJES	10	0	0	0	0	6	4	0	0	0	0	0	0
DIST. DE CAUJUL	10	0	0	0	0	0	5	4	1	0	0	0	0
DIST. DE COCHAMARCA	11	0	0	0	0	0	6	5	0	0	0	0	0
DIST. DE NAVAN	17	0	0	0	0	0	9	8	0	0	0	0	0
DIST. DE OYON	30	0	0	0	12	13	4	1	0	0	0	0	0
DIST. DE PACHANGARA	30	0	0	0	16	14	0	0	0	0	0	0	0

sigue...

continúa Cuadro N° 23

REGION/PROVINCIA/ DISTRITO	TOTAL	Intenciones de Siembra											
		2009					2010						
		AGO	SET	OCT	NOV	DIC	ENE	FEB	MAR	ABR	MAY	JUN	JUL
PROV. DE YAUYOS	109	0	1	5	9	41	49	4	0	0	0	0	0
DIST. DE AYAVIRI	4	0	0	0	0	2	2	0	0	0	0	0	0
DIST. DE AZANGARO	2	0	0	0	0	2	0	0	0	0	0	0	0
DIST. DE CACRA	2	0	0	0	0	0	2	0	0	0	0	0	0
DIST. DE CATAHUASI	2	0	0	0	0	0	2	0	0	0	0	0	0
DIST. DE CHOCOS	2	0	0	0	0	0	0	2	0	0	0	0	0
DIST. DE COCHAS	4	0	0	0	0	2	2	0	0	0	0	0	0
DIST. DE COLONIA	14	0	0	0	2	8	4	0	0	0	0	0	0
DIST. DE HONGOS	2	0	0	0	0	0	2	0	0	0	0	0	0
DIST. DE HUAMPARA	5	0	0	0	0	2	3	0	0	0	0	0	0
DIST. DE HUANGASCAR	2	0	0	0	0	0	0	2	0	0	0	0	0
DIST. DE HUANTAN	7	0	0	2	3	2	0	0	0	0	0	0	0
DIST. DE HUAÑEC	8	0	0	0	0	3	5	0	0	0	0	0	0
DIST. DE LINCHA	2	0	0	0	0	2	0	0	0	0	0	0	0
DIST. DE MADEAN	2	0	0	0	0	0	2	0	0	0	0	0	0
DIST. DE OMAS	3	0	0	0	0	1	2	0	0	0	0	0	0
DIST. DE QUINCHES	20	0	0	0	2	9	9	0	0	0	0	0	0
DIST. DE SAN JOAQUIN	4	0	0	0	0	2	2	0	0	0	0	0	0
DIST. DE SAN PEDRO DE PILAS	8	0	0	0	0	3	5	0	0	0	0	0	0
DIST. DE TAURIPAMPA	7	0	0	0	0	3	4	0	0	0	0	0	0
DIST. DE TOMAS	6	0	1	3	2	0	0	0	0	0	0	0	0
DIST. DE TUPE	1	0	0	0	0	0	1	0	0	0	0	0	0
DIST. DE VIÑAC	2	0	0	0	0	0	2	0	0	0	0	0	0
REGION MOQUEGUA	180	2	11	4	7	30	77	26	0	6	10	7	0
PROV. DE GENERAL SANCHEZ CERRO	101	2	11	4	0	9	41	19	0	2	7	6	0
DIST. DE COALAUQUE	30	0	0	0	0	7	9	10	0	0	0	4	0
DIST. DE ICHUÑA	15	0	11	4	0	0	0	0	0	0	0	0	0
DIST. DE LA CAPILLA	11	2	0	0	0	0	4	0	0	2	3	0	0
DIST. DE MATALAUQUE	1	0	0	0	0	1	0	0	0	0	0	0	0
DIST. DE OMATE	24	0	0	0	0	0	9	9	0	0	4	2	0
DIST. DE PUQUINA	11	0	0	0	0	0	11	0	0	0	0	0	0
DIST. DE QUINISTAQUILLAS	3	0	0	0	0	0	3	0	0	0	0	0	0
DIST. DE UBINAS	6	0	0	0	0	1	5	0	0	0	0	0	0
PROV. DE MARISCAL NIETO	79	0	0	0	7	21	36	7	0	4	3	1	0
DIST. DE CARUMAS	15	0	0	0	0	1	11	3	0	0	0	0	0
DIST. DE CUCHUMBAYA	7	0	0	0	0	1	6	0	0	0	0	0	0
DIST. DE MOQUEGUA	6	0	0	0	0	0	0	0	0	3	2	1	0
DIST. DE SAMEGUA	2	0	0	0	0	0	0	0	0	1	1	0	0
DIST. DE SAN CRISTOBAL	14	0	0	0	0	1	10	3	0	0	0	0	0
DIST. DE TORATA	35	0	0	0	7	18	9	1	0	0	0	0	0
REGION PASCO	406	0	0	0	0	185	188	33	0	0	0	0	0
PROV. DE DANIEL ALCIDES CARRION	194	0	0	0	0	100	77	17	0	0	0	0	0
DIST. DE CHACAYAN	26	0	0	0	0	3	11	12	0	0	0	0	0
DIST. DE PAUCAR	41	0	0	0	0	16	25	0	0	0	0	0	0
DIST. DE SAN PEDRO DE PILLAO	7	0	0	0	0	7	0	0	0	0	0	0	0
DIST. DE SANTA ANA DE TUSI	9	0	0	0	0	0	4	5	0	0	0	0	0
DIST. DE TAPUC	102	0	0	0	0	70	32	0	0	0	0	0	0
DIST. DE YANAHUANCA	9	0	0	0	0	4	5	0	0	0	0	0	0
PROV. DE PASCO	212	0	0	0	0	85	111	16	0	0	0	0	0
DIST. DE HUARIACA	70	0	0	0	0	35	29	6	0	0	0	0	0
DIST. DE PALLANCHACRA	67	0	0	0	0	14	43	10	0	0	0	0	0
DIST. DE SAN FCO.DE ASIS DE YARUSYACA	58	0	0	0	0	24	34	0	0	0	0	0	0
DIST. DE YANACANCHA	17	0	0	0	0	12	5	0	0	0	0	0	0
REGION PIURA	10 972	5	0	0	300	205	152	3 978	3 656	2 212	442	0	22
PROV. DE AYABACA	5 166	0	0	0	300	205	0	1 850	1 728	955	128	0	0
DIST. DE AYABACA	369	0	0	0	0	0	0	0	310	59	0	0	0

sigue...

continúa Cuadro N° 23

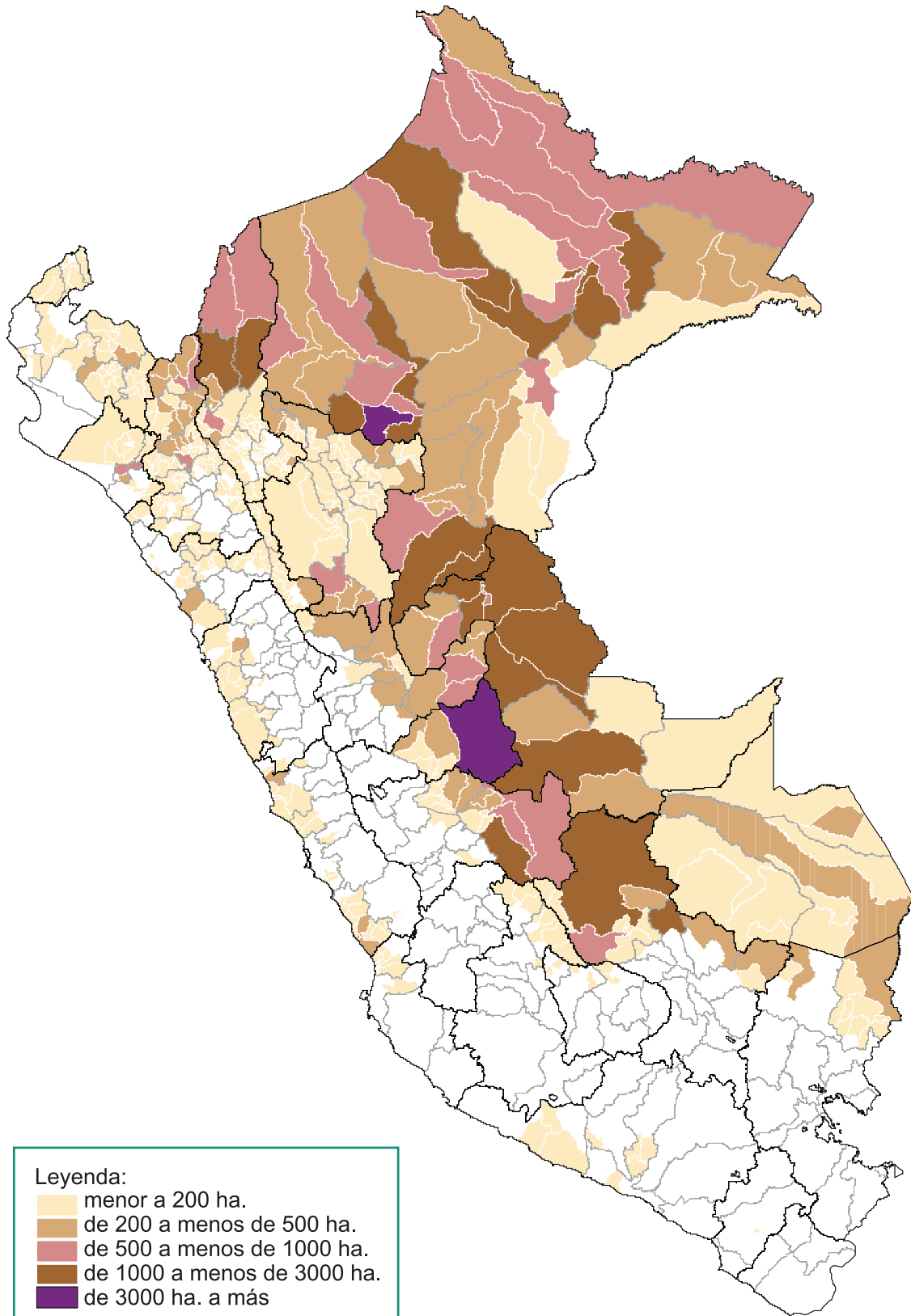
REGION/PROVINCIA/ DISTRITO	TOTAL	Intenciones de Siembra											
		2009					2010						
		AGO	SET	OCT	NOV	DIC	ENE	FEB	MAR	ABR	MAY	JUN	JUL
DIST. DE FRIAS	784	0	0	0	300	205	0	0	8	143	128	0	0
DIST. DE LAGUNAS	700	0	0	0	0	0	0	0	660	40	0	0	0
DIST. DE MONTERO	41	0	0	0	0	0	0	0	0	41	0	0	0
DIST. DE PACAIPAMPA	2 900	0	0	0	0	0	0	1 850	650	400	0	0	0
DIST. DE PAIMAS	65	0	0	0	0	0	0	0	0	65	0	0	0
DIST. DE SAPILLICA	305	0	0	0	0	0	0	0	98	207	0	0	0
DIST. DE SICCHEZ	2	0	0	0	0	0	0	0	2	0	0	0	0
PROV. DE HUANCABAMBA	4 375	5	0	0	0	0	152	2 083	1 853	260	0	0	22
DIST. DE CANCHAQUE	14	0	0	0	0	0	0	14	0	0	0	0	0
DIST. DE EL CARMEN DE LA FRONTERA	156	5	0	0	0	0	0	73	62	0	0	0	16
DIST. DE HUANCABAMBA	1 024	0	0	0	0	0	85	498	355	80	0	0	6
DIST. DE HUARMACA	1 780	0	0	0	0	0	67	745	903	65	0	0	0
DIST. DE LALAQUIZ	106	0	0	0	0	0	0	63	43	0	0	0	0
DIST. DE SAN MIGUEL DE EL FAIQUE	60	0	0	0	0	0	0	0	30	30	0	0	0
DIST. DE SONDOR	405	0	0	0	0	0	0	250	155	0	0	0	0
DIST. DE SONDORILLO	830	0	0	0	0	0	0	440	305	85	0	0	0
PROV. DE MORROPON	1 431	0	0	0	0	0	0	45	75	997	314	0	0
DIST. DE CHALACO	1 020	0	0	0	0	0	0	0	30	890	100	0	0
DIST. DE SANTA CATALINA DE MOSSA	35	0	0	0	0	0	0	0	0	35	0	0	0
DIST. DE SANTO DOMINGO	286	0	0	0	0	0	0	0	0	72	214	0	0
DIST. DE YAMANGO	90	0	0	0	0	0	0	45	45	0	0	0	0
REGION PUNO	1 537	7	1 023	502	5	0	0	0	0	0	0	0	0
PROV. DE AZANGARO	103	0	69	34	0	0	0	0	0	0	0	0	0
DIST. DE ARAPA	9	0	5	4	0	0	0	0	0	0	0	0	0
DIST. DE ASILLO	8	0	2	6	0	0	0	0	0	0	0	0	0
DIST. DE AZANGARO	5	0	0	5	0	0	0	0	0	0	0	0	0
DIST. DE CHUPA	7	0	0	7	0	0	0	0	0	0	0	0	0
DIST. DE SAMAN	70	0	60	10	0	0	0	0	0	0	0	0	0
DIST. DE SAN JUAN DE SALINAS	4	0	2	2	0	0	0	0	0	0	0	0	0
PROV. DE CARABAYA	21	6	15	0	0	0	0	0	0	0	0	0	0
DIST. DE AYAPATA	5	0	5	0	0	0	0	0	0	0	0	0	0
DIST. DE COASA	4	2	2	0	0	0	0	0	0	0	0	0	0
DIST. DE CORANI	3	0	3	0	0	0	0	0	0	0	0	0	0
DIST. DE MACUSANI	3	1	2	0	0	0	0	0	0	0	0	0	0
DIST. DE USICAYOS	6	3	3	0	0	0	0	0	0	0	0	0	0
PROV. DE CHUCUITO	33	0	30	3	0	0	0	0	0	0	0	0	0
DIST. DE DESAGUADERO	2	0	0	2	0	0	0	0	0	0	0	0	0
DIST. DE JULI	11	0	10	1	0	0	0	0	0	0	0	0	0
DIST. DE POMATA	12	0	12	0	0	0	0	0	0	0	0	0	0
DIST. DE ZEPITA	8	0	8	0	0	0	0	0	0	0	0	0	0
PROV. DE EL COLLAO	182	0	50	132	0	0	0	0	0	0	0	0	0
DIST. DE ILAVE	135	0	34	101	0	0	0	0	0	0	0	0	0
DIST. DE PILCUYO	47	0	16	31	0	0	0	0	0	0	0	0	0
PROV. DE HUANCANE	212	0	153	57	2	0	0	0	0	0	0	0	0
DIST. DE HUANCANE	46	0	18	28	0	0	0	0	0	0	0	0	0
DIST. DE HUATASANI	11	0	2	7	2	0	0	0	0	0	0	0	0
DIST. DE PUSI	100	0	90	10	0	0	0	0	0	0	0	0	0
DIST. DE ROSASPATA	10	0	4	6	0	0	0	0	0	0	0	0	0
DIST. DE TARACO	35	0	35	0	0	0	0	0	0	0	0	0	0
DIST. DE VILQUE CHICO	10	0	4	6	0	0	0	0	0	0	0	0	0
PROV. DE LAMPA	13	0	0	13	0	0	0	0	0	0	0	0	0
DIST. DE PUCARA	13	0	0	13	0	0	0	0	0	0	0	0	0
PROV. DE MELGAR	54	1	14	39	0	0	0	0	0	0	0	0	0
DIST. DE AYAVIRI	7	0	0	7	0	0	0	0	0	0	0	0	0
DIST. DE CUPI	1	0	1	0	0	0	0	0	0	0	0	0	0
DIST. DE LLALLI	3	0	3	0	0	0	0	0	0	0	0	0	0

sigue...

continúa Cuadro N° 23

REGION/PROVINCIA/ DISTRITO	TOTAL	Intenciones de Siembra												
		2009					2010							
		AGO	SET	OCT	NOV	DIC	ENE	FEB	MAR	ABR	MAY	JUN	JUL	
DIST. DE MACARI	14	0	10	4	0	0	0	0	0	0	0	0	0	0
DIST. DE ORURILLO	25	0	0	25	0	0	0	0	0	0	0	0	0	0
DIST. DE SANTA ROSA	1	1	0	0	0	0	0	0	0	0	0	0	0	0
DIST. DE UMACHIRI	3	0	0	3	0	0	0	0	0	0	0	0	0	0
PROV. DE MOHO	22	0	9	10	3	0	0	0	0	0	0	0	0	0
DIST. DE CONIMA	9	0	5	4	0	0	0	0	0	0	0	0	0	0
DIST. DE MOHO	8	0	0	5	3	0	0	0	0	0	0	0	0	0
DIST. DE TILALI	5	0	4	1	0	0	0	0	0	0	0	0	0	0
PROV. DE PUNO	628	0	543	85	0	0	0	0	0	0	0	0	0	0
DIST. DE ACORA	250	0	230	20	0	0	0	0	0	0	0	0	0	0
DIST. DE AMANTANI	11	0	11	0	0	0	0	0	0	0	0	0	0	0
DIST. DE CAPACHICA	93	0	68	25	0	0	0	0	0	0	0	0	0	0
DIST. DE CHUCUITO	100	0	70	30	0	0	0	0	0	0	0	0	0	0
DIST. DE COATA	30	0	30	0	0	0	0	0	0	0	0	0	0	0
DIST. DE HUATA	11	0	11	0	0	0	0	0	0	0	0	0	0	0
DIST. DE MAÑAZO	29	0	29	0	0	0	0	0	0	0	0	0	0	0
DIST. DE PAUCARCOLLA	16	0	16	0	0	0	0	0	0	0	0	0	0	0
DIST. DE PLATERIA	70	0	60	10	0	0	0	0	0	0	0	0	0	0
DIST. DE PUNO	18	0	18	0	0	0	0	0	0	0	0	0	0	0
PROV. DE SAN ROMAN	22	0	15	7	0	0	0	0	0	0	0	0	0	0
DIST. DE CABANA	15	0	15	0	0	0	0	0	0	0	0	0	0	0
DIST. DE CARACOTO	7	0	0	7	0	0	0	0	0	0	0	0	0	0
PROV. DE YUNGUYO	247	0	125	122	0	0	0	0	0	0	0	0	0	0
DIST. DE ANAPIA	6	0	6	0	0	0	0	0	0	0	0	0	0	0
DIST. DE COPANI	73	0	27	46	0	0	0	0	0	0	0	0	0	0
DIST. DE CUTURAPI	18	0	8	10	0	0	0	0	0	0	0	0	0	0
DIST. DE OLLARAYA	21	0	10	11	0	0	0	0	0	0	0	0	0	0
DIST. DE TINICACHI	9	0	5	4	0	0	0	0	0	0	0	0	0	0
DIST. DE UNICACHI	17	0	8	9	0	0	0	0	0	0	0	0	0	0
DIST. DE YUNGUYO	103	0	61	42	0	0	0	0	0	0	0	0	0	0
REGION TACNA	24	0	0	0	0	0	0	0	0	0	3	10	6	5
PROV. DE JORGE BASADRE	17	0	0	0	0	0	0	0	0	0	3	10	4	0
DIST. DE ILABAYA	8	0	0	0	0	0	0	0	0	0	3	5	0	0
DIST. DE LOCUMBA	9	0	0	0	0	0	0	0	0	0	0	5	4	0
PROV. DE TACNA	7	0	0	0	0	0	0	0	0	0	0	0	2	5
DIST. DE SAMA	7	0	0	0	0	0	0	0	0	0	0	0	2	5

Intenciones de Siembra 2009-2010 Yuca por Distrito



Leyenda:

- menor a 200 ha.
- de 200 a menos de 500 ha.
- de 500 a menos de 1000 ha.
- de 1000 a menos de 3000 ha.
- de 3000 ha. a más

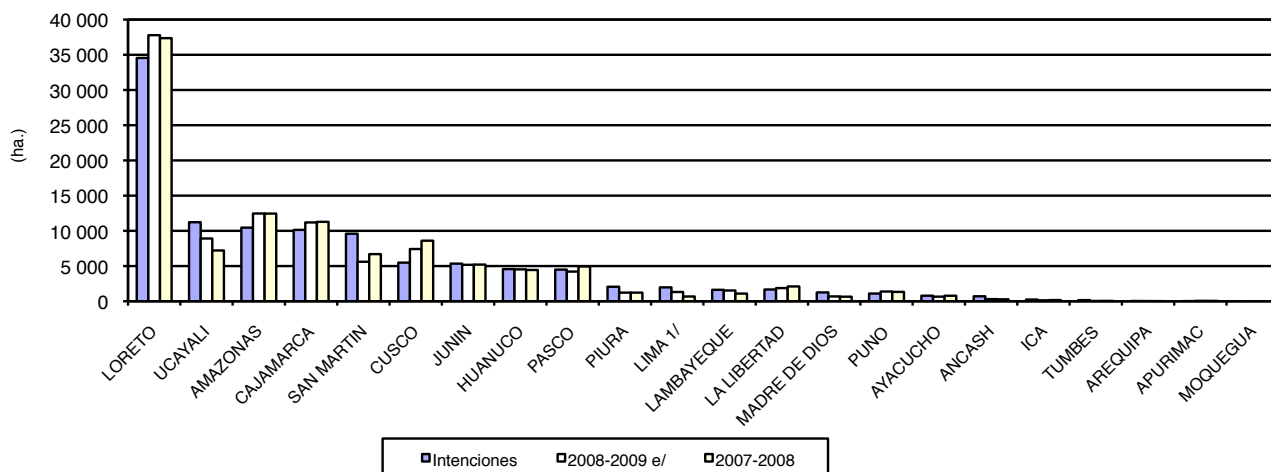
Cuadro N° 24
YUCA: INTENCIONES DE SIEMBRA CAMPAÑA 2009-10 Y
SIEMBRAS EJECUTADAS EN LAS TRES ÚLTIMAS CAMPAÑAS
 (ha.)

REGION	Intenciones de Siembra 2009-10			Campaña agrícola			Variación (Int./ 08-09)	
	Estimado	Máximo	Mínimo	2006-2007	2007-2008	2008-2009 e/	%	(ha.)
TOTAL	107 532	136 066	85 057	104 990	106 655	106 573	0,9	959
LORETO	34 551	41 583	27 546	36 785	37 363	37 783	-9	-3 232
UCAYALI	11 226	17 215	7 327	7 860	7 216	8 913	26	2 314
AMAZONAS	10 455	12 294	8 844	12 389	12 450	12 464	-16	-2 009
CAJAMARCA	10 136	12 764	8 238	10 604	11 280	11 195	-9	-1 059
SAN MARTIN	9 593	13 129	7 480	6 292	6 697	5 611	71	3 982
CUSCO	5 487	6 117	4 963	7 908	8 602	7 420	-26	-1 933
JUNIN	5 345	6 859	4 322	5 069	5 210	5 180	3	165
HUANUCO	4 569	5 695	3 656	4 131	4 443	4 532	1	37
PASCO	4 498	5 196	3 864	5 041	4 939	4 215	7	283
PIURA	2 064	2 640	1 549	1 074	1 228	1 230	68	834
LIMA 1/	1 975	2 461	1 426	900	680	1 319	50	656
LAMBAYEQUE	1 627	2 109	1 250	858	1 090	1 531	6	96
LA LIBERTAD	1 673	2 345	1 178	2 331	2 105	1 872	-11	-199
MADRE DE DIOS	1 258	1 521	1 067	654	651	688	83	570
PUNO	1 098	1 409	919	1 238	1 333	1 383	-21	-285
AYACUCHO	790	1 206	526	1 028	786	658	20	132
ANCASH	709	869	534	511	279	305	132	404
ICA	244	320	184	190	172	137	79	108
TUMBES	164	230	130	66	54	49	237	115
AREQUIPA	41	60	31	22	23	31	32	10
APURIMAC	27	42	21	39	55	60	-55	-33
MOQUEGUA	2	2	2	1	0	0	0	2

e/ Estimado

1/ Incluye las regiones: Lima, Lima Metropolitana y Callao

Gráfico N° 32
YUCA: COMPARATIVO DE INTENCIONES DE SIEMBRA 2009-10
Y SIEMBRAS 2008-09 y 2007-08



Cuadro N° 25
YUCA: INTENCIONES DE SIEMBRA 2009-10 Y SIEMBRAS EJECUTADAS
(ha)

CULTIVO	TOTAL	2009					2010						
		AGO	SET	OCT	NOV	DIC	ENE	FEB	MAR	ABR	MAY	JUN	JUL
NACIONAL													
Mínimo	85 057	9 965	11 894	10 579	8 759	5 893	4 685	4 016	3 922	5 051	6 142	7 151	7 000
Máximo	136 066	15 555	18 215	16 448	13 947	9 846	8 051	6 975	6 658	8 479	9 873	11 133	10 886
Estimado	107 532	12 399	14 650	13 094	11 009	7 686	6 220	5 283	5 070	6 531	7 754	9 049	8 787
Ejec. 08-09 e/	106 573	10 127	16 132	14 473	10 779	7 673	7 019	7 200	5 730	5 840	6 865	7 367	7 369
Ejec. 07-08	106 655	11 090	15 204	14 931	10 428	6 993	7 298	7 146	5 369	6 090	7 306	6 973	7 830
AMAZONAS													
Mínimo	8 844	837	886	1 011	999	1 000	750	628	515	509	585	563	561
Máximo	12 294	1 134	1 227	1 439	1 446	1 443	1 056	860	691	680	783	781	754
Estimado	10 455	997	1 056	1 214	1 220	1 206	869	733	594	586	667	663	650
Ejec. 08-09 e/	12 464	1 353	1 153	1 163	1 100	1 050	1 055	878	1 171	996	793	809	947
Ejec. 07-08	12 450	1 175	1 085	898	988	924	1 141	1 181	1 165	1 021	979	955	940
ANCASH													
Mínimo	534	45	28	20	31	36	203	95	58	13	3	0	2
Máximo	869	79	50	35	47	68	325	154	74	23	8	0	6
Estimado	709	61	35	25	35	47	282	119	76	19	6	0	4
Ejec. 08-09 e/	305	28	2	15	23	26	42	54	40	19	17	14	25
Ejec. 07-08	279	27	22	5	22	12	39	53	0	26	17	22	34
APURIMAC													
Mínimo	21	0	0	4	2	8	2	5	0	0	0	0	0
Máximo	42	0	0	8	5	14	6	9	0	0	0	0	0
Estimado	27	0	0	5	2	11	3	6	0	0	0	0	0
Ejec. 08-09 e/	60	14	5	4	5	12	7	7	4	0	0	2	0
Ejec. 07-08	55	12	6	5	8	14	7	3	0	0	0	0	0
AREQUIPA													
Mínimo	31	3	13	13	2	0	0	0	0	0	0	0	0
Máximo	60	6	25	25	4	0	0	0	0	0	0	0	0
Estimado	41	4	16	19	2	0	0	0	0	0	0	0	0
Ejec. 08-09 e/	31	2	12	6	2	0	0	0	0	0	9	0	0
Ejec. 07-08	23	0	10	7	2	4	0	0	0	0	0	0	0
AYACUCHO													
Mínimo	526	78	123	161	126	30	6	2	0	0	0	0	0
Máximo	1 206	151	263	374	308	83	19	8	0	0	0	0	0
Estimado	790	118	172	235	199	50	12	4	0	0	0	0	0
Ejec. 08-09 e/	658	19	124	230	101	111	51	13	1	0	1	0	7
Ejec. 07-08	786	105	244	238	106	22	11	3	8	40	5	2	2
CAJAMARCA													
Mínimo	8 238	319	716	1 250	1 573	1 283	891	610	542	392	288	226	148
Máximo	12 764	558	1 174	1 952	2 385	1 950	1 368	921	819	609	444	348	236
Estimado	10 136	412	932	1 550	1 917	1 563	1 100	740	648	479	348	270	177
Ejec. 08-09 e/	11 195	422	885	1 505	1 940	1 638	1 494	1 150	815	511	446	288	101
Ejec. 07-08	11 280	384	738	1 424	1 791	1 961	1 608	1 218	858	556	419	216	108
CUSCO													
Mínimo	4 963	576	1 731	1 261	1 065	245	24	18	13	10	8	7	5
Máximo	6 117	698	2 009	1 554	1 352	320	42	32	27	25	22	20	16
Estimado	5 487	623	1 871	1 398	1 187	274	33	25	20	18	15	13	10
Ejec. 08-09 e/	7 420	252	3 624	2 239	856	338	51	23	0	0	0	15	22
Ejec. 07-08	8 602	1 435	2 921	3 217	768	64	31	30	26	23	29	31	27

sigue...

continúa Cuadro N° 25

CULTIVO	TOTAL	2009					2010						
		AGO	SET	OCT	NOV	DIC	ENE	FEB	MAR	ABR	MAY	JUN	JUL
HUANUCO													
Mínimo	3 656	473	529	469	324	228	200	173	88	219	456	287	210
Máximo	5 695	665	802	738	528	389	342	300	158	400	684	377	312
Estimado	4 569	547	661	594	412	295	268	234	120	299	552	330	257
Ejec. 08-09 e/	4 532	365	746	738	401	303	263	166	169	352	436	261	332
Ejec. 07-08	4 443	440	719	715	425	287	217	168	178	315	422	295	262
ICA													
Mínimo	184	6	3	48	89	18	0	0	11	9	0	0	0
Máximo	320	8	5	80	157	25	0	0	25	20	0	0	0
Estimado	244	7	3	60	124	20	0	0	18	12	0	0	0
Ejec. 08-09 e/	137	0	31	11	78	4	0	6	4	0	0	0	3
Ejec. 07-08	172	0	66	36	57	0	0	7	6	0	0	0	0
JUNIN													
Mínimo	4 322	542	884	891	513	260	166	65	202	248	232	164	155
Máximo	6 859	870	1 344	1 313	835	452	326	137	338	398	375	253	218
Estimado	5 345	693	1 080	1 062	646	367	217	81	240	295	282	198	184
Ejec. 08-09 e/	5 180	932	1 273	1 061	668	302	65	60	147	222	140	154	156
Ejec. 07-08	5 210	908	1 292	1 028	659	295	108	48	178	246	135	163	150
LA LIBERTAD													
Mínimo	1 178	104	129	101	86	87	70	119	133	91	85	110	63
Máximo	2 345	195	216	186	187	197	165	244	242	197	167	226	123
Estimado	1 673	156	155	135	124	138	111	175	180	140	120	153	86
Ejec. 08-09 e/	1 872	102	80	104	134	225	271	223	317	160	103	107	49
Ejec. 07-08	2 105	91	104	133	161	180	256	297	334	305	127	56	62
LAMBAYEQUE													
Mínimo	1 250	24	28	39	177	186	130	140	135	219	95	47	30
Máximo	2 109	39	46	70	264	316	232	224	220	421	162	72	43
Estimado	1 627	26	34	52	210	252	180	176	173	313	121	55	35
Ejec. 08-09 e/	1 531	65	121	129	112	164	198	277	115	126	59	110	55
Ejec. 07-08	1 090	31	40	63	136	60	187	108	87	57	97	72	152
LIMA 1/													
Mínimo	1 426	439	220	92	49	16	12	1	5	20	69	187	316
Máximo	2 461	734	398	173	79	33	23	2	12	47	135	341	484
Estimado	1 975	579	295	135	61	22	17	2	8	34	108	297	417
Ejec. 08-09 e/	1 319	253	316	233	164	51	26	27	12	19	20	99	99
Ejec. 07-08	680	99	132	176	105	20	12	22	19	8	4	11	72
LORETO													
Mínimo	27 546	3 600	3 013	2 360	1 801	1 535	1 409	1 401	1 283	1 654	2 283	3 425	3 782
Máximo	41 583	5 272	4 495	3 524	2 784	2 454	2 259	2 263	2 031	2 533	3 455	4 965	5 548
Estimado	34 551	4 353	3 776	2 937	2 299	2 035	1 899	1 834	1 615	2 107	2 835	4 246	4 615
Ejec. 08-09 e/	37 783	4 362	4 840	3 941	3 124	2 161	2 221	2 846	1 746	1 725	2 886	3 721	4 210
Ejec. 07-08	37 363	4 538	4 778	3 955	3 180	1 948	2 093	2 760	1 656	1 874	3 024	3 148	4 409
MADRE DE DIOS													
Mínimo	1 067	98	220	266	111	37	39	46	80	89	47	21	13
Máximo	1 521	140	309	351	158	58	61	75	117	126	74	34	18
Estimado	1 258	115	253	300	129	49	51	59	97	106	60	26	13
Ejec. 08-09 e/	688	8	52	79	137	94	72	27	54	65	66	24	9
Ejec. 07-08	651	22	161	86	76	75	16	20	18	46	81	37	13
MOQUEGUA													
Mínimo	2	0	0	2	0	0	0	0	0	0	0	0	0
Máximo	2	0	0	2	0	0	0	0	0	0	0	0	0
Estimado	2	0	0	2	0	0	0	0	0	0	0	0	0
Ejec. 08-09 e/	0	0	0	0	0	0	0	0	0	0	0	0	0
Ejec. 07-08	0	0	0	0	0	0	0	0	0	0	0	0	0

sigue...

continúa Cuadro N° 25

CULTIVO	TOTAL	2009					2010						
		AGO	SET	OCT	NOV	DIC	ENE	FEB	MAR	ABR	MAY	JUN	JUL
PASCO													
Mínimo	3 864	419	604	642	397	0	0	2	16	419	579	491	295
Máximo	5 196	581	779	803	543	0	0	4	26	567	776	664	453
Estimado	4 498	501	681	718	454	0	0	2	17	469	688	579	389
Ejec. 08-09 e/	4 215	424	780	638	452	0	0	5	20	499	703	558	136
Ejec. 07-08	4 939	575	866	809	549	0	0	8	38	458	750	533	353
PIURA													
Mínimo	1 549	148	139	128	147	189	185	94	105	187	121	70	36
Máximo	2 640	229	236	193	194	288	357	188	212	314	224	124	81
Estimado	2 064	190	192	165	170	250	261	130	151	243	158	99	55
Ejec. 08-09 e/	1 230	64	91	35	50	87	87	344	181	75	82	39	95
Ejec. 07-08	1 228	27	32	33	49	15	203	161	57	196	155	156	144
PUNO													
Mínimo	919	245	382	221	71	0	0	0	0	0	0	0	0
Máximo	1 409	320	606	402	81	0	0	0	0	0	0	0	0
Estimado	1 098	278	483	256	81	0	0	0	0	0	0	0	0
Ejec. 08-09 e/	1 383	140	673	570	0	0	0	0	0	0	0	0	0
Ejec. 07-08	1 333	62	768	497	6	0	0	0	0	0	0	0	0
SAN MARTIN													
Mínimo	7 480	1 017	789	567	481	394	335	359	374	384	685	1 063	1 032
Máximo	13 129	1 664	1 318	1 004	925	784	651	743	715	806	1 196	1 695	1 628
Estimado	9 593	1 274	956	765	652	506	437	471	508	524	893	1 327	1 280
Ejec. 08-09 e/	5 611	505	488	503	466	406	454	448	415	437	452	478	560
Ejec. 07-08	6 697	604	609	568	639	564	540	406	413	480	539	766	571
TUMBES													
Mínimo	130	9	4	0	2	17	23	19	10	26	14	5	1
Máximo	230	16	6	0	3	30	40	34	13	44	28	13	3
Estimado	164	10	5	0	2	20	27	24	12	33	20	9	2
Ejec. 08-09 e/	49	4	0	0	0	3	7	7	4	6	4	11	4
Ejec. 07-08	54	5	2	2	4	3	8	12	1	0	3	11	5
UCAYALI													
Mínimo	7 327	983	1 453	1 033	713	324	240	239	352	562	592	485	351
Máximo	17 215	2 196	2 907	2 222	1 662	942	779	777	938	1 269	1 340	1 220	963
Estimado	11 226	1 455	1 994	1 467	1 083	581	453	468	593	854	881	784	613
Ejec. 08-09 e/	8 913	814	836	1 270	966	700	656	640	516	629	649	678	559
Ejec. 07-08	7 216	550	610	1 036	698	546	821	641	327	439	521	500	527

e/ Estimado

1/ Incluye las regiones: Lima, Lima Metropolitana y Callao

Cuadro N° 26
YUCA: INTENCIONES DE SIEMBRA CAMPAÑA 2009-10
SEGÚN REGION, PROVINCIA Y DISTRITO
(ha.)

REGION/PROVINCIA/ DISTRITO	TOTAL	Intenciones de Siembra											
		2009					2010						
		AGO	SET	OCT	NOV	DIC	ENE	FEB	MAR	ABR	MAY	JUN	JUL
TOTAL NACIONAL	107 532	12 399	14 650	13 094	11 009	7 686	6 220	5 283	5 070	6 531	7 754	9 049	8 787
REGION AMAZONAS	10 455	997	1 056	1 214	1 220	1 206	869	733	594	586	667	663	650
PROV. DE BAGUA	3 422	204	231	259	267	422	407	369	266	304	322	238	133
DIST. DE ARAMANGO	275	38	37	28	22	20	27	20	18	17	15	16	17
DIST. DE COPALLIN	57	0	0	6	17	17	6	6	0	3	2	0	0
DIST. DE EL PARCO	27	0	0	0	9	9	9	0	0	0	0	0	0
DIST. DE IMAZA	2 785	166	194	195	139	278	305	333	248	284	305	222	116
DIST. DE LA PECA	278	0	0	30	80	98	60	10	0	0	0	0	0
PROV. DE BONGARA	205	8	36	44	7	0	0	0	5	9	29	44	23
DIST. DE CHISQUILLA	4	0	3	1	0	0	0	0	0	0	0	0	0
DIST. DE CHURUJA	5	0	2	3	0	0	0	0	0	0	0	0	0
DIST. DE COROSHA	6	0	1	4	0	0	0	0	0	1	0	0	0
DIST. DE CUISPES	41	0	5	6	0	0	0	0	0	0	4	15	11
DIST. DE FLORIDA	4	0	0	1	3	0	0	0	0	0	0	0	0
DIST. DE JAZAN	23	0	7	12	4	0	0	0	0	0	0	0	0
DIST. DE JUMBILLA	6	0	2	4	0	0	0	0	0	0	0	0	0
DIST. DE SAN CARLOS	21	0	0	0	0	0	0	0	0	0	6	11	4
DIST. DE SHIPASBAMBA	24	3	11	10	0	0	0	0	0	0	0	0	0
DIST. DE VALERA	31	3	5	3	0	0	0	0	0	0	6	10	4
DIST. DE YAMBRASBAMBA	40	2	0	0	0	0	0	0	5	8	13	8	4
PROV. DE CHACHAPOYAS	103	0	4	7	14	13	12	16	16	6	10	4	1
DIST. DE BALSAS	12	0	0	0	0	0	2	5	5	0	0	0	0
DIST. DE CHACHAPOYAS	16	0	0	2	4	6	2	2	0	0	0	0	0
DIST. DE CHETO	2	0	0	0	0	0	0	0	0	0	1	1	0
DIST. DE CHILIQUN	6	0	0	0	0	0	0	0	2	3	1	0	0
DIST. DE CHUQUIBAMBA	8	0	2	0	0	0	1	3	2	0	0	0	0
DIST. DE HUANCAS	3	0	0	0	0	1	2	0	0	0	0	0	0
DIST. DE LEIMEBAMBA	6	0	0	0	0	0	0	0	0	0	3	2	1
DIST. DE LEVANTO	5	0	0	0	0	0	1	2	2	0	0	0	0
DIST. DE MAGDALENA	23	0	0	0	5	4	4	4	3	0	3	0	0
DIST. DE MONTEVIDEO	2	0	0	0	0	0	0	0	0	2	0	0	0
DIST. DE SAN FRANCISCO DE DAGUAS	2	0	0	0	1	1	0	0	0	0	0	0	0
DIST. DE SOLOCO	13	0	0	2	4	1	0	0	2	1	2	1	0
DIST. DE SONCHE	5	0	2	3	0	0	0	0	0	0	0	0	0
PROV. DE CONDORCANQUI	2 983	280	337	328	277	242	224	210	183	179	200	238	285
DIST. DE EL CENEPA	719	70	85	82	63	58	49	53	45	43	48	54	69
DIST. DE NIEVA	1 432	132	161	155	137	117	107	102	88	84	96	117	136
DIST. DE RIO SANTIAGO	832	78	91	91	77	67	68	55	50	52	56	67	80
PROV. DE LUYA	1 023	7	95	215	269	188	73	64	53	36	10	9	4
DIST. DE CAMPORREDONDO	184	0	27	64	58	35	0	0	0	0	0	0	0
DIST. DE COCABAMBA	21	0	0	0	0	0	4	12	5	0	0	0	0
DIST. DE COLCAMAR	22	0	0	0	0	0	3	9	7	3	0	0	0
DIST. DE CONILA	45	2	3	4	4	4	6	6	5	5	2	2	2
DIST. DE INGUILPATA	8	0	0	0	0	0	1	4	3	0	0	0	0
DIST. DE LONYA CHICO	19	0	0	0	2	1	4	7	5	0	0	0	0
DIST. DE OCALLI	141	0	17	39	45	32	8	0	0	0	0	0	0
DIST. DE OCUMAL	190	0	22	51	72	40	5	0	0	0	0	0	0
DIST. DE PISUQUIA	97	0	0	5	10	23	31	19	6	3	0	0	0
DIST. DE PROVIDENCIA	157	0	16	41	61	39	0	0	0	0	0	0	0
DIST. DE SAN CRISTOBAL	4	0	2	2	0	0	0	0	0	0	0	0	0

sigue...

continúa Cuadro N° 26

REGION/PROVINCIA/ DISTRITO	TOTAL	Intenciones de Siembra											
		2009					2010						
		AGO	SET	OCT	NOV	DIC	ENE	FEB	MAR	ABR	MAY	JUN	JUL
DIST. DE SAN JERONIMO	30	2	2	3	3	3	3	3	3	2	2	2	2
DIST. DE SANTA CATALINA	100	3	6	6	14	11	5	3	18	23	6	5	0
DIST. DE TINGO	5	0	0	0	0	0	3	1	1	0	0	0	0
PROV. DE RODRIGUEZ DE MENDOZA	1 201	466	222	44	8	71	3	5	25	16	61	98	182
DIST. DE CHIRIMOTO	158	55	29	0	0	0	0	0	0	0	18	23	33
DIST. DE COCHAMAL	14	5	0	0	0	3	0	0	1	2	0	0	3
DIST. DE HUAMBO	188	107	22	0	0	11	0	0	6	0	2	4	36
DIST. DE LIMABAMBA	106	38	28	0	0	0	0	0	0	0	2	17	21
DIST. DE LONGAR	106	32	17	10	5	7	3	2	0	0	5	5	20
DIST. DE MARISCAL BENAVIDES	24	11	5	2	0	0	0	0	0	0	0	0	6
DIST. DE MILPUC	33	13	2	0	0	0	0	3	12	2	0	0	1
DIST. DE OMIA	376	120	78	18	0	50	0	0	0	0	21	42	47
DIST. DE SAN NICOLAS	101	55	27	14	3	0	0	0	0	0	0	0	2
DIST. DE SANTA ROSA	29	19	4	0	0	0	0	0	0	0	0	3	3
DIST. DE TOTORA	16	6	3	0	0	0	0	0	0	3	0	0	4
DIST. DE VISTA ALEGRE	50	5	7	0	0	0	0	0	6	9	13	4	6
PROV. DE UCTUBAMBA	1 518	32	131	317	378	270	150	69	46	36	35	32	22
DIST. DE BAGUA GRANDE	531	32	51	77	76	66	41	36	32	31	35	32	22
DIST. DE CAJARURO	143	0	34	54	40	15	0	0	0	0	0	0	0
DIST. DE CUMBA	150	0	0	13	43	55	29	10	0	0	0	0	0
DIST. DE EL MILAGRO	70	0	0	0	0	5	25	21	14	5	0	0	0
DIST. DE JAMALCA	101	0	9	34	33	19	4	2	0	0	0	0	0
DIST. DE LONYA GRANDE	412	0	37	119	147	80	29	0	0	0	0	0	0
DIST. DE YAMON	111	0	0	20	39	30	22	0	0	0	0	0	0
REGION ANCASH	709	61	35	25	35	47	282	119	76	19	6	0	4
PROV. DE AIJA	2	0	0	0	1	1	0	0	0	0	0	0	0
DIST. DE CORIS	2	0	0	0	1	1	0	0	0	0	0	0	0
PROV. DE BOLOGNESI	21	0	0	0	0	6	12	3	0	0	0	0	0
DIST. DE ABELARDO PARDO LEZAMETA	8	0	0	0	0	0	5	3	0	0	0	0	0
DIST. DE COLQUIOC	13	0	0	0	0	6	7	0	0	0	0	0	0
PROV. DE CASMA	32	0	0	0	7	10	6	2	2	5	0	0	0
DIST. DE BUENA VISTA ALTA	3	0	0	0	0	0	0	0	1	2	0	0	0
DIST. DE CASMA	10	0	0	0	0	4	3	2	1	0	0	0	0
DIST. DE COMANDANTE NOEL	4	0	0	0	0	1	3	0	0	0	0	0	0
DIST. DE YAUTAN	15	0	0	0	7	5	0	0	0	3	0	0	0
PROV. DE CORONGO	20	0	0	0	0	0	0	9	11	0	0	0	0
DIST. DE LA PAMPA	12	0	0	0	0	0	0	6	6	0	0	0	0
DIST. DE YANAC	8	0	0	0	0	0	0	3	5	0	0	0	0
PROV. DE HUARAZ	5	0	0	0	0	3	2	0	0	0	0	0	0
DIST. DE PARIACOTO	5	0	0	0	0	3	2	0	0	0	0	0	0
PROV. DE HUARMEY	77	12	3	13	3	3	17	15	0	4	3	0	4
DIST. DE COCHAPETI	10	7	0	0	0	3	0	0	0	0	0	0	0
DIST. DE CULEBRAS	23	2	0	4	0	0	0	15	0	0	0	0	2
DIST. DE HUARMEY	22	3	0	0	3	0	9	0	0	4	3	0	0
DIST. DE HUAYAN	14	0	0	4	0	0	8	0	0	0	0	0	2
DIST. DE MALVAS	8	0	3	5	0	0	0	0	0	0	0	0	0
PROV. DE HUAYLAS	2	0	0	0	2	0	0	0	0	0	0	0	0
DIST. DE PAMPAROMAS	2	0	0	0	2	0	0	0	0	0	0	0	0
PROV. DE OCROS	14	0	0	0	2	7	5	0	0	0	0	0	0
DIST. DE COCHAS	14	0	0	0	2	7	5	0	0	0	0	0	0
PROV. DE SANTA	536	49	32	12	20	17	240	90	63	10	3	0	0
DIST. DE CACERES DEL PERU	290	0	0	0	0	0	190	50	50	0	0	0	0
DIST. DE CHIMBOTE	82	0	10	12	20	13	3	8	8	5	3	0	0
DIST. DE MORO	99	31	11	0	0	0	32	25	0	0	0	0	0
DIST. DE NEPEÑA	30	7	6	0	0	2	5	4	3	3	0	0	0
DIST. DE SAMANCO	35	11	5	0	0	2	10	3	2	2	0	0	0

sigue...

continúa Cuadro N° 26

REGION/PROVINCIA/ DISTRITO	TOTAL	Intenciones de Siembra											
		2009					2010						
		AGO	SET	OCT	NOV	DIC	ENE	FEB	MAR	ABR	MAY	JUN	JUL
REGION APURIMAC	27	0	0	5	2	11	3	6	0	0	0	0	0
PROV. DE ABANCAY	14	0	0	3	2	4	0	5	0	0	0	0	0
DIST. DE ABANCAY	12	0	0	3	0	4	0	5	0	0	0	0	0
DIST. DE HUANIPACA	2	0	0	0	2	0	0	0	0	0	0	0	0
PROV. DE ANDAHUAYLAS	6	0	0	2	0	0	3	1	0	0	0	0	0
DIST. DE ANDARAPA	2	0	0	2	0	0	0	0	0	0	0	0	0
DIST. DE KISHUARA	4	0	0	0	0	0	3	1	0	0	0	0	0
PROV. DE CHINCHEROS	7	0	0	0	0	7	0	0	0	0	0	0	0
DIST. DE CHINCHEROS	4	0	0	0	0	4	0	0	0	0	0	0	0
DIST. DE ONGOY	3	0	0	0	0	3	0	0	0	0	0	0	0
REGION AREQUIPA	41	4	16	19	2	0	0	0	0	0	0	0	0
PROV. DE CAMANA	7	3	4	0	0	0	0	0	0	0	0	0	0
DIST. DE MARISCAL CACERES	7	3	4	0	0	0	0	0	0	0	0	0	0
PROV. DE CARAVELI	9	0	4	5	0	0	0	0	0	0	0	0	0
DIST. DE ATICO	5	0	0	5	0	0	0	0	0	0	0	0	0
DIST. DE CHAPARRA	3	0	3	0	0	0	0	0	0	0	0	0	0
DIST. DE QUICACHA	1	0	1	0	0	0	0	0	0	0	0	0	0
PROV. DE CASTILLA	19	1	8	8	2	0	0	0	0	0	0	0	0
DIST. DE APLAO	10	1	4	5	0	0	0	0	0	0	0	0	0
DIST. DE HUANCARQUI	4	0	1	2	1	0	0	0	0	0	0	0	0
DIST. DE URACA	5	0	3	1	1	0	0	0	0	0	0	0	0
PROV. DE CONDESUYOS	6	0	0	6	0	0	0	0	0	0	0	0	0
DIST. DE RIO GRANDE	6	0	0	6	0	0	0	0	0	0	0	0	0
REGION AYACUCHO	790	118	172	235	199	50	12	4	0	0	0	0	0
PROV. DE HUAMANGA	14	0	0	2	4	2	2	4	0	0	0	0	0
DIST. DE OCROS	14	0	0	2	4	2	2	4	0	0	0	0	0
PROV. DE HUANTA	245	29	67	83	60	6	0	0	0	0	0	0	0
DIST. DE AYAHUANCO	3	0	3	0	0	0	0	0	0	0	0	0	0
DIST. DE LLOCHEGUA	112	7	28	39	33	5	0	0	0	0	0	0	0
DIST. DE SIVIA	130	22	36	44	27	1	0	0	0	0	0	0	0
PROV. DE LA MAR	531	89	105	150	135	42	10	0	0	0	0	0	0
DIST. DE ANCO	152	74	49	23	6	0	0	0	0	0	0	0	0
DIST. DE AYNA	82	0	0	17	36	19	10	0	0	0	0	0	0
DIST. DE CHUNGUI	27	15	9	3	0	0	0	0	0	0	0	0	0
DIST. DE SAN MIGUEL	81	0	20	38	23	0	0	0	0	0	0	0	0
DIST. DE SANTA ROSA	189	0	27	69	70	23	0	0	0	0	0	0	0
REGION CAJAMARCA	10 136	412	932	1 550	1 917	1 563	1 100	740	648	479	348	270	177
PROV. DE CAJAMARCA	30	0	0	0	0	20	10	0	0	0	0	0	0
DIST. DE COSPAN	30	0	0	0	0	20	10	0	0	0	0	0	0
PROV. DE CELENDIN	147	40	46	28	22	11	0	0	0	0	0	0	0
DIST. DE CELENDIN	15	4	3	4	2	2	0	0	0	0	0	0	0
DIST. DE CHUMUCH	38	8	14	9	7	0	0	0	0	0	0	0	0
DIST. DE CORTEGANA	45	9	10	9	9	8	0	0	0	0	0	0	0
DIST. DE HUASMIN	6	2	1	1	1	1	0	0	0	0	0	0	0
DIST. DE JORGE CHAVEZ	3	1	1	1	0	0	0	0	0	0	0	0	0
DIST. DE LA LIBERTAD DE PALLAN	19	8	11	0	0	0	0	0	0	0	0	0	0
DIST. DE OXAMARCA	5	3	2	0	0	0	0	0	0	0	0	0	0
DIST. DE SUCRE	3	1	1	1	0	0	0	0	0	0	0	0	0
DIST. DE UTCO	13	4	3	3	3	0	0	0	0	0	0	0	0
PROV. DE CHOTA	914	10	104	204	162	120	107	74	44	22	33	34	0
DIST. DE ANGUIA	42	0	3	14	8	5	9	3	0	0	0	0	0
DIST. DE CHADIN	31	0	13	18	0	0	0	0	0	0	0	0	0
DIST. DE CHALAMARCA	20	0	0	0	0	0	7	9	4	0	0	0	0
DIST. DE CHIGUIRIP	5	0	0	0	0	0	3	2	0	0	0	0	0
DIST. DE CHIMBAN	42	0	0	7	11	8	10	6	0	0	0	0	0
DIST. DE CHOROPAMPA	50	0	27	23	0	0	0	0	0	0	0	0	0

sigue...

continúa Cuadro N° 26

REGION/PROVINCIA/ DISTRITO	TOTAL	Intenciones de Siembra											
		2009					2010						
		AGO	SET	OCT	NOV	DIC	ENE	FEB	MAR	ABR	MAY	JUN	JUL
DIST. DE COCHABAMBA	38	0	6	18	9	4	1	0	0	0	0	0	0
DIST. DE CONCHAN	12	0	0	0	0	3	8	1	0	0	0	0	0
DIST. DE HUAMBOS	50	2	7	10	14	10	5	2	0	0	0	0	0
DIST. DE LAJAS	17	0	2	9	6	0	0	0	0	0	0	0	0
DIST. DE LLAMA	51	6	4	5	8	9	7	6	5	1	0	0	0
DIST. DE MIRACOSTA	88	0	0	28	34	21	5	0	0	0	0	0	0
DIST. DE PACCHA	22	0	12	8	2	0	0	0	0	0	0	0	0
DIST. DE PION	56	0	0	16	6	7	13	7	7	0	0	0	0
DIST. DE QUEROCOTO	172	2	19	34	45	30	18	15	8	1	0	0	0
DIST. DE SAN JUAN DE LICUPIS	51	0	0	0	0	0	0	0	0	0	17	34	0
DIST. DE TACABAMBA	79	0	11	14	15	16	11	9	3	0	0	0	0
DIST. DE TOCMOCHE	88	0	0	0	4	7	10	14	17	20	16	0	0
PROV. DE CONTUMAZA	36	1	6	4	0	0	6	4	7	4	4	0	0
DIST. DE CONTUMAZA	6	0	2	4	0	0	0	0	0	0	0	0	0
DIST. DE SAN BENITO	5	1	4	0	0	0	0	0	0	0	0	0	0
DIST. DE YONAN	25	0	0	0	0	0	6	4	7	4	4	0	0
PROV. DE CUTERVO	3 002	125	167	252	349	404	358	320	314	254	188	157	114
DIST. DE CALLAYUC	262	14	16	36	39	33	9	13	20	30	25	17	10
DIST. DE CHOROS	160	15	12	18	19	16	0	0	0	18	23	18	21
DIST. DE CUJILLO	236	2	3	13	17	33	51	39	29	25	14	6	4
DIST. DE CUTERVO	771	21	35	56	79	94	100	108	117	72	44	29	16
DIST. DE LA RAMADA	15	0	0	1	1	2	2	3	3	3	0	0	0
DIST. DE PIMPINGOS	262	18	24	29	32	26	22	21	20	17	17	21	15
DIST. DE QUEROCOTILLO	465	7	18	32	75	104	92	60	44	15	0	13	5
DIST. DE SAN ANDRES DE CUTERVO	26	0	0	2	2	4	0	0	3	5	6	3	1
DIST. DE SAN JUAN DE CUTERVO	36	0	0	0	5	6	7	6	7	5	0	0	0
DIST. DE SAN LUIS DE LUCMA	20	0	0	0	2	3	2	5	5	3	0	0	0
DIST. DE SANTA CRUZ	232	17	15	17	18	21	24	19	17	15	24	22	23
DIST. DE SANTO TOMAS	150	14	18	15	20	20	7	8	15	12	11	5	5
DIST. DE SOCOTA	140	9	11	11	12	11	13	15	12	13	11	13	9
DIST. DE STO. DOMINGO DE LA CAPILLA	50	2	3	3	6	6	0	0	6	8	7	6	3
DIST. DE TORIBIO CASANOVA	177	6	12	19	22	25	29	23	16	13	6	4	2
PROV. DE JAEN	2 202	74	150	297	487	420	224	160	130	107	60	52	41
DIST. DE BELLAVISTA	330	16	17	48	53	53	22	21	20	20	20	20	20
DIST. DE CHONTALI	275	7	35	38	70	57	28	28	7	5	0	0	0
DIST. DE COLASAY	250	9	19	33	55	58	32	25	13	6	0	0	0
DIST. DE HUABAL	265	25	30	31	31	31	21	16	16	16	16	16	16
DIST. DE JAEN	207	8	18	29	34	27	21	21	19	12	8	7	3
DIST. DE LAS PIRIAS	50	0	0	12	25	13	0	0	0	0	0	0	0
DIST. DE POMAHUACA	117	0	0	5	15	37	47	10	3	0	0	0	0
DIST. DE PUCARA	100	0	0	23	50	27	0	0	0	0	0	0	0
DIST. DE SALLIQUE	56	0	0	10	36	10	0	0	0	0	0	0	0
DIST. DE SAN FELIPE	62	0	0	0	0	0	0	0	32	30	0	0	0
DIST. DE SAN JOSE DEL ALTO	175	0	4	31	60	45	23	12	0	0	0	0	0
DIST. DE SANTA ROSA	315	9	27	37	58	62	30	27	20	18	16	9	2
PROV. DE SAN IGNACIO	2 828	122	352	638	786	492	295	62	48	20	13	0	0
DIST. DE CHIRINOS	757	80	127	172	141	92	105	20	20	0	0	0	0
DIST. DE HUARANGO	710	0	0	136	299	191	84	0	0	0	0	0	0
DIST. DE LA COIPA	183	0	33	54	56	30	10	0	0	0	0	0	0
DIST. DE NAMBALLE	390	0	55	105	130	85	15	0	0	0	0	0	0
DIST. DE SAN IGNACIO	245	15	23	25	29	23	35	34	28	20	13	0	0
DIST. DE SAN JOSE DE LOURDES	315	0	57	71	85	52	42	8	0	0	0	0	0
DIST. DE TABACONAS	228	27	57	75	46	19	4	0	0	0	0	0	0
PROV. DE SAN MARCOS	5	0	0	0	0	0	0	0	0	0	2	1	2
DIST. DE EDUARDO VILLANUEVA	5	0	0	0	0	0	0	0	0	0	2	1	2

sigue...

continúa Cuadro N° 26

REGION/PROVINCIA/ DISTRITO	TOTAL	Intenciones de Siembra											
		2009					2010						
		AGO	SET	OCT	NOV	DIC	ENE	FEB	MAR	ABR	MAY	JUN	JUL
PROV. DE SAN MIGUEL	150	8	1	28	18	15	9	17	15	4	6	14	15
DIST. DE BOLIVAR	7	0	0	0	0	0	0	0	0	0	1	3	3
DIST. DE CALQUIS	7	0	0	0	0	2	3	2	0	0	0	0	0
DIST. DE LA FLORIDA	6	0	0	0	0	0	0	0	0	4	2	0	0
DIST. DE NANCHOC	27	5	1	0	0	0	0	0	0	0	3	9	9
DIST. DE NIEPOS	13	0	0	0	0	0	0	7	6	0	0	0	0
DIST. DE SAN GREGORIO	26	3	0	18	0	0	0	0	0	0	0	2	3
DIST. DE SAN MIGUEL	64	0	0	10	18	13	6	8	9	0	0	0	0
PROV. DE SAN PABLO	36	0	0	0	0	0	8	11	9	5	3	0	0
DIST. DE SAN BERNARDINO	14	0	0	0	0	0	2	4	3	3	2	0	0
DIST. DE SAN LUIS	13	0	0	0	0	0	5	5	3	0	0	0	0
DIST. DE SAN PABLO	9	0	0	0	0	0	1	2	3	2	1	0	0
PROV. DE SANTA CRUZ	786	32	106	99	93	81	83	92	81	63	39	12	5
DIST. DE ANDABAMBA	18	0	2	2	2	2	2	2	2	2	0	1	1
DIST. DE CATACHE	164	20	20	20	17	14	14	18	14	10	11	6	0
DIST. DE CHANCAYBAÑOS	86	0	11	11	10	6	10	12	12	8	6	0	0
DIST. DE LA ESPERANZA	90	0	10	17	15	11	11	9	10	5	2	0	0
DIST. DE NINABAMBA	40	1	5	4	4	4	3	3	2	2	4	4	4
DIST. DE PULAN	111	0	20	15	19	16	9	10	12	8	2	0	0
DIST. DE SANTA CRUZ	155	9	20	16	14	15	18	23	16	15	9	0	0
DIST. DE SAUCEPAMPA	74	2	10	7	7	8	9	9	9	9	4	0	0
DIST. DE SEXI	5	0	0	0	0	0	3	2	0	0	0	0	0
DIST. DE UTICYACU	24	0	4	4	3	3	2	2	2	2	1	1	0
DIST. DE YAUUYUCAN	19	0	4	3	2	2	2	2	2	2	0	0	0
REGION CUSCO	5 487	623	1 871	1 398	1 187	274	33	25	20	18	15	13	10
PROV. DE CALCA	1 080	0	40	320	565	155	0	0	0	0	0	0	0
DIST. DE YANATILE	1 080	0	40	320	565	155	0	0	0	0	0	0	0
PROV. DE LA CONVENCION	3 804	606	1 808	912	450	28	0	0	0	0	0	0	0
DIST. DE ECHARATE	1 928	401	1 021	405	101	0	0	0	0	0	0	0	0
DIST. DE HUAYOPATA	53	10	39	4	0	0	0	0	0	0	0	0	0
DIST. DE MARANURA	22	0	4	12	6	0	0	0	0	0	0	0	0
DIST. DE OCOBAMBA	88	54	34	0	0	0	0	0	0	0	0	0	0
DIST. DE PICHARI	197	15	44	51	59	28	0	0	0	0	0	0	0
DIST. DE QUELLOUNO	471	0	97	133	241	0	0	0	0	0	0	0	0
DIST. DE QUIMBIRI	157	11	70	56	20	0	0	0	0	0	0	0	0
DIST. DE SANTA ANA	56	11	36	9	0	0	0	0	0	0	0	0	0
DIST. DE SANTA TERESA	115	16	90	9	0	0	0	0	0	0	0	0	0
DIST. DE VILCABAMBA	717	88	373	233	23	0	0	0	0	0	0	0	0
PROV. DE PAUCARTAMBO	323	17	23	37	64	53	28	25	20	18	15	13	10
DIST. DE KOSÑIPATA	323	17	23	37	64	53	28	25	20	18	15	13	10
PROV. DE QUISPICANCHI	245	0	0	119	96	30	0	0	0	0	0	0	0
DIST. DE CAMANTI	226	0	0	100	96	30	0	0	0	0	0	0	0
DIST. DE MARCAPATA	19	0	0	19	0	0	0	0	0	0	0	0	0
PROV. DE URUBAMBA	35	0	0	10	12	8	5	0	0	0	0	0	0
DIST. DE MACHUPICCHU	35	0	0	10	12	8	5	0	0	0	0	0	0
REGION HUANUCO	4 569	547	661	594	412	295	268	234	120	299	552	330	257
PROV. DE HUAMALIES	156	33	16	5	0	0	0	0	5	0	20	32	45
DIST. DE MONZON	156	33	16	5	0	0	0	0	5	0	20	32	45
PROV. DE HUANUCO	253	13	26	34	37	33	8	10	14	14	18	24	22
DIST. DE CHINCHAO	253	13	26	34	37	33	8	10	14	14	18	24	22
PROV. DE LEONCIO PRADO	1 159	296	202	170	62	21	39	42	49	30	67	77	104
DIST. DE DANIEL ALOMIA ROBLES	150	57	41	18	4	4	4	2	4	2	5	5	4
DIST. DE HERMILIO VALDIZAN	93	17	36	22	12	0	0	0	0	0	0	3	3
DIST. DE JOSE CRESPO Y CASTILLO	215	17	20	20	17	17	18	15	18	17	20	20	16
DIST. DE LUYANDO	204	27	27	52	19	0	7	25	19	5	11	5	7
DIST. DE MARIANO DAMASO BERAUN	245	109	21	16	10	0	10	0	0	0	17	10	52
DIST. DE RUPA-RUPA	252	69	57	42	0	0	0	0	8	6	14	34	22

sigue...

continúa Cuadro N° 26

REGION/PROVINCIA/ DISTRITO	TOTAL	Intenciones de Siembra											
		2009					2010						
		AGO	SET	OCT	NOV	DIC	ENE	FEB	MAR	ABR	MAY	JUN	JUL
PROV. DE MARAÑÓN	374	43	30	30	28	29	30	28	25	29	31	29	42
DIST. DE CHOLON	364	43	29	29	26	28	30	28	25	29	30	28	39
DIST. DE HUACRACHUCO	7	0	1	0	1	1	0	0	0	0	1	1	2
DIST. DE SAN BUENAVENTURA	3	0	0	1	1	0	0	0	0	0	0	0	1
PROV. DE PACHITEA	409	32	32	2	0	0	0	0	0	0	190	125	28
DIST. DE CHAGLLA	409	32	32	2	0	0	0	0	0	0	190	125	28
PROV. DE PUERTO INCA	2 218	130	355	353	285	212	191	154	27	226	226	43	16
DIST. DE CODO DEL POZUZO	498	29	70	74	74	67	57	57	0	35	35	0	0
DIST. DE HONORIA	300	45	80	32	9	3	0	0	17	29	40	29	16
DIST. DE PUERTO INCA	519	0	46	72	80	74	71	62	0	57	57	0	0
DIST. DE TOURNAVISTA	383	56	87	65	27	0	0	0	10	63	61	14	0
DIST. DE YUYAPICHIS	518	0	72	110	95	68	63	35	0	42	33	0	0
REGION ICA	244	7	3	60	124	20	0	0	18	12	0	0	0
PROV. DE CHINCHA	214	7	3	60	124	20	0	0	0	0	0	0	0
DIST. DE ALTO LARAN	78	0	0	15	43	20	0	0	0	0	0	0	0
DIST. DE CHINCHA ALTA	7	0	2	5	0	0	0	0	0	0	0	0	0
DIST. DE EL CARMEN	25	0	0	25	0	0	0	0	0	0	0	0	0
DIST. DE GROCIO PRADO	88	4	1	2	81	0	0	0	0	0	0	0	0
DIST. DE PUEBLO NUEVO	12	3	0	9	0	0	0	0	0	0	0	0	0
DIST. DE SUNAMPE	4	0	0	4	0	0	0	0	0	0	0	0	0
PROV. DE PISCO	30	0	0	0	0	0	0	0	18	12	0	0	0
DIST. DE HUMAY	30	0	0	0	0	0	0	0	18	12	0	0	0
REGION JUNIN	5 345	693	1 080	1 062	646	367	217	81	240	295	282	198	184
PROV. DE CHANCHAMAYO	1 177	322	395	282	39	0	0	0	36	44	40	11	8
DIST. DE CHANCHAMAYO	192	53	71	42	14	0	0	0	0	5	4	3	3
DIST. DE PERENE	315	76	86	74	0	0	0	0	24	30	24	1	0
DIST. DE PICHANAQUI	328	94	132	96	6	0	0	0	0	0	0	0	0
DIST. DE SAN LUIS DE SHUARO	135	43	51	34	0	0	0	0	0	4	2	1	1
DIST. DE SAN RAMON	141	37	36	21	11	0	0	0	11	12	5	4	4
DIST. DE VITOC	66	19	19	15	8	0	0	0	1	2	2	0	0
PROV. DE HUANCAYO	8	0	4	4	0	0	0	0	0	0	0	0	0
DIST. DE PARIHUANCA	8	0	4	4	0	0	0	0	0	0	0	0	0
PROV. DE JAUJA	45	10	12	5	0	0	0	0	0	0	2	5	11
DIST. DE MONOBAMBA	45	10	12	5	0	0	0	0	0	0	2	5	11
PROV. DE SATIPO	4 115	361	669	771	607	367	217	81	204	251	240	182	165
DIST. DE COVIRIALI	59	9	14	10	5	0	0	0	5	6	6	2	2
DIST. DE LLAYLLA	184	16	20	27	25	13	0	0	19	25	24	15	0
DIST. DE MAZAMARI	721	55	107	148	139	77	31	8	62	55	32	7	0
DIST. DE PAMPA HERMOSA	67	11	14	14	8	0	0	0	0	3	5	5	7
DIST. DE PANGOA	1 140	25	91	155	205	266	186	73	54	43	26	10	6
DIST. DE RIO NEGRO	484	58	113	105	50	3	0	0	20	29	33	32	41
DIST. DE RIO TAMBO	984	107	177	222	131	0	0	0	40	68	85	81	73
DIST. DE SATIPO	476	80	133	90	44	8	0	0	4	22	29	30	36
REGION LA LIBERTAD	1 673	156	155	135	124	138	111	175	180	140	120	153	86
PROV. DE ASCOPE	7	0	0	0	0	0	2	5	0	0	0	0	0
DIST. DE PAIJAN	5	0	0	0	0	0	0	5	0	0	0	0	0
DIST. DE SANTIAGO DE CAO	2	0	0	0	0	0	2	0	0	0	0	0	0
PROV. DE BOLIVAR	170	0	0	0	0	0	0	0	0	33	47	67	23
DIST. DE BAMBAMARCA	26	0	0	0	0	0	0	0	0	5	7	10	4
DIST. DE BOLIVAR	40	0	0	0	0	0	0	0	0	8	11	15	6
DIST. DE CONDORMARCA	22	0	0	0	0	0	0	0	0	4	7	8	3
DIST. DE LONGOTEA	34	0	0	0	0	0	0	0	0	7	9	14	4
DIST. DE UCHUMARCA	29	0	0	0	0	0	0	0	0	5	7	13	4
DIST. DE UCUNCHA	19	0	0	0	0	0	0	0	0	4	6	7	2
PROV. DE CHEPEN	93	0	0	0	25	35	0	0	7	17	9	0	0
DIST. DE PACANGA	33	0	0	0	0	0	0	0	7	17	9	0	0
DIST. DE PUEBLO NUEVO	60	0	0	0	25	35	0	0	0	0	0	0	0

sigue...

continúa Cuadro N° 26

REGION/PROVINCIA/ DISTRITO	TOTAL	Intenciones de Siembra											
		2009					2010						
		AGO	SET	OCT	NOV	DIC	ENE	FEB	MAR	ABR	MAY	JUN	JUL
PROV. DE GRAN CHIMU	76	3	0	2	1	2	6	22	2	1	0	37	0
DIST. DE CASCAS	6	0	0	2	0	0	0	2	0	1	0	1	0
DIST. DE LUCMA	38	0	0	0	0	0	0	16	0	0	0	22	0
DIST. DE MARMOT	8	3	0	0	1	2	0	0	2	0	0	0	0
DIST. DE SAYAPULLO	24	0	0	0	0	0	6	4	0	0	0	14	0
PROV. DE OTUZCO	52	5	13	13	5	0	6	2	4	3	0	0	1
DIST. DE CHARAT	7	0	4	3	0	0	0	0	0	0	0	0	0
DIST. DE HUARANCHAL	13	0	3	5	5	0	0	0	0	0	0	0	0
DIST. DE OTUZCO	8	2	2	0	0	0	2	0	2	0	0	0	0
DIST. DE SALPO	8	0	0	0	0	0	4	2	2	0	0	0	0
DIST. DE SINSICAP	5	0	0	2	0	0	0	0	0	3	0	0	0
DIST. DE USQUIL	11	3	4	3	0	0	0	0	0	0	0	0	1
PROV. DE PATAZ	301	90	75	47	5	2	2	2	3	8	18	12	37
DIST. DE BULDIBUYO	5	2	1	1	1	0	0	0	0	0	0	0	0
DIST. DE CHILLIA	3	0	0	2	1	0	0	0	0	0	0	0	0
DIST. DE HUANCASPATA	2	0	1	1	0	0	0	0	0	0	0	0	0
DIST. DE HUAYO	12	3	0	0	0	0	0	0	0	0	4	5	0
DIST. DE ONGON	220	82	73	34	0	0	0	0	0	0	0	0	31
DIST. DE PARCOY	6	0	0	3	0	0	0	0	0	0	3	0	0
DIST. DE PATAZ	10	0	0	4	1	0	0	0	0	2	2	1	0
DIST. DE PIAS	6	3	0	0	0	0	0	0	0	0	3	0	0
DIST. DE SANTIAGO DE CHALLAS	14	0	0	1	1	1	1	1	2	2	2	2	1
DIST. DE TAURIJA	13	0	0	1	1	1	1	1	1	1	2	2	2
DIST. DE URPAY	10	0	0	0	0	0	0	0	0	3	2	2	3
PROV. DE SANCHEZ CARRION	210	0	0	0	11	20	20	71	83	5	0	0	0
DIST. DE CHUGAY	36	0	0	0	0	0	0	27	9	0	0	0	0
DIST. DE COCHORCO	55	0	0	0	0	0	5	19	26	5	0	0	0
DIST. DE HUAMACHUCO	13	0	0	0	0	4	6	3	0	0	0	0	0
DIST. DE MARCABAL	22	0	0	0	11	10	1	0	0	0	0	0	0
DIST. DE SANAGORAN	16	0	0	0	0	6	8	2	0	0	0	0	0
DIST. DE SARTIMBAMBA	68	0	0	0	0	0	0	20	48	0	0	0	0
PROV. DE TRUJILLO	364	30	15	22	36	34	46	47	40	33	29	20	12
DIST. DE LAREDO	199	23	9	14	21	9	23	27	24	18	14	11	6
DIST. DE MOCHE	8	2	1	0	0	0	0	0	0	0	1	2	2
DIST. DE POROTO	96	3	3	4	8	15	13	14	9	11	10	4	2
DIST. DE SIMBAL	61	2	2	4	7	10	10	6	7	4	4	3	2
PROV. DE VIRU	400	28	52	51	41	45	29	26	41	40	17	17	13
DIST. DE CHAO	174	14	38	31	24	23	6	0	19	19	0	0	0
DIST. DE VIRU	226	14	14	20	17	22	23	26	22	21	17	17	13
REGION LAMBAYEQUE	1 627	26	34	52	210	252	180	176	173	313	121	55	35
PROV. DE CHICLAYO	216	2	1	7	135	67	0	0	0	2	2	0	0
DIST. DE MONSEFU	6	0	1	3	2	0	0	0	0	0	0	0	0
DIST. DE NUEVA ARICA	160	0	0	0	110	50	0	0	0	0	0	0	0
DIST. DE OYOTUN	34	0	0	0	21	13	0	0	0	0	0	0	0
DIST. DE PATAPO	10	0	0	4	0	4	0	0	0	0	2	0	0
DIST. DE PUCALA	6	2	0	0	2	0	0	0	0	2	0	0	0
PROV. DE FERREÑAFE	1 040	20	25	45	75	185	145	125	145	115	70	55	35
DIST. DE CAÑARIS	105	0	0	15	20	10	25	20	15	0	0	0	0
DIST. DE INCAHUASI	40	0	0	0	5	5	0	0	0	5	15	10	0
DIST. DE MANUELA A. MESONES MURO	235	0	0	0	10	90	35	0	55	45	0	0	0
DIST. DE PITIPO	660	20	25	30	40	80	85	105	75	65	55	45	35
PROV. DE LAMBAYEQUE	371	4	8	0	0	0	35	51	28	196	49	0	0
DIST. DE ILLIMO	36	0	0	0	0	0	0	0	0	30	6	0	0
DIST. DE JAYANCA	83	0	0	0	0	0	0	0	0	69	14	0	0
DIST. DE MOTUPE	76	0	0	0	0	0	0	7	25	30	14	0	0
DIST. DE OLMOS	31	4	8	0	0	0	0	4	3	12	0	0	0
DIST. DE PACORA	70	0	0	0	0	0	0	0	0	55	15	0	0
DIST. DE SALAS	75	0	0	0	0	0	35	40	0	0	0	0	0

sigue...

continúa Cuadro N° 26

REGION/PROVINCIA/ DISTRITO	TOTAL	Intenciones de Siembra											
		2009					2010						
		AGO	SET	OCT	NOV	DIC	ENE	FEB	MAR	ABR	MAY	JUN	JUL
REGION LIMA	1 932	573	276	120	59	22	16	2	8	34	108	297	417
PROV. DE BARRANCA	235	85	0	25	25	20	0	0	0	0	10	0	70
DIST. DE BARRANCA	20	20	0	0	0	0	0	0	0	0	0	0	0
DIST. DE SUPE	215	65	0	25	25	20	0	0	0	0	10	0	70
PROV. DE CAJATAMBO	6	0	0	0	0	0	0	0	0	0	0	6	0
DIST. DE MANAS	6	0	0	0	0	0	0	0	0	0	0	6	0
PROV. DE CANTA	3	2	1	0	0	0	0	0	0	0	0	0	0
DIST. DE SANTA ROSA DE QUIVES	3	2	1	0	0	0	0	0	0	0	0	0	0
PROV. DE CAÑETE	1 556	460	237	81	32	0	16	0	7	29	77	275	342
DIST. DE ASIA	10	2	6	2	0	0	0	0	0	0	0	0	0
DIST. DE CALANGO	10	5	5	0	0	0	0	0	0	0	0	0	0
DIST. DE CERRO AZUL	121	30	20	10	0	0	0	0	0	3	10	22	26
DIST. DE COAYLLO	5	2	3	0	0	0	0	0	0	0	0	0	0
DIST. DE IMPERIAL	395	74	76	34	22	0	5	0	0	10	32	81	61
DIST. DE LUNAHUANA	19	9	0	0	0	0	1	0	0	0	0	4	5
DIST. DE MALA	45	11	22	12	0	0	0	0	0	0	0	0	0
DIST. DE NUEVO IMPERIAL	68	26	2	0	0	0	0	0	0	0	0	14	26
DIST. DE PACARAN	23	7	0	0	0	0	0	0	0	0	2	7	7
DIST. DE QUILMANA	270	80	10	0	10	0	10	0	0	0	10	50	100
DIST. DE SAN ANTONIO	5	3	2	0	0	0	0	0	0	0	0	0	0
DIST. DE SAN LUIS	363	124	53	12	0	0	0	0	0	0	0	75	99
DIST. DE SAN VICENTE DE CAÑETE	203	80	34	11	0	0	0	0	7	16	23	18	14
DIST. DE SANTA CRUZ DE FLORES	5	3	2	0	0	0	0	0	0	0	0	0	0
DIST. DE ZUÑIGA	14	4	2	0	0	0	0	0	0	0	0	4	4
PROV. DE HUARAL	66	5	18	2	0	0	0	0	0	2	18	16	5
DIST. DE AUCALLAMA	20	5	15	0	0	0	0	0	0	0	0	0	0
DIST. DE CHANCAY	11	0	3	2	0	0	0	0	0	2	3	1	0
DIST. DE HUARAL	35	0	0	0	0	0	0	0	0	0	15	15	5
PROV. DE HUAURA	62	19	20	12	2	0	0	2	1	3	3	0	0
DIST. DE CALETA DE CARQUIN	5	2	2	1	0	0	0	0	0	0	0	0	0
DIST. DE HUACHO	7	1	3	3	0	0	0	0	0	0	0	0	0
DIST. DE HUALMAY	5	0	0	0	0	0	0	2	1	1	1	0	0
DIST. DE HUAURA	4	2	2	0	0	0	0	0	0	0	0	0	0
DIST. DE SANTA MARIA	8	2	2	2	2	0	0	0	0	0	0	0	0
DIST. DE SAYAN	6	2	2	2	0	0	0	0	0	0	0	0	0
DIST. DE VEGUETA	27	10	9	4	0	0	0	0	0	2	2	0	0
PROV. DE YAUYOS	4	2	0	0	0	2	0	0	0	0	0	0	0
DIST. DE CATAHUASI	4	2	0	0	0	2	0	0	0	0	0	0	0
REGION LIMA METROPOLITANA	43	6	19	15	2	0	1	0	0	0	0	0	0
PROV. DE LIMA	43	6	19	15	2	0	1	0	0	0	0	0	0
DIST. DE CHACLACAYO	1	0	0	0	0	0	1	0	0	0	0	0	0
DIST. DE LURIN	5	2	3	0	0	0	0	0	0	0	0	0	0
DIST. DE PACHACAMAC	37	4	16	15	2	0	0	0	0	0	0	0	0
REGION LORETO	34 551	4 353	3 776	2 937	2 299	2 035	1 899	1 834	1 615	2 107	2 835	4 246	4 615
PROV. DE ALTO AMAZONAS	8 910	774	774	764	744	721	701	701	716	728	753	762	772
DIST. DE BALSAPUERTO	1 030	90	90	85	85	80	80	80	85	90	90	85	90
DIST. DE JEBEROS	870	75	75	75	75	70	70	70	70	70	70	75	75
DIST. DE LAGUNAS	1 050	95	95	96	86	79	79	79	79	81	91	95	95
DIST. DE SANTA CRUZ	750	64	64	63	63	62	62	62	62	62	62	62	62
DIST. DE TENIENTE CESAR LOPEZ ROJAS	1 410	130	130	125	115	110	105	105	105	110	120	125	130
DIST. DE YURIMAGUAS	3 800	320	320	320	320	320	305	305	315	315	320	320	320
PROV. DE DATEM DEL MARAÑON	2 744	270	258	226	209	181	171	178	191	216	257	283	304
DIST. DE ANDOAS	334	35	32	24	22	15	18	20	27	28	39	34	40
DIST. DE BARRANCA	407	43	50	37	38	28	23	18	18	33	36	41	42
DIST. DE CAHUAPANAS	309	32	28	23	19	19	18	22	20	24	31	37	36
DIST. DE MANSERICHE	665	63	53	51	47	46	44	47	51	53	62	70	78

sigue...

continúa Cuadro N° 26

REGION/PROVINCIA/ DISTRITO	TOTAL	Intenciones de Siembra											
		2009					2010						
		AGO	SET	OCT	NOV	DIC	ENE	FEB	MAR	ABR	MAY	JUN	JUL
DIST. DE MORONA	409	43	44	40	34	20	13	21	30	31	38	46	49
DIST. DE PASTAZA	620	54	51	51	49	53	55	50	45	47	51	55	59
PROV. DE LORETO	3 725	584	503	395	212	226	62	10	0	0	241	701	791
DIST. DE NAUTA	1 056	129	116	73	0	49	0	0	0	0	79	318	292
DIST. DE PARINARI	303	27	80	80	16	16	16	0	0	0	20	20	28
DIST. DE TIGRE	1 150	258	172	115	85	85	0	0	0	0	60	145	230
DIST. DE TROMPETEROS	720	112	93	76	60	44	23	10	0	0	0	136	166
DIST. DE URARINAS	496	58	42	51	51	32	23	0	0	0	82	82	75
PROV. DE MARISCAL RAMON CASTILLA	1 053	120	112	90	79	74	73	73	74	74	78	103	103
DIST. DE PEBAS	320	45	40	30	24	21	20	20	20	19	19	33	29
DIST. DE RAMON CASTILLA	349	33	33	28	26	26	26	26	27	27	29	34	34
DIST. DE SAN PABLO	267	29	27	20	20	19	19	19	19	20	22	25	28
DIST. DE YAVARI	117	13	12	12	9	8	8	8	8	8	8	11	12
PROV. DE MAYNAS	11 698	1 957	1 553	1 219	933	738	592	625	336	325	442	1 164	1 814
DIST. DE ALTO NANAY	125	25	20	17	4	0	0	0	0	0	0	24	35
DIST. DE BELEN	905	186	122	87	81	50	27	37	12	18	26	78	181
DIST. DE FERNANDO LORES	1 900	405	261	168	132	110	86	122	49	31	24	183	329
DIST. DE INDIANA	963	195	138	107	64	41	34	28	14	9	8	125	200
DIST. DE IQUITOS	1 077	207	149	104	42	31	20	37	15	9	65	165	233
DIST. DE LAS AMAZONAS	1 059	189	154	109	82	55	41	22	17	12	43	133	202
DIST. DE MAZAN	667	117	103	83	70	57	34	61	27	7	12	15	81
DIST. DE NAPO	965	97	101	96	85	67	59	59	50	70	89	96	96
DIST. DE PUNCHANA	618	88	82	75	67	52	40	18	0	0	0	86	110
DIST. DE PUTUMAYO	668	87	77	74	67	60	51	41	19	17	21	63	91
DIST. DE SAN JUAN BAUTISTA	1 409	170	155	145	125	110	124	140	85	90	85	85	95
DIST. DE TENIENTE MANUEL CLAVERO	296	60	56	33	22	21	19	17	0	0	0	24	44
DIST. DE TORRES CAUSANA	778	80	90	78	57	57	43	43	48	62	69	73	78
DIST. DE YAQUERANA	268	51	45	43	35	27	14	0	0	0	0	14	39
PROV. DE REQUENA	2 511	183	135	114	48	33	34	86	115	165	432	729	437
DIST. DE ALTO TAPICHE	111	10	13	17	0	0	0	0	0	0	15	24	32
DIST. DE CAPELO	180	17	14	13	0	0	0	0	0	0	27	71	38
DIST. DE EMILIO SAN MARTIN	301	20	22	22	9	3	0	0	0	3	59	121	42
DIST. DE JENARO HERRERA	187	0	0	0	8	0	0	19	40	46	45	29	0
DIST. DE MAQUIA	393	35	26	17	18	5	5	0	0	30	66	119	72
DIST. DE PUINAHUA	215	20	0	0	0	0	0	0	0	0	41	88	66
DIST. DE REQUENA	620	68	48	45	13	13	11	11	16	16	83	188	108
DIST. DE SAQUENA	358	0	0	0	0	12	13	49	50	61	71	59	43
DIST. DE SOPLIN	77	6	0	0	0	0	5	7	9	9	11	13	17
DIST. DE TAPICHE	69	7	12	0	0	0	0	0	0	0	14	17	19
PROV. DE UCAYALI	3 910	465	441	129	74	62	266	161	183	599	632	504	394
DIST. DE CONTAMANA	1 202	172	146	0	0	0	85	58	0	200	205	215	121
DIST. DE INAHUAYA	381	70	60	14	0	0	0	0	0	17	52	71	97
DIST. DE PADRE MARQUEZ	1 030	47	45	14	12	31	147	60	119	233	235	54	33
DIST. DE PAMPA HERMOSA	665	95	108	66	24	22	29	33	44	34	50	75	85
DIST. DE SARAYACU	284	31	34	7	4	4	0	0	0	90	60	49	5
DIST. DE VARGAS GUERRA	348	50	48	28	34	5	5	10	20	25	30	40	53
REGION MADRE DE DIOS	1 258	115	253	300	129	49	51	59	97	106	60	26	13
PROV. DE MANU	328	52	100	83	22	7	16	11	18	9	8	2	0
DIST. DE FITZCARRALD	68	9	13	13	0	0	11	9	13	0	0	0	0
DIST. DE HUEPETUCHE	67	2	9	10	8	7	5	2	5	9	8	2	0
DIST. DE MADRE DE DIOS	74	19	34	20	1	0	0	0	0	0	0	0	0
DIST. DE MANU	119	22	44	40	13	0	0	0	0	0	0	0	0
PROV. DE TAHUAMANU	359	0	46	128	42	3	3	13	37	55	26	4	2
DIST. DE IBERIA	201	0	30	91	23	0	0	11	30	16	0	0	0
DIST. DE IÑAPARI	81	0	0	26	19	3	3	0	0	18	12	0	0
DIST. DE TAHUAMANU	77	0	16	11	0	0	0	2	7	21	14	4	2

sigue...

continúa Cuadro N° 26

REGION/PROVINCIA/ DISTRITO	TOTAL	Intenciones de Siembra											
		2009					2010						
		AGO	SET	OCT	NOV	DIC	ENE	FEB	MAR	ABR	MAY	JUN	JUL
PROV. DE TAMBOPATA	571	63	107	89	65	39	32	35	42	42	26	20	11
DIST. DE INAMBARI	78	6	10	8	7	5	5	10	12	9	4	2	0
DIST. DE LABERINTO	25	0	0	1	0	2	1	4	4	7	4	2	0
DIST. DE LAS PIEDRAS	130	4	14	14	17	19	18	13	11	9	4	4	3
DIST. DE TAMBOPATA	338	53	83	66	41	13	8	8	15	17	14	12	8
REGION MOQUEGUA	2	0	0	2	0	0	0	0	0	0	0	0	0
PROV. DE MARISCAL NIETO	2	0	0	2	0	0	0	0	0	0	0	0	0
DIST. DE SAMEGUA	2	0	0	2	0	0	0	0	0	0	0	0	0
REGION PASCO	4 498	501	681	718	454	0	0	2	17	469	688	579	389
PROV. DE OXAPAMPA	4 498	501	681	718	454	0	0	2	17	469	688	579	389
DIST. DE CHONTABAMBA	33	5	5	4	0	0	0	0	1	4	4	5	5
DIST. DE HUANCABAMBA	37	3	2	0	0	0	0	2	4	7	7	7	5
DIST. DE OXAPAMPA	17	3	3	1	0	0	0	0	1	2	2	2	3
DIST. DE PALCAZU	460	50	75	74	62	0	0	0	0	0	69	70	60
DIST. DE POZUZO	211	36	30	20	12	0	0	0	11	19	21	26	36
DIST. DE PUERTO BERMEDEZ	3 620	385	545	595	380	0	0	0	0	420	565	450	280
DIST. DE VILLA RICA	120	19	21	24	0	0	0	0	0	17	20	19	0
REGION PIURA	2 064	190	192	165	170	250	261	130	151	243	158	99	55
PROV. DE AYABACA	620	32	22	10	15	19	118	66	65	134	96	43	0
DIST. DE AYABACA	184	19	0	10	2	9	68	31	5	27	9	4	0
DIST. DE FRIAS	31	0	0	0	0	0	0	0	0	16	15	0	0
DIST. DE JILILI	52	6	0	0	6	10	13	0	0	5	7	5	0
DIST. DE LAGUNAS	9	0	0	0	0	0	5	0	0	0	4	0	0
DIST. DE MONTERO	42	7	0	0	7	0	16	3	0	9	0	0	0
DIST. DE PACAIPAMPA	222	0	20	0	0	0	10	30	42	55	45	20	0
DIST. DE PAIMAS	43	0	2	0	0	0	4	2	9	20	0	6	0
DIST. DE SAPILLICA	25	0	0	0	0	0	0	0	0	1	16	8	0
DIST. DE SICCHEZ	11	0	0	0	0	0	2	0	9	0	0	0	0
DIST. DE SUYO	1	0	0	0	0	0	0	0	0	1	0	0	0
PROV. DE HUANCABAMBA	281	4	4	3	1	8	80	45	53	33	25	14	11
DIST. DE CANCHAQUE	22	0	0	0	0	0	22	0	0	0	0	0	0
DIST. DE EL CARMEN DE LA FRONTERA	94	0	0	0	0	0	25	20	15	10	9	8	7
DIST. DE HUANCABAMBA	5	0	0	0	0	0	5	0	0	0	0	0	0
DIST. DE HUARMACA	52	0	0	0	0	0	0	0	27	17	8	0	0
DIST. DE LALAQUIZ	20	0	0	0	0	3	11	6	0	0	0	0	0
DIST. DE SAN MIGUEL DE EL FAIQUE	9	0	0	0	0	0	9	0	0	0	0	0	0
DIST. DE SONDOR	68	4	4	3	1	5	5	14	8	6	8	6	4
DIST. DE SONDORILLO	11	0	0	0	0	0	3	5	3	0	0	0	0
PROV. DE MORROPON	700	4	23	149	154	153	34	0	9	68	37	35	34
DIST. DE BUENOS AIRES	24	0	0	24	0	0	0	0	0	0	0	0	0
DIST. DE CHALACO	43	0	20	0	0	0	0	0	0	0	23	0	0
DIST. DE CHULUCANAS	438	0	0	91	144	142	23	0	0	38	0	0	0
DIST. DE LA MATANZA	14	0	0	0	0	0	6	0	0	8	0	0	0
DIST. DE MORROPON	33	0	0	18	10	0	5	0	0	0	0	0	0
DIST. DE SALITRAL	16	1	0	2	0	3	0	0	5	5	0	0	0
DIST. DE SAN JUAN DE BIGOTE	26	3	3	6	0	8	0	0	4	2	0	0	0
DIST. DE SANTA CATALINA DE MOSSA	30	0	0	0	0	0	0	0	0	15	0	0	15
DIST. DE SANTO DOMINGO	68	0	0	0	0	0	0	0	0	14	35	19	
DIST. DE YAMANGO	8	0	0	8	0	0	0	0	0	0	0	0	0
PROV. DE PAITA	83	0	83	0	0	0	0	0	0	0	0	0	0
DIST. DE COLAN	28	0	28	0	0	0	0	0	0	0	0	0	0
DIST. DE LA HUACA	48	0	48	0	0	0	0	0	0	0	0	0	0
DIST. DE VICHAYAL	7	0	7	0	0	0	0	0	0	0	0	0	0
PROV. DE PIURA	67	15	13	0	0	10	0	4	7	8	0	0	10
DIST. DE LAS LOMAS	39	0	0	0	0	10	0	4	7	8	0	0	10
DIST. DE TAMBO GRANDE	28	15	13	0	0	0	0	0	0	0	0	0	0

sigue...

continúa Cuadro N° 26

REGION/PROVINCIA/ DISTRITO	TOTAL	Intenciones de Siembra											
		2009					2010						
		AGO	SET	OCT	NOV	DIC	ENE	FEB	MAR	ABR	MAY	JUN	JUL
PROV. DE SULLANA	313	135	47	3	0	60	29	15	17	0	0	7	0
DIST. DE MARCAVELICA	30	0	18	0	0	0	0	0	12	0	0	0	0
DIST. DE MIGUEL CHECA	120	56	0	0	0	60	4	0	0	0	0	0	0
DIST. DE QUERECOTILLO	11	11	0	0	0	0	0	0	0	0	0	0	0
DIST. DE SALITRAL	115	45	25	0	0	0	25	15	5	0	0	0	0
DIST. DE SULLANA	37	23	4	3	0	0	0	0	0	0	0	7	0
REGION PUNO	1 098	278	483	256	81	0	0	0	0	0	0	0	0
PROV. DE CARABAYA	490	0	165	245	80	0	0	0	0	0	0	0	0
DIST. DE AYAPATA	360	0	110	170	80	0	0	0	0	0	0	0	0
DIST. DE SAN GABAN	130	0	55	75	0	0	0	0	0	0	0	0	0
PROV. DE SANDIA	608	278	318	11	1	0	0	0	0	0	0	0	0
DIST. DE ALTO INAMBARI	136	64	72	0	0	0	0	0	0	0	0	0	0
DIST. DE LIMBANI	16	0	10	6	0	0	0	0	0	0	0	0	0
DIST. DE PATAMBUCO	6	0	6	0	0	0	0	0	0	0	0	0	0
DIST. DE PHARA	8	3	5	0	0	0	0	0	0	0	0	0	0
DIST. DE QUIACA	8	0	3	4	1	0	0	0	0	0	0	0	0
DIST. DE SAN JUAN DEL ORO	110	55	55	0	0	0	0	0	0	0	0	0	0
DIST. DE SAN PEDRO DE PUTINA PUNCO	240	114	126	0	0	0	0	0	0	0	0	0	0
DIST. DE SANDIA	8	5	2	1	0	0	0	0	0	0	0	0	0
DIST. DE YANAHUAYA	76	37	39	0	0	0	0	0	0	0	0	0	0
REGION SAN MARTIN	9 593	1 274	956	765	652	506	437	471	508	524	893	1 327	1 280
PROV. DE BELLAVISTA	139	6	23	22	5	8	25	12	9	15	8	3	3
DIST. DE ALTO BIAVO	18	2	1	3	1	2	1	1	1	2	3	0	1
DIST. DE BAJO BIAVO	21	0	5	1	2	3	2	2	1	3	1	0	1
DIST. DE BELLAVISTA	24	0	6	3	0	0	5	3	3	4	0	0	0
DIST. DE HUALLAGA	7	0	1	4	0	0	2	0	0	0	0	0	0
DIST. DE SAN PABLO	51	3	6	8	2	2	10	5	3	4	4	3	1
DIST. DE SAN RAFAEL	18	1	4	3	0	1	5	1	1	2	0	0	0
PROV. DE EL DORADO	468	44	45	37	39	41	33	40	45	38	34	41	31
DIST. DE AGUA BLANCA	121	12	12	9	11	10	9	10	10	9	8	13	8
DIST. DE SAN JOSE DE SISA	129	9	13	13	11	11	9	13	13	9	9	10	9
DIST. DE SAN MARTIN	54	5	5	4	4	6	5	5	4	4	4	4	4
DIST. DE SANTA ROSA	104	11	9	8	8	8	7	8	11	10	9	8	7
DIST. DE SHATOJA	60	7	6	3	5	6	3	4	7	6	4	6	3
PROV. DE HUALLAGA	806	64	74	73	69	66	65	67	62	74	65	65	62
DIST. DE ALTO SAPOSOA	63	6	9	8	4	4	4	5	5	4	4	5	5
DIST. DE EL ESLABON	56	3	5	5	5	5	5	4	4	5	5	6	4
DIST. DE PISCOYACU	123	9	10	11	11	11	10	11	9	11	11	10	9
DIST. DE SACANCHE	320	26	31	28	27	26	26	26	24	33	25	24	24
DIST. DE SAPOSOA	194	16	15	17	16	16	16	17	16	17	16	16	16
DIST. DE TINGO DE SAPOSOA	50	4	4	4	6	4	4	4	4	4	4	4	4
PROV. DE LAMAS	1 601	143	127	133	129	137	129	124	133	128	132	128	158
DIST. DE ALONSO DE ALVARADO	52	24	0	0	0	4	0	0	0	0	0	0	24
DIST. DE BARRANQUITA	415	35	35	36	35	34	36	33	35	34	35	33	34
DIST. DE CAYNARACHI	442	34	35	36	35	37	36	34	39	39	40	37	40
DIST. DE CUÑUMBUQUI	71	5	4	6	7	7	7	8	6	5	6	5	5
DIST. DE LAMAS	150	12	15	14	10	10	12	14	8	10	10	17	18
DIST. DE PINTO RECODO	100	8	11	9	7	7	8	8	8	9	9	7	9
DIST. DE RUMISAPA	86	5	4	6	8	8	8	8	11	7	9	6	6
DIST. DE SAN ROQUE DE CUMBAZA	80	4	6	6	9	7	7	5	7	6	7	8	8
DIST. DE SHANAO	60	4	5	4	5	8	4	2	6	7	5	5	5
DIST. DE TABALOSOS	50	5	4	4	4	4	4	3	5	3	5	4	5
DIST. DE ZAPATERO	95	7	8	12	9	11	7	9	8	8	6	6	4
PROV. DE MARISCAL CACERES	361	29	27	28	22	42	36	31	28	29	28	30	31
DIST. DE CAMPANILLA	87	7	9	5	6	8	7	8	8	5	7	9	8
DIST. DE HUICUNGO	54	3	3	3	0	12	7	6	4	4	4	4	4

sigue...

continúa Cuadro N° 26

REGION/PROVINCIA/ DISTRITO	TOTAL	Intenciones de Siembra											
		2009					2010						
		AGO	SET	OCT	NOV	DIC	ENE	FEB	MAR	ABR	MAY	JUN	JUL
DIST. DE JUANJUI	100	8	6	9	9	10	10	9	7	8	7	8	9
DIST. DE PACHIZA	40	3	3	3	0	7	5	4	3	3	3	3	3
DIST. DE PAJARILLO	80	8	6	8	7	5	7	4	6	9	7	6	7
PROV. DE MOYOBAMBA	837	288	123	24	3	0	0	0	0	0	9	137	253
DIST. DE CALZADA	19	0	0	0	0	0	0	0	0	0	2	10	7
DIST. DE HABANA	11	4	4	1	0	0	0	0	0	0	0	0	2
DIST. DE JEPELACIO	115	55	0	0	3	0	0	0	0	0	0	0	57
DIST. DE MOYOBAMBA	485	166	102	18	0	0	0	0	0	0	0	68	131
DIST. DE SORITOR	82	33	17	5	0	0	0	0	0	0	0	12	15
DIST. DE YANTALO	125	30	0	0	0	0	0	0	0	0	7	47	41
PROV. DE PICOTA	603	35	44	59	57	34	33	73	80	77	43	36	32
DIST. DE BUENOS AIRES	83	4	4	9	9	4	4	13	12	11	5	4	4
DIST. DE CASPISAPA	36	3	3	3	3	3	3	3	3	3	3	3	3
DIST. DE PICOTA	102	5	8	11	11	5	5	13	13	13	7	6	5
DIST. DE PILLUANA	31	2	2	2	3	2	2	3	5	4	2	2	2
DIST. DE PUCACACA	41	4	5	3	3	2	3	3	4	3	4	4	3
DIST. DE SAN CRISTOBAL	17	1	2	2	1	1	1	2	2	2	2	1	0
DIST. DE SAN HILARION	32	0	3	3	3	3	3	3	3	3	3	3	2
DIST. DE SHAMBOYACU	87	7	9	8	8	5	3	8	12	12	5	5	5
DIST. DE TINGO DE PONASA	105	6	6	11	9	6	6	15	15	15	6	5	5
DIST. DE TRES UNIDOS	69	3	2	7	7	3	3	10	11	11	6	3	3
PROV. DE RIOJA	1 023	108	82	66	52	43	48	52	81	97	121	140	133
DIST. DE AWAJUN	279	29	25	12	9	15	18	17	18	22	20	43	51
DIST. DE ELIAS SOPLIN VARGAS	73	9	0	0	0	0	0	0	0	5	20	27	12
DIST. DE NUEVA CAJAMARCA	165	10	15	10	14	8	6	9	17	23	20	18	15
DIST. DE PARDO MIGUEL	241	30	24	23	17	13	12	10	19	20	23	24	26
DIST. DE POSIC	34	1	1	1	1	0	3	3	6	8	6	2	2
DIST. DE RIOJA	84	6	7	5	4	3	4	6	10	12	11	8	8
DIST. DE SAN FERNANDO	78	10	7	10	5	4	5	5	5	4	8	7	8
DIST. DE YORONGOS	39	7	3	5	2	0	0	2	6	3	5	3	3
DIST. DE YURACYACU	30	6	0	0	0	0	0	0	0	0	8	8	8
PROV. DE SAN MARTIN	1 265	57	61	63	66	65	68	72	70	61	318	272	92
DIST. DE ALBERTO LEVEAU	50	4	5	5	5	4	3	3	3	3	5	5	5
DIST. DE CACATACHI	60	4	5	4	6	6	5	5	4	5	6	5	5
DIST. DE CHAZUTA	91	6	7	7	8	8	8	8	9	9	7	7	7
DIST. DE CHIPURANA	43	2	2	2	3	2	2	2	2	2	11	11	2
DIST. DE EL PORVENIR	113	5	5	10	10	10	11	11	11	11	6	11	12
DIST. DE HUIMBAYOC	430	0	0	0	0	0	0	0	0	0	240	180	10
DIST. DE JUAN GUERRA	27	3	0	0	0	0	3	5	4	1	1	4	6
DIST. DE LA BANDA DE SHILCAYO	85	6	6	5	5	5	6	8	9	5	5	12	13
DIST. DE MORALES	60	6	5	6	4	5	4	6	6	4	4	4	6
DIST. DE PAPAPLAYA	30	1	1	1	1	1	1	1	2	2	7	7	5
DIST. DE SAN ANTONIO	65	4	6	7	6	6	5	6	6	5	4	4	6
DIST. DE SAUCE	81	5	6	4	4	6	8	7	5	5	11	14	6
DIST. DE SHAPAJA	60	6	6	6	6	6	5	5	4	4	4	4	4
DIST. DE TARAPOTO	70	5	7	6	8	6	7	5	5	5	7	4	5
PROV. DE TOCACHE	2 490	500	350	260	210	70	0	0	0	5	135	475	485
DIST. DE NUEVO PROGRESO	530	100	85	60	50	0	0	0	0	0	35	100	100
DIST. DE POLVORA	880	165	115	110	85	45	0	0	0	0	45	155	160
DIST. DE SHUNTE	250	60	35	15	5	0	0	0	0	0	15	60	60
DIST. DE TOCACHE	380	85	55	35	30	15	0	0	0	0	15	70	75
DIST. DE UCHIZA	450	90	60	40	40	10	0	0	0	5	25	90	90
REGION TUMBES	164	10	5	0	2	20	27	24	12	33	20	9	2
PROV. DE CONTRALMIRANTE VILLAR	56	7	0	0	0	2	2	23	7	12	3	0	0
DIST. DE CANOAS DE PUNTA SAL	35	7	0	0	0	2	2	17	7	0	0	0	0
DIST. DE CASITAS	15	0	0	0	0	0	0	0	0	12	3	0	0
DIST. DE ZORRITOS	6	0	0	0	0	0	0	6	0	0	0	0	0

sigue...

continúa Cuadro N° 26

REGION/PROVINCIA/ DISTRITO	TOTAL	Intenciones de Siembra											
		2009					2010						
		AGO	SET	OCT	NOV	DIC	ENE	FEB	MAR	ABR	MAY	JUN	JUL
PROV. DE TUMBES	32	3	5	0	0	0	1	1	5	11	6	0	0
DIST. DE CORRALES	3	0	1	0	0	0	0	0	0	2	0	0	0
DIST. DE LA CRUZ	3	1	1	0	0	0	0	0	1	0	0	0	0
DIST. DE PAMPAS DE HOSPITAL	10	0	0	0	0	0	0	0	2	4	4	0	0
DIST. DE SAN JACINTO	11	2	3	0	0	0	1	1	2	2	0	0	0
DIST. DE SAN JUAN DE LA VIRGEN	5	0	0	0	0	0	0	0	0	3	2	0	0
PROV. DE ZARUMILLA	76	0	0	0	2	18	24	0	0	10	11	9	2
DIST. DE AGUAS VERDES	32	0	0	0	0	0	0	0	0	10	11	9	2
DIST. DE MATAPALO	15	0	0	0	2	10	3	0	0	0	0	0	0
DIST. DE PAPAYAL	19	0	0	0	0	0	19	0	0	0	0	0	0
DIST. DE ZARUMILLA	10	0	0	0	0	8	2	0	0	0	0	0	0
REGION UCAYALI	11 226	1 455	1 994	1 467	1 083	581	453	468	593	854	881	784	613
PROV. DE ATALAYA	1 710	423	438	407	356	9	10	11	11	14	12	10	9
DIST. DE RAYMONDI	1 016	265	275	263	213	0	0	0	0	0	0	0	0
DIST. DE SEPAHUA	232	59	59	57	57	0	0	0	0	0	0	0	0
DIST. DE TAHUANIA	337	93	92	76	76	0	0	0	0	0	0	0	0
DIST. DE YURUA	125	6	12	11	10	9	10	11	11	14	12	10	9
PROV. DE CORONEL PORTILLO	7 746	803	959	840	574	475	401	423	529	745	782	689	526
DIST. DE CALLERIA	1 320	153	326	258	44	0	0	0	0	173	200	166	0
DIST. DE CAMPOVERDE	1 371	113	112	109	109	79	79	84	132	146	160	119	129
DIST. DE IPARIA	1 551	141	135	132	130	125	120	121	124	130	135	130	128
DIST. DE MANANTAY	111	9	10	7	7	7	10	9	10	13	8	10	11
DIST. DE MASISEA	1 481	131	133	137	135	123	85	94	129	130	127	127	130
DIST. DE NUEVA REQUENA	1 397	205	175	145	117	115	77	85	90	115	90	90	93
DIST. DE YARINACOCCHA	515	51	68	52	32	26	30	30	44	38	62	47	35
PROV. DE PADRE ABAD	1 611	207	569	189	120	58	36	34	53	95	87	85	78
DIST. DE CURIMANA	491	41	102	44	30	25	32	30	31	60	39	31	26
DIST. DE IRAZOLA	863	132	434	117	75	25	0	0	10	15	14	20	21
DIST. DE PADRE ABAD	257	34	33	28	15	8	4	4	12	20	34	34	31
PROV. DE PURUS	159	22	28	31	33	39	6	0	0	0	0	0	0
DIST. DE PURUS	159	22	28	31	33	39	6	0	0	0	0	0	0