

Según Región, Provincia y Distrito de Cultivos

Campaña Agrícola 2013 - 2014



**Cuadro N° 27
INTENCIONES DE SIEMBRA
SEGÚN DEPARTAMENTO
Campaña agrícola: 2013-14
(ha.)**

Región	Intenciones de Siembra			Ejecutado por Campaña		Variación			
	Estimado	Máximo	Mínimo	2011-2012	2012-2013 p/	%		(ha.)	
						Intenc./ 11-12	Intenc./ 12-13	Intenc./ 11-12	Intenc./ 12-13
TOTAL NACIONAL	2 208 127	2 676 338	1 769 178	2 107 583	2 109 273	4,8	4,7	100 544	98 854
AMAZONAS	81 392	94 319	69 748	81 669	85 642	-0,3	-5,0	-277	-4 250
ANCASH	96 087	115 992	78 606	85 652	88 583	12,2	8,5	10 435	7 504
APURIMAC	79 456	100 494	64 748	78 559	79 379	1,1	0,1	897	77
AREQUIPA	68 039	84 174	52 502	63 250	58 635	7,6	16,0	4 789	9 404
AYACUCHO	99 886	128 800	78 002	95 277	100 334	4,8	-0,4	4 609	-448
CAJAMARCA	255 995	298 015	222 404	244 376	247 378	4,8	3,5	11 619	8 617
CALLAO	0	0	0	0	0			0	0
CUSCO	125 886	143 492	110 838	123 440	128 046	2,0	-1,7	2 447	-2 160
HUANCAVELICA	89 832	108 682	73 268	92 380	89 662	-2,8	0,2	-2 548	170
HUANUCO	119 861	151 892	96 527	117 973	118 325	1,6	1,3	1 888	1 537
ICA	50 928	60 734	42 758	51 312	45 777	-0,7	11,3	-384	5 151
JUNIN	91 956	114 154	72 634	92 721	93 492	-0,8	-1,6	-765	-1 536
LA LIBERTAD	201 354	235 833	149 532	192 150	190 189	4,8	5,9	9 204	11 165
LAMBAYEQUE	109 145	126 455	80 768	98 686	91 218	10,6	19,7	10 459	17 927
LIMA	57 783	75 398	45 219	59 125	55 832	-2,3	3,5	-1 342	1 951
LIMA METROPOLITANA	1 654	2 254	1 290	1 624	1 754	1,9	-5,7	30	-100
LORETO	127 201	160 933	98 487	116 815	121 434	8,9	4,7	10 386	5 767
MADRE DE DIOS	9 273	11 405	7 639	8 343	9 942	11,1	-6,7	930	-669
MOQUEGUA	2 478	3 350	1 848	2 332	2 240	6,3	10,6	146	238
PASCO	29 486	36 321	21 925	24 399	28 472	20,8	3,6	5 087	1 014
PIURA	142 210	180 907	104 054	126 286	131 154	12,6	8,4	15 924	11 056
PUNO	138 174	171 640	112 327	135 518	136 694	2,0	1,1	2 656	1 480
SAN MARTIN	165 504	192 223	131 845	162 245	156 123	2,0	6,0	3 259	9 381
TACNA	3 725	4 513	3 006	2 943	2 716	26,6	37,2	782	1 009
TUMBES	18 843	19 857	18 085	18 422	16 715	2,3	12,7	421	2 128
UCAYALI	41 979	54 501	31 118	32 088	29 538	30,8	42,1	9 891	12 441

Fuente: Gerencias / Direcciones Regionales de Agricultura

p/ Preliminar

Elaboración: MINAGRI-OEEE

Cuadro N° 28
REGIÓN AMAZONAS: INTENCIONES DE SIEMBRA CAMPAÑA 2013-14
SEGÚN REGIÓN, PROVINCIA Y DISTRITO, DE PRINCIPALES CULTIVOS
 (ha.)

REGIÓN/PROVINCIA/ DISTRITO/CULTIVO	TOTAL	Intenciones de Siembra											
		2013					2014						
		AGO	SET	OCT	NOV	DIC	ENE	FEB	MAR	ABR	MAY	JUN	JUL
REGIÓN AMAZONAS	81 392	5 091	6 000	9 006	12 359	10 878	7 622	5 544	5 368	4 903	5 766	4 507	4 348
AJO	15	-	-	-	3	2	-	-	-	5	5	-	-
ARROZ	36 790	1 389	1 890	3 083	5 218	5 062	4 461	3 211	2 424	2 357	3 311	2 534	1 850
ARVEJA GRANO SECO	442	-	1	2	5	15	17	41	120	122	88	27	4
ARVEJA GRANO VERDE	1 025	31	49	38	25	16	13	70	226	233	174	114	36
CAMOTE	76	4	8	9	6	4	4	5	3	5	11	17	-
CEBADA GRANO	264	-	-	-	-	-	18	81	121	31	7	6	-
CEBOLLA	2	-	-	-	-	-	1	1	-	-	-	-	-
FRIJOL GRANO SECO	7 780	825	899	1 473	1 671	944	200	67	369	351	434	156	391
HABA GRANO SECO	202	5	5	23	46	24	7	2	10	15	24	26	15
HABA GRANO VERDE	395	33	34	45	42	13	4	4	25	53	55	49	38
MAIZ AMARILLO DURO	10 049	1 021	836	1 112	1 558	1 727	1 285	558	364	252	252	326	758
MAIZ AMILACEO	6 370	579	803	1 269	1 666	1 174	238	-	92	101	101	86	261
MAIZ CHOCLO	1 003	69	149	256	297	164	15	-	-	-	-	17	36
OLLUCO	316	16	31	31	48	33	7	12	17	19	24	51	27
PAPA	3 958	146	288	388	429	363	211	295	414	459	450	344	171
QUINUA	32	-	-	2	5	4	10	8	3	-	-	-	-
TOMATE	17	-	3	1	4	3	2	1	-	-	2	1	-
TRIGO	605	-	-	5	8	5	30	213	251	76	17	-	-
YUCA	11 733	959	971	1 224	1 304	1 306	1 071	947	885	788	792	732	754
ZANAHORIA	259	12	20	32	18	18	23	19	38	34	19	21	5
ZAPALLO	59	2	13	13	6	1	5	9	6	2	-	-	2
PROV. DE BAGUA	10 597	370	480	674	1 093	2 031	1 589	995	699	493	551	848	774
DIST. DE ARAMANGO	500	-	-	80	125	170	-	-	-	25	35	45	20
MAIZ AMARILLO DURO	300	-	-	40	55	80	-	-	-	25	35	45	20
YUCA	200	-	-	40	70	90	-	-	-	-	-	-	-
DIST. DE BAGUA	2 849	92	158	235	329	486	481	391	226	68	90	132	161
ARROZ	2 450	82	118	176	232	384	435	368	208	68	89	129	161
MAIZ AMARILLO DURO	200	-	21	32	45	53	23	10	12	-	1	3	-
YUCA	199	10	19	27	52	49	23	13	6	-	-	-	-
DIST. DE COPALLIN	2 003	-	-	15	208	720	420	15	-	-	-	305	320
ARROZ	1 745	-	-	-	170	640	310	-	-	-	-	305	320
MAIZ AMARILLO DURO	160	-	-	-	-	60	85	15	-	-	-	-	-
YUCA	98	-	-	15	38	20	25	-	-	-	-	-	-
DIST. DE EL PARCO	380	10	14	29	51	75	80	48	28	9	5	11	20
ARROZ	320	10	14	23	41	57	68	38	24	9	5	11	20
MAIZ AMARILLO DURO	30	-	-	3	5	9	6	5	2	-	-	-	-
YUCA	30	-	-	3	5	9	6	5	2	-	-	-	-
DIST. DE IMAZA	3 759	227	254	213	218	362	389	416	385	374	401	317	203
ARROZ	568	7	12	26	62	109	117	76	35	23	42	36	23
MAIZ AMARILLO DURO	569	54	57	-	-	-	-	52	86	101	92	73	54
YUCA	2 622	166	185	187	156	253	272	288	264	250	267	208	126
DIST. DE LA PECA	1 106	41	54	102	162	218	219	125	60	17	20	38	50
ARROZ	923	41	48	79	123	161	180	112	54	17	20	38	50
MAIZ AMARILLO DURO	101	-	3	12	21	31	23	8	3	-	-	-	-
YUCA	82	-	3	11	18	26	16	5	3	-	-	-	-
PROV. DE BONGARA	1 441	111	207	152	44	11	12	21	106	170	215	276	116
DIST. DE CHISQUILLA	47	4	15	10	1	-	-	-	6	11	-	-	-
ARVEJA GRANO SECO	4	-	-	-	-	-	-	-	1	3	-	-	-
ARVEJA GRANO VERDE	6	-	-	-	-	-	-	-	2	4	-	-	-
CAMOTE	2	-	-	1	1	-	-	-	-	-	-	-	-
FRIJOL GRANO SECO	15	2	6	3	-	-	-	-	2	2	-	-	-

sigue...

continúa Cuadro N° 28

REGIÓN/PROVINCIA/ DISTRITO/CULTIVO	TOTAL	Intenciones de Siembra											
		2013					2014						
		AGO	SET	OCT	NOV	DIC	ENE	FEB	MAR	ABR	MAY	JUN	JUL
MAIZ AMARILLO DURO	2	-	1	-	-	-	-	-	-	1	-	-	-
MAIZ AMILACEO	11	2	6	3	-	-	-	-	-	-	-	-	-
OLLUCO	2	-	1	1	-	-	-	-	-	-	-	-	-
PAPA	4	-	1	1	-	-	-	1	1	-	-	-	-
YUCA	1	-	-	1	-	-	-	-	-	-	-	-	-
DIST. DE CHURUJA	6	-	1	-	1	-	1	-	1	-	-	1	1
FRIJOL GRANO SECO	1	-	1	-	-	-	-	-	-	-	-	-	-
MAIZ AMARILLO DURO	2	-	-	-	-	-	-	-	-	-	-	1	1
YUCA	3	-	-	-	1	-	1	-	1	-	-	-	-
DIST. DE COROSHA	57	2	9	10	1	-	-	2	14	12	6	1	-
ARVEJA GRANO SECO	4	-	-	-	-	-	-	-	2	1	1	-	-
ARVEJA GRANO VERDE	7	-	-	-	-	-	-	-	2	4	1	-	-
CAMOTE	5	-	1	1	-	-	-	-	1	1	1	-	-
FRIJOL GRANO SECO	16	1	2	2	-	-	-	2	6	3	-	-	-
MAIZ AMARILLO DURO	9	-	1	2	-	-	-	-	1	2	2	1	-
MAIZ AMILACEO	7	1	4	2	-	-	-	-	-	-	-	-	-
PAPA	4	-	-	2	-	-	-	-	1	1	-	-	-
YUCA	5	-	1	1	1	-	-	-	1	-	1	-	-
DIST. DE CUISPES	233	25	37	25	8	3	6	13	14	16	28	37	21
ARVEJA GRANO VERDE	30	-	-	-	-	-	-	-	-	4	10	12	4
FRIJOL GRANO SECO	43	8	10	6	2	-	-	-	-	2	5	7	3
MAIZ AMARILLO DURO	32	8	12	8	2	-	-	-	-	-	-	-	2
MAIZ AMILACEO	28	8	12	5	-	-	-	-	-	-	-	1	2
OLLUCO	20	-	-	-	2	3	-	2	8	5	-	-	-
PAPA	35	-	-	-	-	-	-	-	-	1	10	15	9
YUCA	21	1	3	6	2	-	-	-	1	2	3	2	1
ZANAHORIA	6	-	-	-	-	-	1	2	1	2	-	-	-
ZAPALLO	18	-	-	-	-	-	5	9	4	-	-	-	-
DIST. DE FLORIDA	297	14	10	7	-	-	-	-	20	40	64	97	45
ARVEJA GRANO VERDE	29	-	-	-	-	-	-	-	-	1	7	13	8
CAMOTE	9	-	-	-	-	-	-	-	-	-	3	6	-
FRIJOL GRANO SECO	63	2	-	-	-	-	-	-	11	14	11	13	12
MAIZ AMARILLO DURO	12	2	1	-	-	-	-	-	-	-	-	4	5
MAIZ AMILACEO	57	6	2	-	-	-	-	-	-	2	10	22	15
OLLUCO	9	-	-	-	-	-	-	-	-	-	2	6	1
PAPA	63	-	-	-	-	-	-	-	6	14	20	19	4
YUCA	5	-	-	-	-	-	-	-	-	1	2	2	-
ZANAHORIA	46	4	7	7	-	-	-	-	1	6	9	12	-
ZAPALLO	4	-	-	-	-	-	-	-	2	2	-	-	-
DIST. DE JAZAN	144	-	8	10	4	4	3	1	15	25	36	31	7
ARVEJA GRANO VERDE	16	-	2	1	-	-	-	-	2	2	6	2	1
FRIJOL GRANO SECO	26	-	2	1	-	-	-	-	-	2	7	8	6
MAIZ AMARILLO DURO	12	-	2	6	1	2	1	-	-	-	-	-	-
MAIZ AMILACEO	10	-	-	-	-	-	-	-	-	3	4	3	-
PAPA	62	-	-	-	-	-	-	-	13	17	15	17	-
TOMATE	6	-	2	1	-	-	-	-	-	-	2	1	-
YUCA	12	-	-	1	3	2	2	1	-	1	2	-	-
DIST. DE JUMBILLA	67	4	11	14	9	-	-	1	13	14	1	-	-
ARVEJA GRANO SECO	5	-	-	-	-	-	-	-	4	1	-	-	-
ARVEJA GRANO VERDE	5	-	-	-	-	-	-	-	2	2	1	-	-
CAMOTE	3	-	1	-	1	-	-	-	1	-	-	-	-
FRIJOL GRANO SECO	22	2	3	6	3	-	-	1	2	5	-	-	-
MAIZ AMARILLO DURO	4	-	-	-	1	-	-	-	1	2	-	-	-
MAIZ AMILACEO	14	2	3	6	3	-	-	-	-	-	-	-	-
OLLUCO	3	-	1	-	1	-	-	-	1	-	-	-	-
PAPA	9	-	2	2	-	-	-	-	1	4	-	-	-
YUCA	2	-	1	-	-	-	-	-	1	-	-	-	-

sigue...

continúa Cuadro N° 28

REGIÓN/PROVINCIA/ DISTRITO/CULTIVO	TOTAL	Intenciones de Siembra											
		2013						2014					
		AGO	SET	OCT	NOV	DIC	ENE	FEB	MAR	ABR	MAY	JUN	JUL
DIST. DE RECTA	39	6	13	10	-	-	-	-	3	5	2	-	-
ARVEJA GRANO SECO	3	-	-	-	-	-	-	-	-	2	1	-	-
ARVEJA GRANO VERDE	4	-	-	-	-	-	-	-	2	2	-	-	-
CAMOTE	2	-	1	1	-	-	-	-	-	-	-	-	-
FRIJOL GRANO SECO	12	3	6	3	-	-	-	-	-	-	-	-	-
MAIZ AMARILLO DURO	2	-	-	1	-	-	-	-	-	-	1	-	-
MAIZ AMILACEO	12	3	6	3	-	-	-	-	-	-	-	-	-
PAPA	4	-	-	2	-	-	-	-	1	1	-	-	-
DIST. DE SAN CARLOS	69	20	13	3	-	-	-	2	5	7	2	5	12
ARVEJA GRANO VERDE	18	7	4	-	-	-	-	-	-	-	-	2	5
CAMOTE	2	1	1	-	-	-	-	-	-	-	-	-	-
FRIJOL GRANO SECO	11	4	2	-	-	-	-	-	-	-	-	1	4
MAIZ AMARILLO DURO	10	5	2	-	-	-	-	-	-	-	-	1	2
MAIZ AMILACEO	6	3	2	-	-	-	-	-	-	-	-	-	1
PAPA	14	-	-	-	-	-	-	2	3	6	2	1	-
YUCA	8	-	2	3	-	-	-	-	2	1	-	-	-
DIST. DE SHIPASBAMBA	125	11	33	35	14	4	-	-	10	11	4	2	1
ARVEJA GRANO VERDE	7	-	2	-	-	-	-	-	-	-	2	2	1
FRIJOL GRANO SECO	28	3	9	9	7	-	-	-	-	-	-	-	-
MAIZ AMARILLO DURO	37	8	13	14	2	-	-	-	-	-	-	-	-
MAIZ AMILACEO	17	-	3	5	5	4	-	-	-	-	-	-	-
PAPA	21	-	-	-	-	-	-	-	8	11	2	-	-
TOMATE	1	-	1	-	-	-	-	-	-	-	-	-	-
YUCA	14	-	5	7	-	-	-	-	2	-	-	-	-
DIST. DE VALERA	140	25	57	28	6	-	2	2	5	3	4	4	4
ARVEJA GRANO VERDE	11	3	7	-	-	-	-	-	1	-	-	-	-
CAMOTE	2	1	1	-	-	-	-	-	-	-	-	-	-
FRIJOL GRANO SECO	28	7	17	4	-	-	-	-	-	-	-	-	-
MAIZ AMARILLO DURO	27	6	15	5	-	-	-	-	-	-	-	-	1
MAIZ AMILACEO	14	4	7	3	-	-	-	-	-	-	-	-	-
OLLUCO	10	-	2	5	3	-	-	-	-	-	-	-	-
PAPA	20	1	1	2	1	-	1	-	1	2	4	4	3
TOMATE	2	-	-	-	-	-	1	1	-	-	-	-	-
YUCA	24	2	6	9	2	-	-	1	3	1	-	-	-
ZAPALLO	2	1	1	-	-	-	-	-	-	-	-	-	-
DIST. DE YAMBRASBAMBA	217	-	-	-	-	-	-	-	-	26	68	98	25
ARVEJA GRANO SECO	4	-	-	-	-	-	-	-	-	1	3	-	-
ARVEJA GRANO VERDE	18	-	-	-	-	-	-	-	-	-	6	12	-
CAMOTE	4	-	-	-	-	-	-	-	-	2	-	2	-
FRIJOL GRANO SECO	59	-	-	-	-	-	-	-	-	12	21	22	4
MAIZ AMARILLO DURO	23	-	-	-	-	-	-	-	-	-	5	12	6
MAIZ AMILACEO	48	-	-	-	-	-	-	-	-	2	12	22	12
PAPA	28	-	-	-	-	-	-	-	-	-	8	18	2
YUCA	33	-	-	-	-	-	-	-	-	9	13	10	1
PROV. DE CHACHAPOYAS	10 772	580	1 094	2 046	2 342	1 567	305	341	689	565	494	461	288
DIST. DE ASUNCION	59	2	10	11	8	8	-	-	4	8	8	-	-
ARVEJA GRANO VERDE	3	-	-	-	-	-	-	-	2	1	-	-	-
HABA GRANO VERDE	4	-	-	-	-	-	-	-	2	2	-	-	-
MAIZ AMILACEO	13	2	5	3	3	-	-	-	-	-	-	-	-
OLLUCO	13	-	-	-	5	8	-	-	-	-	-	-	-
PAPA	26	-	5	8	-	-	-	-	-	5	8	-	-
DIST. DE BALSAS	350	11	11	31	46	47	13	26	64	47	17	18	19
ARVEJA GRANO SECO	26	-	-	-	-	-	-	3	8	10	3	2	-
ARVEJA GRANO VERDE	22	-	-	-	-	-	-	5	10	5	-	-	2
CEBADA GRANO	25	-	-	-	-	-	-	6	13	6	-	-	-
FRIJOL GRANO SECO	54	-	-	8	14	24	8	-	-	-	-	-	-
HABA GRANO SECO	11	3	2	-	-	-	-	-	-	-	-	2	4
HABA GRANO VERDE	26	8	3	-	-	-	-	-	-	-	-	5	10

sigue...

continúa Cuadro N° 28

REGIÓN/PROVINCIA/ DISTRITO/CULTIVO	TOTAL	Intenciones de Siembra											
		2013						2014					
		AGO	SET	OCT	NOV	DIC	ENE	FEB	MAR	ABR	MAY	JUN	JUL
MAIZ AMARILLO DURO	21	-	2	3	-	-	-	-	4	5	4	3	-
MAIZ AMILACEO	52	-	2	10	17	18	5	-	-	-	-	-	-
MAIZ CHOCLO	30	-	-	10	15	5	-	-	-	-	-	-	-
OLLUCO	9	-	-	-	-	-	-	-	-	-	2	4	3
PAPA	34	-	2	-	-	-	-	7	13	9	3	-	-
TRIGO	24	-	-	-	-	-	-	5	13	6	-	-	-
YUCA	16	-	-	-	-	-	-	-	3	6	5	2	-
DIST. DE CHACHAPOYAS	273	2	70	96	31	-	4	23	34	13	-	-	-
ARVEJA GRANO VERDE	16	-	-	-	-	-	-	-	9	7	-	-	-
CEBADA GRANO	12	-	-	-	-	-	-	4	8	-	-	-	-
FRIJOL GRANO SECO	30	-	-	20	10	-	-	-	-	-	-	-	-
HABA GRANO VERDE	8	-	4	4	-	-	-	-	-	-	-	-	-
MAIZ AMILACEO	70	-	22	35	13	-	-	-	-	-	-	-	-
MAIZ CHOCLO	25	-	17	8	-	-	-	-	-	-	-	-	-
OLLUCO	4	2	2	-	-	-	-	-	-	-	-	-	-
PAPA	66	-	14	22	8	-	-	6	10	6	-	-	-
TRIGO	10	-	-	-	-	-	-	6	4	-	-	-	-
YUCA	14	-	-	-	-	-	4	7	3	-	-	-	-
ZANAHORIA	9	-	6	3	-	-	-	-	-	-	-	-	-
ZAPALLO	9	-	5	4	-	-	-	-	-	-	-	-	-
DIST. DE CHETO	456	45	50	59	44	25	3	15	52	45	39	42	37
ARVEJA GRANO VERDE	36	5	2	2	3	-	-	1	2	2	6	8	5
FRIJOL GRANO SECO	58	5	11	15	14	6	-	-	-	-	-	2	5
HABA GRANO VERDE	21	4	1	2	-	-	-	-	1	6	4	4	3
MAIZ AMILACEO	58	5	11	15	14	6	-	-	-	-	-	2	5
MAIZ CHOCLO	40	15	7	2	-	-	-	-	-	-	-	5	11
OLLUCO	26	-	3	2	-	-	1	5	5	3	3	4	-
PAPA	142	5	11	13	10	6	-	-	31	30	18	12	6
TRIGO	3	-	-	-	-	-	-	1	2	-	-	-	-
YUCA	4	-	-	-	-	-	-	-	-	1	2	1	-
ZANAHORIA	61	5	2	6	2	7	2	8	12	8	4	4	1
ZAPALLO	7	1	2	2	1	-	-	-	-	-	-	-	1
DIST. DE CHILIQVIN	149	40	29	3	7	5	-	-	-	3	15	30	17
ARVEJA GRANO SECO	10	-	-	-	-	-	-	-	-	-	4	4	2
ARVEJA GRANO VERDE	4	-	-	-	-	-	-	-	-	-	1	2	1
FRIJOL GRANO SECO	23	14	9	-	-	-	-	-	-	-	-	-	-
HABA GRANO VERDE	8	4	4	-	-	-	-	-	-	-	-	-	-
MAIZ AMILACEO	43	15	10	-	-	-	-	-	-	-	5	10	3
OLLUCO	3	1	2	-	-	-	-	-	-	-	-	-	-
PAPA	43	6	4	-	-	-	-	-	-	3	5	14	11
TRIGO	15	-	-	3	7	5	-	-	-	-	-	-	-
DIST. DE CHUQUIBAMBA	450	2	2	47	67	60	27	45	63	50	52	27	8
AJO	5	-	-	-	-	-	-	-	-	2	3	-	-
ARVEJA GRANO SECO	30	-	-	-	-	-	3	8	14	5	-	-	-
ARVEJA GRANO VERDE	18	-	-	-	-	-	-	2	6	7	3	-	-
CAMOTE	4	-	-	-	-	-	-	-	-	-	2	2	-
CEBADA GRANO	31	-	-	-	-	-	7	12	9	3	-	-	-
FRIJOL GRANO SECO	96	-	-	20	33	35	8	-	-	-	-	-	-
HABA GRANO SECO	29	-	-	-	-	-	-	-	-	-	14	13	2
HABA GRANO VERDE	17	-	-	-	-	-	-	-	-	3	6	6	2
MAIZ AMARILLO DURO	10	2	2	-	-	-	-	-	-	-	-	2	4
MAIZ AMILACEO	73	-	-	17	24	23	9	-	-	-	-	-	-
MAIZ CHOCLO	22	-	-	10	10	2	-	-	-	-	-	-	-
OLLUCO	7	-	-	-	-	-	-	-	-	-	3	4	-
PAPA	50	-	-	-	-	-	-	10	14	16	10	-	-
TRIGO	47	-	-	-	-	-	-	11	18	11	7	-	-
YUCA	11	-	-	-	-	-	-	2	2	3	4	-	-

sigue...

continúa Cuadro N° 28

REGIÓN/PROVINCIA/ DISTRITO/CULTIVO	TOTAL	Intenciones de Siembra											
		2013						2014					
		AGO	SET	OCT	NOV	DIC	ENE	FEB	MAR	ABR	MAY	JUN	JUL
DIST. DE GRANADA	40	2	5	8	5	3	-	-	-	-	7	9	1
ARVEJA GRANO VERDE	5	-	-	-	-	-	-	-	-	-	3	2	-
HABA GRANO VERDE	4	-	1	3	-	-	-	-	-	-	-	-	-
MAIZ AMILACEO	5	2	3	-	-	-	-	-	-	-	-	-	-
MAIZ CHOCLO	3	-	-	1	2	-	-	-	-	-	-	-	-
OLLUCO	8	-	1	2	-	-	-	-	-	-	2	3	-
PAPA	12	-	-	-	2	3	-	-	-	-	2	4	1
TRIGO	3	-	-	2	1	-	-	-	-	-	-	-	-
DIST. DE HUANCAS	180	3	46	45	32	-	3	10	16	11	14	-	-
ARVEJA GRANO SECO	13	-	-	-	-	-	3	3	3	2	2	-	-
ARVEJA GRANO VERDE	8	-	-	-	-	-	-	-	-	3	5	-	-
CEBADA GRANO	10	-	-	-	-	-	-	-	4	3	3	-	-
FRIJOL GRANO SECO	30	-	-	13	17	-	-	-	-	-	-	-	-
HABA GRANO VERDE	7	-	2	2	3	-	-	-	-	-	-	-	-
MAIZ AMILACEO	74	-	40	25	9	-	-	-	-	-	-	-	-
PAPA	22	3	4	5	3	-	-	-	-	3	4	-	-
TRIGO	16	-	-	-	-	-	-	7	9	-	-	-	-
DIST. DE LA JALCA	4 783	22	223	981	1 547	1 149	189	120	220	117	75	92	48
AJO	10	-	-	-	3	2	-	-	-	3	2	-	-
ARVEJA GRANO SECO	53	-	-	-	-	-	-	11	21	14	5	2	-
ARVEJA GRANO VERDE	88	-	-	-	-	-	-	19	36	21	8	4	-
CAMOTE	4	-	-	-	-	-	2	2	-	-	-	-	-
CEBADA GRANO	53	-	-	-	-	-	-	15	27	11	-	-	-
FRIJOL GRANO SECO	1 811	-	86	508	734	417	66	-	-	-	-	-	-
HABA GRANO SECO	23	2	-	-	-	-	-	-	-	-	2	10	9
HABA GRANO VERDE	51	-	-	-	-	-	-	-	-	-	14	22	15
MAIZ AMARILLO DURO	105	20	16	4	2	-	-	-	-	2	14	35	12
MAIZ AMILACEO	1 912	-	100	401	687	619	105	-	-	-	-	-	-
MAIZ CHOCLO	299	-	16	63	110	103	7	-	-	-	-	-	-
OLLUCO	32	-	-	-	-	-	-	-	-	-	6	14	12
PAPA	179	-	3	-	-	-	4	48	69	38	15	2	-
QUINUA	5	-	-	-	-	-	-	2	3	-	-	-	-
TRIGO	89	-	-	-	-	-	-	23	44	19	3	-	-
ZANAHORIA	69	-	2	5	11	8	5	-	20	9	6	3	-
DIST. DE LEIMEBAMBA	611	159	119	82	5	4	9	22	37	24	33	60	57
ARVEJA GRANO VERDE	16	-	-	-	-	-	-	4	10	2	-	-	-
CAMOTE	20	2	3	3	2	2	2	3	1	1	1	-	-
CEBADA GRANO	8	-	-	-	-	-	-	3	5	-	-	-	-
FRIJOL GRANO SECO	138	56	48	34	-	-	-	-	-	-	-	-	-
HABA GRANO VERDE	11	7	4	-	-	-	-	-	-	-	-	-	-
MAIZ AMARILLO DURO	56	25	-	-	-	-	-	-	-	-	-	16	15
MAIZ AMILACEO	118	36	45	37	-	-	-	-	-	-	-	-	-
MAIZ CHOCLO	5	2	2	1	-	-	-	-	-	-	-	-	-
OLLUCO	9	2	2	-	-	-	-	-	-	-	-	3	2
PAPA	201	25	15	7	3	2	7	10	12	16	28	38	38
TRIGO	9	-	-	-	-	-	-	2	5	2	-	-	-
YUCA	20	4	-	-	-	-	-	-	4	3	4	3	2
DIST. DE LEVANTO	421	36	132	75	32	-	-	-	1	40	56	41	8
ARVEJA GRANO VERDE	13	-	-	-	-	-	-	-	1	2	6	4	-
FRIJOL GRANO SECO	19	-	13	4	2	-	-	-	-	-	-	-	-
HABA GRANO VERDE	10	6	1	3	-	-	-	-	-	-	-	-	-
MAIZ AMILACEO	170	-	90	55	25	-	-	-	-	-	-	-	-
MAIZ CHOCLO	14	-	6	6	2	-	-	-	-	-	-	-	-
OLLUCO	28	9	2	-	-	-	-	-	-	-	-	9	8
PAPA	155	18	14	4	3	-	-	-	-	38	50	28	-
ZANAHORIA	4	3	1	-	-	-	-	-	-	-	-	-	-
ZAPALLO	8	-	5	3	-	-	-	-	-	-	-	-	-

sigue...

continúa Cuadro N° 28

REGIÓN/PROVINCIA/ DISTRITO/CULTIVO	TOTAL	Intenciones de Siembra											
		2013						2014					
		AGO	SET	OCT	NOV	DIC	ENE	FEB	MAR	ABR	MAY	JUN	JUL
DIST. DE MAGDALENA	325	7	29	93	79	42	2	15	26	10	8	7	7
ARVEJA GRANO SECO	10	-	-	-	-	-	-	2	6	2	-	-	-
ARVEJA GRANO VERDE	23	-	-	-	-	-	-	4	13	6	-	-	-
CAMOTE	3	-	-	2	1	-	-	-	-	-	-	-	-
FRIJOL GRANO SECO	90	-	-	37	33	20	-	-	-	-	-	-	-
HABA GRANO VERDE	7	-	-	4	3	-	-	-	-	-	-	-	-
MAIZ AMARILLO DURO	11	-	-	4	3	4	-	-	-	-	-	-	-
MAIZ AMILACEO	95	-	14	32	35	14	-	-	-	-	-	-	-
MAIZ CHOCLO	19	-	10	9	-	-	-	-	-	-	-	-	-
PAPA	51	7	5	2	2	4	2	3	2	2	8	7	7
TRIGO	11	-	-	-	-	-	-	6	5	-	-	-	-
YUCA	5	-	-	3	2	-	-	-	-	-	-	-	-
DIST. DE MARISCAL CASTILLA	586	154	127	134	22	-	-	17	12	21	54	38	7
ARVEJA GRANO SECO	8	-	-	-	-	-	-	-	-	2	4	2	-
ARVEJA GRANO VERDE	48	-	-	-	-	-	-	-	-	8	25	15	-
CAMOTE	10	-	-	-	-	-	-	-	-	-	4	6	-
CEBADA GRANO	10	-	-	-	-	-	-	-	-	-	4	6	-
FRIJOL GRANO SECO	185	45	65	75	-	-	-	-	-	-	-	-	-
HABA GRANO SECO	3	-	2	1	-	-	-	-	-	-	-	-	-
HABA GRANO VERDE	8	-	5	3	-	-	-	-	-	-	-	-	-
MAIZ AMILACEO	199	90	44	47	18	-	-	-	-	-	-	-	-
MAIZ CHOCLO	31	17	11	3	-	-	-	-	-	-	-	-	-
OLLUCO	3	-	-	2	1	-	-	-	-	-	-	-	-
PAPA	53	2	-	-	-	-	-	13	6	6	10	9	7
TRIGO	22	-	-	-	-	-	-	4	6	5	7	-	-
YUCA	2	-	-	1	1	-	-	-	-	-	-	-	-
ZANAHORIA	2	-	-	1	1	-	-	-	-	-	-	-	-
ZAPALLO	2	-	-	1	1	-	-	-	-	-	-	-	-
DIST. DE MOLINOPAMPA	221	22	27	54	42	3	4	1	17	28	8	3	12
ARVEJA GRANO VERDE	21	-	-	2	2	1	-	-	4	9	3	-	-
FRIJOL GRANO SECO	36	2	4	13	16	1	-	-	-	-	-	-	-
HABA GRANO VERDE	7	-	-	3	2	-	-	-	-	1	1	-	-
MAIZ AMILACEO	50	2	8	20	19	1	-	-	-	-	-	-	-
MAIZ CHOCLO	45	17	13	3	-	-	-	-	-	-	-	2	10
OLLUCO	10	-	-	1	2	-	-	-	1	5	1	-	-
PAPA	32	1	2	8	-	-	-	-	9	9	3	-	-
ZANAHORIA	20	-	-	4	1	-	4	1	3	4	-	1	2
DIST. DE MONTEVIDEO	551	-	27	79	162	141	33	23	41	27	7	7	4
ARVEJA GRANO SECO	13	-	-	-	-	-	-	2	6	5	-	-	-
ARVEJA GRANO VERDE	28	-	-	-	-	-	-	5	12	8	3	-	-
CEBADA GRANO	9	-	-	-	-	-	-	3	4	2	-	-	-
FRIJOL GRANO SECO	154	-	13	24	48	57	12	-	-	-	-	-	-
HABA GRANO VERDE	13	-	-	-	-	-	-	-	-	-	2	7	4
MAIZ AMILACEO	230	-	5	42	89	73	21	-	-	-	-	-	-
MAIZ CHOCLO	47	-	3	13	22	9	-	-	-	-	-	-	-
PAPA	34	-	6	-	-	-	-	8	11	7	2	-	-
TRIGO	18	-	-	-	-	-	-	5	8	5	-	-	-
YUCA	5	-	-	-	3	2	-	-	-	-	-	-	-
DIST. DE OLLEROS	29	-	4	9	5	6	5	-	-	-	-	-	-
ARVEJA GRANO VERDE	4	-	-	-	1	2	1	-	-	-	-	-	-
HABA GRANO SECO	4	-	-	-	-	2	2	-	-	-	-	-	-
HABA GRANO VERDE	4	-	-	-	-	2	2	-	-	-	-	-	-
MAIZ AMILACEO	4	-	2	2	-	-	-	-	-	-	-	-	-
OLLUCO	4	-	-	2	2	-	-	-	-	-	-	-	-
PAPA	9	-	2	5	2	-	-	-	-	-	-	-	-
DIST. DE QUINJALCA	85	5	8	5	3	6	-	-	-	-	13	29	16
ARVEJA GRANO VERDE	8	-	-	-	-	-	-	-	-	-	2	4	2
HABA GRANO VERDE	7	-	-	-	-	-	-	-	-	-	2	4	1

sigue...

continúa Cuadro N° 28

REGIÓN/PROVINCIA/ DISTRITO/CULTIVO	TOTAL	Intenciones de Siembra											
		2013					2014						
		AGO	SET	OCT	NOV	DIC	ENE	FEB	MAR	ABR	MAY	JUN	JUL
MAIZ AMILACEO	21	5	8	5	1	2	-	-	-	-	-	-	-
OLLUCO	11	-	-	-	2	4	-	-	-	-	-	4	1
PAPA	38	-	-	-	-	-	-	-	-	9	17	12	-
DIST. DE SAN FRANCISCO DE DAGUAS	28	-	-	5	11	4	-	2	4	2	-	-	-
ARVEJA GRANO VERDE	3	-	-	-	-	-	-	1	2	-	-	-	-
CAMOTE	2	-	-	-	-	1	-	-	-	1	-	-	-
FRIJOL GRANO SECO	5	-	-	1	3	1	-	-	-	-	-	-	-
HABA GRANO VERDE	1	-	-	-	1	-	-	-	-	-	-	-	-
MAIZ AMARILLO DURO	4	-	-	1	2	1	-	-	-	-	-	-	-
MAIZ AMILACEO	4	-	-	1	3	-	-	-	-	-	-	-	-
PAPA	4	-	-	1	1	-	-	-	2	-	-	-	-
YUCA	2	-	-	-	-	1	-	-	-	1	-	-	-
ZANAHORIA	2	-	-	1	-	-	-	1	-	-	-	-	-
ZAPALLO	1	-	-	-	1	-	-	-	-	-	-	-	-
DIST. DE SAN ISIDRO DE MAINO	283	18	85	83	24	-	-	-	24	23	16	10	-
ARVEJA GRANO VERDE	26	-	-	-	-	-	-	-	18	8	-	-	-
FRIJOL GRANO SECO	45	-	21	16	8	-	-	-	-	-	-	-	-
HABA GRANO VERDE	8	2	4	2	-	-	-	-	-	-	-	-	-
MAIZ AMILACEO	48	-	15	25	8	-	-	-	-	-	-	-	-
MAIZ CHOCLO	48	-	15	25	8	-	-	-	-	-	-	-	-
PAPA	96	16	30	15	-	-	-	-	-	9	16	10	-
TRIGO	12	-	-	-	-	-	-	-	6	6	-	-	-
DIST. DE SOLOCO	815	50	88	129	146	52	12	16	67	90	70	48	47
ARVEJA GRANO SECO	5	-	-	-	-	-	-	-	-	3	2	-	-
ARVEJA GRANO VERDE	51	-	5	10	9	-	-	-	6	14	7	-	-
CAMOTE	3	-	-	1	-	1	-	-	-	-	-	1	-
CEBADA GRANO	4	-	-	-	-	-	-	2	2	-	-	-	-
FRIJOL GRANO SECO	97	9	13	27	30	7	-	-	-	-	1	4	6
HABA GRANO SECO	4	-	-	2	2	-	-	-	-	-	-	-	-
HABA GRANO VERDE	26	2	3	7	10	2	-	-	-	-	-	-	2
MAIZ AMARILLO DURO	27	8	8	2	-	-	-	-	-	-	-	3	6
MAIZ AMILACEO	137	5	18	28	55	19	-	-	-	-	3	5	4
MAIZ CHOCLO	38	8	11	7	2	-	-	-	-	-	-	4	6
OLLUCO	23	-	-	3	5	4	-	-	-	6	5	-	-
PAPA	335	18	28	33	22	15	5	8	49	62	48	30	17
QUINUA	7	-	-	2	5	-	-	-	-	-	-	-	-
TRIGO	11	-	-	-	-	-	-	4	7	-	-	-	-
YUCA	20	-	1	2	2	3	3	-	2	-	4	-	3
ZANAHORIA	21	-	1	3	1	1	4	2	1	5	-	1	2
ZAPALLO	6	-	-	2	3	-	-	-	-	-	-	-	1
DIST. DE SONCHE	77	-	2	17	24	12	1	6	7	6	2	-	-
ARVEJA GRANO VERDE	7	-	-	-	-	-	-	2	2	2	1	-	-
CAMOTE	1	-	-	-	1	-	-	-	-	-	-	-	-
FRIJOL GRANO SECO	13	-	-	4	7	2	-	-	-	-	-	-	-
MAIZ AMARILLO DURO	6	-	-	1	3	2	-	-	-	-	-	-	-
MAIZ AMILACEO	18	-	-	5	9	4	-	-	-	-	-	-	-
MAIZ CHOCLO	3	-	-	1	2	-	-	-	-	-	-	-	-
OLLUCO	5	-	-	1	2	2	-	-	-	-	-	-	-
PAPA	9	-	1	2	-	-	-	-	2	3	1	-	-
TRIGO	5	-	-	-	-	-	-	2	3	-	-	-	-
YUCA	3	-	-	1	-	-	-	1	-	1	-	-	-
ZANAHORIA	5	-	1	1	-	1	1	1	-	-	-	-	-
ZAPALLO	2	-	-	1	-	1	-	-	-	-	-	-	-
PROV. DE CONDORCANQUI	5 223	536	512	501	437	410	424	339	296	333	388	494	553
DIST. DE EL CENEPÁ	1 134	117	113	109	98	91	95	71	61	71	80	104	124
ARROZ	20	7	3	-	-	-	-	-	-	-	-	4	6
FRIJOL GRANO SECO	9	6	3	-	-	-	-	-	-	-	-	-	-
MAIZ AMARILLO DURO	75	15	10	-	-	-	-	-	-	6	7	14	23
YUCA	1 030	89	97	109	98	91	95	71	61	65	73	86	95

sigue...

continúa Cuadro N° 28

REGIÓN/PROVINCIA/ DISTRITO/CULTIVO	TOTAL	Intenciones de Siembra											
		2013					2014						
		AGO	SET	OCT	NOV	DIC	ENE	FEB	MAR	ABR	MAY	JUN	JUL
DIST. DE NIEVA	2 543	254	247	242	211	198	204	168	144	162	193	251	269
ARROZ	62	17	14	6	2	-	-	-	-	-	1	7	15
FRIJOL GRANO SECO	30	12	7	1	-	-	-	-	-	-	-	3	7
MAIZ AMARILLO DURO	181	31	18	-	-	-	-	-	-	9	25	50	48
YUCA	2 270	194	208	235	209	198	204	168	144	153	167	191	199
DIST. DE RIO SANTIAGO	1 546	165	152	150	128	121	125	100	91	100	115	139	160
ARROZ	57	20	8	4	-	-	-	-	-	-	5	8	12
FRIJOL GRANO SECO	19	7	4	-	-	-	-	-	-	-	-	2	6
MAIZ AMARILLO DURO	75	17	11	-	-	-	-	-	-	6	8	12	21
YUCA	1 395	121	129	146	128	121	125	100	91	94	102	117	121
PROV. DE LUYA	7 940	126	562	1 384	2 021	1 425	593	440	524	408	266	118	73
DIST. DE CAMPORREDONDO	739	3	46	118	223	230	117	-	1	1	-	-	-
ARROZ	2	-	-	-	-	-	-	-	1	1	-	-	-
FRIJOL GRANO SECO	172	-	28	56	64	24	-	-	-	-	-	-	-
MAIZ AMARILLO DURO	364	-	-	10	99	162	93	-	-	-	-	-	-
MAIZ AMILACEO	57	3	14	26	14	-	-	-	-	-	-	-	-
YUCA	144	-	4	26	46	44	24	-	-	-	-	-	-
DIST. DE COCABAMBA	268	-	5	-	80	89	36	34	19	2	-	2	1
ARVEJA GRANO SECO	19	-	-	-	-	-	-	8	9	2	-	-	-
ARVEJA GRANO VERDE	8	-	-	-	-	-	-	4	4	-	-	-	-
CEBADA GRANO	7	-	-	-	-	-	6	1	-	-	-	-	-
FRIJOL GRANO SECO	49	-	-	-	23	23	3	-	-	-	-	-	-
HABA GRANO SECO	11	-	-	-	-	7	4	-	-	-	-	-	-
HABA GRANO VERDE	4	-	-	-	-	2	2	-	-	-	-	-	-
MAIZ AMARILLO DURO	39	-	-	-	22	17	-	-	-	-	-	-	-
MAIZ AMILACEO	47	-	-	-	20	25	2	-	-	-	-	-	-
MAIZ CHOCLO	3	-	-	-	1	2	-	-	-	-	-	-	-
OLLUCO	5	-	5	-	-	-	-	-	-	-	-	-	-
PAPA	20	-	-	-	5	4	2	5	1	-	-	2	1
TRIGO	23	-	-	-	-	-	7	13	3	-	-	-	-
YUCA	33	-	-	-	9	9	10	3	2	-	-	-	-
DIST. DE COLCAMAR	279	2	33	74	48	24	3	1	66	28	-	-	-
ARVEJA GRANO SECO	14	-	-	-	-	-	-	-	10	4	-	-	-
ARVEJA GRANO VERDE	22	-	-	-	-	-	-	-	14	8	-	-	-
CEBADA GRANO	12	-	-	-	-	-	-	-	9	3	-	-	-
FRIJOL GRANO SECO	44	-	9	21	10	4	-	-	-	-	-	-	-
HABA GRANO SECO	10	-	-	-	-	-	-	-	7	3	-	-	-
HABA GRANO VERDE	20	-	-	-	-	-	-	-	14	6	-	-	-
MAIZ AMARILLO DURO	8	-	2	5	1	-	-	-	-	-	-	-	-
MAIZ AMILACEO	43	-	5	17	14	7	-	-	-	-	-	-	-
MAIZ CHOCLO	15	-	2	8	4	1	-	-	-	-	-	-	-
OLLUCO	8	2	6	-	-	-	-	-	-	-	-	-	-
PAPA	62	-	7	20	18	12	3	1	1	-	-	-	-
TRIGO	15	-	-	-	-	-	-	-	11	4	-	-	-
YUCA	6	-	2	3	1	-	-	-	-	-	-	-	-
DIST. DE CONILA	863	28	53	128	213	114	23	72	70	62	71	19	10
ARVEJA GRANO SECO	19	-	-	-	-	-	-	-	4	7	6	2	-
ARVEJA GRANO VERDE	8	-	-	2	3	1	-	-	1	1	-	-	-
CEBADA GRANO	4	-	-	-	-	-	-	1	2	1	-	-	-
FRIJOL GRANO SECO	114	-	10	33	47	24	-	-	-	-	-	-	-
HABA GRANO SECO	12	-	-	4	4	-	1	2	1	-	-	-	-
HABA GRANO VERDE	4	-	-	-	-	-	-	-	-	2	2	-	-
MAIZ AMARILLO DURO	20	6	10	4	-	-	-	-	-	-	-	-	-
MAIZ AMILACEO	151	-	8	40	70	33	-	-	-	-	-	-	-
MAIZ CHOCLO	17	-	-	5	9	3	-	-	-	-	-	-	-
OLLUCO	6	-	-	-	-	-	1	3	2	-	-	-	-
PAPA	468	22	25	40	73	45	13	60	54	46	63	17	10
TRIGO	14	-	-	-	-	-	-	3	6	5	-	-	-

sigue...

continúa Cuadro N° 28

REGIÓN/PROVINCIA/ DISTRITO/CULTIVO	TOTAL	Intenciones de Siembra												
		2013					2014							
		AGO	SET	OCT	NOV	DIC	ENE	FEB	MAR	ABR	MAY	JUN	JUL	
YUCA	20	-	-	-	7	8	5	-	-	-	-	-	-	-
ZANAHORIA	6	-	-	-	-	-	3	3	-	-	-	-	-	-
DIST. DE INGUILPATA	208	-	-	47	91	43	2	6	5	3	6	5	-	-
ARVEJA GRANO SECO	9	-	-	-	-	-	-	-	-	1	4	4	-	-
ARVEJA GRANO VERDE	3	-	-	-	-	-	-	-	-	-	2	1	-	-
CEBADA GRANO	2	-	-	-	-	-	-	1	1	-	-	-	-	-
FRIJOL GRANO SECO	73	-	-	15	37	21	-	-	-	-	-	-	-	-
HABA GRANO SECO	3	-	-	-	2	1	-	-	-	-	-	-	-	-
MAIZ AMILACEO	96	-	-	30	48	18	-	-	-	-	-	-	-	-
MAIZ CHOCLO	4	-	-	2	2	-	-	-	-	-	-	-	-	-
PAPA	5	-	-	-	2	3	-	-	-	-	-	-	-	-
TRIGO	8	-	-	-	-	-	-	2	4	2	-	-	-	-
YUCA	5	-	-	-	-	-	2	3	-	-	-	-	-	-
DIST. DE LAMUD	339	-	45	79	106	33	16	21	21	18	-	-	-	-
ARVEJA GRANO SECO	14	-	-	-	-	-	-	1	6	7	-	-	-	-
ARVEJA GRANO VERDE	23	-	-	-	-	-	-	3	9	11	-	-	-	-
CEBADA GRANO	7	-	-	-	-	-	2	4	1	-	-	-	-	-
CEBOLLA	2	-	-	-	-	-	1	1	-	-	-	-	-	-
FRIJOL GRANO SECO	31	-	-	9	13	7	2	-	-	-	-	-	-	-
HABA GRANO SECO	9	-	1	3	4	1	-	-	-	-	-	-	-	-
HABA GRANO VERDE	10	-	1	3	5	1	-	-	-	-	-	-	-	-
MAIZ AMILACEO	84	-	13	23	35	13	-	-	-	-	-	-	-	-
MAIZ CHOCLO	19	-	3	5	8	3	-	-	-	-	-	-	-	-
OLLUCO	8	-	3	5	-	-	-	-	-	-	-	-	-	-
PAPA	108	-	24	31	41	8	4	-	-	-	-	-	-	-
TRIGO	24	-	-	-	-	-	7	12	5	-	-	-	-	-
DIST. DE LONGUITA	523	5	13	74	134	113	67	37	33	27	15	4	1	
ARVEJA GRANO SECO	9	-	-	-	4	3	2	-	-	-	-	-	-	-
ARVEJA GRANO VERDE	20	-	-	-	-	-	-	-	3	10	7	-	-	-
CEBADA GRANO	7	-	-	-	-	-	-	3	4	-	-	-	-	-
FRIJOL GRANO SECO	69	-	-	14	27	19	9	-	-	-	-	-	-	-
HABA GRANO SECO	5	-	-	1	4	-	-	-	-	-	-	-	-	-
HABA GRANO VERDE	11	-	-	-	-	-	-	-	1	7	3	-	-	-
MAIZ AMILACEO	145	-	-	31	45	47	22	-	-	-	-	-	-	-
MAIZ CHOCLO	28	-	-	6	13	7	2	-	-	-	-	-	-	-
OLLUCO	8	-	-	-	4	4	-	-	-	-	-	-	-	-
PAPA	190	5	13	22	37	31	26	21	15	10	5	4	1	
QUINUA	8	-	-	-	-	1	4	3	-	-	-	-	-	-
TRIGO	20	-	-	-	-	-	-	10	10	-	-	-	-	-
ZANAHORIA	3	-	-	-	-	1	2	-	-	-	-	-	-	-
DIST. DE LONYA CHICO	256	-	1	57	112	44	8	8	9	7	5	5		
ARVEJA GRANO SECO	10	-	-	-	-	-	-	-	-	-	5	5	-	-
ARVEJA GRANO VERDE	4	-	-	-	-	-	-	2	2	-	-	-	-	-
CEBADA GRANO	4	-	-	-	-	-	-	-	2	2	-	-	-	-
FRIJOL GRANO SECO	74	-	-	19	43	12	-	-	-	-	-	-	-	-
HABA GRANO SECO	5	-	-	2	3	-	-	-	-	-	-	-	-	-
MAIZ AMARILLO DURO	3	-	-	1	2	-	-	-	-	-	-	-	-	-
MAIZ AMILACEO	121	-	-	32	61	28	-	-	-	-	-	-	-	-
MAIZ CHOCLO	7	-	1	3	3	-	-	-	-	-	-	-	-	-
PAPA	14	-	-	-	-	4	4	-	3	3	-	-	-	-
TRIGO	4	-	-	-	-	-	-	-	2	2	-	-	-	-
YUCA	10	-	-	-	-	-	4	6	-	-	-	-	-	-
DIST. DE LUYA	689	1	62	154	199	100	35	35	57	37	9			
ARVEJA GRANO SECO	25	-	1	2	-	-	-	-	10	8	4	-	-	-
ARVEJA GRANO VERDE	60	-	4	5	-	-	-	1	20	25	5	-	-	-
CEBADA GRANO	12	-	-	-	-	-	2	5	5	-	-	-	-	-
FRIJOL GRANO SECO	117	-	20	36	44	17	-	-	-	-	-	-	-	-

sigue...

continúa Cuadro N° 28

REGIÓN/PROVINCIA/ DISTRITO/CULTIVO	TOTAL	Intenciones de Siembra											
		2013					2014						
		AGO	SET	OCT	NOV	DIC	ENE	FEB	MAR	ABR	MAY	JUN	JUL
HABA GRANO SECO	18	-	-	7	9	2	-	-	-	-	-	-	-
HABA GRANO VERDE	24	-	-	7	14	3	-	-	-	-	-	-	-
MAIZ AMILACEO	187	-	13	44	70	45	15	-	-	-	-	-	-
MAIZ CHOCLO	48	-	3	14	23	7	1	-	-	-	-	-	-
PAPA	143	1	21	38	37	26	9	6	5	-	-	-	-
TRIGO	52	-	-	-	-	-	8	23	17	4	-	-	-
ZANAHORIA	3	-	-	1	2	-	-	-	-	-	-	-	-
DIST. DE LUYA VIEJO	132	-	4	19	36	24	10	11	13	15	-	-	-
ARVEJA GRANO SECO	4	-	-	-	-	-	-	-	2	2	-	-	-
ARVEJA GRANO VERDE	6	-	-	-	-	-	-	-	2	4	-	-	-
FRIJOL GRANO SECO	6	-	-	3	2	1	-	-	-	-	-	-	-
HABA GRANO SECO	3	-	-	-	-	-	-	-	1	2	-	-	-
HABA GRANO VERDE	3	-	-	-	-	-	-	-	1	2	-	-	-
MAIZ AMILACEO	8	-	-	4	2	2	-	-	-	-	-	-	-
MAIZ CHOCLO	5	-	-	2	2	1	-	-	-	-	-	-	-
OLLUCO	1	-	-	1	-	-	-	-	-	-	-	-	-
PAPA	94	-	4	9	30	20	10	10	6	5	-	-	-
TRIGO	2	-	-	-	-	-	-	1	1	-	-	-	-
DIST. DE MARIA	209	-	6	34	60	38	20	19	10	13	9	-	-
ARVEJA GRANO SECO	9	-	-	-	1	5	3	-	-	-	-	-	-
ARVEJA GRANO VERDE	15	-	-	-	-	-	-	-	-	9	6	-	-
CEBADA GRANO	3	-	-	-	-	-	-	2	1	-	-	-	-
FRIJOL GRANO SECO	25	-	-	7	11	5	2	-	-	-	-	-	-
HABA GRANO SECO	3	-	-	-	3	-	-	-	-	-	-	-	-
HABA GRANO VERDE	6	-	-	-	-	-	-	-	-	3	3	-	-
MAIZ AMILACEO	52	-	-	14	24	11	3	-	-	-	-	-	-
MAIZ CHOCLO	14	-	-	4	8	2	-	-	-	-	-	-	-
OLLUCO	1	-	-	-	1	-	-	-	-	-	-	-	-
PAPA	65	-	6	9	12	15	12	6	4	1	-	-	-
TRIGO	16	-	-	-	-	-	-	11	5	-	-	-	-
DIST. DE OCALLI	274	27	42	66	60	50	25	-	2	2	-	-	-
FRIJOL GRANO SECO	58	7	13	22	11	5	-	-	-	-	-	-	-
MAIZ AMARILLO DURO	71	-	4	6	19	27	15	-	-	-	-	-	-
MAIZ AMILACEO	56	20	17	15	4	-	-	-	-	-	-	-	-
PAPA	4	-	-	-	-	-	-	-	2	2	-	-	-
YUCA	85	-	8	23	26	18	10	-	-	-	-	-	-
DIST. DE OCUMAL	248	-	82	111	43	12	-	-	-	-	-	-	-
FRIJOL GRANO SECO	87	-	30	39	14	4	-	-	-	-	-	-	-
MAIZ AMARILLO DURO	97	-	32	44	17	4	-	-	-	-	-	-	-
YUCA	64	-	20	28	12	4	-	-	-	-	-	-	-
DIST. DE PISUQUIA	425	-	3	39	121	78	21	53	44	35	31	-	-
ARVEJA GRANO SECO	43	-	-	-	-	-	-	-	2	19	22	-	-
ARVEJA GRANO VERDE	2	-	-	-	-	-	-	-	-	2	-	-	-
CEBADA GRANO	18	-	-	-	-	-	-	6	12	-	-	-	-
FRIJOL GRANO SECO	67	-	-	9	32	26	-	-	-	-	-	-	-
HABA GRANO SECO	8	-	-	-	-	-	-	-	-	4	4	-	-
MAIZ AMARILLO DURO	85	-	-	13	49	21	2	-	-	-	-	-	-
MAIZ AMILACEO	59	-	-	7	25	24	3	-	-	-	-	-	-
PAPA	35	-	3	10	15	7	-	-	-	-	-	-	-
TRIGO	29	-	-	-	-	-	8	18	3	-	-	-	-
YUCA	79	-	-	-	-	-	8	29	27	10	5	-	-
DIST. DE PROVIDENCIA	221	-	62	94	47	18	-	-	-	-	-	-	-
FRIJOL GRANO SECO	88	-	26	35	17	10	-	-	-	-	-	-	-
MAIZ AMARILLO DURO	98	-	24	43	23	8	-	-	-	-	-	-	-
YUCA	35	-	12	16	7	-	-	-	-	-	-	-	-
DIST. DE SAN CRISTOBAL	205	6	26	42	39	16	4	13	25	22	12	-	-
ARVEJA GRANO SECO	11	-	-	-	-	-	-	-	6	4	1	-	-
ARVEJA GRANO VERDE	20	-	-	-	-	-	-	-	10	6	4	-	-

sigue...

continúa Cuadro N° 28

REGIÓN/PROVINCIA/ DISTRITO/CULTIVO	TOTAL	Intenciones de Siembra											
		2013					2014						
		AGO	SET	OCT	NOV	DIC	ENE	FEB	MAR	ABR	MAY	JUN	JUL
CEBADA GRANO	4	-	-	-	-	-	1	2	1	-	-	-	-
FRIJOL GRANO SECO	33	6	11	11	5	-	-	-	-	-	-	-	-
HABA GRANO SECO	10	-	-	-	-	-	-	-	1	5	4	-	-
HABA GRANO VERDE	11	-	-	-	-	-	-	-	1	7	3	-	-
MAIZ AMARILLO DURO	4	-	-	2	2	-	-	-	-	-	-	-	-
MAIZ AMILACEO	47	-	11	15	17	4	-	-	-	-	-	-	-
MAIZ CHOCLO	9	-	2	4	3	-	-	-	-	-	-	-	-
PAPA	38	-	2	10	12	12	2	-	-	-	-	-	-
TRIGO	15	-	-	-	-	-	-	9	6	-	-	-	-
YUCA	3	-	-	-	-	-	1	2	-	-	-	-	-
DIST. DE SAN FRANCISCO DEL YESO	293	1	2	44	92	69	32	21	18	9	5	-	-
ARVEJA GRANO SECO	9	-	-	-	-	-	-	-	-	4	5	-	-
ARVEJA GRANO VERDE	14	-	-	-	2	4	2	4	2	-	-	-	-
CEBADA GRANO	3	-	-	-	-	-	-	3	-	-	-	-	-
FRIJOL GRANO SECO	46	-	-	10	19	12	5	-	-	-	-	-	-
HABA GRANO SECO	9	-	-	-	5	4	-	-	-	-	-	-	-
HABA GRANO VERDE	12	-	-	1	4	3	-	-	2	2	-	-	-
MAIZ AMILACEO	85	-	-	20	33	21	11	-	-	-	-	-	-
MAIZ CHOCLO	14	-	-	3	7	4	-	-	-	-	-	-	-
OLLUCO	8	-	-	1	5	2	-	-	-	-	-	-	-
PAPA	80	1	2	9	17	19	14	9	6	3	-	-	-
QUINUA	1	-	-	-	-	-	-	1	-	-	-	-	-
TRIGO	12	-	-	-	-	-	-	4	8	-	-	-	-
DIST. DE SAN JERONIMO	187	31	29	5	5	3	-	-	13	11	12	40	38
ARVEJA GRANO SECO	4	-	-	-	-	-	-	-	-	-	-	2	2
ARVEJA GRANO VERDE	21	4	4	-	-	-	-	-	-	4	7	2	2
FRIJOL GRANO SECO	42	9	7	-	-	-	-	-	-	1	2	11	12
HABA GRANO SECO	1	-	-	-	-	-	-	-	-	-	-	1	-
HABA GRANO VERDE	2	-	-	-	-	-	-	-	-	-	-	1	1
MAIZ AMARILLO DURO	12	3	3	-	-	-	-	-	-	-	-	3	3
MAIZ AMILACEO	15	4	3	-	-	-	-	-	-	-	-	4	4
MAIZ CHOCLO	28	6	7	-	-	-	-	-	-	-	-	6	9
PAPA	48	2	2	5	5	3	-	-	9	8	4	5	5
TRIGO	1	-	-	-	-	-	-	-	1	-	-	-	-
YUCA	13	3	3	-	-	-	-	-	3	2	2	-	-
DIST. DE SAN JUAN DE LOPECANCHA	209	-	1	22	46	65	29	13	21	8	4	-	-
ARVEJA GRANO SECO	8	-	-	-	-	5	3	-	-	-	-	-	-
ARVEJA GRANO VERDE	19	-	-	-	-	2	1	4	9	3	-	-	-
CEBADA GRANO	2	-	-	-	-	-	-	-	2	-	-	-	-
FRIJOL GRANO SECO	42	-	-	6	12	16	8	-	-	-	-	-	-
HABA GRANO SECO	3	-	-	1	2	-	-	-	-	-	-	-	-
HABA GRANO VERDE	6	-	-	-	-	-	-	-	-	3	3	-	-
MAIZ AMILACEO	73	-	-	11	20	31	11	-	-	-	-	-	-
MAIZ CHOCLO	9	-	-	1	5	3	-	-	-	-	-	-	-
OLLUCO	3	-	-	-	2	1	-	-	-	-	-	-	-
PAPA	32	-	1	3	5	7	6	4	3	2	1	-	-
TRIGO	12	-	-	-	-	-	-	5	7	-	-	-	-
DIST. DE SANTA CATALINA	260	19	22	21	25	13	11	14	26	41	24	23	21
ARVEJA GRANO SECO	1	-	-	-	-	-	-	-	-	1	-	-	-
ARVEJA GRANO VERDE	11	-	-	1	-	-	-	-	1	5	4	-	-
FRIJOL GRANO SECO	45	7	7	2	4	2	-	-	-	1	2	11	9
HABA GRANO VERDE	7	-	-	-	-	-	-	4	3	-	-	-	-
MAIZ AMARILLO DURO	29	4	4	4	4	-	-	-	-	3	2	4	4
MAIZ AMILACEO	11	-	1	3	5	2	-	-	-	-	-	-	-
MAIZ CHOCLO	4	-	1	1	1	1	-	-	-	-	-	-	-
OLLUCO	7	-	1	2	4	-	-	-	-	-	-	-	-
PAPA	120	5	5	6	7	7	10	10	20	25	15	5	5
QUINUA	2	-	-	-	-	1	1	-	-	-	-	-	-

sigue...

continúa Cuadro N° 28

REGIÓN/PROVINCIA/ DISTRITO/CULTIVO	TOTAL	Intenciones de Siembra											
		2013					2014						
		AGO	SET	OCT	NOV	DIC	ENE	FEB	MAR	ABR	MAY	JUN	JUL
TRIGO	5	-	-	-	-	-	-	-	2	3	-	-	-
YUCA	18	3	3	2	-	-	-	-	3	1	3	3	-
DIST. DE SANTO TOMAS	708	-	14	98	169	168	92	48	43	30	36	10	-
ARVEJA GRANO SECO	30	-	-	-	-	2	1	2	6	6	10	3	-
ARVEJA GRANO VERDE	59	-	1	5	5	6	8	6	2	7	13	6	-
CEBADA GRANO	11	-	-	-	-	-	-	5	6	-	-	-	-
FRIJOL GRANO SECO	114	-	-	22	37	37	18	-	-	-	-	-	-
HABA GRANO SECO	16	-	-	1	8	7	-	-	-	-	-	-	-
HABA GRANO VERDE	16	-	-	-	-	-	-	-	1	8	7	-	-
MAIZ AMILACEO	188	-	-	38	67	59	24	-	-	-	-	-	-
MAIZ CHOCLO	37	-	-	7	17	9	4	-	-	-	-	-	-
OLLUCO	8	-	-	-	3	5	-	-	-	-	-	-	-
PAPA	190	-	13	25	32	42	31	18	13	9	6	1	-
QUINUA	8	-	-	-	-	1	5	2	-	-	-	-	-
TRIGO	29	-	-	-	-	-	-	14	15	-	-	-	-
ZANAHORIA	2	-	-	-	-	-	1	1	-	-	-	-	-
DIST. DE TINGO	188	3	-	18	44	30	13	15	17	17	19	10	2
ARVEJA GRANO SECO	9	-	-	-	-	-	-	-	-	3	5	1	-
ARVEJA GRANO VERDE	16	-	-	-	-	-	-	2	3	7	4	-	-
CEBADA GRANO	6	-	-	-	-	-	-	3	3	-	-	-	-
FRIJOL GRANO SECO	36	-	-	6	15	9	6	-	-	-	-	-	-
MAIZ AMILACEO	43	-	-	6	16	14	7	-	-	-	-	-	-
MAIZ CHOCLO	7	-	-	3	4	-	-	-	-	-	-	-	-
OLLUCO	2	-	-	1	1	-	-	-	-	-	-	-	-
PAPA	46	3	-	2	8	7	-	-	-	5	10	9	2
TRIGO	23	-	-	-	-	-	-	10	11	2	-	-	-
DIST. DE TRITA	217	-	11	40	28	51	29	19	11	20	8	-	-
ARVEJA GRANO SECO	4	-	-	-	-	-	-	-	-	3	1	-	-
ARVEJA GRANO VERDE	13	-	-	-	-	-	-	-	-	9	4	-	-
FRIJOL GRANO SECO	22	-	1	10	8	3	-	-	-	-	-	-	-
HABA GRANO SECO	2	-	-	1	-	-	-	-	-	1	-	-	-
HABA GRANO VERDE	11	-	1	1	-	-	-	-	-	6	3	-	-
MAIZ AMILACEO	19	-	1	9	6	3	-	-	-	-	-	-	-
MAIZ CHOCLO	4	-	1	2	1	-	-	-	-	-	-	-	-
OLLUCO	5	-	-	2	3	-	-	-	-	-	-	-	-
PAPA	130	-	7	15	10	44	29	17	7	1	-	-	-
QUINUA	1	-	-	-	-	1	-	-	-	-	-	-	-
TRIGO	6	-	-	-	-	-	-	2	4	-	-	-	-
PROV. DE RODRIGUEZ DE MENDOZA	5 204	1 686	821	-	110	153	-	2	540	428	305	172	987
DIST. DE CHIRIMOTO	904	329	192	-	8	8	-	-	4	11	29	72	251
ARROZ	30	-	-	-	8	8	-	-	-	7	7	-	-
FRIJOL GRANO SECO	286	115	59	-	-	-	-	-	4	4	-	28	76
MAIZ AMARILLO DURO	255	98	67	-	-	-	-	-	-	-	1	2	87
MAIZ AMILACEO	116	45	27	-	-	-	-	-	-	-	-	11	33
YUCA	217	71	39	-	-	-	-	-	-	-	21	31	55
DIST. DE COCHAMAL	40	31	-	-	-	-	-	-	-	-	-	4	5
FRIJOL GRANO SECO	14	10	-	-	-	-	-	-	-	-	-	-	2
MAIZ AMARILLO DURO	4	3	-	-	-	-	-	-	-	-	-	-	1
MAIZ AMILACEO	14	10	-	-	-	-	-	-	-	-	-	2	2
YUCA	8	8	-	-	-	-	-	-	-	-	-	-	-
DIST. DE HUAMBO	144	94	4	-	-	-	-	-	-	-	2	4	40
FRIJOL GRANO SECO	34	27	-	-	-	-	-	-	-	-	-	-	7
MAIZ AMARILLO DURO	35	25	-	-	-	-	-	-	-	-	2	2	6
MAIZ AMILACEO	19	14	-	-	-	-	-	-	-	-	-	-	5
YUCA	56	28	4	-	-	-	-	-	-	-	-	2	22
DIST. DE LIMABAMBA	1 075	365	179	-	-	-	-	-	101	101	23	29	277
FRIJOL GRANO SECO	414	122	38	-	-	-	-	-	86	85	-	-	83

sigue...

continúa Cuadro N° 28

REGIÓN/PROVINCIA/ DISTRITO/CULTIVO	TOTAL	Intenciones de Siembra											
		2013					2014						
		AGO	SET	OCT	NOV	DIC	ENE	FEB	MAR	ABR	MAY	JUN	JUL
MAIZ AMARILLO DURO	259	96	56	-	-	-	-	-	15	16	-	-	76
MAIZ AMILACEO	230	93	61	-	-	-	-	-	-	-	-	-	76
YUCA	172	54	24	-	-	-	-	-	-	-	23	29	42
DIST. DE LONGAR	92	50	6	-	-	-	-	-	-	-	-	-	36
FRIJOL GRANO SECO	27	15	-	-	-	-	-	-	-	-	-	-	12
MAIZ AMARILLO DURO	23	13	-	-	-	-	-	-	-	-	-	-	10
MAIZ AMILACEO	21	11	3	-	-	-	-	-	-	-	-	-	7
YUCA	21	11	3	-	-	-	-	-	-	-	-	-	7
DIST. DE MARISCAL BENAVIDES	48	35	-	-	-	-	-	-	-	-	-	-	13
FRIJOL GRANO SECO	15	9	-	-	-	-	-	-	-	-	-	-	6
MAIZ AMARILLO DURO	10	8	-	-	-	-	-	-	-	-	-	-	2
MAIZ AMILACEO	10	8	-	-	-	-	-	-	-	-	-	-	2
YUCA	13	10	-	-	-	-	-	-	-	-	-	-	3
DIST. DE MILPUC	118	38	31	-	7	13	-	2	8	-	-	4	15
FRIJOL GRANO SECO	28	10	8	-	-	-	-	2	8	-	-	-	-
MAIZ AMARILLO DURO	29	7	7	-	2	7	-	-	-	-	-	-	6
MAIZ AMILACEO	20	10	7	-	-	-	-	-	-	-	-	-	3
YUCA	41	11	9	-	5	6	-	-	-	-	-	4	6
DIST. DE OMIA	1 551	603	382	-	95	132	-	-	6	-	5	46	282
ARROZ	95	-	-	-	52	43	-	-	-	-	-	-	-
FRIJOL GRANO SECO	449	202	132	-	-	-	-	-	6	-	-	-	109
MAIZ AMARILLO DURO	418	174	103	-	14	51	-	-	-	-	-	15	61
MAIZ AMILACEO	299	130	96	-	-	-	-	-	-	-	-	-	73
YUCA	290	97	51	-	29	38	-	-	-	-	5	31	39
DIST. DE SAN NICOLAS	82	55	-	-	-	-	-	-	-	-	-	-	27
FRIJOL GRANO SECO	24	17	-	-	-	-	-	-	-	-	-	-	7
MAIZ AMARILLO DURO	15	10	-	-	-	-	-	-	-	-	-	-	5
MAIZ AMILACEO	17	13	-	-	-	-	-	-	-	-	-	-	4
YUCA	26	15	-	-	-	-	-	-	-	-	-	-	11
DIST. DE SANTA ROSA	56	39	3	-	-	-	-	-	9	-	2	-	3
FRIJOL GRANO SECO	27	18	-	-	-	-	-	-	9	-	-	-	-
MAIZ AMILACEO	15	12	3	-	-	-	-	-	-	-	-	-	-
YUCA	14	9	-	-	-	-	-	-	-	-	2	-	3
DIST. DE TOTORA	147	47	24	-	-	-	-	-	11	11	3	13	38
FRIJOL GRANO SECO	53	15	6	-	-	-	-	-	11	11	-	-	10
MAIZ AMARILLO DURO	28	10	5	-	-	-	-	-	-	-	-	5	8
MAIZ AMILACEO	30	10	6	-	-	-	-	-	-	-	-	4	10
YUCA	36	12	7	-	-	-	-	-	-	-	3	4	10
DIST. DE VISTA ALEGRE	947	-	-	-	-	-	-	-	401	305	241	-	-
FRIJOL GRANO SECO	315	-	-	-	-	-	-	-	124	91	100	-	-
MAIZ AMARILLO DURO	206	-	-	-	-	-	-	-	104	64	38	-	-
MAIZ AMILACEO	253	-	-	-	-	-	-	-	92	94	67	-	-
YUCA	173	-	-	-	-	-	-	-	81	56	36	-	-
PROV. DE UTCUBAMBA	40 215	1 682	2 324	4 249	6 312	5 281	4 699	3 406	2 514	2 506	3 547	2 138	1 557
DIST. DE BAGUA GRANDE	10 605	590	659	719	1 432	1 734	1 658	1 057	623	546	767	388	432
ARROZ	5 271	155	283	514	818	980	751	481	286	272	362	246	123
ARVEJA GRANO VERDE	80	12	18	10	-	-	-	-	-	2	15	18	5
FRIJOL GRANO SECO	818	38	50	32	37	19	39	58	100	118	285	42	-
MAIZ AMARILLO DURO	3 298	340	259	122	499	643	703	322	96	10	15	20	269
PAPA	203	5	3	-	6	17	12	10	-	19	45	56	30
YUCA	935	40	46	41	72	75	153	186	141	125	45	6	5
DIST. DE CAJARURO	19 587	787	1 247	2 223	3 518	2 118	1 544	1 250	1 270	1 530	2 010	1 270	820
ARROZ	18 410	760	1 050	1 830	3 170	1 950	1 500	1 250	1 270	1 530	2 010	1 270	820
FRIJOL GRANO SECO	199	-	49	76	50	23	1	-	-	-	-	-	-
MAIZ AMARILLO DURO	650	23	65	199	210	115	38	-	-	-	-	-	-
MAIZ CHOCLO	54	4	18	22	10	-	-	-	-	-	-	-	-
TOMATE	3	-	-	-	2	1	-	-	-	-	-	-	-
YUCA	271	-	65	96	76	29	5	-	-	-	-	-	-

sigue...

continúa Cuadro N° 28

REGIÓN/PROVINCIA/ DISTRITO/CULTIVO	TOTAL	Intenciones de Siembra												
		2013					2014							
		AGO	SET	OCT	NOV	DIC	ENE	FEB	MAR	ABR	MAY	JUN	JUL	
DIST. DE CUMBA	684	2	-	79	108	90	176	157	67	-	-	-	-	5
ARROZ	123	-	-	-	-	-	45	56	22	-	-	-	-	-
ARVEJA GRANO SECO	3	-	-	-	-	-	2	1	-	-	-	-	-	-
ARVEJA GRANO VERDE	2	-	-	-	-	-	1	1	-	-	-	-	-	-
FRIJOL GRANO SECO	30	2	-	3	6	3	8	3	-	-	-	-	-	5
MAIZ AMARILLO DURO	228	-	-	10	12	35	110	51	10	-	-	-	-	-
OLLUCO	7	-	-	-	-	-	5	2	-	-	-	-	-	-
PAPA	8	-	-	-	-	-	5	3	-	-	-	-	-	-
YUCA	283	-	-	66	90	52	-	40	35	-	-	-	-	-
DIST. DE EL MILAGRO	6 868	290	342	435	631	896	1 162	732	440	390	770	480	300	
ARROZ	6 305	290	340	425	540	730	1 000	630	410	390	770	480	300	
FRIJOL GRANO SECO	26	-	2	3	8	9	3	1	-	-	-	-	-	
MAIZ AMARILLO DURO	459	-	-	3	61	130	140	95	30	-	-	-	-	
MAIZ CHOCLO	8	-	-	2	3	2	1	-	-	-	-	-	-	
YUCA	70	-	-	2	19	25	18	6	-	-	-	-	-	
DIST. DE JAMALCA	1 421	-	-	534	283	184	75	200	110	35	-	-	-	
ARROZ	400	-	-	-	-	-	55	200	110	35	-	-	-	
FRIJOL GRANO SECO	78	-	-	40	23	13	2	-	-	-	-	-	-	
MAIZ AMARILLO DURO	836	-	-	435	234	151	16	-	-	-	-	-	-	
TOMATE	5	-	-	-	2	2	1	-	-	-	-	-	-	
YUCA	102	-	-	59	24	18	1	-	-	-	-	-	-	
DIST. DE LONYA GRANDE	707	11	55	193	236	165	36	4	3	4	-	-	-	
ARROZ	7	-	-	-	-	-	-	-	3	4	-	-	-	
FRIJOL GRANO SECO	152	6	30	59	46	11	-	-	-	-	-	-	-	
MAIZ AMARILLO DURO	241	-	-	65	111	65	-	-	-	-	-	-	-	
MAIZ AMILACEO	75	5	21	34	15	-	-	-	-	-	-	-	-	
YUCA	232	-	4	35	64	89	36	4	-	-	-	-	-	
DIST. DE YAMON	343	2	21	66	104	94	48	6	1	1	-	-	-	
ARROZ	2	-	-	-	-	-	-	-	1	1	-	-	-	
FRIJOL GRANO SECO	71	2	8	21	25	15	-	-	-	-	-	-	-	
MAIZ AMARILLO DURO	122	-	-	8	35	49	30	-	-	-	-	-	-	
MAIZ AMILACEO	46	-	6	18	18	4	-	-	-	-	-	-	-	
YUCA	102	-	7	19	26	26	18	6	-	-	-	-	-	

Cuadro N° 29
REGIÓN ANCASH: INTENCIONES DE SIEMBRA CAMPAÑA 2013-14
SEGÚN REGIÓN, PROVINCIA Y DISTRITO, DE PRINCIPALES CULTIVOS
 (ha.)

REGIÓN/PROVINCIA/ DISTRITO/CULTIVO	TOTAL	Intenciones de Siembra											
		2013					2014						
		AGO	SET	OCT	NOV	DIC	ENE	FEB	MAR	ABR	MAY	JUN	JUL
REGIÓN ANCASH	96 087	5 781	7 433	13 957	11 917	14 698	15 100	9 028	3 922	3 789	3 790	3 627	3 045
AJO	52	-	1	2	-	-	-	-	7	15	18	9	-
ALGODON	1 652	182	-	61	-	-	-	-	-	-	119	539	751
ARROZ	4 495	-	22	1 154	2 017	1 022	280	-	-	-	-	-	-
ARVEJA GRANO SECO	4 169	-	82	248	467	1 028	1 148	897	248	26	14	4	7
ARVEJA GRANO VERDE	729	59	97	55	22	23	59	86	65	56	80	86	41
CAMOTE	1 735	71	86	75	29	29	32	145	429	456	169	128	86
CEBADA GRANO	10 983	-	-	294	639	3 245	4 132	2 176	489	8	-	-	-
CEBOLLA	429	8	9	5	6	10	46	93	94	66	58	25	9
FRIJOL GRANO SECO	2 161	38	75	410	315	145	140	184	136	147	161	207	203
HABA GRANO SECO	3 360	-	377	887	626	379	566	412	79	12	12	7	3
HABA GRANO VERDE	260	-	9	65	16	21	37	32	30	17	15	12	6
MAIZ AMARILLO DURO	14 120	968	859	587	463	397	998	1 073	1 109	2 355	2 252	1 827	1 232
MAIZ AMILACEO	11 295	225	1 125	4 854	3 420	899	342	136	31	102	65	30	66
MAIZ CHOCLO	5 187	576	733	551	795	883	518	270	233	174	92	103	259
OLLUCO	1 781	609	408	461	138	33	8	5	8	22	34	24	31
PAPA	12 687	2 977	3 433	3 126	1 465	235	47	36	83	134	436	444	271
QUINUA	408	9	52	143	105	34	23	17	13	-	-	1	11
TOMATE	289	9	2	2	10	13	29	35	25	16	70	63	15
TRIGO	18 790	-	-	865	1 219	6 174	6 623	3 254	624	15	13	3	-
YUCA	609	25	5	6	63	69	27	148	150	43	39	18	16
ZANAHORIA	390	14	27	36	19	16	21	21	43	55	66	44	28
ZAPALLO	506	11	31	70	83	43	24	8	26	70	77	53	10
PROV. DE AIJA	879	26	19	55	91	217	247	132	37	17	12	9	17
DIST. DE AIJA	139	-	4	16	29	31	36	14	4	-	2	3	-
ARVEJA GRANO SECO	13	-	-	-	3	6	4	-	-	-	-	-	-
CEBADA GRANO	35	-	-	-	4	8	16	7	-	-	-	-	-
HABA GRANO SECO	15	-	-	-	2	8	5	-	-	-	-	-	-
MAIZ AMILACEO	3	-	-	1	2	-	-	-	-	-	-	-	-
OLLUCO	3	-	-	1	2	-	-	-	-	-	-	-	-
PAPA	40	-	4	14	11	6	-	-	-	-	2	3	-
QUINUA	5	-	-	-	5	-	-	-	-	-	-	-	-
TRIGO	25	-	-	-	-	3	11	7	4	-	-	-	-
DIST. DE CORIS	360	22	11	16	36	125	77	26	14	15	10	-	8
ARVEJA GRANO SECO	20	-	-	-	3	5	12	-	-	-	-	-	-
CAMOTE	3	-	-	-	-	2	1	-	-	-	-	-	-
CEBADA GRANO	105	-	-	-	15	64	26	-	-	-	-	-	-
FRIJOL GRANO SECO	60	8	5	-	-	24	15	8	-	-	-	-	-
HABA GRANO SECO	23	-	-	-	4	12	7	-	-	-	-	-	-
MAIZ AMARILLO DURO	50	8	6	-	-	-	-	-	8	13	10	-	5
MAIZ AMILACEO	6	-	-	-	1	3	-	-	-	2	-	-	-
OLLUCO	4	-	-	1	3	-	-	-	-	-	-	-	-
PAPA	40	6	-	15	9	7	-	-	-	-	-	-	3
QUINUA	1	-	-	-	1	-	-	-	-	-	-	-	-
TOMATE	5	-	-	-	-	-	3	2	-	-	-	-	-
TRIGO	40	-	-	-	-	6	12	16	6	-	-	-	-
YUCA	3	-	-	-	-	2	1	-	-	-	-	-	-
DIST. DE HUACLLAN	94	1	-	3	8	12	31	28	10	-	-	1	-
ARVEJA GRANO SECO	10	-	-	-	-	-	4	6	-	-	-	-	-
CEBADA GRANO	20	-	-	-	-	-	10	7	3	-	-	-	-
FRIJOL GRANO SECO	1	-	-	-	-	-	-	-	-	-	-	1	-
HABA GRANO SECO	8	-	-	-	-	3	5	-	-	-	-	-	-

sigue...

continúa Cuadro N° 29

REGIÓN/PROVINCIA/ DISTRITO/CULTIVO	TOTAL	Intenciones de Siembra											
		2013					2014						
		AGO	SET	OCT	NOV	DIC	ENE	FEB	MAR	ABR	MAY	JUN	JUL
MAIZ AMILACEO	10	-	-	-	-	6	4	-	-	-	-	-	-
OLLUCO	1	-	-	-	1	-	-	-	-	-	-	-	-
PAPA	13	1	-	3	7	2	-	-	-	-	-	-	-
QUINUA	1	-	-	-	-	1	-	-	-	-	-	-	-
TRIGO	30	-	-	-	-	-	8	15	7	-	-	-	-
DIST. DE LA MERCED	187	-	-	17	18	37	73	32	3	-	-	3	4
ARVEJA GRANO SECO	10	-	-	-	-	6	4	-	-	-	-	-	-
CEBADA GRANO	85	-	-	-	-	16	45	24	-	-	-	-	-
HABA GRANO SECO	20	-	-	-	3	7	10	-	-	-	-	-	-
MAIZ AMILACEO	3	-	-	1	2	-	-	-	-	-	-	-	-
OLLUCO	3	-	-	1	2	-	-	-	-	-	-	-	-
PAPA	35	-	-	14	9	5	-	-	-	-	-	3	4
QUINUA	3	-	-	1	2	-	-	-	-	-	-	-	-
TRIGO	28	-	-	-	-	3	14	8	3	-	-	-	-
DIST. DE SUCCHA	99	3	4	3	-	12	30	32	6	2	-	2	5
ARVEJA GRANO SECO	10	-	-	-	-	2	5	3	-	-	-	-	-
CEBADA GRANO	11	-	-	-	-	2	6	3	-	-	-	-	-
FRIJOL GRANO SECO	4	-	-	-	-	-	-	-	-	-	-	1	3
HABA GRANO SECO	9	-	-	-	-	3	6	-	-	-	-	-	-
MAIZ AMILACEO	11	-	-	-	-	-	3	6	-	2	-	-	-
OLLUCO	1	-	-	1	-	-	-	-	-	-	-	-	-
PAPA	12	3	4	2	-	-	-	-	-	-	-	1	2
QUINUA	1	-	-	-	-	1	-	-	-	-	-	-	-
TRIGO	40	-	-	-	-	4	10	20	6	-	-	-	-
PROV. DE ANTONIO RAYMONDI	6 475	17	413	2 237	2 049	1 176	527	-	-	-	17	10	29
DIST. DE ACZO	773	5	-	293	311	143	-	-	-	-	5	8	8
ARVEJA GRANO SECO	19	-	-	8	11	-	-	-	-	-	-	-	-
CEBADA GRANO	20	-	-	-	12	8	-	-	-	-	-	-	-
HABA GRANO SECO	14	-	-	9	5	-	-	-	-	-	-	-	-
MAIZ AMILACEO	9	-	-	6	3	-	-	-	-	-	-	-	-
MAIZ CHOCLO	290	-	-	80	105	105	-	-	-	-	-	-	-
OLLUCO	6	-	-	-	-	-	-	-	-	-	-	3	3
PAPA	65	-	-	35	20	-	-	-	-	-	5	5	-
QUINUA	10	5	-	-	-	-	-	-	-	-	-	-	5
TRIGO	340	-	-	155	155	30	-	-	-	-	-	-	-
DIST. DE CHACCHO	707	-	-	421	281	-	-	-	-	-	1	2	2
ARVEJA GRANO SECO	17	-	-	10	7	-	-	-	-	-	-	-	-
CEBADA GRANO	230	-	-	120	110	-	-	-	-	-	-	-	-
HABA GRANO SECO	14	-	-	12	2	-	-	-	-	-	-	-	-
MAIZ AMILACEO	130	-	-	100	30	-	-	-	-	-	-	-	-
MAIZ CHOCLO	7	-	-	4	3	-	-	-	-	-	-	-	-
OLLUCO	2	-	-	-	-	-	-	-	-	-	-	1	1
PAPA	75	-	-	45	29	-	-	-	-	-	1	-	-
QUINUA	2	-	-	-	-	-	-	-	-	-	-	1	1
TRIGO	230	-	-	130	100	-	-	-	-	-	-	-	-
DIST. DE CHINGAS	743	3	10	15	107	348	247	-	-	-	4	-	9
ARVEJA GRANO SECO	9	-	-	-	-	5	4	-	-	-	-	-	-
CEBADA GRANO	7	-	-	-	-	4	3	-	-	-	-	-	-
HABA GRANO SECO	6	-	-	3	3	-	-	-	-	-	-	-	-
MAIZ AMILACEO	7	-	-	-	4	3	-	-	-	-	-	-	-
MAIZ CHOCLO	660	-	-	-	100	330	230	-	-	-	-	-	-
OLLUCO	7	3	-	-	-	-	-	-	-	-	-	-	4
PAPA	26	-	10	12	-	-	-	-	-	-	4	-	-
QUINUA	5	-	-	-	-	-	-	-	-	-	-	-	5
TRIGO	16	-	-	-	-	6	10	-	-	-	-	-	-
DIST. DE LLAMELLIN	1 431	9	10	250	440	425	280	-	-	-	7	-	10
ARVEJA GRANO SECO	190	-	-	-	50	70	70	-	-	-	-	-	-

sigue...

continúa Cuadro N° 29

REGIÓN/PROVINCIA/ DISTRITO/CULTIVO	TOTAL	Intenciones de Siembra												
		2013					2014							
		AGO	SET	OCT	NOV	DIC	ENE	FEB	MAR	ABR	MAY	JUN	JUL	
CEBADA GRANO	140	-	-	-	-	80	60	-	-	-	-	-	-	-
HABA GRANO SECO	90	-	-	50	40	-	-	-	-	-	-	-	-	-
MAIZ AMILACEO	70	-	-	35	35	-	-	-	-	-	-	-	-	-
MAIZ CHOCLO	390	-	-	-	90	150	150	-	-	-	-	-	-	-
OLLUCO	19	9	-	-	-	-	-	-	-	-	-	-	-	10
PAPA	207	-	-	100	100	-	-	-	-	-	-	7	-	-
QUINUA	25	-	10	15	-	-	-	-	-	-	-	-	-	-
TRIGO	300	-	-	50	125	125	-	-	-	-	-	-	-	-
DIST. DE MIRGAS	2 567	-	337	1 125	845	260	-	-	-	-	-	-	-	-
ARVEJA GRANO SECO	310	-	80	115	115	-	-	-	-	-	-	-	-	-
CEBADA GRANO	650	-	-	130	260	260	-	-	-	-	-	-	-	-
HABA GRANO SECO	280	-	60	150	70	-	-	-	-	-	-	-	-	-
MAIZ AMILACEO	270	-	-	150	120	-	-	-	-	-	-	-	-	-
OLLUCO	150	-	30	120	-	-	-	-	-	-	-	-	-	-
PAPA	407	-	167	240	-	-	-	-	-	-	-	-	-	-
QUINUA	20	-	-	20	-	-	-	-	-	-	-	-	-	-
TRIGO	480	-	-	200	280	-	-	-	-	-	-	-	-	-
DIST. DE SAN JUAN DE RONTROY	254	-	56	133	65	-	-	-	-	-	-	-	-	-
ARVEJA GRANO SECO	13	-	-	13	-	-	-	-	-	-	-	-	-	-
CEBADA GRANO	50	-	-	25	25	-	-	-	-	-	-	-	-	-
HABA GRANO SECO	15	-	-	15	-	-	-	-	-	-	-	-	-	-
MAIZ AMILACEO	25	-	-	15	10	-	-	-	-	-	-	-	-	-
OLLUCO	12	-	12	-	-	-	-	-	-	-	-	-	-	-
PAPA	65	-	30	35	-	-	-	-	-	-	-	-	-	-
QUINUA	14	-	14	-	-	-	-	-	-	-	-	-	-	-
TRIGO	60	-	-	30	30	-	-	-	-	-	-	-	-	-
PROV. DE ASUNCION	993	105	74	125	246	335	90	14	-	-	-	-	-	4
DIST. DE ACOCHACA	504	42	26	58	144	189	40	3	-	-	-	-	-	2
ARVEJA GRANO SECO	8	-	-	-	-	5	3	-	-	-	-	-	-	-
CEBADA GRANO	30	-	-	-	-	10	17	3	-	-	-	-	-	-
FRIJOL GRANO SECO	15	-	-	9	6	-	-	-	-	-	-	-	-	-
HABA GRANO SECO	6	-	4	2	-	-	-	-	-	-	-	-	-	-
MAIZ AMILACEO	162	-	-	37	100	25	-	-	-	-	-	-	-	-
MAIZ CHOCLO	12	-	-	-	8	4	-	-	-	-	-	-	-	-
OLLUCO	4	2	2	-	-	-	-	-	-	-	-	-	-	-
PAPA	72	40	20	10	-	-	-	-	-	-	-	-	-	2
TRIGO	195	-	-	-	30	145	20	-	-	-	-	-	-	-
DIST. DE CHACAS	489	63	48	67	102	146	50	11	-	-	-	-	-	2
ARVEJA GRANO SECO	7	-	-	-	-	2	3	2	-	-	-	-	-	-
CEBADA GRANO	38	-	-	-	-	12	17	9	-	-	-	-	-	-
FRIJOL GRANO SECO	7	-	-	3	4	-	-	-	-	-	-	-	-	-
HABA GRANO SECO	10	-	6	4	-	-	-	-	-	-	-	-	-	-
MAIZ AMILACEO	130	-	-	40	75	15	-	-	-	-	-	-	-	-
MAIZ CHOCLO	5	-	-	-	3	2	-	-	-	-	-	-	-	-
OLLUCO	5	3	2	-	-	-	-	-	-	-	-	-	-	-
PAPA	122	60	40	20	-	-	-	-	-	-	-	-	-	2
TRIGO	165	-	-	-	20	115	30	-	-	-	-	-	-	-
PROV. DE BOLOGNESI	2 521	45	188	278	283	478	608	397	137	31	23	18	35	
DIST. DE ABELARDO PARDO LEZAMETA	56	-	-	6	15	13	3	3	-	-	3	8	5	
CAMOTE	3	-	-	-	1	1	1	-	-	-	-	-	-	-
CEBADA GRANO	4	-	-	-	-	1	1	2	-	-	-	-	-	-
FRIJOL GRANO SECO	10	-	-	-	-	-	-	-	-	-	-	5	5	-
MAIZ AMARILLO DURO	9	-	-	2	5	2	-	-	-	-	-	-	-	-
MAIZ AMILACEO	8	-	-	2	4	2	-	-	-	-	-	-	-	-
MAIZ CHOCLO	6	-	-	2	2	2	-	-	-	-	-	-	-	-
PAPA	3	-	-	-	-	1	1	1	-	-	-	-	-	-
TRIGO	6	-	-	-	-	-	-	-	-	-	3	3	-	-

sigue...

continúa Cuadro N° 29

REGIÓN/PROVINCIA/ DISTRITO/CULTIVO	TOTAL	Intenciones de Siembra												
		2013					2014							
		AGO	SET	OCT	NOV	DIC	ENE	FEB	MAR	ABR	MAY	JUN	JUL	
YUCA	4	-	-	-	2	2	-	-	-	-	-	-	-	-
ZAPALLO	3	-	-	-	1	2	-	-	-	-	-	-	-	-
DIST. DE ANTONIO RAYMONDI	227	-	-	14	17	23	59	73	27	14	-	-	-	-
ARVEJA GRANO SECO	16	-	-	-	-	4	8	4	-	-	-	-	-	-
ARVEJA GRANO VERDE	12	-	-	-	-	3	5	4	-	-	-	-	-	-
CEBADA GRANO	30	-	-	-	-	-	15	15	-	-	-	-	-	-
HABA GRANO SECO	13	-	-	-	-	6	7	-	-	-	-	-	-	-
HABA GRANO VERDE	7	-	-	-	-	3	4	-	-	-	-	-	-	-
MAIZ AMARILLO DURO	23	-	-	-	-	7	7	9	-	-	-	-	-	-
MAIZ AMILACEO	40	-	-	-	-	-	-	13	13	14	-	-	-	-
MAIZ CHOCLO	5	-	-	-	-	-	-	3	2	-	-	-	-	-
PAPA	25	-	-	12	13	-	-	-	-	-	-	-	-	-
TRIGO	50	-	-	-	-	-	13	25	12	-	-	-	-	-
ZAPALLO	6	-	-	2	4	-	-	-	-	-	-	-	-	-
DIST. DE AQUIA	131	6	18	23	29	30	-	-	-	-	-	-	-	25
CEBADA GRANO	17	-	-	4	8	5	-	-	-	-	-	-	-	-
HABA GRANO SECO	7	-	1	3	3	-	-	-	-	-	-	-	-	-
MAIZ AMILACEO	18	-	8	10	-	-	-	-	-	-	-	-	-	-
OLLUCO	14	-	-	6	8	-	-	-	-	-	-	-	-	-
PAPA	40	6	9	-	-	-	-	-	-	-	-	-	-	25
TRIGO	35	-	-	-	10	25	-	-	-	-	-	-	-	-
DIST. DE CAJACAY	225	-	19	33	12	54	72	13	9	-	8	5	-	-
ARVEJA GRANO SECO	13	-	-	-	-	5	8	-	-	-	-	-	-	-
CEBADA GRANO	47	-	-	-	-	20	27	-	-	-	-	-	-	-
HABA GRANO SECO	35	-	-	-	-	-	13	13	9	-	-	-	-	-
MAIZ AMILACEO	25	-	-	-	-	10	15	-	-	-	-	-	-	-
OLLUCO	10	-	4	4	2	-	-	-	-	-	-	-	-	-
PAPA	50	-	12	25	-	-	-	-	-	-	8	5	-	-
TRIGO	38	-	-	-	10	19	9	-	-	-	-	-	-	-
ZAPALLO	7	-	3	4	-	-	-	-	-	-	-	-	-	-
DIST. DE CANIS	83	-	-	9	10	11	25	18	-	-	-	5	5	-
CAMOTE	3	-	-	-	-	1	1	1	-	-	-	-	-	-
CEBADA GRANO	17	-	-	-	2	10	5	-	-	-	-	-	-	-
FRIJOL GRANO SECO	5	-	-	-	-	-	3	2	-	-	-	-	-	-
HABA GRANO SECO	7	-	-	-	-	-	4	3	-	-	-	-	-	-
MAIZ AMARILLO DURO	5	-	-	3	2	-	-	-	-	-	-	-	-	-
MAIZ AMILACEO	10	-	-	2	2	-	3	3	-	-	-	-	-	-
MAIZ CHOCLO	6	-	-	1	1	-	2	2	-	-	-	-	-	-
PAPA	16	-	-	3	3	-	-	-	-	-	-	5	5	-
TRIGO	10	-	-	-	-	-	5	5	-	-	-	-	-	-
YUCA	2	-	-	-	-	-	1	1	-	-	-	-	-	-
ZAPALLO	2	-	-	-	-	-	1	1	-	-	-	-	-	-
DIST. DE CHIQUIAN	221	-	9	20	15	34	60	62	21	-	-	-	-	-
ARVEJA GRANO SECO	5	-	-	-	-	-	3	2	-	-	-	-	-	-
CEBADA GRANO	80	-	-	-	-	-	19	40	21	-	-	-	-	-
HABA GRANO SECO	14	-	-	-	-	4	6	4	-	-	-	-	-	-
MAIZ AMILACEO	50	-	-	-	-	30	20	-	-	-	-	-	-	-
OLLUCO	5	-	-	2	3	-	-	-	-	-	-	-	-	-
PAPA	30	-	7	15	8	-	-	-	-	-	-	-	-	-
QUINUA	6	-	-	2	4	-	-	-	-	-	-	-	-	-
TRIGO	28	-	-	-	-	-	12	16	-	-	-	-	-	-
ZAPALLO	3	-	2	1	-	-	-	-	-	-	-	-	-	-
DIST. DE COLQUIOC	165	-	-	-	-	-	55	61	30	8	11	-	-	-
CAMOTE	19	-	-	-	-	-	5	10	4	-	-	-	-	-
FRIJOL GRANO SECO	28	-	-	-	-	-	8	11	9	-	-	-	-	-
MAIZ AMARILLO DURO	55	-	-	-	-	-	20	18	17	-	-	-	-	-
PAPA	10	-	-	-	-	-	-	-	-	4	6	-	-	-

sigue...

continúa Cuadro N° 29

REGIÓN/PROVINCIA/ DISTRITO/CULTIVO	TOTAL	Intenciones de Siembra											
		2013					2014						
		AGO	SET	OCT	NOV	DIC	ENE	FEB	MAR	ABR	MAY	JUN	JUL
TOMATE	24	-	-	-	-	-	12	12	-	-	-	-	-
YUCA	20	-	-	-	-	-	10	10	-	-	-	-	-
ZAPALLO	9	-	-	-	-	-	-	-	4	5	-	-	-
DIST. DE HUALLANCA	163	2	46	36	46	13	20	-	-	-	-	-	-
CEBADA GRANO	37	-	-	15	22	-	-	-	-	-	-	-	-
HABA GRANO SECO	7	-	3	4	-	-	-	-	-	-	-	-	-
MAIZ AMILACEO	10	-	-	-	-	5	5	-	-	-	-	-	-
OLLUCO	5	2	3	-	-	-	-	-	-	-	-	-	-
PAPA	75	-	40	15	20	-	-	-	-	-	-	-	-
QUINUA	6	-	-	2	4	-	-	-	-	-	-	-	-
TRIGO	23	-	-	-	-	8	15	-	-	-	-	-	-
DIST. DE HUASTA	276	-	27	61	44	88	46	10	-	-	-	-	-
ARVEJA GRANO SECO	5	-	2	3	-	-	-	-	-	-	-	-	-
CEBADA GRANO	50	-	-	-	15	25	10	-	-	-	-	-	-
HABA GRANO SECO	10	-	-	-	4	6	-	-	-	-	-	-	-
MAIZ AMILACEO	58	-	-	-	20	29	9	-	-	-	-	-	-
OLLUCO	13	-	-	8	5	-	-	-	-	-	-	-	-
PAPA	75	-	25	50	-	-	-	-	-	-	-	-	-
TRIGO	60	-	-	-	-	25	25	10	-	-	-	-	-
ZAPALLO	5	-	-	-	-	3	2	-	-	-	-	-	-
DIST. DE HUAYLLACAYAN	165	-	14	17	20	22	41	36	12	2	1	-	-
ARVEJA GRANO SECO	10	-	-	-	-	-	5	5	-	-	-	-	-
CEBADA GRANO	22	-	-	-	-	-	-	12	10	-	-	-	-
FRIJOL GRANO SECO	7	-	-	-	-	-	-	2	2	2	1	-	-
HABA GRANO SECO	9	-	-	-	-	-	5	4	-	-	-	-	-
MAIZ AMILACEO	22	-	-	-	8	8	6	-	-	-	-	-	-
PAPA	38	-	11	15	12	-	-	-	-	-	-	-	-
TRIGO	52	-	-	-	-	14	25	13	-	-	-	-	-
ZAPALLO	5	-	3	2	-	-	-	-	-	-	-	-	-
DIST. DE LA PRIMAVERA	164	-	13	17	3	-	26	62	37	6	-	-	-
ARVEJA GRANO SECO	10	-	-	-	-	-	4	4	2	-	-	-	-
CEBADA GRANO	30	-	-	-	-	-	-	10	15	5	-	-	-
FRIJOL GRANO SECO	4	-	-	-	-	-	2	2	-	-	-	-	-
HABA GRANO SECO	10	-	-	-	-	-	4	4	2	-	-	-	-
MAIZ AMILACEO	19	-	-	-	-	-	7	7	5	-	-	-	-
MAIZ CHOCLO	6	-	-	-	-	-	2	2	2	-	-	-	-
OLLUCO	5	-	3	2	-	-	-	-	-	-	-	-	-
PAPA	28	-	10	15	3	-	-	-	-	-	-	-	-
QUINUA	4	-	-	-	-	-	2	2	-	-	-	-	-
TRIGO	45	-	-	-	-	-	5	30	10	-	-	-	-
ZAPALLO	3	-	-	-	-	-	-	1	1	1	-	-	-
DIST. DE MANGAS	213	-	15	15	22	56	68	37	-	-	-	-	-
ARVEJA GRANO SECO	8	-	-	-	2	4	2	-	-	-	-	-	-
ARVEJA GRANO VERDE	4	-	-	-	1	2	1	-	-	-	-	-	-
CEBADA GRANO	55	-	-	-	-	10	25	20	-	-	-	-	-
FRIJOL GRANO SECO	5	-	-	-	-	1	2	2	-	-	-	-	-
HABA GRANO SECO	8	-	-	-	-	3	3	2	-	-	-	-	-
MAIZ AMILACEO	32	-	-	-	-	10	12	10	-	-	-	-	-
MAIZ CHOCLO	8	-	-	-	-	2	3	3	-	-	-	-	-
OLLUCO	5	-	-	-	-	2	3	-	-	-	-	-	-
PAPA	34	-	15	15	4	-	-	-	-	-	-	-	-
QUINUA	4	-	-	-	-	2	2	-	-	-	-	-	-
TRIGO	50	-	-	-	15	20	15	-	-	-	-	-	-
DIST. DE PACLLON	197	2	2	23	28	64	61	17	-	-	-	-	-
ARVEJA GRANO SECO	8	-	-	-	-	4	4	-	-	-	-	-	-
CEBADA GRANO	50	-	-	-	-	20	20	10	-	-	-	-	-
FRIJOL GRANO SECO	8	-	-	-	-	2	4	2	-	-	-	-	-

sigue...

continúa Cuadro N° 29

REGIÓN/PROVINCIA/ DISTRITO/CULTIVO	TOTAL	Intenciones de Siembra											
		2013					2014						
		AGO	SET	OCT	NOV	DIC	ENE	FEB	MAR	ABR	MAY	JUN	JUL
HABA GRANO SECO	8	-	-	-	-	5	3	-	-	-	-	-	-
MAIZ AMILACEO	38	-	-	-	-	15	18	5	-	-	-	-	-
MAIZ CHOCLO	5	-	-	-	-	3	2	-	-	-	-	-	-
OLLUCO	6	-	-	3	3	-	-	-	-	-	-	-	-
PAPA	35	-	-	20	15	-	-	-	-	-	-	-	-
TRIGO	35	-	-	-	10	15	10	-	-	-	-	-	-
ZAPALLO	4	2	2	-	-	-	-	-	-	-	-	-	-
DIST. DE SAN MIGUEL DE CORPANQUI	118	15	5	-	17	43	33	5	-	-	-	-	-
ARVEJA GRANO SECO	6	-	-	-	-	3	3	-	-	-	-	-	-
CEBADA GRANO	25	-	-	-	-	15	10	-	-	-	-	-	-
HABA GRANO SECO	10	-	-	-	5	5	-	-	-	-	-	-	-
MAIZ AMILACEO	20	-	-	-	12	8	-	-	-	-	-	-	-
PAPA	20	15	5	-	-	-	-	-	-	-	-	-	-
TRIGO	37	-	-	-	-	12	20	5	-	-	-	-	-
DIST. DE TICLLÓS	117	20	20	4	5	27	39	-	1	1	-	-	-
AJO	2	-	-	-	-	-	-	-	1	1	-	-	-
ARVEJA GRANO VERDE	3	-	-	2	1	-	-	-	-	-	-	-	-
CEBADA GRANO	20	-	-	-	-	10	10	-	-	-	-	-	-
HABA GRANO SECO	20	-	-	-	-	8	12	-	-	-	-	-	-
MAIZ AMILACEO	20	-	-	-	-	8	12	-	-	-	-	-	-
MAIZ CHOCLO	6	-	-	-	-	1	5	-	-	-	-	-	-
OLLUCO	6	-	-	2	4	-	-	-	-	-	-	-	-
PAPA	40	20	20	-	-	-	-	-	-	-	-	-	-
PROV. DE CARHUAZ	6 991	513	1 014	1 245	776	517	1 239	1 159	264	35	51	70	108
DIST. DE ACOPAMPA	441	38	56	59	56	33	57	85	32	14	7	4	-
ARVEJA GRANO SECO	12	-	-	-	-	-	7	5	-	-	-	-	-
ARVEJA GRANO VERDE	16	-	-	-	-	-	-	-	-	7	5	4	-
CEBADA GRANO	51	-	-	-	6	11	19	15	-	-	-	-	-
HABA GRANO VERDE	13	-	-	-	-	-	4	7	2	-	-	-	-
MAIZ AMILACEO	55	6	9	-	20	17	3	-	-	-	-	-	-
MAIZ CHOCLO	102	32	45	25	-	-	-	-	-	-	-	-	-
OLLUCO	11	-	-	-	6	5	-	-	-	-	-	-	-
PAPA	64	-	2	28	21	-	-	-	4	7	2	-	-
QUINUA	9	-	-	6	3	-	-	-	-	-	-	-	-
TRIGO	96	-	-	-	-	-	15	55	26	-	-	-	-
ZANAHORIA	7	-	-	-	-	-	4	3	-	-	-	-	-
ZAPALLO	5	-	-	-	-	-	5	-	-	-	-	-	-
DIST. DE AMASHCA	354	10	35	35	56	45	42	75	50	3	3	-	-
ARVEJA GRANO SECO	15	-	-	-	-	10	5	-	-	-	-	-	-
ARVEJA GRANO VERDE	6	-	-	-	-	-	-	-	-	3	3	-	-
CEBADA GRANO	37	-	-	-	-	5	12	10	10	-	-	-	-
MAIZ AMILACEO	38	-	-	3	20	15	-	-	-	-	-	-	-
MAIZ CHOCLO	73	10	35	18	10	-	-	-	-	-	-	-	-
PAPA	43	-	-	10	18	15	-	-	-	-	-	-	-
QUINUA	9	-	-	4	5	-	-	-	-	-	-	-	-
TRIGO	130	-	-	-	-	-	25	65	40	-	-	-	-
ZAPALLO	3	-	-	-	3	-	-	-	-	-	-	-	-
DIST. DE ANTA	448	-	6	42	59	68	131	116	26	-	-	-	-
ARVEJA GRANO SECO	21	-	-	-	2	9	10	-	-	-	-	-	-
CEBADA GRANO	83	-	-	-	-	-	17	40	26	-	-	-	-
HABA GRANO SECO	30	-	-	-	4	16	10	-	-	-	-	-	-
MAIZ AMILACEO	38	-	-	6	14	18	-	-	-	-	-	-	-
OLLUCO	5	-	-	2	3	-	-	-	-	-	-	-	-
PAPA	64	-	6	28	30	-	-	-	-	-	-	-	-
QUINUA	5	-	-	3	2	-	-	-	-	-	-	-	-
TRIGO	192	-	-	-	-	22	94	76	-	-	-	-	-
ZANAHORIA	7	-	-	3	4	-	-	-	-	-	-	-	-
ZAPALLO	3	-	-	-	-	3	-	-	-	-	-	-	-

sigue...

continúa Cuadro N° 29

REGIÓN/PROVINCIA/ DISTRITO/CULTIVO	TOTAL	Intenciones de Siembra											
		2013						2014					
		AGO	SET	OCT	NOV	DIC	ENE	FEB	MAR	ABR	MAY	JUN	JUL
DIST. DE ATAQUERO	251	8	15	9	25	26	48	85	35	-	-	-	-
ARVEJA GRANO SECO	24	-	-	-	-	4	10	10	-	-	-	-	-
CEBADA GRANO	35	-	-	-	-	-	20	15	-	-	-	-	-
HABA GRANO SECO	17	-	-	-	5	12	-	-	-	-	-	-	-
MAIZ AMILACEO	28	-	-	-	10	10	8	-	-	-	-	-	-
MAIZ CHOCLO	15	5	10	-	-	-	-	-	-	-	-	-	-
PAPA	12	3	5	4	-	-	-	-	-	-	-	-	-
QUINUA	15	-	-	5	10	-	-	-	-	-	-	-	-
TRIGO	105	-	-	-	-	-	10	60	35	-	-	-	-
DIST. DE CARHUAZ	1 147	59	168	150	190	198	226	125	8	10	13	-	-
ARVEJA GRANO SECO	72	-	-	-	18	32	22	-	-	-	-	-	-
ARVEJA GRANO VERDE	23	4	8	3	-	-	-	-	8	-	-	-	-
CEBADA GRANO	140	-	-	-	7	38	60	35	-	-	-	-	-
HABA GRANO SECO	79	-	-	15	33	18	13	-	-	-	-	-	-
MAIZ AMILACEO	126	-	10	40	39	26	11	-	-	-	-	-	-
MAIZ CHOCLO	300	55	125	48	39	33	-	-	-	-	-	-	-
OLLUCO	25	-	5	10	10	-	-	-	-	-	-	-	-
PAPA	109	-	13	25	32	16	-	-	-	10	13	-	-
QUINUA	21	-	-	9	12	-	-	-	-	-	-	-	-
TRIGO	245	-	-	-	-	35	120	90	-	-	-	-	-
ZANAHORIA	3	-	3	-	-	-	-	-	-	-	-	-	-
ZAPALLO	4	-	4	-	-	-	-	-	-	-	-	-	-
DIST. DE MARCARA	1 923	148	394	506	133	66	345	236	74	-	-	21	-
ARVEJA GRANO SECO	51	-	-	-	-	7	25	19	-	-	-	-	-
ARVEJA GRANO VERDE	26	5	-	-	-	-	-	10	11	-	-	-	-
CEBADA GRANO	152	-	-	-	-	14	65	47	26	-	-	-	-
HABA GRANO SECO	73	-	13	37	23	-	-	-	-	-	-	-	-
HABA GRANO VERDE	13	-	-	6	-	-	-	-	7	-	-	-	-
MAIZ AMILACEO	405	60	200	145	-	-	-	-	-	-	-	-	-
MAIZ CHOCLO	225	65	115	45	-	-	-	-	-	-	-	-	-
OLLUCO	61	-	16	45	-	-	-	-	-	-	-	-	-
PAPA	424	18	45	200	110	-	-	-	30	-	-	21	-
QUINUA	16	-	5	11	-	-	-	-	-	-	-	-	-
TRIGO	445	-	-	-	-	45	250	150	-	-	-	-	-
ZANAHORIA	25	-	-	10	-	-	5	10	-	-	-	-	-
ZAPALLO	7	-	-	7	-	-	-	-	-	-	-	-	-
DIST. DE PARIHUANCA	334	50	94	31	11	-	42	98	-	-	3	5	-
ARVEJA GRANO SECO	5	-	-	-	-	-	-	5	-	-	-	-	-
ARVEJA GRANO VERDE	4	-	-	-	-	-	-	4	-	-	-	-	-
CEBADA GRANO	19	-	-	-	-	-	5	14	-	-	-	-	-
HABA GRANO SECO	6	-	-	6	-	-	-	-	-	-	-	-	-
MAIZ AMILACEO	110	40	70	-	-	-	-	-	-	-	-	-	-
MAIZ CHOCLO	30	10	15	-	-	-	5	-	-	-	-	-	-
PAPA	43	-	4	25	6	-	-	5	-	-	3	-	-
QUINUA	5	-	5	-	-	-	-	-	-	-	-	-	-
TRIGO	100	-	-	-	-	-	30	70	-	-	-	-	-
ZANAHORIA	2	-	-	-	-	-	2	-	-	-	-	-	-
ZAPALLO	10	-	-	-	5	-	-	-	-	-	-	5	-
DIST. DE SAN MIGUEL DE ACO	642	10	110	170	52	25	140	107	-	8	-	10	10
ARVEJA GRANO SECO	17	-	-	-	-	-	5	12	-	-	-	-	-
ARVEJA GRANO VERDE	12	-	-	5	7	-	-	-	-	-	-	-	-
CEBADA GRANO	30	-	-	-	-	-	10	20	-	-	-	-	-
HABA GRANO SECO	9	-	-	4	5	-	-	-	-	-	-	-	-
MAIZ AMILACEO	115	-	25	70	20	-	-	-	-	-	-	-	-
MAIZ CHOCLO	35	10	25	-	-	-	-	-	-	-	-	-	-
OLLUCO	45	-	25	20	-	-	-	-	-	-	-	-	-
PAPA	138	-	35	65	20	-	-	-	-	8	-	-	10
QUINUA	6	-	-	6	-	-	-	-	-	-	-	-	-

sigue...

continúa Cuadro N° 29

REGIÓN/PROVINCIA/ DISTRITO/CULTIVO	TOTAL	Intenciones de Siembra											
		2013					2014						
		AGO	SET	OCT	NOV	DIC	ENE	FEB	MAR	ABR	MAY	JUN	JUL
TRIGO	220	-	-	-	-	25	125	70	-	-	-	-	-
ZANAHORIA	5	-	-	-	-	-	-	5	-	-	-	-	-
ZAPALLO	10	-	-	-	-	-	-	-	-	-	-	10	-
DIST. DE SHILLA	708	30	39	148	134	40	126	113	25	-	25	10	18
ARVEJA GRANO SECO	16	-	-	-	-	-	6	10	-	-	-	-	-
ARVEJA GRANO VERDE	22	-	-	-	-	-	-	-	-	-	12	10	-
CEBADA GRANO	40	-	-	-	-	5	20	15	-	-	-	-	-
HABA GRANO SECO	12	-	-	8	4	-	-	-	-	-	-	-	-
HABA GRANO VERDE	5	-	-	-	-	-	-	5	-	-	-	-	-
MAIZ AMILACEO	165	-	25	90	50	-	-	-	-	-	-	-	-
MAIZ CHOCLO	40	30	-	-	-	-	-	-	-	-	-	-	10
OLLUCO	22	-	10	12	-	-	-	-	-	-	-	-	-
PAPA	166	-	-	30	80	-	10	-	25	-	13	-	8
QUINUA	8	-	-	8	-	-	-	-	-	-	-	-	-
TRIGO	205	-	-	-	-	35	90	80	-	-	-	-	-
ZANAHORIA	7	-	4	-	-	-	-	3	-	-	-	-	-
DIST. DE TINCO	418	160	65	-	-	-	43	54	10	-	-	6	80
ARVEJA GRANO SECO	7	-	-	-	-	-	7	-	-	-	-	-	-
ARVEJA GRANO VERDE	15	-	-	-	-	-	-	5	10	-	-	-	-
CEBADA GRANO	5	-	-	-	-	-	5	-	-	-	-	-	-
HABA GRANO SECO	4	-	-	-	-	-	4	-	-	-	-	-	-
HABA GRANO VERDE	5	-	-	-	-	-	3	2	-	-	-	-	-
MAIZ AMILACEO	35	10	25	-	-	-	-	-	-	-	-	-	-
MAIZ CHOCLO	300	150	40	-	-	-	10	20	-	-	-	-	80
PAPA	12	-	-	-	-	-	-	12	-	-	-	-	-
TRIGO	21	-	-	-	-	-	6	15	-	-	-	-	-
ZANAHORIA	14	-	-	-	-	-	8	-	-	-	-	6	-
DIST. DE YUNGAR	325	-	32	95	60	16	39	65	4	-	-	14	-
ARVEJA GRANO SECO	9	-	-	-	-	-	4	5	-	-	-	-	-
CEBADA GRANO	29	-	-	-	-	-	12	17	-	-	-	-	-
HABA GRANO SECO	18	-	6	12	-	-	-	-	-	-	-	-	-
HABA GRANO VERDE	4	-	4	-	-	-	-	-	-	-	-	-	-
MAIZ AMILACEO	80	-	-	32	48	-	-	-	-	-	-	-	-
MAIZ CHOCLO	8	-	8	-	-	-	-	-	-	-	-	-	-
OLLUCO	10	-	-	10	-	-	-	-	-	-	-	-	-
PAPA	61	-	14	35	12	-	-	-	-	-	-	-	-
QUINUA	6	-	-	6	-	-	-	-	-	-	-	-	-
TRIGO	78	-	-	-	-	12	23	43	-	-	-	-	-
ZANAHORIA	8	-	-	-	-	4	-	-	4	-	-	-	-
ZAPALLO	14	-	-	-	-	-	-	-	-	-	-	14	-
PROV. DE CARLOS FERMIN FITZCARRALD	1 647	142	108	163	448	635	142	9	-	-	-	-	-
DIST. DE SAN LUIS	956	87	63	124	296	306	74	6	-	-	-	-	-
ARVEJA GRANO SECO	16	-	-	-	-	10	6	-	-	-	-	-	-
CEBADA GRANO	53	-	-	-	-	19	28	6	-	-	-	-	-
FRIJOL GRANO SECO	28	-	-	12	14	2	-	-	-	-	-	-	-
HABA GRANO SECO	11	-	7	4	-	-	-	-	-	-	-	-	-
MAIZ AMILACEO	294	-	-	80	201	13	-	-	-	-	-	-	-
MAIZ CHOCLO	17	-	-	-	11	6	-	-	-	-	-	-	-
OLLUCO	9	5	4	-	-	-	-	-	-	-	-	-	-
PAPA	162	82	52	28	-	-	-	-	-	-	-	-	-
TRIGO	366	-	-	-	70	256	40	-	-	-	-	-	-
DIST. DE SAN NICOLAS	357	27	23	11	45	218	33	-	-	-	-	-	-
ARVEJA GRANO SECO	10	-	-	-	2	5	3	-	-	-	-	-	-
CEBADA GRANO	85	-	-	-	15	50	20	-	-	-	-	-	-
FRIJOL GRANO SECO	16	-	-	5	8	3	-	-	-	-	-	-	-
HABA GRANO SECO	8	-	5	3	-	-	-	-	-	-	-	-	-
OLLUCO	3	2	1	-	-	-	-	-	-	-	-	-	-

sigue...

continúa Cuadro N° 29

REGIÓN/PROVINCIA/ DISTRITO/CULTIVO	TOTAL	Intenciones de Siembra												
		2013						2014						
		AGO	SET	OCT	NOV	DIC	ENE	FEB	MAR	ABR	MAY	JUN	JUL	
PAPA	45	25	17	3	-	-	-	-	-	-	-	-	-	-
TRIGO	190	-	-	-	20	160	10	-	-	-	-	-	-	-
DIST. DE YAUYA	334	28	22	28	107	111	35	3	-	-	-	-	-	-
ARVEJA GRANO SECO	6	-	-	-	-	4	2	-	-	-	-	-	-	-
CEBADA GRANO	30	-	-	-	-	9	18	3	-	-	-	-	-	-
FRIJOL GRANO SECO	8	-	-	3	3	2	-	-	-	-	-	-	-	-
HABA GRANO SECO	6	-	4	2	-	-	-	-	-	-	-	-	-	-
MAIZ AMILACEO	100	-	-	15	81	4	-	-	-	-	-	-	-	-
MAIZ CHOCCLO	5	-	-	-	3	2	-	-	-	-	-	-	-	-
OLLUCO	4	3	1	-	-	-	-	-	-	-	-	-	-	-
PAPA	50	25	17	8	-	-	-	-	-	-	-	-	-	-
TRIGO	125	-	-	-	20	90	15	-	-	-	-	-	-	-
PROV. DE CASMA	1 055	-	-	-	-	-	105	448	371	124	4	3	-	-
DIST. DE BUENA VISTA ALTA	213	-	-	-	-	-	25	118	67	3	-	-	-	-
CEBOLLA	55	-	-	-	-	-	-	35	20	-	-	-	-	-
MAIZ AMARILLO DURO	150	-	-	-	-	-	25	80	45	-	-	-	-	-
YUCA	8	-	-	-	-	-	-	3	2	3	-	-	-	-
DIST. DE CASMA	507	-	-	-	-	-	30	172	205	100	-	-	-	-
CAMOTE	404	-	-	-	-	-	-	103	201	100	-	-	-	-
CEBOLLA	6	-	-	-	-	-	-	4	2	-	-	-	-	-
MAIZ AMARILLO DURO	90	-	-	-	-	-	30	60	-	-	-	-	-	-
YUCA	7	-	-	-	-	-	-	5	2	-	-	-	-	-
DIST. DE COMANDANTE NOEL	153	-	-	-	-	-	-	52	73	21	4	3	-	-
CAMOTE	7	-	-	-	-	-	-	-	-	-	4	3	-	-
MAIZ AMARILLO DURO	125	-	-	-	-	-	-	50	60	15	-	-	-	-
YUCA	10	-	-	-	-	-	-	2	6	2	-	-	-	-
ZAPALLO	11	-	-	-	-	-	-	-	7	4	-	-	-	-
DIST. DE YAUTAN	182	-	-	-	-	-	50	106	26	-	-	-	-	-
CAMOTE	4	-	-	-	-	-	-	1	3	-	-	-	-	-
CEBOLLA	65	-	-	-	-	-	23	32	10	-	-	-	-	-
FRIJOL GRANO SECO	9	-	-	-	-	-	4	5	-	-	-	-	-	-
MAIZ AMARILLO DURO	90	-	-	-	-	-	20	60	10	-	-	-	-	-
YUCA	14	-	-	-	-	-	3	8	3	-	-	-	-	-
PROV. DE CORONGO	3 192	75	271	328	493	672	620	357	23	-	115	173	65	-
DIST. DE ACO	435	15	52	65	60	90	90	55	-	-	4	4	-	-
ARVEJA GRANO SECO	50	-	-	-	-	15	20	15	-	-	-	-	-	-
CEBADA GRANO	80	-	-	-	-	20	40	20	-	-	-	-	-	-
FRIJOL GRANO SECO	30	-	-	15	15	-	-	-	-	-	-	-	-	-
HABA GRANO SECO	30	-	-	-	15	15	-	-	-	-	-	-	-	-
MAIZ AMILACEO	70	-	-	20	30	20	-	-	-	-	-	-	-	-
OLLUCO	30	-	15	15	-	-	-	-	-	-	-	-	-	-
PAPA	75	15	37	15	-	-	-	-	-	-	4	4	-	-
TRIGO	70	-	-	-	-	20	30	20	-	-	-	-	-	-
DIST. DE BAMBAS	550	-	18	21	98	140	115	90	-	-	5	33	30	-
ARVEJA GRANO SECO	60	-	-	-	-	-	30	30	-	-	-	-	-	-
CEBADA GRANO	105	-	-	-	-	30	45	30	-	-	-	-	-	-
FRIJOL GRANO SECO	60	-	-	-	-	-	-	-	-	-	-	30	30	-
HABA GRANO SECO	70	-	-	-	35	35	-	-	-	-	-	-	-	-
MAIZ AMILACEO	90	-	-	-	45	45	-	-	-	-	-	-	-	-
PAPA	65	-	18	21	18	-	-	-	-	-	5	3	-	-
TRIGO	100	-	-	-	-	30	40	30	-	-	-	-	-	-
DIST. DE CORONGO	455	10	40	70	85	95	95	40	-	-	10	10	-	-
ARVEJA GRANO SECO	65	-	-	-	-	30	35	-	-	-	-	-	-	-
CEBADA GRANO	70	-	-	-	-	20	30	20	-	-	-	-	-	-
FRIJOL GRANO SECO	35	-	-	5	20	10	-	-	-	-	-	-	-	-
HABA GRANO SECO	50	-	-	20	30	-	-	-	-	-	-	-	-	-
MAIZ AMILACEO	65	-	-	15	35	15	-	-	-	-	-	-	-	-

sigue...

continúa Cuadro N° 29

REGIÓN/PROVINCIA/ DISTRITO/CULTIVO	TOTAL	Intenciones de Siembra												
		2013					2014							
		AGO	SET	OCT	NOV	DIC	ENE	FEB	MAR	ABR	MAY	JUN	JUL	
OLLUCO	40	-	20	20	-	-	-	-	-	-	-	-	-	-
PAPA	60	10	20	10	-	-	-	-	-	-	10	10	-	-
TRIGO	70	-	-	-	-	20	30	20	-	-	-	-	-	-
DIST. DE CUSCA	877	50	108	105	175	227	145	35	-	-	16	16	-	-
ARVEJA GRANO SECO	90	-	-	-	10	35	30	15	-	-	-	-	-	-
CEBADA GRANO	170	-	-	-	25	60	65	20	-	-	-	-	-	-
FRIJOL GRANO SECO	30	-	-	-	15	15	-	-	-	-	-	-	-	-
HABA GRANO SECO	105	-	-	-	50	55	-	-	-	-	-	-	-	-
MAIZ AMILACEO	105	-	-	50	55	-	-	-	-	-	-	-	-	-
OLLUCO	90	20	50	20	-	-	-	-	-	-	-	-	-	-
PAPA	155	30	58	35	-	-	-	-	-	-	16	16	-	-
TRIGO	132	-	-	-	20	62	50	-	-	-	-	-	-	-
DIST. DE LA PAMPA	320	-	25	30	25	50	40	35	15	-	35	45	20	-
ARVEJA GRANO SECO	30	-	-	-	-	-	15	15	-	-	-	-	-	-
CAMOTE	25	-	10	15	-	-	-	-	-	-	-	-	-	-
CEBADA GRANO	30	-	-	-	-	15	15	-	-	-	-	-	-	-
FRIJOL GRANO SECO	50	-	-	-	-	-	-	-	-	-	30	20	-	-
HABA GRANO SECO	10	-	-	-	5	5	-	-	-	-	-	-	-	-
MAIZ AMARILLO DURO	40	-	-	-	-	-	-	-	-	-	-	20	20	-
MAIZ AMILACEO	40	-	-	-	20	20	-	-	-	-	-	-	-	-
PAPA	40	-	15	15	-	-	-	-	-	-	5	5	-	-
TRIGO	30	-	-	-	-	10	10	10	-	-	-	-	-	-
YUCA	25	-	-	-	-	-	-	10	15	-	-	-	-	-
DIST. DE YANAC	320	-	18	27	50	40	50	47	8	-	25	40	15	-
ARVEJA GRANO SECO	40	-	-	-	-	-	20	20	-	-	-	-	-	-
CAMOTE	15	-	8	7	-	-	-	-	-	-	-	-	-	-
CEBADA GRANO	40	-	-	-	10	20	10	-	-	-	-	-	-	-
FRIJOL GRANO SECO	40	-	-	-	-	-	-	-	-	-	20	20	-	-
HABA GRANO SECO	20	-	-	10	10	-	-	-	-	-	-	-	-	-
MAIZ AMARILLO DURO	30	-	-	-	-	-	-	-	-	-	-	15	15	-
MAIZ AMILACEO	40	-	-	-	20	20	-	-	-	-	-	-	-	-
PAPA	40	-	10	10	10	-	-	-	-	-	5	5	-	-
TRIGO	40	-	-	-	-	-	20	20	-	-	-	-	-	-
YUCA	15	-	-	-	-	-	-	7	8	-	-	-	-	-
DIST. DE YUPAN	235	-	10	10	-	30	85	55	-	-	20	25	-	-
ARVEJA GRANO SECO	35	-	-	-	-	-	20	15	-	-	-	-	-	-
CEBADA GRANO	30	-	-	-	-	-	15	15	-	-	-	-	-	-
FRIJOL GRANO SECO	35	-	-	-	-	-	-	-	-	-	15	20	-	-
MAIZ AMILACEO	60	-	-	-	-	30	30	-	-	-	-	-	-	-
PAPA	30	-	10	10	-	-	-	-	-	-	5	5	-	-
TRIGO	45	-	-	-	-	-	20	25	-	-	-	-	-	-
PROV. DE HUARAZ	2 073	35	257	403	69	213	565	322	16	61	45	59	28	-
DIST. DE COCHABAMBA	112	-	12	10	-	9	50	26	-	-	-	-	-	5
ARVEJA GRANO SECO	14	-	-	-	-	-	9	5	-	-	-	-	-	-
CEBADA GRANO	20	-	-	-	-	-	13	7	-	-	-	-	-	-
HABA GRANO SECO	15	-	-	-	-	-	11	4	-	-	-	-	-	-
MAIZ AMILACEO	14	-	-	-	-	9	5	-	-	-	-	-	-	-
PAPA	27	-	12	10	-	-	-	-	-	-	-	-	-	5
TRIGO	22	-	-	-	-	-	12	10	-	-	-	-	-	-
DIST. DE COLCABAMBA	61	-	5	3	-	5	27	19	2	-	-	-	-	-
ARVEJA GRANO SECO	10	-	-	-	-	-	6	4	-	-	-	-	-	-
CEBADA GRANO	11	-	-	-	-	-	7	4	-	-	-	-	-	-
HABA GRANO SECO	10	-	-	-	-	-	6	4	-	-	-	-	-	-
MAIZ AMILACEO	8	-	-	-	-	5	3	-	-	-	-	-	-	-
PAPA	8	-	5	3	-	-	-	-	-	-	-	-	-	-
TOMATE	6	-	-	-	-	-	-	4	2	-	-	-	-	-
TRIGO	8	-	-	-	-	-	5	3	-	-	-	-	-	-

sigue...

continúa Cuadro N° 29

REGIÓN/PROVINCIA/ DISTRITO/CULTIVO	TOTAL	Intenciones de Siembra											
		2013						2014					
		AGO	SET	OCT	NOV	DIC	ENE	FEB	MAR	ABR	MAY	JUN	JUL
DIST. DE HUANCHAY	138	-	13	11	-	-	52	39	-	12	6	5	-
ARVEJA GRANO SECO	21	-	-	-	-	-	12	9	-	-	-	-	-
CEBADA GRANO	24	-	-	-	-	-	13	11	-	-	-	-	-
HABA GRANO SECO	26	-	-	-	-	-	14	12	-	-	-	-	-
MAIZ AMILACEO	18	-	-	-	-	-	-	-	-	12	6	-	-
PAPA	29	-	13	11	-	-	-	-	-	-	-	5	-
TRIGO	20	-	-	-	-	-	13	7	-	-	-	-	-
DIST. DE HUARAZ	190	-	36	69	22	25	23	11	-	-	-	4	-
ARVEJA GRANO SECO	16	-	-	10	6	-	-	-	-	-	-	-	-
ARVEJA GRANO VERDE	10	-	3	7	-	-	-	-	-	-	-	-	-
CEBADA GRANO	25	-	-	-	-	-	17	8	-	-	-	-	-
HABA GRANO SECO	23	-	-	14	9	-	-	-	-	-	-	-	-
HABA GRANO VERDE	16	-	-	16	-	-	-	-	-	-	-	-	-
MAIZ AMILACEO	15	-	-	11	4	-	-	-	-	-	-	-	-
MAIZ CHOCLO	3	-	-	3	-	-	-	-	-	-	-	-	-
OLLUCO	11	-	11	-	-	-	-	-	-	-	-	-	-
PAPA	34	-	22	8	-	-	-	-	-	-	-	4	-
TRIGO	37	-	-	-	3	25	6	3	-	-	-	-	-
DIST. DE INDEPENDENCIA	193	-	27	88	18	19	28	8	-	-	-	5	-
ARVEJA GRANO SECO	19	-	-	13	6	-	-	-	-	-	-	-	-
ARVEJA GRANO VERDE	11	-	-	11	-	-	-	-	-	-	-	-	-
CEBADA GRANO	25	-	-	-	-	-	17	8	-	-	-	-	-
HABA GRANO SECO	26	-	-	19	7	-	-	-	-	-	-	-	-
HABA GRANO VERDE	14	-	-	14	-	-	-	-	-	-	-	-	-
MAIZ AMILACEO	19	-	-	14	5	-	-	-	-	-	-	-	-
MAIZ CHOCLO	9	-	-	9	-	-	-	-	-	-	-	-	-
OLLUCO	8	-	8	-	-	-	-	-	-	-	-	-	-
PAPA	32	-	19	8	-	-	-	-	-	-	-	5	-
TRIGO	30	-	-	-	-	19	11	-	-	-	-	-	-
DIST. DE JANGAS	111	-	22	49	6	17	17	-	-	-	-	-	-
ARVEJA GRANO SECO	14	-	-	14	-	-	-	-	-	-	-	-	-
ARVEJA GRANO VERDE	2	-	-	2	-	-	-	-	-	-	-	-	-
CEBADA GRANO	15	-	-	-	-	-	15	-	-	-	-	-	-
HABA GRANO SECO	21	-	-	17	4	-	-	-	-	-	-	-	-
HABA GRANO VERDE	2	-	-	2	-	-	-	-	-	-	-	-	-
MAIZ AMILACEO	9	-	-	7	2	-	-	-	-	-	-	-	-
MAIZ CHOCLO	4	-	-	4	-	-	-	-	-	-	-	-	-
OLLUCO	3	-	3	-	-	-	-	-	-	-	-	-	-
PAPA	22	-	19	3	-	-	-	-	-	-	-	-	-
TRIGO	19	-	-	-	-	17	2	-	-	-	-	-	-
DIST. DE LA LIBERTAD	260	-	19	23	-	-	94	77	-	20	12	15	-
ARVEJA GRANO SECO	43	-	-	-	-	-	22	21	-	-	-	-	-
CEBADA GRANO	50	-	-	-	-	-	25	25	-	-	-	-	-
HABA GRANO SECO	38	-	-	-	-	-	23	15	-	-	-	-	-
MAIZ AMILACEO	32	-	-	-	-	-	-	-	-	20	12	-	-
PAPA	57	-	19	23	-	-	-	-	-	-	-	15	-
TRIGO	40	-	-	-	-	-	24	16	-	-	-	-	-
DIST. DE OLLEROS	161	-	22	62	14	25	23	6	-	-	-	9	-
ARVEJA GRANO SECO	22	-	-	17	5	-	-	-	-	-	-	-	-
ARVEJA GRANO VERDE	8	-	-	8	-	-	-	-	-	-	-	-	-
CEBADA GRANO	23	-	-	-	-	-	17	6	-	-	-	-	-
HABA GRANO SECO	25	-	-	18	7	-	-	-	-	-	-	-	-
HABA GRANO VERDE	7	-	-	7	-	-	-	-	-	-	-	-	-
MAIZ AMILACEO	7	-	-	7	-	-	-	-	-	-	-	-	-
OLLUCO	8	-	5	-	-	-	-	-	-	-	-	3	-
PAPA	28	-	17	5	-	-	-	-	-	-	-	6	-
TRIGO	33	-	-	-	2	25	6	-	-	-	-	-	-

sigue...

continúa Cuadro N° 29

REGIÓN/PROVINCIA/ DISTRITO/CULTIVO	TOTAL	Intenciones de Siembra											
		2013						2014					
		AGO	SET	OCT	NOV	DIC	ENE	FEB	MAR	ABR	MAY	JUN	JUL
DIST. DE PAMPAS	119	-	12	8	-	-	47	32	-	10	5	5	-
ARVEJA GRANO SECO	22	-	-	-	-	-	12	10	-	-	-	-	-
CEBADA GRANO	16	-	-	-	-	-	11	5	-	-	-	-	-
HABA GRANO SECO	22	-	-	-	-	-	12	10	-	-	-	-	-
MAIZ AMILACEO	15	-	-	-	-	-	-	-	-	10	5	-	-
PAPA	25	-	12	8	-	-	-	-	-	-	-	5	-
TRIGO	19	-	-	-	-	-	12	7	-	-	-	-	-
DIST. DE PARIACOTO	149	-	13	7	-	-	69	50	3	-	-	7	-
ARVEJA GRANO SECO	22	-	-	-	-	-	12	10	-	-	-	-	-
ARVEJA GRANO VERDE	14	-	-	-	-	-	9	5	-	-	-	-	-
CEBADA GRANO	18	-	-	-	-	-	11	7	-	-	-	-	-
HABA GRANO SECO	17	-	-	-	-	-	10	7	-	-	-	-	-
HABA GRANO VERDE	10	-	-	-	-	-	6	4	-	-	-	-	-
MAIZ AMILACEO	14	-	-	-	-	-	9	5	-	-	-	-	-
PAPA	27	-	13	7	-	-	-	-	-	-	-	7	-
TOMATE	8	-	-	-	-	-	-	5	3	-	-	-	-
TRIGO	19	-	-	-	-	-	12	7	-	-	-	-	-
DIST. DE PIRA	386	-	28	23	-	87	116	48	11	19	22	9	23
ARVEJA GRANO SECO	51	-	-	-	-	11	22	11	-	-	-	-	7
ARVEJA GRANO VERDE	28	-	-	-	-	7	14	7	-	-	-	-	-
CEBADA GRANO	46	-	-	-	-	11	8	16	11	-	-	-	-
HABA GRANO SECO	49	-	-	-	-	27	22	-	-	-	-	-	-
HABA GRANO VERDE	33	-	-	-	-	18	15	-	-	-	-	-	-
MAIZ AMILACEO	33	-	-	-	-	-	-	-	-	19	14	-	-
MAIZ CHOCLO	14	-	-	-	-	-	-	-	-	-	-	9	5
PAPA	70	-	28	23	-	-	-	-	-	-	8	-	11
TRIGO	62	-	-	-	-	13	35	14	-	-	-	-	-
DIST. DE TARICA	193	35	48	50	9	26	19	6	-	-	-	-	-
ARVEJA GRANO SECO	20	-	-	15	5	-	-	-	-	-	-	-	-
ARVEJA GRANO VERDE	8	-	8	-	-	-	-	-	-	-	-	-	-
CEBADA GRANO	18	-	-	-	-	-	12	6	-	-	-	-	-
HABA GRANO SECO	19	-	4	11	4	-	-	-	-	-	-	-	-
HABA GRANO VERDE	11	-	5	6	-	-	-	-	-	-	-	-	-
MAIZ AMILACEO	16	-	9	7	-	-	-	-	-	-	-	-	-
MAIZ CHOCLO	15	10	5	-	-	-	-	-	-	-	-	-	-
OLLUCO	17	17	-	-	-	-	-	-	-	-	-	-	-
PAPA	36	8	17	11	-	-	-	-	-	-	-	-	-
TRIGO	33	-	-	-	-	26	7	-	-	-	-	-	-
PROV. DE HUARI	8 146	381	935	1 516	1 282	2 335	1 552	-	-	-	34	67	44
DIST. DE ANRA	311	19	26	56	45	83	76	-	-	-	1	3	2
ARVEJA GRANO SECO	12	-	-	-	8	4	-	-	-	-	-	-	-
CEBADA GRANO	45	-	-	-	-	13	32	-	-	-	-	-	-
HABA GRANO SECO	11	-	-	7	4	-	-	-	-	-	-	-	-
MAIZ AMILACEO	55	-	-	33	22	-	-	-	-	-	-	-	-
MAIZ CHOCLO	25	-	-	-	-	16	9	-	-	-	-	-	-
OLLUCO	12	12	-	-	-	-	-	-	-	-	-	-	-
PAPA	66	7	26	16	11	-	-	-	-	-	1	3	2
TRIGO	85	-	-	-	-	50	35	-	-	-	-	-	-
DIST. DE CAJAY	303	24	26	36	86	81	40	-	-	-	3	5	2
ARVEJA GRANO SECO	19	-	-	-	7	12	-	-	-	-	-	-	-
CEBADA GRANO	45	-	-	-	14	31	-	-	-	-	-	-	-
HABA GRANO SECO	16	-	-	10	6	-	-	-	-	-	-	-	-
MAIZ AMILACEO	26	-	-	10	16	-	-	-	-	-	-	-	-
MAIZ CHOCLO	47	-	-	-	34	13	-	-	-	-	-	-	-
OLLUCO	15	15	-	-	-	-	-	-	-	-	-	-	-
PAPA	70	9	26	16	9	-	-	-	-	-	3	5	2
TRIGO	65	-	-	-	-	25	40	-	-	-	-	-	-

sigue...

continúa Cuadro N° 29

REGIÓN/PROVINCIA/ DISTRITO/CULTIVO	TOTAL	Intenciones de Siembra												
		2013					2014							
		AGO	SET	OCT	NOV	DIC	ENE	FEB	MAR	ABR	MAY	JUN	JUL	
DIST. DE CHAVIN DE HUANTAR	1 387	42	160	253	194	468	248	-	-	-	-	4	12	6
ARVEJA GRANO SECO	41	-	-	-	17	24	-	-	-	-	-	-	-	-
CEBADA GRANO	300	-	-	-	35	160	105	-	-	-	-	-	-	-
HABA GRANO SECO	24	-	-	15	9	-	-	-	-	-	-	-	-	-
MAIZ AMILACEO	182	-	-	121	61	-	-	-	-	-	-	-	-	-
MAIZ CHOCLO	76	-	-	-	49	27	-	-	-	-	-	-	-	-
OLLUCO	19	19	-	-	-	-	-	-	-	-	-	-	-	-
PAPA	345	23	160	117	23	-	-	-	-	-	-	4	12	6
TRIGO	400	-	-	-	-	257	143	-	-	-	-	-	-	-
DIST. DE HUACACHI	303	18	37	61	42	85	54	-	-	-	-	1	3	2
ARVEJA GRANO SECO	27	-	-	-	10	17	-	-	-	-	-	-	-	-
CEBADA GRANO	37	-	-	-	-	15	22	-	-	-	-	-	-	-
HABA GRANO SECO	15	-	-	9	6	-	-	-	-	-	-	-	-	-
MAIZ AMILACEO	50	-	-	33	17	-	-	-	-	-	-	-	-	-
OLLUCO	9	9	-	-	-	-	-	-	-	-	-	-	-	-
PAPA	80	9	37	19	9	-	-	-	-	-	-	1	3	2
TRIGO	85	-	-	-	-	53	32	-	-	-	-	-	-	-
DIST. DE HUACCHIS	395	20	49	84	57	101	77	-	-	-	-	2	3	2
ARVEJA GRANO SECO	22	-	-	-	8	14	-	-	-	-	-	-	-	-
CEBADA GRANO	72	-	-	-	-	29	43	-	-	-	-	-	-	-
HABA GRANO SECO	13	-	-	7	6	-	-	-	-	-	-	-	-	-
MAIZ AMILACEO	85	-	-	52	33	-	-	-	-	-	-	-	-	-
OLLUCO	11	11	-	-	-	-	-	-	-	-	-	-	-	-
PAPA	100	9	49	25	10	-	-	-	-	-	-	2	3	2
TRIGO	92	-	-	-	-	58	34	-	-	-	-	-	-	-
DIST. DE HUACHIS	496	28	62	125	89	112	73	-	-	-	-	2	3	2
ARVEJA GRANO SECO	22	-	-	-	9	13	-	-	-	-	-	-	-	-
CEBADA GRANO	65	-	-	-	-	27	38	-	-	-	-	-	-	-
HABA GRANO SECO	20	-	-	12	8	-	-	-	-	-	-	-	-	-
MAIZ AMILACEO	130	-	-	82	48	-	-	-	-	-	-	-	-	-
MAIZ CHOCLO	20	-	-	-	13	7	-	-	-	-	-	-	-	-
OLLUCO	18	18	-	-	-	-	-	-	-	-	-	-	-	-
PAPA	121	10	62	31	11	-	-	-	-	-	-	2	3	2
TRIGO	100	-	-	-	-	65	35	-	-	-	-	-	-	-
DIST. DE HUANTAR	573	23	68	118	85	120	149	-	-	-	-	2	5	3
ARVEJA GRANO SECO	30	-	-	-	13	17	-	-	-	-	-	-	-	-
CEBADA GRANO	90	-	-	-	-	38	52	-	-	-	-	-	-	-
HABA GRANO SECO	15	-	-	9	6	-	-	-	-	-	-	-	-	-
MAIZ AMILACEO	130	-	13	91	26	-	-	-	-	-	-	-	-	-
MAIZ CHOCLO	42	-	-	-	30	12	-	-	-	-	-	-	-	-
OLLUCO	13	13	-	-	-	-	-	-	-	-	-	-	-	-
PAPA	103	10	55	18	10	-	-	-	-	-	-	2	5	3
TRIGO	150	-	-	-	-	53	97	-	-	-	-	-	-	-
DIST. DE HUARI	842	22	118	117	173	257	147	-	-	-	-	2	3	3
ARVEJA GRANO SECO	12	-	-	-	4	8	-	-	-	-	-	-	-	-
CEBADA GRANO	133	-	-	-	-	58	75	-	-	-	-	-	-	-
HABA GRANO SECO	12	-	-	7	5	-	-	-	-	-	-	-	-	-
MAIZ AMILACEO	235	-	-	70	137	28	-	-	-	-	-	-	-	-
MAIZ CHOCLO	20	-	-	-	15	5	-	-	-	-	-	-	-	-
OLLUCO	10	10	-	-	-	-	-	-	-	-	-	-	-	-
PAPA	190	12	118	40	12	-	-	-	-	-	-	2	3	3
TRIGO	230	-	-	-	-	158	72	-	-	-	-	-	-	-
DIST. DE MASIN	209	27	18	27	45	70	15	-	-	-	-	2	3	2
ARVEJA GRANO SECO	11	-	-	-	4	7	-	-	-	-	-	-	-	-
CEBADA GRANO	33	-	-	-	10	23	-	-	-	-	-	-	-	-
HABA GRANO VERDE	11	-	-	4	7	-	-	-	-	-	-	-	-	-
MAIZ AMILACEO	35	-	-	14	21	-	-	-	-	-	-	-	-	-
MAIZ CHOCLO	8	-	-	-	3	5	-	-	-	-	-	-	-	-

sigue...

continúa Cuadro N° 29

REGIÓN/PROVINCIA/ DISTRITO/CULTIVO	TOTAL	Intenciones de Siembra												
		2013					2014							
		AGO	SET	OCT	NOV	DIC	ENE	FEB	MAR	ABR	MAY	JUN	JUL	
OLLUCO	18	18	-	-	-	-	-	-	-	-	-	-	-	-
PAPA	43	9	18	9	-	-	-	-	-	-	2	3	2	
TRIGO	50	-	-	-	-	35	15	-	-	-	-	-	-	
DIST. DE PAUCAS	313	16	35	55	42	98	60	-	-	-	2	3	2	
ARVEJA GRANO SECO	23	-	-	-	10	13	-	-	-	-	-	-	-	
CEBADA GRANO	30	-	-	-	-	13	17	-	-	-	-	-	-	
HABA GRANO SECO	20	-	-	13	7	-	-	-	-	-	-	-	-	
MAIZ AMILACEO	40	-	-	23	17	-	-	-	-	-	-	-	-	
MAIZ CHOCLO	50	-	-	-	-	32	18	-	-	-	-	-	-	
OLLUCO	7	7	-	-	-	-	-	-	-	-	-	-	-	
PAPA	78	9	35	19	8	-	-	-	-	-	2	3	2	
TRIGO	65	-	-	-	-	40	25	-	-	-	-	-	-	
DIST. DE PONTO	368	25	55	74	37	92	77	-	-	-	2	3	3	
ARVEJA GRANO SECO	15	-	-	-	6	9	-	-	-	-	-	-	-	
CEBADA GRANO	65	-	-	-	-	20	45	-	-	-	-	-	-	
HABA GRANO SECO	15	-	-	9	6	-	-	-	-	-	-	-	-	
MAIZ AMILACEO	70	-	-	45	25	-	-	-	-	-	-	-	-	
OLLUCO	13	13	-	-	-	-	-	-	-	-	-	-	-	
PAPA	95	12	55	20	-	-	-	-	-	-	2	3	3	
TRIGO	95	-	-	-	-	63	32	-	-	-	-	-	-	
DIST. DE RAHUAPAMPA	45	-	-	9	9	12	15	-	-	-	-	-	-	
ARVEJA GRANO SECO	5	-	-	-	-	3	2	-	-	-	-	-	-	
CEBADA GRANO	8	-	-	-	-	3	5	-	-	-	-	-	-	
MAIZ AMILACEO	9	-	-	3	6	-	-	-	-	-	-	-	-	
PAPA	9	-	-	6	3	-	-	-	-	-	-	-	-	
TRIGO	14	-	-	-	-	6	8	-	-	-	-	-	-	
DIST. DE RAPAYAN	382	21	53	79	56	92	74	-	-	-	2	3	2	
ARVEJA GRANO SECO	22	-	-	-	9	13	-	-	-	-	-	-	-	
CEBADA GRANO	60	-	-	-	-	23	37	-	-	-	-	-	-	
HABA GRANO SECO	20	-	-	12	8	-	-	-	-	-	-	-	-	
MAIZ AMILACEO	83	-	-	53	30	-	-	-	-	-	-	-	-	
OLLUCO	12	12	-	-	-	-	-	-	-	-	-	-	-	
PAPA	92	9	53	14	9	-	-	-	-	-	2	3	2	
TRIGO	93	-	-	-	-	56	37	-	-	-	-	-	-	
DIST. DE SAN MARCOS	1 459	55	112	281	227	459	300	-	-	-	5	11	9	
ARVEJA GRANO SECO	34	-	-	-	17	17	-	-	-	-	-	-	-	
CEBADA GRANO	320	-	-	-	-	145	175	-	-	-	-	-	-	
HABA GRANO SECO	27	-	-	17	10	-	-	-	-	-	-	-	-	
MAIZ AMILACEO	232	-	-	102	130	-	-	-	-	-	-	-	-	
MAIZ CHOCLO	66	-	-	-	49	17	-	-	-	-	-	-	-	
OLLUCO	30	30	-	-	-	-	-	-	-	-	-	-	-	
PAPA	345	25	112	162	21	-	-	-	-	-	5	11	9	
TRIGO	405	-	-	-	-	280	125	-	-	-	-	-	-	
DIST. DE SAN PEDRO DE CHANA	446	25	98	85	39	106	85	-	-	-	2	4	2	
ARVEJA GRANO SECO	15	-	-	-	9	6	-	-	-	-	-	-	-	
CEBADA GRANO	90	-	-	-	-	37	53	-	-	-	-	-	-	
HABA GRANO SECO	18	-	-	11	7	-	-	-	-	-	-	-	-	
MAIZ AMILACEO	55	-	-	32	23	-	-	-	-	-	-	-	-	
OLLUCO	13	13	-	-	-	-	-	-	-	-	-	-	-	
PAPA	160	12	98	42	-	-	-	-	-	-	2	4	2	
TRIGO	95	-	-	-	-	63	32	-	-	-	-	-	-	
DIST. DE UCO	314	16	18	56	56	99	62	-	-	-	2	3	2	
ARVEJA GRANO SECO	14	-	-	-	6	8	-	-	-	-	-	-	-	
CEBADA GRANO	70	-	-	-	-	30	40	-	-	-	-	-	-	
HABA GRANO SECO	13	-	-	8	5	-	-	-	-	-	-	-	-	
MAIZ AMILACEO	55	-	-	33	22	-	-	-	-	-	-	-	-	
MAIZ CHOCLO	40	-	-	-	17	23	-	-	-	-	-	-	-	

sigue...

continúa Cuadro N° 29

REGIÓN/PROVINCIA/ DISTRITO/CULTIVO	TOTAL	Intenciones de Siembra												
		2013					2014							
		AGO	SET	OCT	NOV	DIC	ENE	FEB	MAR	ABR	MAY	JUN	JUL	
OLLUCO	7	7	-	-	-	-	-	-	-	-	-	-	-	-
PAPA	55	9	18	15	6	-	-	-	-	-	-	2	3	2
TRIGO	60	-	-	-	-	38	22	-	-	-	-	-	-	-
PROV. DE HUARMEY	763	-	5	12	2	6	475	167	42	28	17	9	-	-
DIST. DE COCHAPETI	75	-	1	7	-	-	35	24	3	2	2	1	-	-
ARVEJA GRANO SECO	7	-	-	-	-	-	3	4	-	-	-	-	-	-
CEBADA GRANO	10	-	-	-	-	-	6	4	-	-	-	-	-	-
FRIJOL GRANO SECO	5	-	-	-	-	-	4	1	-	-	-	-	-	-
HABA GRANO SECO	8	-	-	-	-	-	4	4	-	-	-	-	-	-
MAIZ AMARILLO DURO	12	-	-	-	-	-	6	2	1	1	1	1	-	-
MAIZ AMILACEO	4	-	-	-	-	-	2	2	-	-	-	-	-	-
PAPA	8	-	1	7	-	-	-	-	-	-	-	-	-	-
TOMATE	2	-	-	-	-	-	-	-	-	1	1	-	-	-
TRIGO	16	-	-	-	-	-	8	6	2	-	-	-	-	-
YUCA	3	-	-	-	-	-	2	1	-	-	-	-	-	-
DIST. DE CULEBRAS	39	-	-	-	-	-	3	16	10	8	2	-	-	-
MAIZ AMARILLO DURO	11	-	-	-	-	-	-	5	3	2	1	-	-	-
MAIZ CHOCLO	22	-	-	-	-	-	2	10	5	4	1	-	-	-
YUCA	6	-	-	-	-	-	1	1	2	2	-	-	-	-
DIST. DE HUARMEY	372	-	-	-	-	-	279	57	19	10	6	1	-	-
CAMOTE	6	-	-	-	-	-	2	2	-	1	-	1	-	-
CEBOLLA	7	-	-	-	-	-	5	1	1	-	-	-	-	-
FRIJOL GRANO SECO	3	-	-	-	-	-	-	2	1	-	-	-	-	-
MAIZ AMARILLO DURO	342	-	-	-	-	-	270	47	12	7	6	-	-	-
MAIZ CHOCLO	4	-	-	-	-	-	-	2	2	-	-	-	-	-
TOMATE	10	-	-	-	-	-	2	3	3	2	-	-	-	-
DIST. DE HUAYAN	103	-	2	3	-	4	50	32	5	3	2	2	-	-
ARVEJA GRANO SECO	10	-	-	-	-	-	7	3	-	-	-	-	-	-
CEBADA GRANO	8	-	-	-	-	-	4	4	-	-	-	-	-	-
FRIJOL GRANO SECO	3	-	-	-	-	-	-	1	2	-	-	-	-	-
HABA GRANO SECO	10	-	-	-	-	-	5	5	-	-	-	-	-	-
MAIZ AMARILLO DURO	50	-	-	-	-	-	25	15	3	3	2	2	-	-
MAIZ AMILACEO	3	-	-	-	-	-	2	1	-	-	-	-	-	-
PAPA	5	-	2	3	-	-	-	-	-	-	-	-	-	-
TRIGO	6	-	-	-	-	-	3	3	-	-	-	-	-	-
YUCA	8	-	-	-	-	4	4	-	-	-	-	-	-	-
DIST. DE MALVAS	174	-	2	2	2	2	108	38	5	5	5	5	-	-
ARVEJA GRANO SECO	5	-	-	-	-	-	4	1	-	-	-	-	-	-
CEBADA GRANO	9	-	-	-	-	-	7	2	-	-	-	-	-	-
FRIJOL GRANO SECO	4	-	-	-	-	-	2	2	-	-	-	-	-	-
HABA GRANO SECO	5	-	-	-	-	-	4	1	-	-	-	-	-	-
MAIZ AMARILLO DURO	130	-	-	-	-	-	80	30	5	5	5	5	-	-
MAIZ AMILACEO	3	-	-	-	-	-	2	1	-	-	-	-	-	-
PAPA	4	-	2	2	-	-	-	-	-	-	-	-	-	-
TRIGO	10	-	-	-	-	-	9	1	-	-	-	-	-	-
YUCA	4	-	-	-	2	2	-	-	-	-	-	-	-	-
PROV. DE HUAYLAS	3 110	72	142	204	338	329	581	663	271	126	174	137	73	-
DIST. DE CARAZ	801	-	21	63	82	92	117	163	53	19	60	99	32	-
ARVEJA GRANO SECO	32	-	-	-	-	-	2	18	12	-	-	-	-	-
ARVEJA GRANO VERDE	89	-	-	-	-	-	-	-	-	8	21	46	14	-
CEBADA GRANO	94	-	-	-	-	-	21	55	18	-	-	-	-	-
FRIJOL GRANO SECO	23	-	-	-	3	4	-	-	-	2	9	5	-	-
HABA GRANO SECO	11	-	-	3	4	3	-	-	-	-	1	-	-	-
MAIZ AMILACEO	185	-	6	17	35	67	10	5	-	-	10	23	12	-
MAIZ CHOCLO	40	-	-	-	-	-	-	15	3	-	-	16	6	-
OLLUCO	27	-	8	6	5	-	-	-	-	-	5	3	-	-
PAPA	90	-	4	22	25	16	-	-	-	6	11	6	-	-
QUINUA	5	-	-	5	-	-	-	-	-	-	-	-	-	-

sigue...

continúa Cuadro N° 29

REGIÓN/PROVINCIA/ DISTRITO/CULTIVO	TOTAL	Intenciones de Siembra											
		2013					2014						
		AGO	SET	OCT	NOV	DIC	ENE	FEB	MAR	ABR	MAY	JUN	JUL
TRIGO	170	-	-	-	-	-	80	70	20	-	-	-	-
ZANAHORIA	13	-	3	4	-	-	-	-	-	3	3	-	-
ZAPALLO	22	-	-	6	10	2	4	-	-	-	-	-	-
DIST. DE HUALLANCA	73	-	-	-	12	16	12	12	1	8	9	3	-
ARVEJA GRANO SECO	3	-	-	-	-	1	2	-	-	-	-	-	-
CAMOTE	3	-	-	-	-	-	-	-	-	2	1	-	-
CEBADA GRANO	10	-	-	-	-	-	4	6	-	-	-	-	-
FRIJOL GRANO SECO	7	-	-	-	-	-	-	-	-	3	4	-	-
HABA GRANO SECO	4	-	-	-	-	2	2	-	-	-	-	-	-
MAIZ AMARILLO DURO	8	-	-	-	2	3	-	-	1	2	-	-	-
MAIZ AMILACEO	12	-	-	-	5	7	-	-	-	-	-	-	-
PAPA	8	-	-	-	2	3	-	-	-	1	2	-	-
TRIGO	10	-	-	-	-	-	4	6	-	-	-	-	-
YUCA	8	-	-	-	3	-	-	-	-	-	2	3	-
DIST. DE HUATA	133	-	-	9	19	8	67	25	-	3	2	-	-
ARVEJA GRANO SECO	8	-	-	-	-	-	3	5	-	-	-	-	-
CEBADA GRANO	20	-	-	-	-	-	12	8	-	-	-	-	-
HABA GRANO SECO	2	-	-	-	2	-	-	-	-	-	-	-	-
MAIZ AMILACEO	15	-	-	5	7	3	-	-	-	-	-	-	-
MAIZ CHOCLO	4	-	-	-	-	-	2	2	-	-	-	-	-
OLLUCO	2	-	-	2	-	-	-	-	-	-	-	-	-
PAPA	20	-	-	2	8	5	-	-	-	3	2	-	-
QUINUA	2	-	-	-	2	-	-	-	-	-	-	-	-
TRIGO	60	-	-	-	-	-	50	10	-	-	-	-	-
DIST. DE HUAYLAS	120	-	-	3	27	32	19	22	17	-	-	-	-
ARVEJA GRANO SECO	10	-	-	-	-	-	-	6	4	-	-	-	-
CEBADA GRANO	15	-	-	-	2	3	6	4	-	-	-	-	-
FRIJOL GRANO SECO	3	-	-	-	-	1	2	-	-	-	-	-	-
HABA GRANO SECO	4	-	-	-	-	2	2	-	-	-	-	-	-
MAIZ AMILACEO	25	-	-	-	7	10	8	-	-	-	-	-	-
MAIZ CHOCLO	3	-	-	-	-	2	1	-	-	-	-	-	-
OLLUCO	3	-	-	-	1	2	-	-	-	-	-	-	-
PAPA	15	-	-	3	8	4	-	-	-	-	-	-	-
QUINUA	2	-	-	-	2	-	-	-	-	-	-	-	-
TRIGO	40	-	-	-	7	8	-	12	13	-	-	-	-
DIST. DE MATO	113	-	3	15	11	12	42	13	5	6	6	-	-
ARVEJA GRANO SECO	7	-	-	-	-	-	2	3	2	-	-	-	-
CEBADA GRANO	15	-	-	-	-	7	8	-	-	-	-	-	-
FRIJOL GRANO SECO	3	-	-	-	-	-	-	-	-	3	-	-	-
HABA GRANO SECO	2	-	-	-	2	-	-	-	-	-	-	-	-
MAIZ AMILACEO	20	-	3	8	4	-	-	-	-	2	3	-	-
MAIZ CHOCLO	3	-	-	-	-	-	-	-	3	-	-	-	-
OLLUCO	5	-	-	3	2	-	-	-	-	-	-	-	-
PAPA	16	-	-	2	3	5	2	-	-	1	3	-	-
QUINUA	2	-	-	2	-	-	-	-	-	-	-	-	-
TRIGO	40	-	-	-	-	-	30	10	-	-	-	-	-
DIST. DE PAMPAROMAS	477	4	8	29	34	42	66	121	89	47	31	6	-
AJO	6	-	1	2	-	-	-	-	-	1	2	-	-
ARVEJA GRANO SECO	60	-	-	-	-	-	15	30	15	-	-	-	-
ARVEJA GRANO VERDE	20	4	6	-	-	-	-	6	4	-	-	-	-
CAMOTE	7	-	1	2	-	-	-	-	2	2	-	-	-
CEBADA GRANO	80	-	-	-	-	15	25	25	15	-	-	-	-
CEBOLLA	10	-	-	-	-	-	-	-	4	6	-	-	-
FRIJOL GRANO SECO	20	-	-	-	-	-	-	4	5	7	4	-	-
HABA GRANO SECO	20	-	-	-	-	-	-	4	10	6	-	-	-
MAIZ AMARILLO DURO	30	-	-	-	-	-	6	12	7	5	-	-	-
MAIZ AMILACEO	40	-	-	7	8	-	-	-	7	10	8	-	-

sigue...

continúa Cuadro N° 29

REGIÓN/PROVINCIA/ DISTRITO/CULTIVO	TOTAL	Intenciones de Siembra											
		2013						2014					
		AGO	SET	OCT	NOV	DIC	ENE	FEB	MAR	ABR	MAY	JUN	JUL
OLLUCO	20	-	-	3	4	-	-	-	-	6	7	-	-
PAPA	70	-	-	15	20	15	-	-	-	4	10	6	-
QUINUA	4	-	-	-	2	2	-	-	-	-	-	-	-
TRIGO	90	-	-	-	-	10	20	40	20	-	-	-	-
DIST. DE PUEBLO LIBRE	300	28	40	22	10	2	49	73	24	16	16	-	20
ARVEJA GRANO SECO	26	-	-	-	-	-	-	-	4	12	10	-	-
CEBADA GRANO	30	-	-	-	-	-	10	20	-	-	-	-	-
HABA GRANO SECO	4	-	-	-	-	2	2	-	-	-	-	-	-
MAIZ AMILACEO	60	28	22	-	-	-	-	-	-	-	-	-	10
MAIZ CHOCCLO	20	-	-	-	-	-	7	3	-	-	-	-	10
OLLUCO	5	-	3	2	-	-	-	-	-	-	-	-	-
PAPA	55	-	15	20	10	-	-	-	-	4	6	-	-
TRIGO	100	-	-	-	-	-	30	50	20	-	-	-	-
DIST. DE SANTA CRUZ	705	40	67	47	90	44	134	175	34	12	27	14	21
ARVEJA GRANO SECO	30	-	-	-	-	-	4	15	11	-	-	-	-
ARVEJA GRANO VERDE	121	30	55	-	-	-	-	-	-	4	10	6	16
CEBADA GRANO	45	-	-	-	-	5	20	20	-	-	-	-	-
FRIJOL GRANO SECO	5	-	-	-	-	-	-	-	-	2	2	1	-
HABA GRANO SECO	8	-	-	5	3	-	-	-	-	-	-	-	-
MAIZ AMILACEO	55	-	-	8	32	15	-	-	-	-	-	-	-
MAIZ CHOCCLO	35	7	3	-	-	-	-	10	3	-	3	7	2
OLLUCO	12	-	-	7	5	-	-	-	-	-	-	-	-
PAPA	85	3	4	12	30	15	-	-	-	6	12	-	3
QUINUA	8	-	-	5	3	-	-	-	-	-	-	-	-
TRIGO	260	-	-	-	-	-	110	130	20	-	-	-	-
ZAPALLO	41	-	5	10	17	9	-	-	-	-	-	-	-
DIST. DE SANTO TORIBIO	221	-	-	5	24	36	50	53	45	6	2	-	-
ARVEJA GRANO SECO	20	-	-	-	-	-	-	3	12	5	-	-	-
CEBADA GRANO	45	-	-	-	-	-	12	20	13	-	-	-	-
FRIJOL GRANO SECO	5	-	-	-	2	3	-	-	-	-	-	-	-
HABA GRANO SECO	6	-	-	-	-	3	3	-	-	-	-	-	-
MAIZ AMILACEO	40	-	-	-	10	20	10	-	-	-	-	-	-
PAPA	30	-	-	5	12	8	2	-	-	1	2	-	-
QUINUA	5	-	-	-	-	2	3	-	-	-	-	-	-
TRIGO	70	-	-	-	-	-	20	30	20	-	-	-	-
DIST. DE YURACMARCA	167	-	3	11	29	45	25	6	3	9	21	15	-
ARVEJA GRANO SECO	8	-	-	-	-	3	5	-	-	-	-	-	-
CAMOTE	7	-	-	-	-	-	-	-	-	-	3	4	-
CEBADA GRANO	10	-	-	-	-	-	4	6	-	-	-	-	-
FRIJOL GRANO SECO	15	-	-	-	2	3	-	-	-	3	4	3	-
HABA GRANO SECO	8	-	-	-	-	4	4	-	-	-	-	-	-
MAIZ AMARILLO DURO	16	-	-	-	-	-	-	-	3	5	5	3	-
MAIZ AMILACEO	20	-	-	-	6	10	4	-	-	-	-	-	-
OLLUCO	5	-	3	2	-	-	-	-	-	-	-	-	-
PAPA	20	-	-	8	9	-	-	-	-	1	2	-	-
QUINUA	3	-	-	1	2	-	-	-	-	-	-	-	-
TRIGO	35	-	-	-	7	20	8	-	-	-	-	-	-
YUCA	20	-	-	-	3	5	-	-	-	-	7	5	-
PROV. DE MARISCAL LUZURIAGA	3 769	438	226	815	458	777	883	172	-	-	-	-	-
DIST. DE CASCA	452	66	18	130	58	59	113	8	-	-	-	-	-
ARVEJA GRANO SECO	15	-	-	-	-	9	6	-	-	-	-	-	-
CEBADA GRANO	30	-	-	-	-	-	22	8	-	-	-	-	-
FRIJOL GRANO SECO	28	-	-	20	8	-	-	-	-	-	-	-	-
HABA GRANO SECO	20	-	-	15	5	-	-	-	-	-	-	-	-
MAIZ AMILACEO	140	-	-	95	45	-	-	-	-	-	-	-	-
OLLUCO	14	14	-	-	-	-	-	-	-	-	-	-	-
PAPA	70	52	18	-	-	-	-	-	-	-	-	-	-
TRIGO	135	-	-	-	-	50	85	-	-	-	-	-	-

sigue...

continúa Cuadro N° 29

REGIÓN/PROVINCIA/ DISTRITO/CULTIVO	TOTAL	Intenciones de Siembra												
		2013						2014						
		AGO	SET	OCT	NOV	DIC	ENE	FEB	MAR	ABR	MAY	JUN	JUL	
DIST. DE ELEAZAR GUZMAN BARRON	661	57	11	143	82	192	159	17	-	-	-	-	-	-
ARVEJA GRANO SECO	60	-	-	-	-	42	18	-	-	-	-	-	-	-
CEBADA GRANO	48	-	-	-	-	-	31	17	-	-	-	-	-	-
FRIJOL GRANO SECO	15	-	-	8	7	-	-	-	-	-	-	-	-	-
HABA GRANO SECO	12	-	-	8	4	-	-	-	-	-	-	-	-	-
HABA GRANO VERDE	8	-	-	5	3	-	-	-	-	-	-	-	-	-
MAIZ AMILACEO	190	-	-	122	68	-	-	-	-	-	-	-	-	-
OLLUCO	10	10	-	-	-	-	-	-	-	-	-	-	-	-
PAPA	58	47	11	-	-	-	-	-	-	-	-	-	-	-
TRIGO	260	-	-	-	-	150	110	-	-	-	-	-	-	-
DIST. DE FIDEL OLIVAS ESCUDERO	369	58	16	63	29	97	85	21	-	-	-	-	-	-
ARVEJA GRANO SECO	38	-	-	-	-	32	6	-	-	-	-	-	-	-
CEBADA GRANO	65	-	-	-	-	-	44	21	-	-	-	-	-	-
FRIJOL GRANO SECO	12	-	-	9	3	-	-	-	-	-	-	-	-	-
HABA GRANO SECO	35	-	-	26	9	-	-	-	-	-	-	-	-	-
MAIZ AMILACEO	45	-	-	28	17	-	-	-	-	-	-	-	-	-
OLLUCO	26	26	-	-	-	-	-	-	-	-	-	-	-	-
PAPA	48	32	16	-	-	-	-	-	-	-	-	-	-	-
TRIGO	100	-	-	-	-	65	35	-	-	-	-	-	-	-
DIST. DE LLAMA	366	39	22	97	32	42	100	34	-	-	-	-	-	-
ARVEJA GRANO SECO	26	-	-	-	2	2	18	4	-	-	-	-	-	-
CEBADA GRANO	47	-	-	-	-	5	32	10	-	-	-	-	-	-
FRIJOL GRANO SECO	27	-	-	20	7	-	-	-	-	-	-	-	-	-
HABA GRANO SECO	17	-	-	10	7	-	-	-	-	-	-	-	-	-
MAIZ AMILACEO	90	-	7	67	16	-	-	-	-	-	-	-	-	-
OLLUCO	14	14	-	-	-	-	-	-	-	-	-	-	-	-
PAPA	40	25	15	-	-	-	-	-	-	-	-	-	-	-
TRIGO	105	-	-	-	-	35	50	20	-	-	-	-	-	-
DIST. DE LLUMPA	710	90	51	143	108	195	108	15	-	-	-	-	-	-
ARVEJA GRANO SECO	58	-	-	-	8	32	18	-	-	-	-	-	-	-
CEBADA GRANO	85	-	-	-	-	25	45	15	-	-	-	-	-	-
FRIJOL GRANO SECO	35	-	4	26	5	-	-	-	-	-	-	-	-	-
HABA GRANO SECO	40	-	-	27	13	-	-	-	-	-	-	-	-	-
MAIZ AMILACEO	142	-	12	90	40	-	-	-	-	-	-	-	-	-
OLLUCO	15	15	-	-	-	-	-	-	-	-	-	-	-	-
PAPA	110	75	35	-	-	-	-	-	-	-	-	-	-	-
TRIGO	225	-	-	-	42	138	45	-	-	-	-	-	-	-
DIST. DE LUCMA	382	71	22	65	42	64	97	21	-	-	-	-	-	-
ARVEJA GRANO SECO	19	-	-	-	-	12	6	1	-	-	-	-	-	-
CEBADA GRANO	53	-	-	-	-	-	33	20	-	-	-	-	-	-
FRIJOL GRANO SECO	9	-	-	6	3	-	-	-	-	-	-	-	-	-
HABA GRANO SECO	20	-	-	8	12	-	-	-	-	-	-	-	-	-
MAIZ AMILACEO	78	-	-	51	27	-	-	-	-	-	-	-	-	-
OLLUCO	15	11	4	-	-	-	-	-	-	-	-	-	-	-
PAPA	78	60	18	-	-	-	-	-	-	-	-	-	-	-
TRIGO	110	-	-	-	-	52	58	-	-	-	-	-	-	-
DIST. DE MUSGA	248	20	28	50	23	39	73	15	-	-	-	-	-	-
ARVEJA GRANO SECO	17	-	-	-	-	10	7	-	-	-	-	-	-	-
CEBADA GRANO	27	-	-	-	-	12	15	-	-	-	-	-	-	-
FRIJOL GRANO SECO	13	-	1	9	3	-	-	-	-	-	-	-	-	-
HABA GRANO SECO	8	-	1	5	2	-	-	-	-	-	-	-	-	-
MAIZ AMILACEO	55	-	9	36	10	-	-	-	-	-	-	-	-	-
OLLUCO	2	1	1	-	-	-	-	-	-	-	-	-	-	-
PAPA	35	19	16	-	-	-	-	-	-	-	-	-	-	-
TRIGO	91	-	-	-	8	17	51	15	-	-	-	-	-	-
DIST. DE PISCOBAMBA	581	37	58	124	84	89	148	41	-	-	-	-	-	-
ARVEJA GRANO SECO	8	-	-	-	-	6	2	-	-	-	-	-	-	-

sigue...

continúa Cuadro N° 29

REGIÓN/PROVINCIA/ DISTRITO/CULTIVO	TOTAL	Intenciones de Siembra											
		2013					2014						
		AGO	SET	OCT	NOV	DIC	ENE	FEB	MAR	ABR	MAY	JUN	JUL
CEBADA GRANO	65	-	-	-	-	11	46	8	-	-	-	-	-
FRIJOL GRANO SECO	34	-	-	23	11	-	-	-	-	-	-	-	-
HABA GRANO SECO	6	-	-	3	3	-	-	-	-	-	-	-	-
MAIZ AMILACEO	208	-	40	98	70	-	-	-	-	-	-	-	-
OLLUCO	7	7	-	-	-	-	-	-	-	-	-	-	-
PAPA	48	30	18	-	-	-	-	-	-	-	-	-	-
TRIGO	205	-	-	-	-	72	100	33	-	-	-	-	-
PROV. DE OCROS	539	-	14	51	20	4	84	114	45	91	87	26	3
DIST. DE ACAS	122	-	2	10	3	-	6	12	12	28	39	10	-
CEBADA GRANO	3	-	-	-	-	-	1	2	-	-	-	-	-
FRIJOL GRANO SECO	8	-	-	-	-	-	-	-	-	5	3	-	-
HABA GRANO SECO	4	-	-	-	-	-	1	3	-	-	-	-	-
MAIZ AMARILLO DURO	81	-	-	-	-	-	-	-	12	23	36	10	-
MAIZ AMILACEO	6	-	-	-	-	-	2	4	-	-	-	-	-
PAPA	15	-	2	10	3	-	-	-	-	-	-	-	-
TRIGO	5	-	-	-	-	-	2	3	-	-	-	-	-
DIST. DE CAJAMARQUILLA	41	-	2	6	4	-	9	20	-	-	-	-	-
CEBADA GRANO	5	-	-	-	-	-	1	4	-	-	-	-	-
HABA GRANO SECO	6	-	-	-	-	-	2	4	-	-	-	-	-
MAIZ AMILACEO	11	-	-	-	-	-	3	8	-	-	-	-	-
PAPA	12	-	2	6	4	-	-	-	-	-	-	-	-
TRIGO	7	-	-	-	-	-	3	4	-	-	-	-	-
DIST. DE CARHUAPAMPA	19	-	1	3	-	-	3	7	1	4	-	-	-
CAMOTE	5	-	-	-	-	-	-	-	1	4	-	-	-
MAIZ AMILACEO	6	-	-	-	-	-	2	4	-	-	-	-	-
PAPA	4	-	1	3	-	-	-	-	-	-	-	-	-
TRIGO	4	-	-	-	-	-	1	3	-	-	-	-	-
DIST. DE COCHAS	94	-	-	-	-	-	-	-	17	31	32	11	3
CAMOTE	6	-	-	-	-	-	-	-	2	4	-	-	-
FRIJOL GRANO SECO	9	-	-	-	-	-	-	-	3	6	-	-	-
MAIZ AMARILLO DURO	49	-	-	-	-	-	-	-	7	12	25	5	-
PAPA	10	-	-	-	-	-	-	-	-	-	1	6	3
YUCA	20	-	-	-	-	-	-	-	5	9	6	-	-
DIST. DE CONGAS	61	-	2	8	2	-	29	20	-	-	-	-	-
ARVEJA GRANO SECO	8	-	-	-	-	-	5	3	-	-	-	-	-
CEBADA GRANO	13	-	-	-	-	-	9	4	-	-	-	-	-
HABA GRANO SECO	7	-	-	-	-	-	5	2	-	-	-	-	-
MAIZ AMILACEO	9	-	-	-	-	-	6	3	-	-	-	-	-
PAPA	12	-	2	8	2	-	-	-	-	-	-	-	-
TRIGO	12	-	-	-	-	-	4	8	-	-	-	-	-
DIST. DE LLIPA	34	-	2	5	3	-	5	12	-	-	2	5	-
FRIJOL GRANO SECO	7	-	-	-	-	-	-	-	-	-	2	5	-
HABA GRANO SECO	4	-	-	-	-	-	1	3	-	-	-	-	-
MAIZ AMILACEO	9	-	-	-	-	-	3	6	-	-	-	-	-
PAPA	10	-	2	5	3	-	-	-	-	-	-	-	-
TRIGO	4	-	-	-	-	-	1	3	-	-	-	-	-
DIST. DE OCROS	32	-	1	4	2	2	8	8	3	1	3	-	-
CEBADA GRANO	6	-	-	-	-	2	4	-	-	-	-	-	-
FRIJOL GRANO SECO	4	-	-	-	-	-	-	-	-	1	3	-	-
HABA GRANO SECO	4	-	-	-	-	-	2	2	-	-	-	-	-
MAIZ AMILACEO	6	-	-	-	-	-	2	4	-	-	-	-	-
PAPA	7	-	1	4	2	-	-	-	-	-	-	-	-
TRIGO	5	-	-	-	-	-	-	2	3	-	-	-	-
DIST. DE SAN CRISTOBAL DE RAJAN	35	-	1	5	2	2	11	14	-	-	-	-	-
CEBADA GRANO	4	-	-	-	-	-	1	3	-	-	-	-	-
HABA GRANO SECO	6	-	-	-	-	2	4	-	-	-	-	-	-
MAIZ AMILACEO	13	-	-	-	-	-	5	8	-	-	-	-	-

sigue...

continúa Cuadro N° 29

REGIÓN/PROVINCIA/ DISTRITO/CULTIVO	TOTAL	Intenciones de Siembra												
		2013						2014						
		AGO	SET	OCT	NOV	DIC	ENE	FEB	MAR	ABR	MAY	JUN	JUL	
PAPA	8	-	1	5	2	-	-	-	-	-	-	-	-	-
TRIGO	4	-	-	-	-	-	1	3	-	-	-	-	-	-
DIST. DE SAN PEDRO	65	-	2	3	-	-	3	7	12	27	11	-	-	-
CEBADA GRANO	4	-	-	-	-	-	1	3	-	-	-	-	-	-
FRIJOL GRANO SECO	34	-	-	-	-	-	-	-	6	17	11	-	-	-
MAIZ AMARILLO DURO	9	-	-	-	-	-	-	-	3	6	-	-	-	-
MAIZ AMILACEO	7	-	-	-	-	-	-	-	3	4	-	-	-	-
PAPA	5	-	2	3	-	-	-	-	-	-	-	-	-	-
TRIGO	6	-	-	-	-	-	2	4	-	-	-	-	-	-
DIST. DE SANTIAGO DE CHILCAS	36	-	1	7	4	-	10	14	-	-	-	-	-	-
CEBADA GRANO	4	-	-	-	-	-	1	3	-	-	-	-	-	-
HABA GRANO SECO	5	-	-	-	-	-	1	4	-	-	-	-	-	-
MAIZ AMILACEO	10	-	-	-	-	-	4	6	-	-	-	-	-	-
PAPA	12	-	1	7	4	-	-	-	-	-	-	-	-	-
TRIGO	5	-	-	-	-	-	4	1	-	-	-	-	-	-
PROV. DE PALLASCA	4 322	327	420	612	352	633	1 028	787	74	-	-	-	36	53
DIST. DE BOLOGNESI	361	29	22	30	32	43	90	90	13	-	-	-	6	6
ARVEJA GRANO SECO	30	-	-	-	-	-	-	17	13	-	-	-	-	-
CEBADA GRANO	37	-	-	-	-	-	19	18	-	-	-	-	-	-
FRIJOL GRANO SECO	9	-	-	-	-	5	4	-	-	-	-	-	-	-
HABA GRANO SECO	17	-	-	-	-	11	6	-	-	-	-	-	-	-
MAIZ AMILACEO	95	-	-	16	32	27	20	-	-	-	-	-	-	-
OLLUCO	6	-	-	6	-	-	-	-	-	-	-	-	-	-
PAPA	56	29	15	-	-	-	-	-	-	-	-	-	6	6
TRIGO	96	-	-	-	-	-	41	55	-	-	-	-	-	-
ZAPALLO	15	-	7	8	-	-	-	-	-	-	-	-	-	-
DIST. DE CABANA	407	22	38	55	48	71	80	59	10	-	-	-	10	14
ARVEJA GRANO SECO	30	-	-	-	-	-	16	14	-	-	-	-	-	-
CEBADA GRANO	39	-	-	-	-	-	19	20	-	-	-	-	-	-
FRIJOL GRANO SECO	15	-	-	15	-	-	-	-	-	-	-	-	-	-
HABA GRANO SECO	16	-	-	5	8	3	-	-	-	-	-	-	-	-
MAIZ AMILACEO	108	-	-	35	40	33	-	-	-	-	-	-	-	-
OLLUCO	11	-	11	-	-	-	-	-	-	-	-	-	-	-
PAPA	73	22	27	-	-	-	-	-	-	-	-	-	10	14
TRIGO	115	-	-	-	-	35	45	25	10	-	-	-	-	-
DIST. DE CONCHUCOS	618	65	98	105	53	87	130	70	10	-	-	-	-	-
ARVEJA GRANO SECO	40	-	-	20	20	-	-	-	-	-	-	-	-	-
CEBADA GRANO	70	-	-	-	-	30	40	-	-	-	-	-	-	-
HABA GRANO SECO	70	-	-	-	-	-	40	30	-	-	-	-	-	-
MAIZ AMILACEO	100	-	-	40	33	27	-	-	-	-	-	-	-	-
OLLUCO	53	-	53	-	-	-	-	-	-	-	-	-	-	-
PAPA	155	65	45	45	-	-	-	-	-	-	-	-	-	-
TRIGO	130	-	-	-	-	30	50	40	10	-	-	-	-	-
DIST. DE HUACASCHUQUE	205	6	11	22	22	28	35	57	20	-	-	-	-	4
ARVEJA GRANO SECO	10	-	-	-	-	-	-	6	4	-	-	-	-	-
CEBADA GRANO	32	-	-	-	-	-	10	16	6	-	-	-	-	-
HABA GRANO SECO	10	-	-	-	-	-	5	5	-	-	-	-	-	-
MAIZ AMILACEO	50	-	-	-	22	28	-	-	-	-	-	-	-	-
OLLUCO	6	-	-	6	-	-	-	-	-	-	-	-	-	-
PAPA	37	6	11	16	-	-	-	-	-	-	-	-	-	4
TRIGO	60	-	-	-	-	-	20	30	10	-	-	-	-	-
DIST. DE HUANDOVAL	326	25	36	40	26	58	97	44	-	-	-	-	-	-
ARVEJA GRANO SECO	36	-	-	-	-	-	22	14	-	-	-	-	-	-
CEBADA GRANO	22	-	-	-	-	-	22	-	-	-	-	-	-	-
FRIJOL GRANO SECO	7	-	-	-	-	-	7	-	-	-	-	-	-	-
HABA GRANO SECO	14	-	-	-	-	-	14	-	-	-	-	-	-	-
MAIZ AMILACEO	72	-	-	26	26	20	-	-	-	-	-	-	-	-

sigue...

continúa Cuadro N° 29

REGIÓN/PROVINCIA/ DISTRITO/CULTIVO	TOTAL	Intenciones de Siembra												
		2013					2014							
		AGO	SET	OCT	NOV	DIC	ENE	FEB	MAR	ABR	MAY	JUN	JUL	
OLLUCO	28	-	14	14	-	-	-	-	-	-	-	-	-	-
PAPA	47	25	22	-	-	-	-	-	-	-	-	-	-	-
TRIGO	100	-	-	-	-	38	32	30	-	-	-	-	-	-
DIST. DE LACABAMBA	295	14	45	50	15	32	70	59	-	-	-	-	-	10
ARVEJA GRANO SECO	25	-	-	-	-	-	10	15	-	-	-	-	-	-
CEBADA GRANO	24	-	-	-	-	7	8	9	-	-	-	-	-	-
HABA GRANO SECO	37	-	-	-	-	-	16	21	-	-	-	-	-	-
MAIZ AMILACEO	40	-	-	25	15	-	-	-	-	-	-	-	-	-
OLLUCO	20	-	20	-	-	-	-	-	-	-	-	-	-	-
PAPA	74	14	25	25	-	-	-	-	-	-	-	-	-	10
TRIGO	75	-	-	-	-	25	36	14	-	-	-	-	-	-
DIST. DE LLAPO	328	9	22	17	32	27	127	87	-	-	-	-	4	3
ARVEJA GRANO SECO	55	-	-	-	-	9	28	18	-	-	-	-	-	-
CEBADA GRANO	66	-	-	-	-	-	38	28	-	-	-	-	-	-
HABA GRANO SECO	26	-	-	-	-	-	18	8	-	-	-	-	-	-
MAIZ AMILACEO	54	-	-	8	28	18	-	-	-	-	-	-	-	-
OLLUCO	8	-	8	-	-	-	-	-	-	-	-	-	-	-
PAPA	43	9	14	9	4	-	-	-	-	-	-	-	4	3
TRIGO	76	-	-	-	-	-	43	33	-	-	-	-	-	-
DIST. DE PALLASCA	537	45	46	36	-	80	164	134	-	-	-	-	16	16
ARVEJA GRANO SECO	45	-	-	-	-	-	20	25	-	-	-	-	-	-
CEBADA GRANO	60	-	-	-	-	20	24	16	-	-	-	-	-	-
FRIJOL GRANO SECO	57	-	-	-	-	25	-	-	-	-	-	-	16	16
HABA GRANO SECO	30	-	-	-	-	-	16	14	-	-	-	-	-	-
MAIZ AMILACEO	120	-	-	-	-	35	52	33	-	-	-	-	-	-
OLLUCO	22	-	11	11	-	-	-	-	-	-	-	-	-	-
PAPA	105	45	35	25	-	-	-	-	-	-	-	-	-	-
TRIGO	98	-	-	-	-	-	52	46	-	-	-	-	-	-
DIST. DE PAMPAS	598	60	45	116	70	125	99	70	13	-	-	-	-	-
ARVEJA GRANO SECO	50	-	-	-	-	-	15	22	13	-	-	-	-	-
CEBADA GRANO	48	-	-	-	-	22	16	10	-	-	-	-	-	-
HABA GRANO SECO	66	-	-	-	-	18	24	24	-	-	-	-	-	-
MAIZ AMILACEO	112	-	-	36	39	37	-	-	-	-	-	-	-	-
OLLUCO	50	-	-	50	-	-	-	-	-	-	-	-	-	-
PAPA	135	60	45	30	-	-	-	-	-	-	-	-	-	-
TRIGO	137	-	-	-	31	48	44	14	-	-	-	-	-	-
DIST. DE SANTA ROSA	142	10	9	41	20	10	22	30	-	-	-	-	-	-
ARVEJA GRANO SECO	12	-	-	-	-	-	-	12	-	-	-	-	-	-
CEBADA GRANO	7	-	-	-	-	5	2	-	-	-	-	-	-	-
FRIJOL GRANO SECO	5	-	-	-	-	5	-	-	-	-	-	-	-	-
HABA GRANO SECO	7	-	-	7	-	-	-	-	-	-	-	-	-	-
MAIZ AMARILLO DURO	7	7	-	-	-	-	-	-	-	-	-	-	-	-
MAIZ AMILACEO	21	-	-	9	12	-	-	-	-	-	-	-	-	-
PAPA	15	3	9	3	-	-	-	-	-	-	-	-	-	-
TRIGO	38	-	-	-	-	-	20	18	-	-	-	-	-	-
ZAPALLO	30	-	-	22	8	-	-	-	-	-	-	-	-	-
DIST. DE TAUCA	505	42	48	100	34	72	114	87	8	-	-	-	-	-
ARVEJA GRANO SECO	31	-	-	-	-	-	16	15	-	-	-	-	-	-
CEBADA GRANO	60	-	-	-	-	-	35	25	-	-	-	-	-	-
HABA GRANO SECO	30	-	-	-	-	-	7	15	8	-	-	-	-	-
MAIZ AMILACEO	112	-	-	50	34	28	-	-	-	-	-	-	-	-
OLLUCO	14	-	14	-	-	-	-	-	-	-	-	-	-	-
PAPA	126	42	34	50	-	-	-	-	-	-	-	-	-	-
TRIGO	132	-	-	-	-	44	56	32	-	-	-	-	-	-
PROV. DE POMABAMBA	5 742	844	976	823	230	1 061	1 366	421	21	-	-	-	-	-
DIST. DE HUAYLLAN	1 023	185	202	140	54	140	240	62	-	-	-	-	-	-
ARVEJA GRANO SECO	26	-	-	-	-	15	11	-	-	-	-	-	-	-

sigue...

continúa Cuadro N° 29

REGIÓN/PROVINCIA/ DISTRITO/CULTIVO	TOTAL	Intenciones de Siembra											
		2013					2014						
		AGO	SET	OCT	NOV	DIC	ENE	FEB	MAR	ABR	MAY	JUN	JUL
CEBADA GRANO	107	-	-	-	22	43	32	10	-	-	-	-	-
FRIJOL GRANO SECO	68	-	43	21	4	-	-	-	-	-	-	-	-
HABA GRANO SECO	96	-	66	30	-	-	-	-	-	-	-	-	-
MAIZ AMILACEO	157	-	40	89	28	-	-	-	-	-	-	-	-
OLLUCO	55	55	-	-	-	-	-	-	-	-	-	-	-
PAPA	183	130	53	-	-	-	-	-	-	-	-	-	-
TRIGO	331	-	-	-	-	82	197	52	-	-	-	-	-
DIST. DE PAROBAMBA	2 154	184	288	307	84	498	572	200	21	-	-	-	-
ARVEJA GRANO SECO	151	-	-	-	-	110	41	-	-	-	-	-	-
CEBADA GRANO	404	-	-	-	-	101	195	87	21	-	-	-	-
FRIJOL GRANO SECO	95	-	-	58	37	-	-	-	-	-	-	-	-
HABA GRANO SECO	134	-	89	45	-	-	-	-	-	-	-	-	-
MAIZ AMILACEO	399	-	148	204	47	-	-	-	-	-	-	-	-
OLLUCO	49	49	-	-	-	-	-	-	-	-	-	-	-
PAPA	186	135	51	-	-	-	-	-	-	-	-	-	-
TRIGO	736	-	-	-	-	287	336	113	-	-	-	-	-
DIST. DE POMABAMBA	1 564	341	313	211	50	233	331	85	-	-	-	-	-
ARVEJA GRANO SECO	33	-	-	-	-	22	11	-	-	-	-	-	-
CEBADA GRANO	145	-	-	-	-	74	66	5	-	-	-	-	-
FRIJOL GRANO SECO	33	-	-	25	8	-	-	-	-	-	-	-	-
HABA GRANO SECO	125	-	70	43	12	-	-	-	-	-	-	-	-
MAIZ AMILACEO	257	-	118	109	30	-	-	-	-	-	-	-	-
OLLUCO	81	81	-	-	-	-	-	-	-	-	-	-	-
PAPA	419	260	125	34	-	-	-	-	-	-	-	-	-
TRIGO	471	-	-	-	-	137	254	80	-	-	-	-	-
DIST. DE QUINUABAMBA	1 001	134	173	165	42	190	223	74	-	-	-	-	-
ARVEJA GRANO SECO	76	-	-	-	-	54	22	-	-	-	-	-	-
CEBADA GRANO	165	-	-	-	-	54	87	24	-	-	-	-	-
FRIJOL GRANO SECO	41	-	-	27	14	-	-	-	-	-	-	-	-
HABA GRANO SECO	58	-	36	22	-	-	-	-	-	-	-	-	-
MAIZ AMILACEO	225	-	81	116	28	-	-	-	-	-	-	-	-
OLLUCO	31	31	-	-	-	-	-	-	-	-	-	-	-
PAPA	159	103	56	-	-	-	-	-	-	-	-	-	-
TRIGO	246	-	-	-	-	82	114	50	-	-	-	-	-
PROV. DE RECUAY	2 003	7	21	238	498	408	644	66	8	9	7	17	80
DIST. DE CATAC	342	-	-	37	98	82	125	-	-	-	-	-	-
ARVEJA GRANO SECO	15	-	-	-	6	9	-	-	-	-	-	-	-
CEBADA GRANO	90	-	-	-	-	30	60	-	-	-	-	-	-
HABA GRANO SECO	15	-	-	-	-	5	10	-	-	-	-	-	-
MAIZ AMILACEO	27	-	-	7	20	-	-	-	-	-	-	-	-
OLLUCO	20	-	-	-	7	13	-	-	-	-	-	-	-
PAPA	95	-	-	30	65	-	-	-	-	-	-	-	-
TRIGO	80	-	-	-	-	25	55	-	-	-	-	-	-
DIST. DE COTAPARACO	80	-	-	-	6	14	20	22	-	-	-	11	7
ARVEJA GRANO VERDE	4	-	-	-	-	-	2	2	-	-	-	-	-
CEBADA GRANO	20	-	-	-	-	-	8	12	-	-	-	-	-
HABA GRANO SECO	8	-	-	-	-	3	5	-	-	-	-	-	-
MAIZ AMILACEO	12	-	-	-	-	-	-	-	-	-	-	5	7
PAPA	23	-	-	-	6	11	-	-	-	-	-	6	-
TRIGO	13	-	-	-	-	-	5	8	-	-	-	-	-
DIST. DE HUAYLLAPAMPA	190	-	-	20	66	37	67	-	-	-	-	-	-
ARVEJA GRANO SECO	10	-	-	-	4	6	-	-	-	-	-	-	-
CEBADA GRANO	42	-	-	-	-	12	30	-	-	-	-	-	-
HABA GRANO SECO	11	-	-	-	-	4	7	-	-	-	-	-	-
MAIZ AMARILLO DURO	20	-	-	3	17	-	-	-	-	-	-	-	-
MAIZ AMILACEO	25	-	-	5	20	-	-	-	-	-	-	-	-
PAPA	37	-	-	12	25	-	-	-	-	-	-	-	-
TRIGO	45	-	-	-	-	15	30	-	-	-	-	-	-

sigue...

continúa Cuadro N° 29

REGIÓN/PROVINCIA/ DISTRITO/CULTIVO	TOTAL	Intenciones de Siembra											
		2013						2014					
		AGO	SET	OCT	NOV	DIC	ENE	FEB	MAR	ABR	MAY	JUN	JUL
DIST. DE LLAULLIN	207	-	6	15	13	37	66	21	8	9	-	-	32
ARVEJA GRANO SECO	5	-	-	2	3	-	-	-	-	-	-	-	-
CEBADA GRANO	22	-	-	-	-	-	14	8	-	-	-	-	-
FRIJOL GRANO SECO	25	-	6	13	-	-	-	-	-	-	-	-	6
HABA GRANO SECO	5	-	-	-	-	-	2	3	-	-	-	-	-
MAIZ AMARILLO DURO	9	-	-	-	3	4	-	-	-	-	-	-	2
MAIZ AMILACEO	34	-	-	-	-	12	22	-	-	-	-	-	-
MAIZ CHOCLO	25	-	-	-	-	-	7	10	-	-	-	-	8
PAPA	25	-	-	-	7	10	-	-	-	-	-	-	8
TOMATE	25	-	-	-	-	-	-	-	8	9	-	-	8
TRIGO	32	-	-	-	-	11	21	-	-	-	-	-	-
DIST. DE MARCA	170	-	-	13	48	44	65	-	-	-	-	-	-
ARVEJA GRANO SECO	10	-	-	-	3	7	-	-	-	-	-	-	-
CEBADA GRANO	35	-	-	-	-	8	27	-	-	-	-	-	-
HABA GRANO SECO	12	-	-	-	-	4	8	-	-	-	-	-	-
MAIZ AMARILLO DURO	12	-	-	-	2	10	-	-	-	-	-	-	-
MAIZ AMILACEO	26	-	-	5	21	-	-	-	-	-	-	-	-
PAPA	30	-	-	8	22	-	-	-	-	-	-	-	-
TRIGO	45	-	-	-	-	15	30	-	-	-	-	-	-
DIST. DE PAMPAS CHICO	185	-	-	18	62	39	66	-	-	-	-	-	-
ARVEJA GRANO SECO	12	-	-	-	4	8	-	-	-	-	-	-	-
CEBADA GRANO	57	-	-	-	-	20	37	-	-	-	-	-	-
HABA GRANO SECO	10	-	-	-	-	3	7	-	-	-	-	-	-
MAIZ AMILACEO	30	-	-	8	22	-	-	-	-	-	-	-	-
OLLUCO	8	-	-	2	6	-	-	-	-	-	-	-	-
PAPA	38	-	-	8	30	-	-	-	-	-	-	-	-
TRIGO	30	-	-	-	-	8	22	-	-	-	-	-	-
DIST. DE PARARIN	180	-	15	48	39	12	23	13	-	-	-	-	30
ARVEJA GRANO SECO	5	-	-	-	-	3	2	-	-	-	-	-	-
CEBADA GRANO	21	-	-	-	-	9	12	-	-	-	-	-	-
FRIJOL GRANO SECO	33	-	-	10	14	-	-	-	-	-	-	-	9
HABA GRANO SECO	8	-	-	5	3	-	-	-	-	-	-	-	-
MAIZ AMARILLO DURO	46	-	15	18	-	-	-	-	-	-	-	-	13
MAIZ AMILACEO	20	-	-	11	9	-	-	-	-	-	-	-	-
MAIZ CHOCLO	7	-	-	4	3	-	-	-	-	-	-	-	-
PAPA	18	-	-	-	10	-	-	-	-	-	-	-	8
TRIGO	22	-	-	-	-	-	9	13	-	-	-	-	-
DIST. DE RECUAY	327	-	-	41	91	70	125	-	-	-	-	-	-
ARVEJA GRANO SECO	17	-	-	-	7	10	-	-	-	-	-	-	-
CEBADA GRANO	85	-	-	-	-	25	60	-	-	-	-	-	-
HABA GRANO SECO	15	-	-	-	-	5	10	-	-	-	-	-	-
MAIZ AMILACEO	25	-	-	7	18	-	-	-	-	-	-	-	-
OLLUCO	10	-	-	4	6	-	-	-	-	-	-	-	-
PAPA	90	-	-	30	60	-	-	-	-	-	-	-	-
TRIGO	85	-	-	-	-	30	55	-	-	-	-	-	-
DIST. DE TAPACOCHA	97	7	-	13	6	15	22	10	-	-	7	6	11
ARVEJA GRANO SECO	4	-	-	-	-	-	-	-	-	-	2	2	-
CEBADA GRANO	22	-	-	-	-	-	12	10	-	-	-	-	-
HABA GRANO SECO	9	-	-	-	-	-	-	-	-	-	5	4	-
MAIZ AMILACEO	12	7	-	-	-	-	-	-	-	-	-	-	5
PAPA	25	-	-	13	6	-	-	-	-	-	-	-	6
TRIGO	25	-	-	-	-	15	10	-	-	-	-	-	-
DIST. DE TICAPAMPA	225	-	-	33	69	58	65	-	-	-	-	-	-
ARVEJA GRANO SECO	3	-	-	-	1	2	-	-	-	-	-	-	-
CEBADA GRANO	61	-	-	-	10	36	15	-	-	-	-	-	-
HABA GRANO SECO	6	-	-	2	4	-	-	-	-	-	-	-	-
MAIZ AMILACEO	2	-	-	2	-	-	-	-	-	-	-	-	-

sigue...

continúa Cuadro N° 29

REGIÓN/PROVINCIA/ DISTRITO/CULTIVO	TOTAL	Intenciones de Siembra											
		2013						2014					
		AGO	SET	OCT	NOV	DIC	ENE	FEB	MAR	ABR	MAY	JUN	JUL
OLLUCO	4	-	-	2	2	-	-	-	-	-	-	-	-
PAPA	75	-	-	25	50	-	-	-	-	-	-	-	-
QUINUA	4	-	-	2	2	-	-	-	-	-	-	-	-
TRIGO	70	-	-	-	-	20	50	-	-	-	-	-	-
PROV. DE SANTA	25 502	1 453	1 417	2 369	2 621	1 524	1 500	2 158	1 554	2 965	2 952	2 762	2 227
DIST. DE CACERES DEL PERU	1 810	-	40	110	-	-	250	945	197	17	92	139	20
CEBADA GRANO	350	-	-	-	-	-	70	220	60	-	-	-	-
FRIJOL GRANO SECO	197	-	-	-	-	-	30	85	65	17	-	-	-
MAIZ AMARILLO DURO	470	-	-	-	-	-	65	225	20	-	50	90	20
PAPA	150	-	40	110	-	-	-	-	-	-	-	-	-
TOMATE	75	-	-	-	-	-	-	-	-	-	30	45	-
TRIGO	400	-	-	-	-	-	85	315	-	-	-	-	-
YUCA	152	-	-	-	-	-	-	100	52	-	-	-	-
ZAPALLO	16	-	-	-	-	-	-	-	-	-	12	4	-
DIST. DE CHIMBOTE	16 210	1 017	778	1 378	1 899	1 133	486	325	888	2 304	2 198	2 076	1 728
AJO	6	-	-	-	-	-	-	-	-	-	3	3	-
ALGODON	1 450	169	-	61	-	-	-	-	-	-	119	457	644
ARROZ	2 965	-	22	743	1 347	695	158	-	-	-	-	-	-
CAMOTE	143	10	8	12	-	-	-	-	2	35	44	22	10
CEBOLLA	72	2	3	-	-	-	-	-	11	26	21	9	-
FRIJOL GRANO SECO	176	-	-	36	59	25	9	-	-	4	20	20	3
MAIZ AMARILLO DURO	10 556	810	731	511	409	336	304	317	775	2 088	1 807	1 444	1 024
MAIZ CHOCLO	180	18	14	9	-	-	-	-	27	32	30	27	23
PAPA	200	-	-	-	-	-	-	-	-	24	88	76	12
TOMATE	32	4	-	-	7	7	5	2	-	-	4	2	1
TRIGO	25	-	-	-	-	-	-	-	-	15	10	-	-
YUCA	210	-	-	6	53	54	-	-	50	27	20	-	-
ZANAHORIA	28	-	-	-	-	-	-	-	8	8	6	3	3
ZAPALLO	167	4	-	-	24	16	10	6	15	45	26	13	8
DIST. DE MACATE	2 310	140	390	370	-	-	445	680	30	25	60	55	115
ARVEJA GRANO SECO	145	-	-	-	-	-	25	110	10	-	-	-	-
CEBADA GRANO	400	-	-	-	-	-	100	300	-	-	-	-	-
FRIJOL GRANO SECO	155	-	-	-	-	-	-	-	-	-	-	40	115
HABA GRANO SECO	160	-	-	-	-	-	40	100	20	-	-	-	-
MAIZ AMARILLO DURO	100	-	-	-	-	-	-	-	-	25	60	15	-
MAIZ AMILACEO	550	-	180	370	-	-	-	-	-	-	-	-	-
PAPA	350	140	210	-	-	-	-	-	-	-	-	-	-
TRIGO	450	-	-	-	-	-	280	170	-	-	-	-	-
DIST. DE MORO	688	103	45	20	-	23	157	155	110	20	-	5	50
CEBOLLA	29	-	-	-	-	-	3	12	14	-	-	-	-
FRIJOL GRANO SECO	67	-	-	-	-	-	23	26	8	5	-	5	-
MAIZ AMARILLO DURO	521	75	40	20	-	18	123	115	80	15	-	-	35
TOMATE	21	3	-	-	-	5	3	2	3	-	-	-	5
YUCA	50	25	5	-	-	-	5	-	5	-	-	-	10
DIST. DE NEPEÑA	131	45	30	-	-	-	-	-	-	18	18	14	6
FRIJOL GRANO SECO	50	25	15	-	-	-	-	-	-	-	10	-	-
MAIZ AMARILLO DURO	45	20	15	-	-	-	-	-	-	10	-	-	-
PAPA	4	-	-	-	-	-	-	-	-	-	-	4	-
YUCA	20	-	-	-	-	-	-	-	-	-	4	10	6
ZAPALLO	12	-	-	-	-	-	-	-	-	8	4	-	-
DIST. DE NUEVO CHIMBOTE	515	-	-	15	30	5	-	-	10	137	209	99	10
ALGODON	60	-	-	-	-	-	-	-	-	-	-	50	10
ARROZ	50	-	-	15	30	5	-	-	-	-	-	-	-
FRIJOL GRANO SECO	60	-	-	-	-	-	-	-	10	45	5	-	-
MAIZ AMARILLO DURO	205	-	-	-	-	-	-	-	-	80	100	25	-
MAIZ CHOCLO	15	-	-	-	-	-	-	-	-	12	3	-	-
PAPA	60	-	-	-	-	-	-	-	-	-	50	10	-

sigue...

continúa Cuadro N° 29

REGIÓN/PROVINCIA/ DISTRITO/CULTIVO	TOTAL	Intenciones de Siembra												
		2013					2014							
		AGO	SET	OCT	NOV	DIC	ENE	FEB	MAR	ABR	MAY	JUN	JUL	
TOMATE	45	-	-	-	-	-	-	-	-	-	-	33	12	-
ZAPALLO	20	-	-	-	-	-	-	-	-	-	-	18	2	-
DIST. DE SAMANCO	15	-	-	-	-	-	-	-	5	8	2	-	-	-
CAMOTE	5	-	-	-	-	-	-	-	-	3	2	-	-	-
MAIZ AMARILLO DURO	10	-	-	-	-	-	-	-	5	5	-	-	-	-
DIST. DE SANTA	3 823	148	134	476	692	363	162	53	314	436	373	374	298	-
AJO	38	-	-	-	-	-	-	-	6	13	13	6	-	-
ALGODON	142	13	-	-	-	-	-	-	-	-	-	32	97	-
ARROZ	1 480	-	-	396	640	322	122	-	-	-	-	-	-	-
CAMOTE	1 070	61	59	39	28	25	22	28	214	305	115	98	76	-
CEBOLLA	119	6	6	5	-	-	-	-	24	28	30	13	7	-
FRIJOL GRANO SECO	8	-	-	-	-	-	-	-	-	-	5	3	-	-
MAIZ AMARILLO DURO	680	48	52	28	21	15	14	20	26	29	140	189	98	-
MAIZ CHOCLO	27	-	-	-	-	-	-	-	6	9	9	3	-	-
TOMATE	36	2	2	2	3	1	4	5	6	4	2	4	1	-
ZANAHORIA	185	14	11	6	-	-	-	-	29	40	47	21	17	-
ZAPALLO	38	4	4	-	-	-	-	-	3	8	12	5	2	-
PROV. DE SIHUAS	7 802	942	367	1 653	820	2 570	1 450	-	-	-	-	-	-	-
DIST. DE ACOBAMBA	495	80	20	210	100	50	35	-	-	-	-	-	-	-
CEBADA GRANO	85	-	-	-	-	50	35	-	-	-	-	-	-	-
MAIZ AMILACEO	140	-	-	100	40	-	-	-	-	-	-	-	-	-
PAPA	110	80	20	10	-	-	-	-	-	-	-	-	-	-
TRIGO	160	-	-	100	60	-	-	-	-	-	-	-	-	-
DIST. DE ALFONSO UGARTE	415	50	20	65	30	150	100	-	-	-	-	-	-	-
CEBADA GRANO	80	-	-	-	-	50	30	-	-	-	-	-	-	-
MAIZ AMILACEO	90	-	-	60	30	-	-	-	-	-	-	-	-	-
PAPA	75	50	20	5	-	-	-	-	-	-	-	-	-	-
TRIGO	170	-	-	-	-	100	70	-	-	-	-	-	-	-
DIST. DE CASHAPAMPA	779	87	25	132	65	310	160	-	-	-	-	-	-	-
CEBADA GRANO	150	-	-	-	-	100	50	-	-	-	-	-	-	-
MAIZ AMILACEO	185	-	-	120	65	-	-	-	-	-	-	-	-	-
PAPA	124	87	25	12	-	-	-	-	-	-	-	-	-	-
TRIGO	320	-	-	-	-	210	110	-	-	-	-	-	-	-
DIST. DE CHINGALPO	540	80	20	90	40	210	100	-	-	-	-	-	-	-
CEBADA GRANO	130	-	-	-	-	90	40	-	-	-	-	-	-	-
MAIZ AMILACEO	120	-	-	80	40	-	-	-	-	-	-	-	-	-
PAPA	110	80	20	10	-	-	-	-	-	-	-	-	-	-
TRIGO	180	-	-	-	-	120	60	-	-	-	-	-	-	-
DIST. DE HUAYLLABAMBA	1 205	170	70	175	90	450	250	-	-	-	-	-	-	-
CEBADA GRANO	220	-	-	-	-	140	80	-	-	-	-	-	-	-
MAIZ AMILACEO	240	-	-	150	90	-	-	-	-	-	-	-	-	-
PAPA	265	170	70	25	-	-	-	-	-	-	-	-	-	-
TRIGO	480	-	-	-	-	310	170	-	-	-	-	-	-	-
DIST. DE QUICHES	1 050	40	20	160	80	450	300	-	-	-	-	-	-	-
CEBADA GRANO	220	-	-	-	-	150	70	-	-	-	-	-	-	-
MAIZ AMILACEO	230	-	-	150	80	-	-	-	-	-	-	-	-	-
PAPA	70	40	20	10	-	-	-	-	-	-	-	-	-	-
TRIGO	530	-	-	-	-	300	230	-	-	-	-	-	-	-
DIST. DE RAGASH	765	170	80	135	75	200	105	-	-	-	-	-	-	-
CEBADA GRANO	145	-	-	-	-	90	55	-	-	-	-	-	-	-
MAIZ AMILACEO	150	-	-	95	55	-	-	-	-	-	-	-	-	-
PAPA	290	170	80	40	-	-	-	-	-	-	-	-	-	-
TRIGO	180	-	-	-	20	110	50	-	-	-	-	-	-	-
DIST. DE SAN JUAN	1 420	180	80	500	240	260	160	-	-	-	-	-	-	-
CEBADA GRANO	240	-	-	-	-	160	80	-	-	-	-	-	-	-
MAIZ AMILACEO	390	-	-	250	140	-	-	-	-	-	-	-	-	-
PAPA	310	180	80	50	-	-	-	-	-	-	-	-	-	-
TRIGO	480	-	-	200	100	100	80	-	-	-	-	-	-	-

sigue...

continúa Cuadro N° 29

REGIÓN/PROVINCIA/ DISTRITO/CULTIVO	TOTAL	Intenciones de Siembra											
		2013					2014						
		AGO	SET	OCT	NOV	DIC	ENE	FEB	MAR	ABR	MAY	JUN	JUL
DIST. DE SICSIBAMBA	555	30	10	75	40	270	130	-	-	-	-	-	-
CEBADA GRANO	100	-	-	-	-	70	30	-	-	-	-	-	-
MAIZ AMILACEO	110	-	-	70	40	-	-	-	-	-	-	-	-
PAPA	45	30	10	5	-	-	-	-	-	-	-	-	-
TRIGO	300	-	-	-	-	200	100	-	-	-	-	-	-
DIST. DE SIHUAS	578	55	22	111	60	220	110	-	-	-	-	-	-
CEBADA GRANO	105	-	-	-	-	70	35	-	-	-	-	-	-
MAIZ AMILACEO	160	-	-	100	60	-	-	-	-	-	-	-	-
PAPA	88	55	22	11	-	-	-	-	-	-	-	-	-
TRIGO	225	-	-	-	-	150	75	-	-	-	-	-	-
PROV. DE YUNGAY	8 563	359	566	830	841	808	1 394	1 642	1 059	302	252	231	279
DIST. DE CASCAPARA	485	8	16	42	55	24	103	149	78	2	4	3	1
ARVEJA GRANO SECO	53	-	-	-	-	8	18	19	8	-	-	-	-
CEBADA GRANO	118	-	-	-	-	-	35	60	23	-	-	-	-
HABA GRANO SECO	37	-	-	8	20	9	-	-	-	-	-	-	-
MAIZ AMILACEO	21	6	7	6	2	-	-	-	-	-	-	-	-
OLLUCO	14	-	-	5	9	-	-	-	-	-	-	-	-
PAPA	55	-	6	15	15	7	-	-	2	2	4	3	1
QUINUA	22	2	3	8	9	-	-	-	-	-	-	-	-
TRIGO	165	-	-	-	-	-	50	70	45	-	-	-	-
DIST. DE MANCOS	614	72	82	52	38	42	41	87	85	30	17	21	47
ARVEJA GRANO SECO	14	-	-	-	-	-	-	2	7	5	-	-	-
ARVEJA GRANO VERDE	36	-	-	-	-	-	-	3	10	6	8	5	4
CEBADA GRANO	42	-	-	-	-	-	-	16	23	3	-	-	-
FRIJOL GRANO SECO	12	2	-	3	-	-	-	-	-	4	-	-	3
HABA GRANO SECO	8	-	-	-	-	-	1	4	3	-	-	-	-
HABA GRANO VERDE	20	-	-	-	-	-	4	8	6	2	-	-	-
MAIZ AMILACEO	56	28	9	-	-	-	-	-	-	-	-	-	19
MAIZ CHOCLO	122	24	42	13	-	-	-	9	12	10	-	-	12
OLLUCO	11	4	7	-	-	-	-	-	-	-	-	-	-
PAPA	140	14	24	30	28	12	-	-	-	-	9	14	9
QUINUA	8	-	-	1	4	3	-	-	-	-	-	-	-
TRIGO	127	-	-	-	-	23	35	45	24	-	-	-	-
ZANAHORIA	6	-	-	1	3	-	-	-	-	-	-	2	-
ZAPALLO	12	-	-	4	3	4	1	-	-	-	-	-	-
DIST. DE MATACOTO	131	12	11	6	6	5	25	42	12	4	2	2	4
ARVEJA GRANO SECO	8	-	-	-	-	-	3	5	-	-	-	-	-
CEBADA GRANO	25	-	-	-	-	-	10	15	-	-	-	-	-
HABA GRANO SECO	8	-	-	-	3	5	-	-	-	-	-	-	-
MAIZ AMILACEO	15	7	8	-	-	-	-	-	-	-	-	-	-
MAIZ CHOCLO	20	5	-	-	-	-	-	6	5	-	-	-	4
OLLUCO	2	-	-	1	1	-	-	-	-	-	-	-	-
PAPA	15	-	3	4	-	-	-	-	-	4	2	2	-
QUINUA	3	-	-	1	2	-	-	-	-	-	-	-	-
TRIGO	35	-	-	-	-	-	12	16	7	-	-	-	-
DIST. DE QUILLO	3 029	26	46	160	150	395	806	789	460	58	66	47	26
ARVEJA GRANO SECO	625	-	-	-	-	105	193	208	119	-	-	-	-
ARVEJA GRANO VERDE	89	4	4	5	5	4	20	25	-	7	7	6	2
CEBADA GRANO	645	-	-	-	-	90	220	220	115	-	-	-	-
CEBOLLA	66	-	-	-	6	10	15	9	8	6	7	3	2
FRIJOL GRANO SECO	112	-	-	-	-	7	18	24	21	16	13	7	6
HABA GRANO SECO	155	-	-	-	13	38	52	38	14	-	-	-	-
MAIZ AMARILLO DURO	34	-	-	2	2	2	3	8	6	4	4	3	-
MAIZ AMILACEO	26	-	-	4	4	-	-	2	3	7	6	-	-
OLLUCO	18	-	2	4	5	1	-	-	-	3	3	-	-
PAPA	436	22	36	140	115	33	-	-	5	15	26	28	16
QUINUA	9	-	4	5	-	-	-	-	-	-	-	-	-
TRIGO	814	-	-	-	-	105	285	255	169	-	-	-	-

sigue...

continúa Cuadro N° 29

REGIÓN/PROVINCIA/ DISTRITO/CULTIVO	TOTAL	Intenciones de Siembra											
		2013						2014					
		AGO	SET	OCT	NOV	DIC	ENE	FEB	MAR	ABR	MAY	JUN	JUL
DIST. DE RANRAHIRCA	485	57	90	78	16	7	10	40	53	50	18	18	48
ARVEJA GRANO SECO	4	-	-	-	-	-	-	-	-	-	2	2	-
ARVEJA GRANO VERDE	27	3	3	3	-	-	-	3	3	3	3	3	3
CEBADA GRANO	7	-	-	-	-	3	4	-	-	-	-	-	-
FRIJOL GRANO SECO	10	3	-	-	-	-	-	-	-	-	-	2	5
HABA GRANO SECO	5	-	-	-	-	-	-	-	-	2	3	-	-
HABA GRANO VERDE	8	-	-	-	-	-	-	-	-	2	4	2	-
MAIZ AMILACEO	12	4	5	-	-	-	-	-	-	-	-	-	3
MAIZ CHOCLO	330	45	75	60	-	-	-	30	50	40	-	-	30
OLLUCO	5	-	-	2	3	-	-	-	-	-	-	-	-
PAPA	50	2	7	10	8	4	-	-	-	3	5	6	5
QUINUA	5	-	-	2	3	-	-	-	-	-	-	-	-
TRIGO	13	-	-	-	-	-	6	7	-	-	-	-	-
ZANAHORIA	9	-	-	1	2	-	-	-	-	-	1	3	2
DIST. DE SHUPLUY	478	4	22	36	41	15	109	142	75	7	12	9	6
ARVEJA GRANO SECO	43	-	-	-	-	10	20	13	-	-	-	-	-
CEBADA GRANO	117	-	-	-	-	-	32	55	30	-	-	-	-
FRIJOL GRANO SECO	11	-	-	-	-	-	3	5	1	2	-	-	-
HABA GRANO SECO	52	-	-	-	-	-	15	29	8	-	-	-	-
MAIZ AMILACEO	20	4	8	4	-	-	-	-	-	-	1	2	1
MAIZ CHOCLO	5	-	-	-	-	-	-	-	-	-	-	2	3
OLLUCO	19	-	-	6	13	-	-	-	-	-	-	-	-
PAPA	88	-	14	26	25	-	-	-	-	5	11	5	2
QUINUA	8	-	-	-	3	5	-	-	-	-	-	-	-
TRIGO	115	-	-	-	-	-	39	40	36	-	-	-	-
DIST. DE YANAMA	791	16	31	145	299	175	55	16	8	4	5	19	18
ARVEJA GRANO SECO	69	-	-	8	27	23	11	-	-	-	-	-	-
ARVEJA GRANO VERDE	3	-	-	-	-	-	-	1	2	-	-	-	-
CEBADA GRANO	86	-	-	-	10	27	30	15	4	-	-	-	-
FRIJOL GRANO SECO	61	-	-	20	33	8	-	-	-	-	-	-	-
HABA GRANO SECO	25	-	2	11	12	-	-	-	-	-	-	-	-
MAIZ AMILACEO	88	-	-	15	43	30	-	-	-	-	-	-	-
MAIZ CHOCLO	250	-	6	67	120	57	-	-	-	-	-	-	-
OLLUCO	16	8	8	-	-	-	-	-	-	-	-	-	-
PAPA	113	8	15	20	22	-	-	-	2	4	5	19	18
QUINUA	14	-	-	4	8	2	-	-	-	-	-	-	-
TRIGO	66	-	-	-	24	28	14	-	-	-	-	-	-
DIST. DE YUNGAY	2 550	164	268	311	236	145	245	377	288	147	128	112	129
ARVEJA GRANO SECO	36	-	-	-	-	-	6	14	12	4	-	-	-
ARVEJA GRANO VERDE	116	9	10	9	8	7	8	11	17	18	11	6	2
CEBADA GRANO	154	-	-	-	-	2	35	78	39	-	-	-	-
FRIJOL GRANO SECO	28	-	1	9	7	-	-	-	3	3	-	3	2
HABA GRANO SECO	33	-	-	1	1	-	6	7	5	4	3	3	3
HABA GRANO VERDE	73	-	-	5	6	-	1	6	15	13	11	10	6
MAIZ AMILACEO	113	25	28	32	19	-	-	-	-	-	-	-	9
MAIZ CHOCLO	1 080	100	170	159	87	27	63	143	113	67	46	39	66
OLLUCO	143	10	11	18	17	10	5	5	8	13	19	14	13
PAPA	359	17	30	54	58	35	32	18	15	21	29	28	22
QUINUA	97	2	11	9	15	16	16	15	13	-	-	-	-
TRIGO	228	-	-	-	-	32	70	80	46	-	-	-	-
ZANAHORIA	71	-	6	11	10	12	2	-	2	4	9	9	6
ZAPALLO	19	1	1	4	8	4	1	-	-	-	-	-	-

Cuadro N° 30
REGIÓN APURÍMAC: INTENCIONES DE SIEMBRA CAMPAÑA 2013-14
SEGÚN REGIÓN, PROVINCIA Y DISTRITO, DE PRINCIPALES CULTIVOS
 (ha.)

REGIÓN/PROVINCIA/ DISTRITO/CULTIVO	TOTAL	Intenciones de Siembra											
		2013					2014						
		AGO	SET	OCT	NOV	DIC	ENE	FEB	MAR	ABR	MAY	JUN	JUL
REGIÓN APURÍMAC	79 456	1 079	8 353	28 080	19 276	13 028	5 907	323	303	445	577	1 158	927
AJO	103	3	7	29	21	3	3	-	-	1	5	20	11
ARVEJA GRANO SECO	1 458	-	59	408	448	404	126	10	3	-	-	-	-
ARVEJA GRANO VERDE	1 029	26	88	151	114	58	26	58	109	115	100	127	57
CAMOTE	106	1	3	5	9	33	32	7	-	-	10	6	-
CEBADA GRANO	5 913	-	111	976	1 407	2 239	1 168	12	-	-	-	-	-
CEBOLLA	250	5	8	31	25	31	16	23	34	29	7	27	14
FRIJOL GRANO SECO	5 843	46	23	386	1 205	2 733	1 304	25	-	-	99	16	6
HABA GRANO SECO	4 594	4	428	1 616	1 609	769	160	8	-	-	-	-	-
HABA GRANO VERDE	1 552	28	234	306	240	184	99	33	71	95	109	92	61
MAIZ AMARILLO DURO	2 279	-	-	380	572	943	338	5	41	-	-	-	-
MAIZ AMILACEO	23 727	351	4 310	12 072	4 983	1 380	551	80	-	-	-	-	-
MAIZ CHOCLO	2 023	154	427	386	390	104	-	-	-	11	52	314	185
OLLUCO	3 020	211	854	1 292	503	90	-	-	-	-	-	15	55
PAPA	18 535	213	1 476	8 814	5 765	891	12	-	25	166	189	491	493
QUINUA	2 044	-	224	966	696	139	19	-	-	-	-	-	-
TOMATE	119	9	17	28	27	16	5	-	3	11	-	3	-
TRIGO	6 256	1	10	137	1 172	2 941	1 957	28	-	-	-	2	8
YUCA	121	4	10	11	10	17	53	-	-	-	-	-	16
ZANAHORIA	265	10	30	26	34	41	19	19	17	17	5	28	19
ZAPALLO	219	13	34	60	46	12	19	15	-	-	1	17	2
PROV. DE ABANCAY	12 957	261	1 653	4 296	2 699	1 928	708	75	178	272	324	412	151
DIST. DE ABANCAY	2 197	12	377	720	326	300	59	7	34	109	164	56	33
AJO	4	-	-	2	2	-	-	-	-	-	-	-	-
ARVEJA GRANO SECO	24	-	-	12	10	2	-	-	-	-	-	-	-
ARVEJA GRANO VERDE	49	-	-	-	-	-	9	6	6	2	17	9	-
CAMOTE	16	-	-	-	-	-	-	-	-	-	10	6	-
CEBADA GRANO	79	-	-	-	-	54	25	-	-	-	-	-	-
FRIJOL GRANO SECO	278	-	-	-	26	163	10	-	-	-	79	-	-
HABA GRANO SECO	46	-	23	22	1	-	-	-	-	-	-	-	-
HABA GRANO VERDE	104	-	15	9	3	2	-	-	18	30	22	5	-
MAIZ AMARILLO DURO	510	-	-	288	192	30	-	-	-	-	-	-	-
MAIZ AMILACEO	586	-	273	255	58	-	-	-	-	-	-	-	-
MAIZ CHOCLO	54	-	2	1	17	14	-	-	-	-	-	14	6
OLLUCO	31	2	21	8	-	-	-	-	-	-	-	-	-
PAPA	235	10	4	83	-	-	-	-	-	60	33	20	25
QUINUA	36	-	29	7	-	-	-	-	-	-	-	-	-
TOMATE	38	-	-	25	13	-	-	-	-	-	-	-	-
TRIGO	40	-	-	-	4	27	9	-	-	-	-	-	-
YUCA	18	-	10	8	-	-	-	-	-	-	-	-	-
ZANAHORIA	45	-	-	-	-	8	6	1	10	17	3	-	-
ZAPALLO	4	-	-	-	-	-	-	-	-	-	-	2	2
DIST. DE CHACOCHE	250	20	32	102	44	37	15	-	-	-	-	-	-
ARVEJA GRANO SECO	7	-	-	5	2	-	-	-	-	-	-	-	-
ARVEJA GRANO VERDE	1	-	-	-	1	-	-	-	-	-	-	-	-
CAMOTE	2	-	-	1	1	-	-	-	-	-	-	-	-
CEBADA GRANO	14	-	-	-	-	7	7	-	-	-	-	-	-
FRIJOL GRANO SECO	12	-	-	-	5	7	-	-	-	-	-	-	-
HABA GRANO SECO	32	-	8	18	6	-	-	-	-	-	-	-	-
MAIZ AMILACEO	64	8	21	29	6	-	-	-	-	-	-	-	-
OLLUCO	13	-	-	8	5	-	-	-	-	-	-	-	-
PAPA	70	12	-	40	18	-	-	-	-	-	-	-	-

sigue...

continúa Cuadro N° 30

REGIÓN/PROVINCIA/ DISTRITO/CULTIVO	TOTAL	Intenciones de Siembra												
		2013						2014						
		AGO	SET	OCT	NOV	DIC	ENE	FEB	MAR	ABR	MAY	JUN	JUL	
QUINUA	3	-	2	1	-	-	-	-	-	-	-	-	-	-
TRIGO	31	-	-	-	-	23	8	-	-	-	-	-	-	-
ZAPALLO	1	-	1	-	-	-	-	-	-	-	-	-	-	-
DIST. DE CIRCA	530	2	82	194	153	80	19	-	-	-	-	-	-	-
ARVEJA GRANO SECO	4	-	-	-	4	-	-	-	-	-	-	-	-	-
ARVEJA GRANO VERDE	11	-	6	4	1	-	-	-	-	-	-	-	-	-
CAMOTE	1	-	1	-	-	-	-	-	-	-	-	-	-	-
CEBADA GRANO	31	-	-	-	-	20	11	-	-	-	-	-	-	-
FRIJOL GRANO SECO	72	-	-	-	48	24	-	-	-	-	-	-	-	-
HABA GRANO SECO	21	-	5	14	2	-	-	-	-	-	-	-	-	-
HABA GRANO VERDE	25	-	17	8	-	-	-	-	-	-	-	-	-	-
MAIZ AMARILLO DURO	52	-	-	-	33	19	-	-	-	-	-	-	-	-
MAIZ AMILACEO	178	2	31	107	38	-	-	-	-	-	-	-	-	-
MAIZ CHOCLO	16	-	13	3	-	-	-	-	-	-	-	-	-	-
OLLUCO	25	-	1	17	7	-	-	-	-	-	-	-	-	-
PAPA	54	-	-	34	20	-	-	-	-	-	-	-	-	-
QUINUA	11	-	6	5	-	-	-	-	-	-	-	-	-	-
TRIGO	25	-	-	-	-	17	8	-	-	-	-	-	-	-
YUCA	2	-	-	2	-	-	-	-	-	-	-	-	-	-
ZAPALLO	2	-	2	-	-	-	-	-	-	-	-	-	-	-
DIST. DE CURAHUASI	3 276	163	343	822	790	429	199	-	68	48	50	246	118	-
ARVEJA GRANO SECO	49	-	2	5	19	15	8	-	-	-	-	-	-	-
ARVEJA GRANO VERDE	191	20	31	27	20	20	-	-	22	37	14	-	-	-
CAMOTE	1	1	-	-	-	-	-	-	-	-	-	-	-	-
CEBADA GRANO	77	-	-	-	4	36	37	-	-	-	-	-	-	-
FRIJOL GRANO SECO	119	-	13	17	27	35	27	-	-	-	-	-	-	-
HABA GRANO SECO	144	-	-	50	68	26	-	-	-	-	-	-	-	-
HABA GRANO VERDE	259	26	51	34	71	61	11	-	5	-	-	-	-	-
MAIZ AMARILLO DURO	92	-	-	-	-	17	34	-	41	-	-	-	-	-
MAIZ AMILACEO	673	-	103	303	205	62	-	-	-	-	-	-	-	-
MAIZ CHOCLO	809	83	68	32	165	74	-	-	-	11	36	246	94	-
OLLUCO	76	-	35	41	-	-	-	-	-	-	-	-	-	-
PAPA	449	11	-	265	149	-	-	-	-	-	-	-	-	24
QUINUA	125	-	7	45	56	17	-	-	-	-	-	-	-	-
TOMATE	29	9	17	3	-	-	-	-	-	-	-	-	-	-
TRIGO	142	-	-	-	-	60	82	-	-	-	-	-	-	-
YUCA	1	1	-	-	-	-	-	-	-	-	-	-	-	-
ZANAHORIA	29	9	11	-	4	5	-	-	-	-	-	-	-	-
ZAPALLO	11	3	5	-	2	1	-	-	-	-	-	-	-	-
DIST. DE HUANIPACA	2 778	11	220	902	720	545	217	46	16	52	49	-	-	-
ARVEJA GRANO SECO	3	-	-	-	-	-	-	-	3	-	-	-	-	-
ARVEJA GRANO VERDE	8	-	-	-	-	-	-	4	4	-	-	-	-	-
CAMOTE	12	-	-	-	-	-	5	7	-	-	-	-	-	-
CEBADA GRANO	18	-	-	-	-	12	6	-	-	-	-	-	-	-
FRIJOL GRANO SECO	1 150	-	-	40	600	430	80	-	-	-	-	-	-	-
HABA GRANO SECO	70	-	-	-	29	20	13	8	-	-	-	-	-	-
HABA GRANO VERDE	79	-	-	-	6	8	47	12	6	-	-	-	-	-
MAIZ AMARILLO DURO	114	-	-	-	10	64	40	-	-	-	-	-	-	-
MAIZ AMILACEO	992	-	154	768	70	-	-	-	-	-	-	-	-	-
MAIZ CHOCLO	54	-	11	43	-	-	-	-	-	-	-	-	-	-
OLLUCO	23	11	12	-	-	-	-	-	-	-	-	-	-	-
PAPA	172	-	39	32	-	-	-	-	-	52	49	-	-	-
QUINUA	28	-	4	19	5	-	-	-	-	-	-	-	-	-
TRIGO	11	-	-	-	-	8	3	-	-	-	-	-	-	-
YUCA	2	-	-	-	-	-	2	-	-	-	-	-	-	-
ZANAHORIA	5	-	-	-	-	-	2	-	3	-	-	-	-	-
ZAPALLO	37	-	-	-	-	3	19	15	-	-	-	-	-	-

sigue...

continúa Cuadro N° 30

REGIÓN/PROVINCIA/ DISTRITO/CULTIVO	TOTAL	Intenciones de Siembra											
		2013						2014					
		AGO	SET	OCT	NOV	DIC	ENE	FEB	MAR	ABR	MAY	JUN	JUL
DIST. DE LAMBRAMA	1 021	38	168	541	121	61	52	1	4	2	29	4	-
ARVEJA GRANO SECO	18	-	2	7	5	4	-	-	-	-	-	-	-
ARVEJA GRANO VERDE	11	-	-	4	2	-	2	-	-	2	1	-	-
CAMOTE	1	-	-	-	1	-	-	-	-	-	-	-	-
CEBADA GRANO	45	-	-	-	-	19	26	-	-	-	-	-	-
CEBOLLA	3	-	-	-	-	-	-	-	2	-	1	-	-
FRIJOL GRANO SECO	43	-	-	3	11	5	-	-	-	-	20	4	-
HABA GRANO SECO	43	-	2	23	18	-	-	-	-	-	-	-	-
HABA GRANO VERDE	11	-	1	7	-	-	-	1	2	-	-	-	-
MAIZ AMARILLO DURO	9	-	-	-	2	7	-	-	-	-	-	-	-
MAIZ AMILACEO	511	10	82	350	69	-	-	-	-	-	-	-	-
MAIZ CHOCLO	26	-	15	5	-	-	-	-	-	-	6	-	-
OLLUCO	28	8	19	1	-	-	-	-	-	-	-	-	-
PAPA	177	20	47	108	1	-	-	-	-	-	1	-	-
QUINUA	31	-	-	31	-	-	-	-	-	-	-	-	-
TOMATE	3	-	-	-	2	1	-	-	-	-	-	-	-
TRIGO	49	-	-	-	-	25	24	-	-	-	-	-	-
YUCA	1	-	-	-	1	-	-	-	-	-	-	-	-
ZANAHORIA	6	-	-	-	6	-	-	-	-	-	-	-	-
ZAPALLO	5	-	-	2	3	-	-	-	-	-	-	-	-
DIST. DE PICHIRHUA	1 198	5	160	344	387	258	44	-	-	-	-	-	-
ARVEJA GRANO SECO	33	-	-	19	14	-	-	-	-	-	-	-	-
ARVEJA GRANO VERDE	3	-	1	2	-	-	-	-	-	-	-	-	-
CAMOTE	4	-	2	2	-	-	-	-	-	-	-	-	-
CEBADA GRANO	33	-	-	-	-	17	16	-	-	-	-	-	-
FRIJOL GRANO SECO	242	-	-	-	119	123	-	-	-	-	-	-	-
HABA GRANO SECO	45	-	-	28	17	-	-	-	-	-	-	-	-
MAIZ AMARILLO DURO	170	-	-	-	106	64	-	-	-	-	-	-	-
MAIZ AMILACEO	383	-	103	190	90	-	-	-	-	-	-	-	-
MAIZ CHOCLO	2	-	2	-	-	-	-	-	-	-	-	-	-
OLLUCO	30	-	2	19	9	-	-	-	-	-	-	-	-
PAPA	133	-	33	74	26	-	-	-	-	-	-	-	-
QUINUA	20	-	13	7	-	-	-	-	-	-	-	-	-
TOMATE	7	-	-	-	4	3	-	-	-	-	-	-	-
TRIGO	79	-	-	-	-	51	28	-	-	-	-	-	-
YUCA	2	-	-	-	2	-	-	-	-	-	-	-	-
ZANAHORIA	3	-	-	3	-	-	-	-	-	-	-	-	-
ZAPALLO	9	5	4	-	-	-	-	-	-	-	-	-	-
DIST. DE SAN PEDRO DE CACHORA	1 071	10	206	324	78	205	99	17	45	56	25	6	-
ARVEJA GRANO SECO	14	-	-	-	-	3	6	5	-	-	-	-	-
ARVEJA GRANO VERDE	69	-	-	-	-	18	14	8	20	9	-	-	-
CAMOTE	2	-	-	-	-	2	-	-	-	-	-	-	-
CEBADA GRANO	18	-	-	-	-	16	2	-	-	-	-	-	-
FRIJOL GRANO SECO	149	-	-	-	19	98	32	-	-	-	-	-	-
HABA GRANO SECO	16	-	-	-	10	4	2	-	-	-	-	-	-
HABA GRANO VERDE	93	-	-	-	16	37	36	4	-	-	-	-	-
MAIZ AMARILLO DURO	6	-	-	-	-	6	-	-	-	-	-	-	-
MAIZ AMILACEO	450	10	131	280	29	-	-	-	-	-	-	-	-
MAIZ CHOCLO	37	-	21	16	-	-	-	-	-	-	-	-	-
OLLUCO	24	-	16	8	-	-	-	-	-	-	-	-	-
PAPA	129	-	26	-	-	-	-	-	25	47	25	6	-
QUINUA	36	-	12	20	4	-	-	-	-	-	-	-	-
TRIGO	21	-	-	-	-	15	6	-	-	-	-	-	-
ZANAHORIA	1	-	-	-	-	-	1	-	-	-	-	-	-
ZAPALLO	6	-	-	-	-	6	-	-	-	-	-	-	-
DIST. DE TAMBURCO	636	-	65	347	80	13	4	4	11	5	7	100	-
ARVEJA GRANO SECO	6	-	2	1	3	-	-	-	-	-	-	-	-
ARVEJA GRANO VERDE	15	-	-	-	-	-	-	-	8	5	2	-	-

sigue...

continúa Cuadro N° 30

REGIÓN/PROVINCIA/ DISTRITO/CULTIVO	TOTAL	Intenciones de Siembra												
		2013					2014							
		AGO	SET	OCT	NOV	DIC	ENE	FEB	MAR	ABR	MAY	JUN	JUL	
CEBOLLA	3	-	-	-	2	1	-	-	-	-	-	-	-	-
FRIJOL GRANO SECO	4	-	-	-	-	4	-	-	-	-	-	-	-	-
HABA GRANO SECO	5	-	-	3	2	-	-	-	-	-	-	-	-	-
HABA GRANO VERDE	26	-	-	-	18	6	2	-	-	-	-	-	-	-
MAIZ AMARILLO DURO	105	-	-	70	35	-	-	-	-	-	-	-	-	-
MAIZ AMILACEO	115	-	40	55	20	-	-	-	-	-	-	-	-	-
MAIZ CHOCLO	8	-	-	8	-	-	-	-	-	-	-	-	-	-
OLLUCO	15	-	10	5	-	-	-	-	-	-	-	-	-	-
PAPA	318	-	10	203	-	-	-	-	-	-	-	5	100	-
QUINUA	5	-	3	2	-	-	-	-	-	-	-	-	-	-
ZANAHORIA	11	-	-	-	-	2	2	4	3	-	-	-	-	-
PROV. DE ANDAHUAYLAS	37 374	571	3 156	13 054	8 495	6 858	3 298	191	83	103	151	681	733	
DIST. DE ANDAHUAYLAS	5 896	16	657	3 540	1 259	246	69	15					33	61
AJO	7	2	3	2	-	-	-	-	-	-	-	-	-	-
ARVEJA GRANO SECO	44	-	-	29	15	-	-	-	-	-	-	-	-	-
ARVEJA GRANO VERDE	18	2	14	2	-	-	-	-	-	-	-	-	-	-
CEBADA GRANO	1 085	-	95	695	295	-	-	-	-	-	-	-	-	-
CEBOLLA	12	4	4	3	-	-	-	-	-	-	-	-	-	1
FRIJOL GRANO SECO	7	-	-	7	-	-	-	-	-	-	-	-	-	-
HABA GRANO SECO	197	-	-	122	75	-	-	-	-	-	-	-	-	-
HABA GRANO VERDE	10	-	10	-	-	-	-	-	-	-	-	-	-	-
MAIZ AMILACEO	1 025	-	76	764	185	-	-	-	-	-	-	-	-	-
MAIZ CHOCLO	20	-	-	-	-	-	-	-	-	-	-	-	2	18
OLLUCO	241	8	121	107	5	-	-	-	-	-	-	-	-	-
PAPA	2 848	-	320	1 670	615	170	-	-	-	-	-	-	31	42
QUINUA	208	-	-	139	69	-	-	-	-	-	-	-	-	-
TRIGO	160	-	-	-	-	76	69	15	-	-	-	-	-	-
ZANAHORIA	14	-	14	-	-	-	-	-	-	-	-	-	-	-
DIST. DE ANDARAPA	4 982			155	686	2 362	1 763						16	
AJO	1	-	-	-	1	-	-	-	-	-	-	-	-	-
ARVEJA GRANO SECO	101	-	-	-	-	59	42	-	-	-	-	-	-	-
CAMOTE	2	-	-	1	1	-	-	-	-	-	-	-	-	-
CEBADA GRANO	125	-	-	-	-	58	67	-	-	-	-	-	-	-
CEBOLLA	1	-	-	-	1	-	-	-	-	-	-	-	-	-
FRIJOL GRANO SECO	1 131	-	-	-	-	610	513	-	-	-	-	-	8	-
HABA GRANO SECO	540	-	-	-	240	240	60	-	-	-	-	-	-	-
MAIZ AMARILLO DURO	7	-	-	-	-	7	-	-	-	-	-	-	-	-
MAIZ AMILACEO	1 280	-	-	65	245	610	360	-	-	-	-	-	-	-
OLLUCO	47	-	-	18	29	-	-	-	-	-	-	-	-	-
PAPA	243	-	-	70	169	-	-	-	-	-	-	-	4	-
QUINUA	34	-	-	-	-	28	6	-	-	-	-	-	-	-
TOMATE	1	-	-	-	-	-	-	1	-	-	-	-	1	-
TRIGO	1 465	-	-	-	-	750	715	-	-	-	-	-	-	-
YUCA	1	-	-	1	-	-	-	-	-	-	-	-	-	-
ZAPALLO	3	-	-	-	-	-	-	-	-	-	-	-	3	-
DIST. DE CHIARA	428		38	200	104	53	26							7
ARVEJA GRANO SECO	12	-	-	7	-	5	-	-	-	-	-	-	-	-
CEBADA GRANO	15	-	-	-	-	6	9	-	-	-	-	-	-	-
FRIJOL GRANO SECO	18	-	-	-	5	8	5	-	-	-	-	-	-	-
HABA GRANO SECO	20	-	3	13	4	-	-	-	-	-	-	-	-	-
MAIZ AMILACEO	260	-	25	140	90	5	-	-	-	-	-	-	-	-
OLLUCO	13	-	10	3	-	-	-	-	-	-	-	-	-	-
PAPA	47	-	-	18	5	10	7	-	-	-	-	-	-	7
QUINUA	11	-	-	11	-	-	-	-	-	-	-	-	-	-
TRIGO	24	-	-	-	-	19	5	-	-	-	-	-	-	-
ZAPALLO	8	-	-	8	-	-	-	-	-	-	-	-	-	-

sigue...

continúa Cuadro N° 30

REGIÓN/PROVINCIA/ DISTRITO/CULTIVO	TOTAL	Intenciones de Siembra												
		2013						2014						
		AGO	SET	OCT	NOV	DIC	ENE	FEB	MAR	ABR	MAY	JUN	JUL	
DIST. DE HUANCARAMA	965	-	52	331	180	217	57	-	-	-	-	8	84	36
ARVEJA GRANO SECO	38	-	-	-	-	38	-	-	-	-	-	-	-	-
ARVEJA GRANO VERDE	34	-	-	-	-	-	-	-	-	-	-	1	24	9
CEBADA GRANO	22	-	-	-	-	21	1	-	-	-	-	-	-	-
FRIJOL GRANO SECO	81	-	-	-	-	54	27	-	-	-	-	-	-	-
HABA GRANO SECO	59	-	30	28	1	-	-	-	-	-	-	-	-	-
HABA GRANO VERDE	32	-	-	-	-	-	-	-	-	-	-	7	20	5
MAIZ AMARILLO DURO	42	-	-	-	-	26	16	-	-	-	-	-	-	-
MAIZ AMILACEO	264	-	3	94	98	60	9	-	-	-	-	-	-	-
OLLUCO	50	-	19	28	3	-	-	-	-	-	-	-	-	-
PAPA	322	-	-	175	75	10	-	-	-	-	-	-	40	22
QUINUA	9	-	-	6	3	-	-	-	-	-	-	-	-	-
TRIGO	12	-	-	-	-	8	4	-	-	-	-	-	-	-
DIST. DE HUANCARAY	1 866	97	338	882	361	104	30	5	-	-	-	10	29	10
ARVEJA GRANO SECO	27	-	-	2	-	18	7	-	-	-	-	-	-	-
CEBADA GRANO	57	-	-	3	7	28	16	3	-	-	-	-	-	-
FRIJOL GRANO SECO	36	-	2	24	4	6	-	-	-	-	-	-	-	-
HABA GRANO SECO	88	-	17	47	24	-	-	-	-	-	-	-	-	-
MAIZ AMILACEO	940	65	240	500	135	-	-	-	-	-	-	-	-	-
OLLUCO	59	20	27	12	-	-	-	-	-	-	-	-	-	-
PAPA	523	10	50	260	154	-	-	-	-	-	-	10	29	10
QUINUA	39	-	-	26	13	-	-	-	-	-	-	-	-	-
TRIGO	86	-	-	5	24	52	5	-	-	-	-	-	-	-
ZANAHORIA	4	-	-	-	-	-	2	2	-	-	-	-	-	-
ZAPALLO	7	2	2	3	-	-	-	-	-	-	-	-	-	-
DIST. DE HUAYANA	743	-	74	323	257	74	5	7	3	-	-	-	-	-
AJO	3	-	-	-	3	-	-	-	-	-	-	-	-	-
ARVEJA GRANO SECO	15	-	-	-	12	3	-	-	-	-	-	-	-	-
ARVEJA GRANO VERDE	6	-	-	-	-	3	-	-	3	-	-	-	-	-
CEBADA GRANO	119	-	-	-	79	40	-	-	-	-	-	-	-	-
CEBOLLA	11	-	-	-	-	9	2	-	-	-	-	-	-	-
FRIJOL GRANO SECO	7	-	-	5	2	-	-	-	-	-	-	-	-	-
HABA GRANO SECO	31	-	-	18	13	-	-	-	-	-	-	-	-	-
HABA GRANO VERDE	7	-	-	-	-	4	3	-	-	-	-	-	-	-
MAIZ AMILACEO	190	-	20	124	46	-	-	-	-	-	-	-	-	-
OLLUCO	40	-	27	13	-	-	-	-	-	-	-	-	-	-
PAPA	230	-	20	140	70	-	-	-	-	-	-	-	-	-
QUINUA	35	-	7	23	5	-	-	-	-	-	-	-	-	-
TRIGO	42	-	-	-	27	15	-	-	-	-	-	-	-	-
ZANAHORIA	7	-	-	-	-	-	-	7	-	-	-	-	-	-
DIST. DE KAQUIABAMBA	1 539	-	3	140	362	480	449	105	-	-	-	-	-	-
AJO	1	-	-	-	-	-	1	-	-	-	-	-	-	-
ARVEJA GRANO SECO	65	-	-	-	15	33	17	-	-	-	-	-	-	-
CAMOTE	1	-	-	-	-	-	1	-	-	-	-	-	-	-
CEBADA GRANO	82	-	-	-	-	30	52	-	-	-	-	-	-	-
CEBOLLA	4	-	-	-	-	2	2	-	-	-	-	-	-	-
FRIJOL GRANO SECO	190	-	-	-	-	73	92	25	-	-	-	-	-	-
HABA GRANO SECO	260	-	-	-	82	118	60	-	-	-	-	-	-	-
MAIZ AMARILLO DURO	5	-	-	-	-	-	5	-	-	-	-	-	-	-
MAIZ AMILACEO	530	-	-	70	120	90	170	80	-	-	-	-	-	-
OLLUCO	13	-	-	13	-	-	-	-	-	-	-	-	-	-
PAPA	77	-	-	50	27	-	-	-	-	-	-	-	-	-
QUINUA	25	-	3	7	5	4	6	-	-	-	-	-	-	-
TOMATE	1	-	-	-	-	-	1	-	-	-	-	-	-	-
TRIGO	270	-	-	-	100	130	40	-	-	-	-	-	-	-
ZANAHORIA	6	-	-	-	4	-	2	-	-	-	-	-	-	-
ZAPALLO	9	-	-	-	9	-	-	-	-	-	-	-	-	-

sigue...

continúa Cuadro N° 30

REGIÓN/PROVINCIA/ DISTRITO/CULTIVO	TOTAL	Intenciones de Siembra											
		2013						2014					
		AGO	SET	OCT	NOV	DIC	ENE	FEB	MAR	ABR	MAY	JUN	JUL
DIST. DE KISHUARA	1 002	89	87	391	126	78	140	5	-	34	-	24	28
ARVEJA GRANO SECO	27	-	-	7	-	12	3	5	-	-	-	-	-
ARVEJA GRANO VERDE	23	-	-	-	-	-	-	-	-	14	-	-	9
CEBADA GRANO	49	-	-	42	-	7	-	-	-	-	-	-	-
FRIJOL GRANO SECO	179	46	-	-	-	49	84	-	-	-	-	-	-
HABA GRANO SECO	53	-	8	26	19	-	-	-	-	-	-	-	-
HABA GRANO VERDE	30	-	-	10	-	-	-	-	-	17	-	3	-
MAIZ AMARILLO DURO	10	-	-	-	2	-	8	-	-	-	-	-	-
MAIZ AMILACEO	100	-	-	64	30	6	-	-	-	-	-	-	-
OLLUCO	71	16	41	14	-	-	-	-	-	-	-	-	-
PAPA	380	24	26	219	75	-	-	-	-	-	-	17	19
QUINUA	5	-	-	5	-	-	-	-	-	-	-	-	-
TOMATE	3	-	-	-	-	-	-	-	-	3	-	-	-
TRIGO	49	-	-	-	-	4	45	-	-	-	-	-	-
YUCA	3	3	-	-	-	-	-	-	-	-	-	-	-
ZAPALLO	20	-	12	4	-	-	-	-	-	-	-	4	-
DIST. DE PACOBAMBA	1 568	-	71	473	166	673	31	-	-	-	62	48	44
ARVEJA GRANO SECO	34	-	-	14	-	20	-	-	-	-	-	-	-
ARVEJA GRANO VERDE	20	-	-	-	-	-	-	-	-	-	8	12	-
FRIJOL GRANO SECO	338	-	-	-	-	328	10	-	-	-	-	-	-
HABA GRANO SECO	89	-	42	31	16	-	-	-	-	-	-	-	-
HABA GRANO VERDE	64	-	-	-	-	-	-	-	-	-	39	9	16
MAIZ AMARILLO DURO	159	-	-	-	-	159	-	-	-	-	-	-	-
MAIZ AMILACEO	364	-	-	198	-	166	-	-	-	-	-	-	-
MAIZ CHOCLO	24	-	-	-	-	-	-	-	-	-	-	12	12
OLLUCO	45	-	29	16	-	-	-	-	-	-	-	-	-
PAPA	394	-	-	214	150	-	-	-	-	-	15	15	-
TRIGO	21	-	-	-	-	-	21	-	-	-	-	-	-
YUCA	16	-	-	-	-	-	-	-	-	-	-	-	16
DIST. DE PACUCHA	3 910	22	123	959	1 438	829	173	-	-	-	34	177	155
AJO	30	-	-	-	-	-	-	-	-	-	5	14	11
ARVEJA GRANO SECO	221	-	-	61	96	40	24	-	-	-	-	-	-
ARVEJA GRANO VERDE	93	-	-	-	-	-	-	-	-	-	12	50	31
CEBADA GRANO	277	-	-	-	110	148	19	-	-	-	-	-	-
CEBOLLA	26	-	-	-	-	-	-	-	-	-	2	14	10
FRIJOL GRANO SECO	160	-	-	-	30	65	55	-	-	-	-	4	6
HABA GRANO SECO	540	-	-	135	238	152	15	-	-	-	-	-	-
HABA GRANO VERDE	77	-	-	-	-	-	-	-	-	-	6	38	33
MAIZ AMILACEO	915	-	-	373	452	90	-	-	-	-	-	-	-
MAIZ CHOCLO	27	-	-	-	-	-	-	-	-	-	7	12	8
OLLUCO	260	22	123	115	-	-	-	-	-	-	-	-	-
PAPA	676	-	-	237	291	72	-	-	-	-	2	34	40
QUINUA	115	-	-	36	62	17	-	-	-	-	-	-	-
TRIGO	461	-	-	-	156	245	60	-	-	-	-	-	-
ZANAHORIA	27	-	-	-	-	-	-	-	-	-	-	11	16
ZAPALLO	5	-	-	2	3	-	-	-	-	-	-	-	-
DIST. DE PAMPACHIRI	460	2	21	125	210	87	8	-	-	-	-	-	7
AJO	3	-	-	1	2	-	-	-	-	-	-	-	-
ARVEJA GRANO SECO	5	-	-	1	3	1	-	-	-	-	-	-	-
ARVEJA GRANO VERDE	6	-	-	2	2	1	-	-	-	-	-	-	1
CEBADA GRANO	53	-	-	8	25	15	5	-	-	-	-	-	-
CEBOLLA	5	-	-	2	2	-	-	-	-	-	-	-	1
HABA GRANO SECO	21	-	-	3	13	5	-	-	-	-	-	-	-
HABA GRANO VERDE	9	-	-	4	4	-	-	-	-	-	-	-	1
MAIZ AMILACEO	112	-	14	75	23	-	-	-	-	-	-	-	-
OLLUCO	37	-	7	4	18	8	-	-	-	-	-	-	-
PAPA	153	2	-	21	93	35	-	-	-	-	-	-	2

sigue...

continúa Cuadro N° 30

REGIÓN/PROVINCIA/ DISTRITO/CULTIVO	TOTAL	Intenciones de Siembra											
		2013					2014						
		AGO	SET	OCT	NOV	DIC	ENE	FEB	MAR	ABR	MAY	JUN	JUL
QUINUA	29	-	-	2	18	9	-	-	-	-	-	-	-
TRIGO	23	-	-	-	7	13	3	-	-	-	-	-	-
ZANAHORIA	4	-	-	2	-	-	-	-	-	-	-	-	2
DIST. DE POMACOCHA	447	-	24	124	174	93	22	-	-	-	-	1	9
AJO	3	-	-	2	1	-	-	-	-	-	-	-	-
ARVEJA GRANO SECO	5	-	-	1	3	1	-	-	-	-	-	-	-
ARVEJA GRANO VERDE	5	-	-	1	2	-	-	-	-	-	-	-	2
CEBADA GRANO	51	-	-	-	7	34	10	-	-	-	-	-	-
CEBOLLA	5	-	1	2	-	-	-	-	-	-	-	-	2
FRIJOL GRANO SECO	5	-	-	3	2	-	-	-	-	-	-	-	-
HABA GRANO SECO	14	-	-	8	4	2	-	-	-	-	-	-	-
HABA GRANO VERDE	5	-	2	-	-	3	-	-	-	-	-	-	-
MAIZ AMARILLO DURO	3	-	-	-	2	1	-	3	-	-	-	-	-
MAIZ AMILACEO	120	-	20	80	20	-	-	-	-	-	-	-	-
OLLUCO	30	-	-	6	11	13	-	-	-	-	-	-	-
PAPA	175	-	-	20	113	32	5	-	-	-	-	-	5
QUINUA	13	-	-	1	9	3	-	-	-	-	-	-	-
TRIGO	10	-	-	-	-	3	7	-	-	-	-	-	-
ZANAHORIA	3	-	1	-	-	1	-	-	-	-	-	1	-
DIST. DE SAN ANTONIO DE CACHI	488	13	56	163	156	63	36	1	-	-	-	-	-
ARVEJA GRANO SECO	20	-	2	6	9	1	2	-	-	-	-	-	-
CEBADA GRANO	36	-	-	-	6	15	14	1	-	-	-	-	-
FRIJOL GRANO SECO	30	-	1	5	7	7	10	-	-	-	-	-	-
HABA GRANO SECO	63	-	10	37	16	-	-	-	-	-	-	-	-
MAIZ AMILACEO	158	10	35	75	38	-	-	-	-	-	-	-	-
OLLUCO	19	3	6	7	3	-	-	-	-	-	-	-	-
PAPA	84	-	1	28	55	-	-	-	-	-	-	-	-
QUINUA	11	-	1	5	5	-	-	-	-	-	-	-	-
TRIGO	67	-	-	-	17	40	10	-	-	-	-	-	-
DIST. DE SAN JERONIMO	2 948	97	73	1 326	1 018	199	8	18	43	54	13	22	77
AJO	15	-	-	9	6	-	-	-	-	-	-	-	-
ARVEJA GRANO SECO	49	-	-	34	15	-	-	-	-	-	-	-	-
ARVEJA GRANO VERDE	27	-	-	-	-	-	1	15	8	3	-	-	-
CEBADA GRANO	249	-	-	42	170	37	-	-	-	-	-	-	-
CEBOLLA	23	-	-	-	-	-	-	-	9	13	1	-	-
HABA GRANO SECO	130	-	-	32	78	20	-	-	-	-	-	-	-
HABA GRANO VERDE	71	-	-	-	-	-	-	3	26	36	6	-	-
MAIZ AMILACEO	1 059	-	-	648	348	63	-	-	-	-	-	-	-
MAIZ CHOCLO	21	10	-	-	-	-	-	-	-	-	-	-	11
OLLUCO	226	-	37	115	67	7	-	-	-	-	-	-	-
PAPA	944	87	36	395	275	55	-	-	-	2	6	22	66
QUINUA	79	-	-	51	28	-	-	-	-	-	-	-	-
TRIGO	55	-	-	-	31	17	7	-	-	-	-	-	-
DIST. DE SAN MIGUEL DE CHACCRAMPA	846	12	98	313	220	128	63	-	2	1	-	2	7
ARVEJA GRANO SECO	18	-	4	7	7	-	-	-	-	-	-	-	-
CEBADA GRANO	54	-	-	-	9	31	14	-	-	-	-	-	-
CEBOLLA	5	-	-	-	-	-	2	-	2	1	-	-	-
FRIJOL GRANO SECO	29	-	-	-	12	17	-	-	-	-	-	-	-
HABA GRANO SECO	41	-	7	17	17	-	-	-	-	-	-	-	-
MAIZ AMILACEO	347	-	29	186	132	-	-	-	-	-	-	-	-
OLLUCO	23	7	16	-	-	-	-	-	-	-	-	-	-
PAPA	188	5	42	99	33	-	-	-	-	-	-	2	7
QUINUA	17	-	-	4	10	3	-	-	-	-	-	-	-
TRIGO	124	-	-	-	-	77	47	-	-	-	-	-	-
DIST. DE SANTA MARIA DE CHICMO	3 553	20	403	1 809	676	225	101	4	5	-	5	140	165
AJO	22	-	-	10	5	-	1	-	-	-	-	6	-
ARVEJA GRANO SECO	40	-	-	13	18	9	-	-	-	-	-	-	-
ARVEJA GRANO VERDE	60	-	-	11	23	9	-	-	2	-	-	13	2

sigue...

continúa Cuadro N° 30

REGIÓN/PROVINCIA/ DISTRITO/CULTIVO	TOTAL	Intenciones de Siembra											
		2013					2014						
		AGO	SET	OCT	NOV	DIC	ENE	FEB	MAR	ABR	MAY	JUN	JUL
CEBADA GRANO	281	-	2	40	73	91	75	-	-	-	-	-	-
CEBOLLA	42	-	-	17	10	1	-	-	-	-	3	11	-
FRIJOL GRANO SECO	5	-	-	2	3	-	-	-	-	-	-	-	-
HABA GRANO SECO	146	-	13	50	62	21	-	-	-	-	-	-	-
HABA GRANO VERDE	66	-	6	20	20	3	-	-	3	-	-	12	2
MAIZ AMILACEO	1 065	10	150	770	125	10	-	-	-	-	-	-	-
OLLUCO	246	10	10	66	81	9	-	-	-	-	-	15	55
PAPA	1 360	-	220	760	195	10	-	-	-	-	-	70	105
QUINUA	100	-	2	32	45	21	-	-	-	-	-	-	-
TRIGO	76	-	-	-	6	41	25	4	-	-	-	-	-
ZANAHORIA	44	-	-	18	10	-	-	-	-	-	2	13	1
DIST. DE TALAVERA	2 879	85	327	879	672	497	168	30	25	12	11	65	108
AJO	4	-	-	-	-	3	1	-	-	-	-	-	-
ARVEJA GRANO SECO	42	-	-	-	22	18	2	-	-	-	-	-	-
ARVEJA GRANO VERDE	28	-	-	-	-	-	-	7	11	10	-	-	-
CEBADA GRANO	163	-	-	-	-	118	45	-	-	-	-	-	-
CEBOLLA	28	-	-	-	-	5	2	12	7	2	-	-	-
FRIJOL GRANO SECO	107	-	-	20	17	43	27	-	-	-	-	-	-
HABA GRANO SECO	160	-	18	64	42	26	10	-	-	-	-	-	-
HABA GRANO VERDE	20	-	-	-	-	-	-	11	7	-	-	-	2
MAIZ AMARILLO DURO	18	-	-	-	6	12	-	-	-	-	-	-	-
MAIZ AMILACEO	922	10	173	290	339	98	12	-	-	-	-	-	-
MAIZ CHOCLO	44	-	-	-	-	-	-	-	-	-	3	18	23
OLLUCO	79	45	34	-	-	-	-	-	-	-	-	-	-
PAPA	911	30	100	426	207	10	-	-	-	-	8	47	83
QUINUA	102	-	2	51	29	13	7	-	-	-	-	-	-
TOMATE	6	-	-	-	-	4	2	-	-	-	-	-	-
TRIGO	187	-	-	-	-	130	57	-	-	-	-	-	-
YUCA	2	-	-	-	-	2	-	-	-	-	-	-	-
ZANAHORIA	18	-	-	-	-	15	3	-	-	-	-	-	-
ZAPALLO	38	-	-	28	10	-	-	-	-	-	-	-	-
DIST. DE TUMAY HUARACA	787	27	112	207	227	178	21	-	1	1	-	13	-
AJO	5	-	1	3	-	-	-	-	-	1	-	-	-
ARVEJA GRANO SECO	20	-	-	4	10	6	-	-	-	-	-	-	-
ARVEJA GRANO VERDE	11	-	10	-	-	-	-	-	-	-	-	1	-
CEBADA GRANO	85	-	-	-	20	52	13	-	-	-	-	-	-
CEBOLLA	7	-	-	5	1	-	-	-	-	-	-	1	-
FRIJOL GRANO SECO	10	-	-	-	6	4	-	-	-	-	-	-	-
HABA GRANO SECO	70	-	-	-	30	40	-	-	-	-	-	-	-
HABA GRANO VERDE	11	-	6	2	-	-	-	-	-	-	-	3	-
MAIZ AMILACEO	170	25	85	50	10	-	-	-	-	-	-	-	-
OLLUCO	80	-	8	45	27	-	-	-	-	-	-	-	-
PAPA	242	2	-	80	100	55	-	-	-	-	-	5	-
QUINUA	35	-	-	17	15	3	-	-	-	-	-	-	-
TRIGO	34	-	-	-	6	18	8	-	-	-	-	2	-
ZANAHORIA	7	-	2	1	2	-	-	-	1	-	-	1	-
DIST. DE TURPO	2 067	91	599	714	203	272	128	1	4	1	8	27	19
ARVEJA GRANO SECO	20	-	7	13	-	-	-	-	-	-	-	-	-
ARVEJA GRANO VERDE	9	-	4	5	-	-	-	-	-	-	-	-	-
CEBADA GRANO	415	-	-	-	65	233	117	-	-	-	-	-	-
CEBOLLA	11	-	-	1	-	-	3	1	4	1	-	1	-
FRIJOL GRANO SECO	8	-	-	3	5	-	-	-	-	-	-	-	-
HABA GRANO SECO	92	-	16	54	22	-	-	-	-	-	-	-	-
MAIZ AMILACEO	543	42	322	162	17	-	-	-	-	-	-	-	-
MAIZ CHOCLO	6	3	3	-	-	-	-	-	-	-	-	-	-
OLLUCO	94	46	48	-	-	-	-	-	-	-	-	-	-
PAPA	734	-	183	438	60	-	-	-	-	-	8	26	19

sigue...

continúa Cuadro N° 30

REGIÓN/PROVINCIA/ DISTRITO/CULTIVO	TOTAL	Intenciones de Siembra												
		2013						2014						
		AGO	SET	OCT	NOV	DIC	ENE	FEB	MAR	ABR	MAY	JUN	JUL	
QUINUA	48	-	16	32	-	-	-	-	-	-	-	-	-	-
TRIGO	87	-	-	6	34	39	8	-	-	-	-	-	-	-
PROV. DE ANTABAMBA	2 714	3	747	719	863	300	82	-	-	-	-	-	-	-
DIST. DE ANTABAMBA	557	-	346	149	37	25	-	-	-	-	-	-	-	-
CEBADA GRANO	25	-	-	-	-	25	-	-	-	-	-	-	-	-
HABA GRANO SECO	18	-	10	8	-	-	-	-	-	-	-	-	-	-
HABA GRANO VERDE	5	-	4	1	-	-	-	-	-	-	-	-	-	-
MAIZ AMILACEO	382	-	304	78	-	-	-	-	-	-	-	-	-	-
MAIZ CHOCLO	8	-	8	-	-	-	-	-	-	-	-	-	-	-
OLLUCO	15	-	-	5	10	-	-	-	-	-	-	-	-	-
PAPA	71	-	-	50	21	-	-	-	-	-	-	-	-	-
QUINUA	27	-	20	7	-	-	-	-	-	-	-	-	-	-
TRIGO	6	-	-	-	6	-	-	-	-	-	-	-	-	-
DIST. DE EL ORO	252	-	-	8	165	53	26	-	-	-	-	-	-	-
CEBADA GRANO	16	-	-	-	-	4	12	-	-	-	-	-	-	-
HABA GRANO SECO	8	-	-	-	1	7	-	-	-	-	-	-	-	-
HABA GRANO VERDE	6	-	-	-	1	5	-	-	-	-	-	-	-	-
MAIZ AMILACEO	130	-	-	4	117	9	-	-	-	-	-	-	-	-
MAIZ CHOCLO	36	-	-	3	32	1	-	-	-	-	-	-	-	-
PAPA	26	-	-	-	5	21	-	-	-	-	-	-	-	-
QUINUA	12	-	-	1	9	2	-	-	-	-	-	-	-	-
TRIGO	18	-	-	-	-	4	14	-	-	-	-	-	-	-
DIST. DE HUAQUIRCA	404	-	128	197	61	18	-	-	-	-	-	-	-	-
CEBADA GRANO	18	-	-	-	-	18	-	-	-	-	-	-	-	-
HABA GRANO SECO	13	-	-	13	-	-	-	-	-	-	-	-	-	-
HABA GRANO VERDE	3	-	3	-	-	-	-	-	-	-	-	-	-	-
MAIZ AMILACEO	134	-	107	27	-	-	-	-	-	-	-	-	-	-
MAIZ CHOCLO	9	-	9	-	-	-	-	-	-	-	-	-	-	-
OLLUCO	9	-	9	-	-	-	-	-	-	-	-	-	-	-
PAPA	205	-	-	155	50	-	-	-	-	-	-	-	-	-
QUINUA	4	-	-	2	2	-	-	-	-	-	-	-	-	-
TRIGO	9	-	-	-	9	-	-	-	-	-	-	-	-	-
DIST. DE JUAN ESPINOZA MEDRANO	526	3	83	195	196	48	1	-	-	-	-	-	-	-
CEBADA GRANO	14	-	-	-	-	13	1	-	-	-	-	-	-	-
HABA GRANO SECO	69	-	-	50	19	-	-	-	-	-	-	-	-	-
HABA GRANO VERDE	19	-	16	3	-	-	-	-	-	-	-	-	-	-
MAIZ AMILACEO	213	-	50	137	26	-	-	-	-	-	-	-	-	-
MAIZ CHOCLO	20	3	17	-	-	-	-	-	-	-	-	-	-	-
OLLUCO	14	-	-	-	14	-	-	-	-	-	-	-	-	-
PAPA	151	-	-	-	120	31	-	-	-	-	-	-	-	-
QUINUA	20	-	-	5	15	-	-	-	-	-	-	-	-	-
TRIGO	6	-	-	-	2	4	-	-	-	-	-	-	-	-
DIST. DE OROPESA	170	-	39	69	53	9	-	-	-	-	-	-	-	-
ARVEJA GRANO SECO	6	-	2	4	-	-	-	-	-	-	-	-	-	-
ARVEJA GRANO VERDE	3	-	1	2	-	-	-	-	-	-	-	-	-	-
CEBADA GRANO	25	-	-	-	16	9	-	-	-	-	-	-	-	-
HABA GRANO SECO	15	-	6	9	-	-	-	-	-	-	-	-	-	-
HABA GRANO VERDE	3	-	3	-	-	-	-	-	-	-	-	-	-	-
MAIZ AMILACEO	30	-	19	11	-	-	-	-	-	-	-	-	-	-
MAIZ CHOCLO	5	-	5	-	-	-	-	-	-	-	-	-	-	-
OLLUCO	12	-	-	12	-	-	-	-	-	-	-	-	-	-
PAPA	37	-	-	22	15	-	-	-	-	-	-	-	-	-
QUINUA	3	-	3	-	-	-	-	-	-	-	-	-	-	-
TRIGO	31	-	-	9	22	-	-	-	-	-	-	-	-	-
DIST. DE PACHACONAS	428	-	-	26	218	129	55	-	-	-	-	-	-	-
CEBADA GRANO	38	-	-	-	-	9	29	-	-	-	-	-	-	-
HABA GRANO SECO	25	-	-	-	7	18	-	-	-	-	-	-	-	-
HABA GRANO VERDE	22	-	-	-	6	16	-	-	-	-	-	-	-	-

sigue...

continúa Cuadro N° 30

REGIÓN/PROVINCIA/ DISTRITO/CULTIVO	TOTAL	Intenciones de Siembra											
		2013					2014						
		AGO	SET	OCT	NOV	DIC	ENE	FEB	MAR	ABR	MAY	JUN	JUL
MAIZ AMILACEO	165	-	-	13	138	14	-	-	-	-	-	-	-
MAIZ CHOCLO	49	-	-	9	38	2	-	-	-	-	-	-	-
OLLUCO	24	-	-	-	6	18	-	-	-	-	-	-	-
PAPA	51	-	-	-	8	43	-	-	-	-	-	-	-
QUINUA	20	-	-	4	15	1	-	-	-	-	-	-	-
TRIGO	34	-	-	-	-	8	26	-	-	-	-	-	-
DIST. DE SABAINO	377	-	151	75	133	18	-	-	-	-	-	-	-
CEBADA GRANO	23	-	-	-	5	18	-	-	-	-	-	-	-
HABA GRANO SECO	18	-	3	9	6	-	-	-	-	-	-	-	-
HABA GRANO VERDE	3	-	2	1	-	-	-	-	-	-	-	-	-
MAIZ AMILACEO	192	-	140	52	-	-	-	-	-	-	-	-	-
MAIZ CHOCLO	6	-	6	-	-	-	-	-	-	-	-	-	-
OLLUCO	7	-	-	2	5	-	-	-	-	-	-	-	-
PAPA	115	-	-	-	115	-	-	-	-	-	-	-	-
QUINUA	7	-	-	7	-	-	-	-	-	-	-	-	-
TRIGO	6	-	-	4	2	-	-	-	-	-	-	-	-
PROV. DE AYMARAEAS	6 399	71	824	2 544	1 523	943	425	5	-	11	36	9	8
DIST. DE CAPAYA	269	-	32	118	83	27	9	-	-	-	-	-	-
AJO	1	-	1	-	-	-	-	-	-	-	-	-	-
ARVEJA GRANO VERDE	4	-	-	4	-	-	-	-	-	-	-	-	-
CEBADA GRANO	18	-	-	-	6	9	3	-	-	-	-	-	-
CEBOLLA	1	-	-	-	1	-	-	-	-	-	-	-	-
FRIJOL GRANO SECO	4	-	-	2	2	-	-	-	-	-	-	-	-
HABA GRANO SECO	18	-	5	10	3	-	-	-	-	-	-	-	-
HABA GRANO VERDE	9	-	5	4	-	-	-	-	-	-	-	-	-
MAIZ AMILACEO	125	-	10	80	35	-	-	-	-	-	-	-	-
MAIZ CHOCLO	12	-	10	2	-	-	-	-	-	-	-	-	-
OLLUCO	11	-	-	11	-	-	-	-	-	-	-	-	-
PAPA	38	-	-	-	33	5	-	-	-	-	-	-	-
QUINUA	8	-	-	5	3	-	-	-	-	-	-	-	-
TRIGO	19	-	-	-	-	13	6	-	-	-	-	-	-
ZAPALLO	1	-	1	-	-	-	-	-	-	-	-	-	-
DIST. DE CARAYBAMBA	217	2	51	81	54	23	6	-	-	-	-	-	-
ARVEJA GRANO SECO	1	-	-	1	-	-	-	-	-	-	-	-	-
ARVEJA GRANO VERDE	3	-	1	2	-	-	-	-	-	-	-	-	-
CEBADA GRANO	24	-	-	-	6	14	4	-	-	-	-	-	-
HABA GRANO SECO	26	-	7	16	3	-	-	-	-	-	-	-	-
HABA GRANO VERDE	6	-	2	3	1	-	-	-	-	-	-	-	-
MAIZ AMILACEO	72	-	28	34	10	-	-	-	-	-	-	-	-
MAIZ CHOCLO	8	-	4	4	-	-	-	-	-	-	-	-	-
OLLUCO	12	2	8	2	-	-	-	-	-	-	-	-	-
PAPA	42	-	-	10	28	4	-	-	-	-	-	-	-
QUINUA	9	-	1	6	2	-	-	-	-	-	-	-	-
TRIGO	14	-	-	3	4	5	2	-	-	-	-	-	-
DIST. DE CHALHUANCA	527	1	115	188	136	40	47	-	-	-	-	-	-
ARVEJA GRANO SECO	7	-	-	2	2	3	-	-	-	-	-	-	-
ARVEJA GRANO VERDE	5	-	1	2	2	-	-	-	-	-	-	-	-
CEBADA GRANO	40	-	-	-	-	8	32	-	-	-	-	-	-
CEBOLLA	4	-	-	-	-	4	-	-	-	-	-	-	-
FRIJOL GRANO SECO	6	-	-	-	2	4	-	-	-	-	-	-	-
HABA GRANO SECO	42	-	8	25	9	-	-	-	-	-	-	-	-
HABA GRANO VERDE	22	-	-	22	-	-	-	-	-	-	-	-	-
MAIZ AMILACEO	247	-	79	122	46	-	-	-	-	-	-	-	-
MAIZ CHOCLO	25	-	13	12	-	-	-	-	-	-	-	-	-
OLLUCO	17	-	2	3	12	-	-	-	-	-	-	-	-
PAPA	54	-	-	-	54	-	-	-	-	-	-	-	-
QUINUA	19	-	10	-	9	-	-	-	-	-	-	-	-

sigue...

continúa Cuadro N° 30

REGIÓN/PROVINCIA/ DISTRITO/CULTIVO	TOTAL	Intenciones de Siembra											
		2013					2014						
		AGO	SET	OCT	NOV	DIC	ENE	FEB	MAR	ABR	MAY	JUN	JUL
TRIGO	34	-	-	-	-	20	14	-	-	-	-	-	-
ZANAHORIA	2	-	-	-	-	1	1	-	-	-	-	-	-
ZAPALLO	3	1	2	-	-	-	-	-	-	-	-	-	-
DIST. DE CHAPIMARCA	329	6	42	123	75	56	27	-	-	-	-	-	-
ARVEJA GRANO SECO	7	-	-	4	3	-	-	-	-	-	-	-	-
ARVEJA GRANO VERDE	3	-	-	2	1	-	-	-	-	-	-	-	-
CEBADA GRANO	30	-	-	-	-	18	12	-	-	-	-	-	-
FRIJOL GRANO SECO	10	-	-	4	3	3	-	-	-	-	-	-	-
HABA GRANO SECO	18	-	7	11	-	-	-	-	-	-	-	-	-
HABA GRANO VERDE	6	-	-	6	-	-	-	-	-	-	-	-	-
MAIZ AMARILLO DURO	20	-	-	-	10	10	-	-	-	-	-	-	-
MAIZ AMILACEO	120	6	32	53	29	-	-	-	-	-	-	-	-
MAIZ CHOCLO	10	-	3	7	-	-	-	-	-	-	-	-	-
OLLUCO	12	-	-	8	4	-	-	-	-	-	-	-	-
PAPA	42	-	-	25	17	-	-	-	-	-	-	-	-
QUINUA	10	-	-	3	7	-	-	-	-	-	-	-	-
TRIGO	40	-	-	-	-	25	15	-	-	-	-	-	-
ZAPALLO	1	-	-	-	1	-	-	-	-	-	-	-	-
DIST. DE COLCABAMBA	275	-	28	145	52	34	16	-	-	-	-	-	-
ARVEJA GRANO SECO	3	-	-	3	-	-	-	-	-	-	-	-	-
ARVEJA GRANO VERDE	2	-	-	2	-	-	-	-	-	-	-	-	-
CEBADA GRANO	20	-	-	-	-	13	7	-	-	-	-	-	-
FRIJOL GRANO SECO	4	-	-	4	-	-	-	-	-	-	-	-	-
HABA GRANO SECO	12	-	4	8	-	-	-	-	-	-	-	-	-
HABA GRANO VERDE	5	-	1	4	-	-	-	-	-	-	-	-	-
MAIZ AMARILLO DURO	12	-	-	-	8	4	-	-	-	-	-	-	-
MAIZ AMILACEO	132	-	20	85	27	-	-	-	-	-	-	-	-
MAIZ CHOCLO	8	-	3	5	-	-	-	-	-	-	-	-	-
OLLUCO	10	-	-	7	3	-	-	-	-	-	-	-	-
PAPA	35	-	-	22	13	-	-	-	-	-	-	-	-
QUINUA	5	-	-	4	1	-	-	-	-	-	-	-	-
TRIGO	26	-	-	-	-	17	9	-	-	-	-	-	-
ZAPALLO	1	-	-	1	-	-	-	-	-	-	-	-	-
DIST. DE COTARUSE	321	9	79	101	86	43	3	-	-	-	-	-	-
ARVEJA GRANO VERDE	4	1	1	2	-	-	-	-	-	-	-	-	-
CEBADA GRANO	33	-	2	3	12	13	3	-	-	-	-	-	-
HABA GRANO SECO	49	4	11	18	12	4	-	-	-	-	-	-	-
HABA GRANO VERDE	9	2	2	3	2	-	-	-	-	-	-	-	-
MAIZ AMILACEO	80	-	32	42	6	-	-	-	-	-	-	-	-
MAIZ CHOCLO	9	-	6	3	-	-	-	-	-	-	-	-	-
OLLUCO	22	1	12	8	1	-	-	-	-	-	-	-	-
PAPA	79	-	-	12	44	23	-	-	-	-	-	-	-
QUINUA	22	-	13	9	-	-	-	-	-	-	-	-	-
TRIGO	14	1	-	1	9	3	-	-	-	-	-	-	-
DIST. DE HUAYLLO	243	1	19	98	72	35	18	-	-	-	-	-	-
ARVEJA GRANO SECO	2	-	-	2	-	-	-	-	-	-	-	-	-
ARVEJA GRANO VERDE	2	-	-	2	-	-	-	-	-	-	-	-	-
CAMOTE	1	-	-	1	-	-	-	-	-	-	-	-	-
CEBADA GRANO	19	-	-	-	-	8	11	-	-	-	-	-	-
CEBOLLA	4	-	2	-	-	1	1	-	-	-	-	-	-
FRIJOL GRANO SECO	6	-	-	-	4	2	-	-	-	-	-	-	-
HABA GRANO SECO	13	-	-	12	1	-	-	-	-	-	-	-	-
HABA GRANO VERDE	5	-	-	1	4	-	-	-	-	-	-	-	-
MAIZ AMARILLO DURO	9	-	-	-	7	2	-	-	-	-	-	-	-
MAIZ AMILACEO	97	-	5	68	24	-	-	-	-	-	-	-	-
MAIZ CHOCLO	15	-	10	5	-	-	-	-	-	-	-	-	-
OLLUCO	11	-	-	3	8	-	-	-	-	-	-	-	-

sigue...

continúa Cuadro N° 30

REGIÓN/PROVINCIA/ DISTRITO/CULTIVO	TOTAL	Intenciones de Siembra											
		2013					2014						
		AGO	SET	OCT	NOV	DIC	ENE	FEB	MAR	ABR	MAY	JUN	JUL
PAPA	18	-	-	-	18	-	-	-	-	-	-	-	-
QUINUA	11	-	2	4	5	-	-	-	-	-	-	-	-
TRIGO	28	-	-	-	-	22	6	-	-	-	-	-	-
ZAPALLO	2	1	-	-	1	-	-	-	-	-	-	-	-
DIST. DE JUSTO APU SAHUARAURA	308	-	29	131	58	63	27	-	-	-	-	-	-
ARVEJA GRANO SECO	4	-	-	3	1	-	-	-	-	-	-	-	-
ARVEJA GRANO VERDE	2	-	-	2	-	-	-	-	-	-	-	-	-
CEBADA GRANO	35	-	-	-	-	22	13	-	-	-	-	-	-
FRIJOL GRANO SECO	6	-	-	-	3	3	-	-	-	-	-	-	-
HABA GRANO SECO	20	-	8	12	-	-	-	-	-	-	-	-	-
HABA GRANO VERDE	5	-	1	4	-	-	-	-	-	-	-	-	-
MAIZ AMARILLO DURO	42	-	-	-	30	12	-	-	-	-	-	-	-
MAIZ AMILACEO	85	-	17	60	8	-	-	-	-	-	-	-	-
MAIZ CHOCLO	10	-	3	7	-	-	-	-	-	-	-	-	-
OLLUCO	15	-	-	12	3	-	-	-	-	-	-	-	-
PAPA	35	-	-	25	10	-	-	-	-	-	-	-	-
QUINUA	7	-	-	5	2	-	-	-	-	-	-	-	-
TRIGO	40	-	-	-	-	26	14	-	-	-	-	-	-
ZAPALLO	2	-	-	1	1	-	-	-	-	-	-	-	-
DIST. DE LUCRE	336	6	68	111	55	37	32	5	-	2	13	7	-
ARVEJA GRANO SECO	14	-	4	8	2	-	-	-	-	-	-	-	-
ARVEJA GRANO VERDE	8	-	-	-	-	-	-	-	-	-	3	5	-
CEBADA GRANO	32	-	-	-	-	13	14	5	-	-	-	-	-
FRIJOL GRANO SECO	7	-	-	-	5	2	-	-	-	-	-	-	-
HABA GRANO SECO	15	-	2	6	7	-	-	-	-	-	-	-	-
HABA GRANO VERDE	8	-	-	1	2	-	-	-	-	2	1	2	-
MAIZ AMARILLO DURO	5	-	-	-	2	3	-	-	-	-	-	-	-
MAIZ AMILACEO	117	-	31	62	24	-	-	-	-	-	-	-	-
MAIZ CHOCLO	14	6	8	-	-	-	-	-	-	-	-	-	-
OLLUCO	19	-	8	9	2	-	-	-	-	-	-	-	-
PAPA	45	-	7	18	11	-	-	-	-	-	9	-	-
QUINUA	15	-	8	7	-	-	-	-	-	-	-	-	-
TRIGO	37	-	-	-	-	19	18	-	-	-	-	-	-
DIST. DE POCOHUANCA	727	-	-	82	315	226	104	-	-	-	-	-	-
CEBADA GRANO	73	-	-	-	-	26	47	-	-	-	-	-	-
HABA GRANO SECO	51	-	-	-	12	39	-	-	-	-	-	-	-
HABA GRANO VERDE	29	-	-	-	8	21	-	-	-	-	-	-	-
MAIZ AMILACEO	300	-	-	62	205	33	-	-	-	-	-	-	-
MAIZ CHOCLO	70	-	-	16	45	9	-	-	-	-	-	-	-
OLLUCO	34	-	-	-	9	25	-	-	-	-	-	-	-
PAPA	70	-	-	-	13	57	-	-	-	-	-	-	-
QUINUA	29	-	-	4	23	2	-	-	-	-	-	-	-
TRIGO	71	-	-	-	-	14	57	-	-	-	-	-	-
DIST. DE SAN JUAN DE CHACÑA	160	-	29	54	28	23	15	-	-	1	8	2	-
ARVEJA GRANO SECO	9	-	4	5	-	-	-	-	-	-	-	-	-
ARVEJA GRANO VERDE	5	-	-	-	-	-	-	-	-	1	3	1	-
CEBADA GRANO	18	-	-	-	-	10	8	-	-	-	-	-	-
FRIJOL GRANO SECO	6	-	-	3	3	-	-	-	-	-	-	-	-
HABA GRANO SECO	7	-	-	3	4	-	-	-	-	-	-	-	-
HABA GRANO VERDE	4	-	-	-	-	-	-	-	-	-	4	-	-
MAIZ AMARILLO DURO	8	-	-	-	3	5	-	-	-	-	-	-	-
MAIZ AMILACEO	58	-	12	28	18	-	-	-	-	-	-	-	-
MAIZ CHOCLO	5	-	1	4	-	-	-	-	-	-	-	-	-
OLLUCO	9	-	5	4	-	-	-	-	-	-	-	-	-
PAPA	12	-	6	4	-	-	-	-	-	-	1	1	-
QUINUA	4	-	1	3	-	-	-	-	-	-	-	-	-
TRIGO	15	-	-	-	-	8	7	-	-	-	-	-	-

sigue...

continúa Cuadro N° 30

REGIÓN/PROVINCIA/ DISTRITO/CULTIVO	TOTAL	Intenciones de Siembra												
		2013						2014						
		AGO	SET	OCT	NOV	DIC	ENE	FEB	MAR	ABR	MAY	JUN	JUL	
DIST. DE SAÑAYCA	323	-	39	184	57	28	15	-	-	-	-	-	-	-
ARVEJA GRANO SECO	2	-	-	1	1	-	-	-	-	-	-	-	-	-
ARVEJA GRANO VERDE	2	-	1	1	-	-	-	-	-	-	-	-	-	-
CEBADA GRANO	18	-	-	-	-	9	9	-	-	-	-	-	-	-
FRIJOL GRANO SECO	1	-	-	1	-	-	-	-	-	-	-	-	-	-
HABA GRANO SECO	27	-	-	20	7	-	-	-	-	-	-	-	-	-
HABA GRANO VERDE	7	-	4	3	-	-	-	-	-	-	-	-	-	-
MAIZ AMILACEO	155	-	25	115	15	-	-	-	-	-	-	-	-	-
MAIZ CHOCLO	13	-	8	5	-	-	-	-	-	-	-	-	-	-
OLLUCO	16	-	-	16	-	-	-	-	-	-	-	-	-	-
PAPA	40	-	-	22	18	-	-	-	-	-	-	-	-	-
QUINUA	19	-	-	-	13	6	-	-	-	-	-	-	-	-
TRIGO	22	-	-	-	3	13	6	-	-	-	-	-	-	-
ZAPALLO	1	-	1	-	-	-	-	-	-	-	-	-	-	-
DIST. DE SORAYA	247	-	-	165	42	36	4	-	-	-	-	-	-	-
AJO	1	-	-	-	1	-	-	-	-	-	-	-	-	-
ARVEJA GRANO SECO	4	-	-	4	-	-	-	-	-	-	-	-	-	-
ARVEJA GRANO VERDE	2	-	-	2	-	-	-	-	-	-	-	-	-	-
CEBADA GRANO	22	-	-	-	6	12	4	-	-	-	-	-	-	-
CEBOLLA	2	-	-	-	-	2	-	-	-	-	-	-	-	-
FRIJOL GRANO SECO	5	-	-	2	-	3	-	-	-	-	-	-	-	-
HABA GRANO SECO	10	-	-	9	1	-	-	-	-	-	-	-	-	-
HABA GRANO VERDE	3	-	-	3	-	-	-	-	-	-	-	-	-	-
MAIZ AMARILLO DURO	6	-	-	4	2	-	-	-	-	-	-	-	-	-
MAIZ AMILACEO	130	-	-	124	6	-	-	-	-	-	-	-	-	-
MAIZ CHOCLO	14	-	-	14	-	-	-	-	-	-	-	-	-	-
OLLUCO	5	-	-	-	5	-	-	-	-	-	-	-	-	-
PAPA	21	-	-	-	21	-	-	-	-	-	-	-	-	-
QUINUA	2	-	-	2	-	-	-	-	-	-	-	-	-	-
TRIGO	17	-	-	-	-	17	-	-	-	-	-	-	-	-
ZANAHORIA	2	-	-	-	-	2	-	-	-	-	-	-	-	-
ZAPALLO	1	-	-	1	-	-	-	-	-	-	-	-	-	-
DIST. DE TAPAIRIHUA	499	18	50	214	104	82	31	-	-	-	-	-	-	-
ARVEJA GRANO SECO	6	-	-	5	1	-	-	-	-	-	-	-	-	-
ARVEJA GRANO VERDE	4	-	-	4	-	-	-	-	-	-	-	-	-	-
CEBADA GRANO	55	-	-	-	7	35	13	-	-	-	-	-	-	-
FRIJOL GRANO SECO	8	-	-	5	3	-	-	-	-	-	-	-	-	-
HABA GRANO SECO	30	-	10	18	2	-	-	-	-	-	-	-	-	-
HABA GRANO VERDE	8	-	-	8	-	-	-	-	-	-	-	-	-	-
MAIZ AMARILLO DURO	32	-	-	-	21	11	-	-	-	-	-	-	-	-
MAIZ AMILACEO	170	15	35	93	27	-	-	-	-	-	-	-	-	-
MAIZ CHOCLO	16	3	5	7	1	-	-	-	-	-	-	-	-	-
OLLUCO	28	-	-	18	10	-	-	-	-	-	-	-	-	-
PAPA	70	-	-	49	21	-	-	-	-	-	-	-	-	-
QUINUA	8	-	-	5	3	-	-	-	-	-	-	-	-	-
TRIGO	62	-	-	-	8	36	18	-	-	-	-	-	-	-
ZAPALLO	2	-	-	2	-	-	-	-	-	-	-	-	-	-
DIST. DE TINTAY	605	24	124	196	126	80	32	-	-	8	15	-	-	-
ARVEJA GRANO SECO	11	-	3	8	-	-	-	-	-	-	-	-	-	-
ARVEJA GRANO VERDE	10	-	-	-	-	-	-	-	-	3	7	-	-	-
CEBADA GRANO	33	-	-	-	-	18	15	-	-	-	-	-	-	-
FRIJOL GRANO SECO	21	-	-	11	8	2	-	-	-	-	-	-	-	-
HABA GRANO SECO	25	-	10	11	4	-	-	-	-	-	-	-	-	-
HABA GRANO VERDE	10	-	1	4	-	-	-	-	-	3	2	-	-	-
MAIZ AMARILLO DURO	98	-	-	18	50	30	-	-	-	-	-	-	-	-
MAIZ AMILACEO	240	16	69	100	55	-	-	-	-	-	-	-	-	-
MAIZ CHOCLO	24	8	12	4	-	-	-	-	-	-	-	-	-	-

sigue...

continúa Cuadro N° 30

REGIÓN/PROVINCIA/ DISTRITO/CULTIVO	TOTAL	Intenciones de Siembra												
		2013					2014							
		AGO	SET	OCT	NOV	DIC	ENE	FEB	MAR	ABR	MAY	JUN	JUL	
OLLUCO	16	-	2	9	5	-	-	-	-	-	-	-	-	-
PAPA	50	-	24	18	-	-	-	-	2	6	-	-	-	-
QUINUA	17	-	3	10	4	-	-	-	-	-	-	-	-	-
TRIGO	47	-	-	-	-	30	17	-	-	-	-	-	-	-
ZAPALLO	3	-	-	3	-	-	-	-	-	-	-	-	-	-
DIST. DE TORAYA	569	-	63	283	122	74	27	-	-	-	-	-	-	-
ARVEJA GRANO SECO	6	-	-	5	1	-	-	-	-	-	-	-	-	-
ARVEJA GRANO VERDE	3	-	-	3	-	-	-	-	-	-	-	-	-	-
CEBADA GRANO	48	-	-	-	4	31	13	-	-	-	-	-	-	-
FRIJOL GRANO SECO	5	-	-	5	-	-	-	-	-	-	-	-	-	-
HABA GRANO SECO	38	-	5	21	12	-	-	-	-	-	-	-	-	-
HABA GRANO VERDE	12	-	2	8	2	-	-	-	-	-	-	-	-	-
MAIZ AMARILLO DURO	10	-	-	-	4	6	-	-	-	-	-	-	-	-
MAIZ AMILACEO	252	-	45	155	52	-	-	-	-	-	-	-	-	-
MAIZ CHOCLO	32	-	11	21	-	-	-	-	-	-	-	-	-	-
OLLUCO	25	-	-	16	9	-	-	-	-	-	-	-	-	-
PAPA	68	-	-	43	25	-	-	-	-	-	-	-	-	-
QUINUA	14	-	-	5	9	-	-	-	-	-	-	-	-	-
TRIGO	55	-	-	-	4	37	14	-	-	-	-	-	-	-
ZAPALLO	1	-	-	1	-	-	-	-	-	-	-	-	-	-
DIST. DE YANACA	444	4	56	270	58	36	12	-	-	-	-	-	-	8
AJO	3	1	2	-	-	-	-	-	-	-	-	-	-	-
ARVEJA GRANO SECO	7	-	-	2	3	2	-	-	-	-	-	-	-	-
ARVEJA GRANO VERDE	2	-	-	2	-	-	-	-	-	-	-	-	-	-
CEBADA GRANO	20	-	-	-	-	10	10	-	-	-	-	-	-	-
CEBOLLA	7	1	1	1	-	2	2	-	-	-	-	-	-	-
FRIJOL GRANO SECO	8	-	-	4	4	-	-	-	-	-	-	-	-	-
HABA GRANO SECO	32	-	3	22	5	2	-	-	-	-	-	-	-	-
HABA GRANO VERDE	6	-	3	3	-	-	-	-	-	-	-	-	-	-
MAIZ AMARILLO DURO	2	-	-	-	2	-	-	-	-	-	-	-	-	-
MAIZ AMILACEO	221	-	23	171	24	3	-	-	-	-	-	-	-	-
MAIZ CHOCLO	15	-	15	-	-	-	-	-	-	-	-	-	-	-
OLLUCO	18	-	3	15	-	-	-	-	-	-	-	-	-	-
PAPA	54	-	-	36	10	-	-	-	-	-	-	-	-	8
QUINUA	14	-	-	10	4	-	-	-	-	-	-	-	-	-
TRIGO	22	-	-	-	5	17	-	-	-	-	-	-	-	-
ZANAHORIA	6	1	2	2	1	-	-	-	-	-	-	-	-	-
ZAPALLO	7	1	4	2	-	-	-	-	-	-	-	-	-	-
PROV. DE CHINCHEROS	10 060	148	1 086	3 678	1 772	1 834	1 232	52	42	59	66	56	35	
DIST. DE ANCO-HUALLO	1 118	73	299	363	245	74	23	10	8	-	-	10	13	
ARVEJA GRANO SECO	10	-	-	-	1	6	3	-	-	-	-	-	-	
ARVEJA GRANO VERDE	24	-	-	10	14	-	-	-	-	-	-	-	-	
CEBADA GRANO	60	-	-	-	14	32	14	-	-	-	-	-	-	
CEBOLLA	20	-	-	-	-	-	2	10	8	-	-	-	-	
HABA GRANO SECO	51	-	-	17	25	9	-	-	-	-	-	-	-	
HABA GRANO VERDE	26	-	4	11	8	3	-	-	-	-	-	-	-	
MAIZ AMILACEO	473	47	162	185	79	-	-	-	-	-	-	-	-	
MAIZ CHOCLO	95	26	29	17	-	-	-	-	-	-	-	10	13	
OLLUCO	40	-	15	25	-	-	-	-	-	-	-	-	-	
PAPA	253	-	89	94	70	-	-	-	-	-	-	-	-	
QUINUA	23	-	-	4	19	-	-	-	-	-	-	-	-	
TRIGO	29	-	-	-	8	17	4	-	-	-	-	-	-	
ZANAHORIA	14	-	-	-	7	7	-	-	-	-	-	-	-	
DIST. DE CHINCHEROS	997	-	2	167	402	304	97	-	-	-	-	8	17	
ARVEJA GRANO SECO	35	-	-	3	26	6	-	-	-	-	-	-	-	
ARVEJA GRANO VERDE	5	-	-	-	-	-	-	-	-	-	-	2	3	
CAMOTE	12	-	-	-	6	6	-	-	-	-	-	-	-	

sigue...

continúa Cuadro N° 30

REGIÓN/PROVINCIA/ DISTRITO/CULTIVO	TOTAL	Intenciones de Siembra											
		2013					2014						
		AGO	SET	OCT	NOV	DIC	ENE	FEB	MAR	ABR	MAY	JUN	JUL
CEBADA GRANO	93	-	-	-	3	66	24	-	-	-	-	-	-
FRIJOL GRANO SECO	156	-	-	-	56	90	10	-	-	-	-	-	-
HABA GRANO SECO	48	-	-	10	38	-	-	-	-	-	-	-	-
HABA GRANO VERDE	2	-	-	-	-	-	-	-	-	-	-	-	2
MAIZ AMARILLO DURO	68	-	-	-	10	43	15	-	-	-	-	-	-
MAIZ AMILACEO	320	-	-	122	198	-	-	-	-	-	-	-	-
MAIZ CHOCLO	6	-	2	2	-	2	-	-	-	-	-	-	-
OLLUCO	13	-	-	13	-	-	-	-	-	-	-	-	-
PAPA	49	-	-	17	24	-	-	-	-	-	-	4	4
QUINUA	33	-	-	-	33	-	-	-	-	-	-	-	-
TOMATE	2	-	-	-	-	-	2	-	-	-	-	-	-
TRIGO	137	-	-	-	-	83	46	-	-	-	-	-	8
YUCA	11	-	-	-	5	6	-	-	-	-	-	-	-
ZANAHORIA	2	-	-	-	-	-	-	-	-	-	-	2	-
ZAPALLO	5	-	-	-	3	2	-	-	-	-	-	-	-
DIST. DE COCHARCAS	925	-	80	218	193	178	256	-	-	-	-	-	-
ARVEJA GRANO SECO	28	-	-	2	8	10	8	-	-	-	-	-	-
CAMOTE	8	-	-	-	-	-	8	-	-	-	-	-	-
CEBADA GRANO	40	-	-	-	-	17	23	-	-	-	-	-	-
FRIJOL GRANO SECO	115	-	-	-	-	46	69	-	-	-	-	-	-
HABA GRANO SECO	33	-	-	13	20	-	-	-	-	-	-	-	-
MAIZ AMARILLO DURO	107	-	-	-	-	46	61	-	-	-	-	-	-
MAIZ AMILACEO	316	-	65	132	119	-	-	-	-	-	-	-	-
OLLUCO	22	-	-	22	-	-	-	-	-	-	-	-	-
PAPA	83	-	15	40	28	-	-	-	-	-	-	-	-
QUINUA	32	-	-	9	18	5	-	-	-	-	-	-	-
TRIGO	139	-	-	-	-	54	85	-	-	-	-	-	-
YUCA	2	-	-	-	-	-	2	-	-	-	-	-	-
DIST. DE HUACCANA	1 735	-	135	926	159	287	223	-	-	5	-	-	-
ARVEJA GRANO SECO	26	-	-	4	4	18	-	-	-	-	-	-	-
CAMOTE	15	-	-	-	-	15	-	-	-	-	-	-	-
CEBADA GRANO	70	-	-	-	-	20	50	-	-	-	-	-	-
FRIJOL GRANO SECO	239	-	-	82	13	85	59	-	-	-	-	-	-
HABA GRANO SECO	50	-	-	46	4	-	-	-	-	-	-	-	-
MAIZ AMARILLO DURO	111	-	-	-	-	86	25	-	-	-	-	-	-
MAIZ AMILACEO	918	-	110	696	112	-	-	-	-	-	-	-	-
OLLUCO	23	-	-	21	2	-	-	-	-	-	-	-	-
PAPA	114	-	25	72	17	-	-	-	-	-	-	-	-
QUINUA	12	-	-	5	7	-	-	-	-	-	-	-	-
TOMATE	13	-	-	-	-	8	-	-	-	5	-	-	-
TRIGO	122	-	-	-	-	55	67	-	-	-	-	-	-
YUCA	22	-	-	-	-	-	22	-	-	-	-	-	-
DIST. DE OCOBAMBA	2 004	45	255	598	489	397	122	-	5	24	38	26	5
ARVEJA GRANO SECO	38	-	-	15	23	-	-	-	-	-	-	-	-
ARVEJA GRANO VERDE	41	-	-	-	18	5	-	-	-	6	12	-	-
CEBADA GRANO	79	-	-	35	44	-	-	-	-	-	-	-	-
CEBOLLA	26	-	-	-	8	4	-	-	2	12	-	-	-
FRIJOL GRANO SECO	292	-	-	8	88	147	49	-	-	-	-	-	-
HABA GRANO SECO	72	-	-	28	44	-	-	-	-	-	-	-	-
HABA GRANO VERDE	59	-	-	3	29	4	-	-	-	3	20	-	-
MAIZ AMARILLO DURO	183	-	-	-	25	118	40	-	-	-	-	-	-
MAIZ AMILACEO	582	45	171	283	83	-	-	-	-	-	-	-	-
OLLUCO	53	-	14	30	9	-	-	-	-	-	-	-	-
PAPA	352	-	63	179	84	-	-	-	-	-	5	16	5
QUINUA	24	-	7	15	2	-	-	-	-	-	-	-	-
TOMATE	16	-	-	-	8	-	-	-	3	3	-	2	-
TRIGO	158	-	-	-	9	116	33	-	-	-	-	-	-

sigue...

continúa Cuadro N° 30

REGIÓN/PROVINCIA/ DISTRITO/CULTIVO	TOTAL	Intenciones de Siembra												
		2013					2014							
		AGO	SET	OCT	NOV	DIC	ENE	FEB	MAR	ABR	MAY	JUN	JUL	
YUCA	5	-	-	-	2	3	-	-	-	-	-	-	-	-
ZAPALLO	24	-	-	2	13	-	-	-	-	-	1	8	-	-
DIST. DE ONGOY	1 442	-	102	694	98	323	219	-	-	-	2	4	-	-
ARVEJA GRANO SECO	21	-	-	-	-	21	-	-	-	-	-	-	-	-
ARVEJA GRANO VERDE	2	-	-	-	-	-	-	-	-	-	-	2	-	-
CAMOTE	14	-	-	-	-	6	8	-	-	-	-	-	-	-
CEBADA GRANO	52	-	-	-	-	14	38	-	-	-	-	-	-	-
FRIJOL GRANO SECO	225	-	-	40	-	115	70	-	-	-	-	-	-	-
HABA GRANO SECO	45	-	-	33	12	-	-	-	-	-	-	-	-	-
MAIZ AMARILLO DURO	156	-	-	-	10	107	39	-	-	-	-	-	-	-
MAIZ AMILACEO	686	-	86	539	61	-	-	-	-	-	-	-	-	-
OLLUCO	19	-	-	18	1	-	-	-	-	-	-	-	-	-
PAPA	90	-	16	62	8	-	-	-	-	-	2	2	-	-
QUINUA	8	-	-	2	6	-	-	-	-	-	-	-	-	-
TRIGO	104	-	-	-	-	54	50	-	-	-	-	-	-	-
YUCA	20	-	-	-	-	6	14	-	-	-	-	-	-	-
DIST. DE RANRACANCHA	555	30	124	170	67	31	12	28	29	30	26	8	-	-
ARVEJA GRANO SECO	8	-	-	-	4	4	-	-	-	-	-	-	-	-
ARVEJA GRANO VERDE	94	-	-	-	-	-	-	18	25	23	20	8	-	-
CEBADA GRANO	12	-	-	-	-	3	6	3	-	-	-	-	-	-
FRIJOL GRANO SECO	16	-	-	10	2	4	-	-	-	-	-	-	-	-
HABA GRANO SECO	11	-	4	7	-	-	-	-	-	-	-	-	-	-
HABA GRANO VERDE	12	-	-	-	-	-	-	2	4	4	2	-	-	-
MAIZ AMARILLO DURO	4	-	-	-	-	4	-	-	-	-	-	-	-	-
MAIZ AMILACEO	232	30	70	94	32	6	-	-	-	-	-	-	-	-
OLLUCO	15	-	6	6	3	-	-	-	-	-	-	-	-	-
PAPA	115	-	44	49	15	-	-	-	-	3	4	-	-	-
QUINUA	14	-	-	4	8	2	-	-	-	-	-	-	-	-
TRIGO	17	-	-	-	3	8	6	-	-	-	-	-	-	-
ZANAHORIA	5	-	-	-	-	-	-	5	-	-	-	-	-	-
DIST. DE URANMARCA	1 284	-	89	542	119	240	280	14	-	-	-	-	-	-
ARVEJA GRANO SECO	35	-	-	-	-	31	4	-	-	-	-	-	-	-
CAMOTE	14	-	-	-	-	4	10	-	-	-	-	-	-	-
CEBADA GRANO	83	-	-	-	-	43	40	-	-	-	-	-	-	-
FRIJOL GRANO SECO	201	-	-	49	22	56	74	-	-	-	-	-	-	-
HABA GRANO SECO	29	-	-	18	11	-	-	-	-	-	-	-	-	-
MAIZ AMARILLO DURO	104	-	-	-	-	44	55	5	-	-	-	-	-	-
MAIZ AMILACEO	423	-	60	336	27	-	-	-	-	-	-	-	-	-
OLLUCO	43	-	6	29	8	-	-	-	-	-	-	-	-	-
PAPA	163	-	23	110	30	-	-	-	-	-	-	-	-	-
QUINUA	21	-	-	-	21	-	-	-	-	-	-	-	-	-
TRIGO	155	-	-	-	-	62	84	9	-	-	-	-	-	-
YUCA	13	-	-	-	-	-	13	-	-	-	-	-	-	-
PROV. DE COTABAMBAS	6 004	25	255	2 237	2 711	692	84	-	-	-	-	-	-	-
DIST. DE CHALLHUAHUACHO	996	-	49	365	497	85	-	-	-	-	-	-	-	-
ARVEJA GRANO SECO	1	-	-	1	-	-	-	-	-	-	-	-	-	-
CEBADA GRANO	93	-	-	32	49	12	-	-	-	-	-	-	-	-
HABA GRANO SECO	38	-	21	17	-	-	-	-	-	-	-	-	-	-
HABA GRANO VERDE	25	-	14	11	-	-	-	-	-	-	-	-	-	-
OLLUCO	69	-	3	34	28	4	-	-	-	-	-	-	-	-
PAPA	721	-	-	243	409	69	-	-	-	-	-	-	-	-
QUINUA	33	-	6	18	9	-	-	-	-	-	-	-	-	-
TRIGO	16	-	5	9	2	-	-	-	-	-	-	-	-	-
DIST. DE COTABAMBAS	395	-	10	124	180	81	-	-	-	-	-	-	-	-
ARVEJA GRANO SECO	13	-	-	-	9	4	-	-	-	-	-	-	-	-
ARVEJA GRANO VERDE	6	-	-	-	4	2	-	-	-	-	-	-	-	-
CEBADA GRANO	50	-	-	-	16	34	-	-	-	-	-	-	-	-

sigue...

continúa Cuadro N° 30

REGIÓN/PROVINCIA/ DISTRITO/CULTIVO	TOTAL	Intenciones de Siembra											
		2013					2014						
		AGO	SET	OCT	NOV	DIC	ENE	FEB	MAR	ABR	MAY	JUN	JUL
FRIJOL GRANO SECO	9	-	-	-	6	3	-	-	-	-	-	-	-
HABA GRANO SECO	48	-	-	16	32	-	-	-	-	-	-	-	-
HABA GRANO VERDE	8	-	-	6	2	-	-	-	-	-	-	-	-
MAIZ AMILACEO	78	-	8	45	25	-	-	-	-	-	-	-	-
MAIZ CHOCLO	9	-	2	7	-	-	-	-	-	-	-	-	-
OLLUCO	8	-	-	6	2	-	-	-	-	-	-	-	-
PAPA	105	-	-	40	65	-	-	-	-	-	-	-	-
QUINUA	11	-	-	4	7	-	-	-	-	-	-	-	-
TRIGO	50	-	-	-	12	38	-	-	-	-	-	-	-
DIST. DE COYLLURQUI	850	-	-	398	285	102	65	-	-	-	-	-	-
ARVEJA GRANO SECO	33	-	-	21	12	-	-	-	-	-	-	-	-
ARVEJA GRANO VERDE	17	-	-	10	7	-	-	-	-	-	-	-	-
CEBADA GRANO	94	-	-	-	-	58	36	-	-	-	-	-	-
FRIJOL GRANO SECO	25	-	-	14	11	-	-	-	-	-	-	-	-
HABA GRANO SECO	40	-	-	25	15	-	-	-	-	-	-	-	-
HABA GRANO VERDE	17	-	-	10	7	-	-	-	-	-	-	-	-
MAIZ AMILACEO	219	-	-	126	93	-	-	-	-	-	-	-	-
MAIZ CHOCLO	25	-	-	14	11	-	-	-	-	-	-	-	-
OLLUCO	32	-	-	18	14	-	-	-	-	-	-	-	-
PAPA	251	-	-	145	106	-	-	-	-	-	-	-	-
QUINUA	24	-	-	15	9	-	-	-	-	-	-	-	-
TRIGO	73	-	-	-	-	44	29	-	-	-	-	-	-
DIST. DE HAQUIRA	1 061	-	-	497	440	107	17	-	-	-	-	-	-
ARVEJA GRANO SECO	27	-	-	16	11	-	-	-	-	-	-	-	-
ARVEJA GRANO VERDE	18	-	-	8	10	-	-	-	-	-	-	-	-
CEBADA GRANO	123	-	-	-	75	31	17	-	-	-	-	-	-
HABA GRANO SECO	77	-	-	48	29	-	-	-	-	-	-	-	-
HABA GRANO VERDE	18	-	-	10	8	-	-	-	-	-	-	-	-
MAIZ AMILACEO	139	-	-	139	-	-	-	-	-	-	-	-	-
MAIZ CHOCLO	22	-	-	22	-	-	-	-	-	-	-	-	-
OLLUCO	52	-	-	33	19	-	-	-	-	-	-	-	-
PAPA	480	-	-	150	260	70	-	-	-	-	-	-	-
QUINUA	20	-	-	16	4	-	-	-	-	-	-	-	-
TRIGO	85	-	-	55	24	6	-	-	-	-	-	-	-
DIST. DE MARA	1 367	-	63	592	590	122	-	-	-	-	-	-	-
ARVEJA GRANO SECO	19	-	3	8	7	1	-	-	-	-	-	-	-
ARVEJA GRANO VERDE	13	-	2	8	3	-	-	-	-	-	-	-	-
CEBADA GRANO	211	-	12	73	95	31	-	-	-	-	-	-	-
HABA GRANO SECO	38	-	3	21	14	-	-	-	-	-	-	-	-
HABA GRANO VERDE	23	-	6	12	5	-	-	-	-	-	-	-	-
MAIZ AMILACEO	182	-	12	128	42	-	-	-	-	-	-	-	-
MAIZ CHOCLO	17	-	2	9	6	-	-	-	-	-	-	-	-
OLLUCO	63	-	2	19	36	6	-	-	-	-	-	-	-
PAPA	617	-	-	228	312	77	-	-	-	-	-	-	-
QUINUA	92	-	16	41	32	3	-	-	-	-	-	-	-
TRIGO	92	-	5	45	38	4	-	-	-	-	-	-	-
DIST. DE TAMBOBAMBA	1 335	25	133	261	719	195	2	-	-	-	-	-	-
ARVEJA GRANO SECO	45	-	3	2	30	10	-	-	-	-	-	-	-
ARVEJA GRANO VERDE	8	3	5	-	-	-	-	-	-	-	-	-	-
CEBADA GRANO	97	-	-	-	45	50	2	-	-	-	-	-	-
FRIJOL GRANO SECO	20	-	7	13	-	-	-	-	-	-	-	-	-
HABA GRANO SECO	90	-	-	17	59	14	-	-	-	-	-	-	-
HABA GRANO VERDE	27	-	12	-	4	11	-	-	-	-	-	-	-
MAIZ AMILACEO	121	-	27	49	24	21	-	-	-	-	-	-	-
MAIZ CHOCLO	16	12	4	-	-	-	-	-	-	-	-	-	-
OLLUCO	89	10	67	10	2	-	-	-	-	-	-	-	-
PAPA	613	-	-	105	476	32	-	-	-	-	-	-	-

sigue...

continúa Cuadro N° 30

REGIÓN/PROVINCIA/ DISTRITO/CULTIVO	TOTAL	Intenciones de Siembra												
		2013					2014							
		AGO	SET	OCT	NOV	DIC	ENE	FEB	MAR	ABR	MAY	JUN	JUL	
QUINUA	87	-	8	65	14	-	-	-	-	-	-	-	-	-
TRIGO	122	-	-	-	65	57	-	-	-	-	-	-	-	-
PROV. DE GRAU	3 948	-	632	1 552	1 213	473	78	-	-	-	-	-	-	-
DIST. DE CHUQUIBAMBILLA	461	-	121	205	108	23	4	-	-	-	-	-	-	-
ARVEJA GRANO SECO	9	-	9	-	-	-	-	-	-	-	-	-	-	-
ARVEJA GRANO VERDE	4	-	4	-	-	-	-	-	-	-	-	-	-	-
CEBADA GRANO	65	-	-	3	35	23	4	-	-	-	-	-	-	-
HABA GRANO SECO	34	-	4	23	7	-	-	-	-	-	-	-	-	-
HABA GRANO VERDE	11	-	2	9	-	-	-	-	-	-	-	-	-	-
MAIZ AMILACEO	115	-	82	30	3	-	-	-	-	-	-	-	-	-
MAIZ CHOCLO	20	-	20	-	-	-	-	-	-	-	-	-	-	-
OLLUCO	33	-	-	33	-	-	-	-	-	-	-	-	-	-
PAPA	96	-	-	96	-	-	-	-	-	-	-	-	-	-
QUINUA	11	-	-	11	-	-	-	-	-	-	-	-	-	-
TRIGO	63	-	-	-	63	-	-	-	-	-	-	-	-	-
DIST. DE CURASCO	396	-	100	117	132	47	-	-	-	-	-	-	-	-
ARVEJA GRANO SECO	9	-	4	2	3	-	-	-	-	-	-	-	-	-
ARVEJA GRANO VERDE	4	-	2	2	-	-	-	-	-	-	-	-	-	-
CEBADA GRANO	61	-	-	-	14	47	-	-	-	-	-	-	-	-
HABA GRANO SECO	31	-	21	10	-	-	-	-	-	-	-	-	-	-
HABA GRANO VERDE	6	-	6	-	-	-	-	-	-	-	-	-	-	-
MAIZ AMILACEO	75	-	50	25	-	-	-	-	-	-	-	-	-	-
MAIZ CHOCLO	14	-	14	-	-	-	-	-	-	-	-	-	-	-
OLLUCO	20	-	-	20	-	-	-	-	-	-	-	-	-	-
PAPA	83	-	-	57	26	-	-	-	-	-	-	-	-	-
QUINUA	4	-	3	1	-	-	-	-	-	-	-	-	-	-
TRIGO	89	-	-	-	89	-	-	-	-	-	-	-	-	-
DIST. DE CURPAHUASI	278	-	-	109	87	66	16	-	-	-	-	-	-	-
ARVEJA GRANO SECO	4	-	-	1	3	-	-	-	-	-	-	-	-	-
ARVEJA GRANO VERDE	4	-	-	3	1	-	-	-	-	-	-	-	-	-
CEBADA GRANO	45	-	-	-	-	35	10	-	-	-	-	-	-	-
HABA GRANO SECO	14	-	-	8	4	2	-	-	-	-	-	-	-	-
HABA GRANO VERDE	10	-	-	8	2	-	-	-	-	-	-	-	-	-
MAIZ AMILACEO	63	-	-	22	25	16	-	-	-	-	-	-	-	-
MAIZ CHOCLO	21	-	-	8	13	-	-	-	-	-	-	-	-	-
OLLUCO	6	-	-	6	-	-	-	-	-	-	-	-	-	-
PAPA	65	-	-	38	27	-	-	-	-	-	-	-	-	-
QUINUA	15	-	-	15	-	-	-	-	-	-	-	-	-	-
TRIGO	31	-	-	-	12	13	6	-	-	-	-	-	-	-
DIST. DE GAMARRA	735	-	123	249	253	100	10	-	-	-	-	-	-	-
ARVEJA GRANO SECO	7	-	-	6	1	-	-	-	-	-	-	-	-	-
ARVEJA GRANO VERDE	7	-	-	6	1	-	-	-	-	-	-	-	-	-
CEBADA GRANO	43	-	-	-	-	34	9	-	-	-	-	-	-	-
FRIJOL GRANO SECO	36	-	-	-	22	13	1	-	-	-	-	-	-	-
HABA GRANO SECO	36	-	19	12	5	-	-	-	-	-	-	-	-	-
HABA GRANO VERDE	29	-	14	12	3	-	-	-	-	-	-	-	-	-
MAIZ AMILACEO	220	-	57	75	70	18	-	-	-	-	-	-	-	-
MAIZ CHOCLO	101	-	22	36	41	2	-	-	-	-	-	-	-	-
OLLUCO	37	-	4	31	2	-	-	-	-	-	-	-	-	-
PAPA	60	-	7	47	6	-	-	-	-	-	-	-	-	-
QUINUA	24	-	-	24	-	-	-	-	-	-	-	-	-	-
TRIGO	135	-	-	-	102	33	-	-	-	-	-	-	-	-
DIST. DE HUAYLLATI	329	-	31	162	102	34	-	-	-	-	-	-	-	-
ARVEJA GRANO SECO	12	-	-	9	3	-	-	-	-	-	-	-	-	-
ARVEJA GRANO VERDE	5	-	-	5	-	-	-	-	-	-	-	-	-	-
CEBADA GRANO	54	-	-	-	26	28	-	-	-	-	-	-	-	-
FRIJOL GRANO SECO	2	-	-	-	-	2	-	-	-	-	-	-	-	-

sigue...

continúa Cuadro N° 30

REGIÓN/PROVINCIA/ DISTRITO/CULTIVO	TOTAL	Intenciones de Siembra												
		2013					2014							
		AGO	SET	OCT	NOV	DIC	ENE	FEB	MAR	ABR	MAY	JUN	JUL	
HABA GRANO SECO	35	-	15	20	-	-	-	-	-	-	-	-	-	-
HABA GRANO VERDE	10	-	5	5	-	-	-	-	-	-	-	-	-	-
MAIZ AMILACEO	61	-	6	52	3	-	-	-	-	-	-	-	-	-
MAIZ CHOCLO	9	-	4	5	-	-	-	-	-	-	-	-	-	-
OLLUCO	15	-	-	12	3	-	-	-	-	-	-	-	-	-
PAPA	60	-	-	52	8	-	-	-	-	-	-	-	-	-
QUINUA	3	-	1	2	-	-	-	-	-	-	-	-	-	-
TRIGO	63	-	-	-	59	4	-	-	-	-	-	-	-	-
DIST. DE MAMARA	202	-	60	75	55	12	-	-	-	-	-	-	-	-
ARVEJA GRANO SECO	6	-	3	3	-	-	-	-	-	-	-	-	-	-
ARVEJA GRANO VERDE	2	-	1	1	-	-	-	-	-	-	-	-	-	-
CEBADA GRANO	22	-	-	-	10	12	-	-	-	-	-	-	-	-
HABA GRANO SECO	20	-	14	6	-	-	-	-	-	-	-	-	-	-
HABA GRANO VERDE	4	-	4	-	-	-	-	-	-	-	-	-	-	-
MAIZ AMILACEO	37	-	28	9	-	-	-	-	-	-	-	-	-	-
MAIZ CHOCLO	6	-	6	-	-	-	-	-	-	-	-	-	-	-
OLLUCO	8	-	3	5	-	-	-	-	-	-	-	-	-	-
PAPA	68	-	-	50	18	-	-	-	-	-	-	-	-	-
QUINUA	2	-	1	1	-	-	-	-	-	-	-	-	-	-
TRIGO	27	-	-	-	27	-	-	-	-	-	-	-	-	-
DIST. DE MICAELA BASTIDAS	239	-	44	93	78	24	-	-	-	-	-	-	-	-
ARVEJA GRANO SECO	5	-	1	1	3	-	-	-	-	-	-	-	-	-
ARVEJA GRANO VERDE	2	-	1	-	1	-	-	-	-	-	-	-	-	-
CEBADA GRANO	29	-	-	-	5	24	-	-	-	-	-	-	-	-
HABA GRANO SECO	19	-	5	11	3	-	-	-	-	-	-	-	-	-
HABA GRANO VERDE	5	-	2	3	-	-	-	-	-	-	-	-	-	-
MAIZ AMILACEO	65	-	25	32	8	-	-	-	-	-	-	-	-	-
MAIZ CHOCLO	7	-	5	2	-	-	-	-	-	-	-	-	-	-
OLLUCO	9	-	3	6	-	-	-	-	-	-	-	-	-	-
PAPA	47	-	-	36	11	-	-	-	-	-	-	-	-	-
QUINUA	4	-	2	2	-	-	-	-	-	-	-	-	-	-
TRIGO	47	-	-	-	47	-	-	-	-	-	-	-	-	-
DIST. DE PATAYPAMPA	285	-	-	132	101	35	17	-	-	-	-	-	-	-
ARVEJA GRANO SECO	3	-	-	3	-	-	-	-	-	-	-	-	-	-
ARVEJA GRANO VERDE	3	-	-	3	-	-	-	-	-	-	-	-	-	-
CEBADA GRANO	35	-	-	-	-	18	17	-	-	-	-	-	-	-
HABA GRANO SECO	11	-	-	7	4	-	-	-	-	-	-	-	-	-
HABA GRANO VERDE	9	-	-	8	1	-	-	-	-	-	-	-	-	-
MAIZ AMILACEO	78	-	-	44	34	-	-	-	-	-	-	-	-	-
MAIZ CHOCLO	26	-	-	13	13	-	-	-	-	-	-	-	-	-
OLLUCO	3	-	-	3	-	-	-	-	-	-	-	-	-	-
PAPA	74	-	-	42	32	-	-	-	-	-	-	-	-	-
QUINUA	9	-	-	9	-	-	-	-	-	-	-	-	-	-
TRIGO	34	-	-	-	17	17	-	-	-	-	-	-	-	-
DIST. DE PROGRESO	243	-	19	137	72	15	-	-	-	-	-	-	-	-
CEBADA GRANO	28	-	-	-	13	15	-	-	-	-	-	-	-	-
HABA GRANO SECO	21	-	4	16	1	-	-	-	-	-	-	-	-	-
HABA GRANO VERDE	6	-	2	4	-	-	-	-	-	-	-	-	-	-
MAIZ AMILACEO	11	-	8	3	-	-	-	-	-	-	-	-	-	-
MAIZ CHOCLO	3	-	3	-	-	-	-	-	-	-	-	-	-	-
OLLUCO	26	-	-	24	2	-	-	-	-	-	-	-	-	-
PAPA	120	-	-	90	30	-	-	-	-	-	-	-	-	-
QUINUA	2	-	2	-	-	-	-	-	-	-	-	-	-	-
TRIGO	26	-	-	-	26	-	-	-	-	-	-	-	-	-
DIST. DE SAN ANTONIO	111	-	25	33	33	20	-	-	-	-	-	-	-	-
ARVEJA GRANO SECO	4	-	-	-	4	-	-	-	-	-	-	-	-	-
ARVEJA GRANO VERDE	1	-	-	-	1	-	-	-	-	-	-	-	-	-

sigue...

continúa Cuadro N° 30

REGIÓN/PROVINCIA/ DISTRITO/CULTIVO	TOTAL	Intenciones de Siembra											
		2013					2014						
		AGO	SET	OCT	NOV	DIC	ENE	FEB	MAR	ABR	MAY	JUN	JUL
CEBADA GRANO	20	-	-	-	-	20	-	-	-	-	-	-	-
HABA GRANO SECO	9	-	-	5	4	-	-	-	-	-	-	-	-
HABA GRANO VERDE	2	-	-	2	-	-	-	-	-	-	-	-	-
MAIZ AMILACEO	30	-	20	10	-	-	-	-	-	-	-	-	-
MAIZ CHOCLO	5	-	5	-	-	-	-	-	-	-	-	-	-
OLLUCO	3	-	-	3	-	-	-	-	-	-	-	-	-
PAPA	18	-	-	12	6	-	-	-	-	-	-	-	-
QUINUA	1	-	-	1	-	-	-	-	-	-	-	-	-
TRIGO	18	-	-	-	18	-	-	-	-	-	-	-	-
DIST. DE SANTA ROSA	176	-	-	66	60	36	14	-	-	-	-	-	-
ARVEJA GRANO SECO	2	-	-	2	-	-	-	-	-	-	-	-	-
ARVEJA GRANO VERDE	2	-	-	2	-	-	-	-	-	-	-	-	-
CEBADA GRANO	36	-	-	-	-	22	14	-	-	-	-	-	-
HABA GRANO SECO	16	-	-	8	8	-	-	-	-	-	-	-	-
HABA GRANO VERDE	10	-	-	7	3	-	-	-	-	-	-	-	-
MAIZ AMILACEO	29	-	-	14	15	-	-	-	-	-	-	-	-
MAIZ CHOCLO	14	-	-	6	8	-	-	-	-	-	-	-	-
OLLUCO	5	-	-	5	-	-	-	-	-	-	-	-	-
PAPA	28	-	-	15	13	-	-	-	-	-	-	-	-
QUINUA	7	-	-	7	-	-	-	-	-	-	-	-	-
TRIGO	27	-	-	-	13	14	-	-	-	-	-	-	-
DIST. DE TURPAY	171	-	46	68	30	22	5	-	-	-	-	-	-
ARVEJA GRANO SECO	2	-	-	2	-	-	-	-	-	-	-	-	-
ARVEJA GRANO VERDE	2	-	-	2	-	-	-	-	-	-	-	-	-
CEBADA GRANO	12	-	-	-	-	7	5	-	-	-	-	-	-
HABA GRANO SECO	9	-	-	7	2	-	-	-	-	-	-	-	-
HABA GRANO VERDE	7	-	-	5	2	-	-	-	-	-	-	-	-
MAIZ AMILACEO	55	-	28	27	-	-	-	-	-	-	-	-	-
MAIZ CHOCLO	20	-	12	8	-	-	-	-	-	-	-	-	-
OLLUCO	2	-	-	2	-	-	-	-	-	-	-	-	-
PAPA	26	-	-	15	11	-	-	-	-	-	-	-	-
QUINUA	6	-	6	-	-	-	-	-	-	-	-	-	-
TRIGO	30	-	-	-	15	15	-	-	-	-	-	-	-
DIST. DE VILCABAMBA	146	-	51	38	50	7	-	-	-	-	-	-	-
ARVEJA GRANO SECO	4	-	3	1	-	-	-	-	-	-	-	-	-
ARVEJA GRANO VERDE	1	-	1	-	-	-	-	-	-	-	-	-	-
CEBADA GRANO	19	-	-	-	12	7	-	-	-	-	-	-	-
HABA GRANO SECO	20	-	14	6	-	-	-	-	-	-	-	-	-
HABA GRANO VERDE	4	-	4	-	-	-	-	-	-	-	-	-	-
MAIZ AMILACEO	31	-	20	11	-	-	-	-	-	-	-	-	-
MAIZ CHOCLO	4	-	4	-	-	-	-	-	-	-	-	-	-
OLLUCO	7	-	3	3	1	-	-	-	-	-	-	-	-
PAPA	24	-	-	17	7	-	-	-	-	-	-	-	-
QUINUA	2	-	2	-	-	-	-	-	-	-	-	-	-
TRIGO	30	-	-	-	30	-	-	-	-	-	-	-	-
DIST. DE VIRUNDO	176	-	12	68	52	32	12	-	-	-	-	-	-
ARVEJA GRANO SECO	2	-	1	1	-	-	-	-	-	-	-	-	-
ARVEJA GRANO VERDE	2	-	1	1	-	-	-	-	-	-	-	-	-
CEBADA GRANO	57	-	-	-	19	26	12	-	-	-	-	-	-
HABA GRANO SECO	14	-	3	7	4	-	-	-	-	-	-	-	-
HABA GRANO VERDE	8	-	2	4	2	-	-	-	-	-	-	-	-
MAIZ AMILACEO	5	-	2	3	-	-	-	-	-	-	-	-	-
MAIZ CHOCLO	2	-	1	1	-	-	-	-	-	-	-	-	-
OLLUCO	6	-	-	6	-	-	-	-	-	-	-	-	-
PAPA	63	-	-	43	20	-	-	-	-	-	-	-	-
QUINUA	4	-	2	2	-	-	-	-	-	-	-	-	-
TRIGO	13	-	-	-	7	6	-	-	-	-	-	-	-

Cuadro N° 31
REGIÓN AREQUIPA: INTENCIONES DE SIEMBRA CAMPAÑA 2013-14
SEGÚN REGIÓN, PROVINCIA Y DISTRITO, DE PRINCIPALES CULTIVOS
 (ha.)

REGIÓN/PROVINCIA/ DISTRITO/CULTIVO	TOTAL	Intenciones de Siembra											
		2013					2014						
		AGO	SET	OCT	NOV	DIC	ENE	FEB	MAR	ABR	MAY	JUN	JUL
REGIÓN AREQUIPA	68 039	4 372	5 553	9 305	6 869	5 584	4 410	2 902	6 718	8 436	5 594	5 650	2 646
AJO	3 451	104	62	25	24	148	335	403	411	297	546	801	295
ALGODON	657	36	212	119	-	20	270	-	-	-	-	-	-
ARROZ	17 575	510	530	5 529	5 105	4 022	1 879	-	-	-	-	-	-
ARVEJA GRANO SECO	41	-	16	19	6	-	-	-	-	-	-	-	-
ARVEJA GRANO VERDE	1 154	252	284	193	61	95	80	44	36	24	8	37	40
CAMOTE	283	-	19	35	3	5	-	4	99	27	26	65	-
CEBADA GRANO	1 081	2	5	67	314	334	303	56	-	-	-	-	-
CEBOLLA	8 116	1 123	668	232	169	303	648	1 088	1 204	1 292	256	379	754
FRIJOL GRANO SECO	6 939	363	26	10	16	10	-	29	2 731	3 250	429	75	-
HABA GRANO SECO	521	38	216	191	38	16	-	-	-	-	3	8	11
HABA GRANO VERDE	1 532	312	492	268	43	19	32	33	28	25	59	91	130
MAIZ AMARILLO DURO	2 492	3	141	101	137	11	163	397	789	304	199	190	57
MAIZ AMILACEO	2 898	424	1 019	1 044	224	31	7	-	6	45	16	31	51
MAIZ CHOCLO	1 082	6	170	17	21	11	3	-	195	182	257	192	28
OLLUCO	166	22	55	59	30	-	-	-	-	-	-	-	-
PAPA	10 360	572	872	822	431	172	369	536	531	975	2 170	2 671	239
QUINUA	1 710	159	280	312	41	16	7	30	64	162	196	191	252
TOMATE	976	86	82	54	32	17	51	108	161	258	36	23	68
TRIGO	3 150	-	20	42	57	77	119	17	-	614	1 040	749	415
YUCA	69	20	39	7	3	-	-	-	-	-	-	-	-
ZANAHORIA	1 024	157	177	86	66	55	50	29	94	152	110	25	23
ZAPALLO	2 762	183	168	73	48	222	94	128	369	829	243	122	283
PROV. DE AREQUIPA	8 677	1 860	1 513	566	187	493	905	934	717	433	349	327	393
DIST. DE ALTO SELVA ALEGRE	17	9	6	2	-	-	-	-	-	-	-	-	-
ARVEJA GRANO VERDE	6	3	2	1	-	-	-	-	-	-	-	-	-
MAIZ CHOCLO	3	2	1	-	-	-	-	-	-	-	-	-	-
ZANAHORIA	8	4	3	1	-	-	-	-	-	-	-	-	-
DIST. DE AREQUIPA	22	10	7	-	-	2	2	-	-	-	-	-	1
AJO	3	2	1	-	-	-	-	-	-	-	-	-	-
ARVEJA GRANO VERDE	5	2	2	-	-	-	-	-	-	-	-	-	1
CEBOLLA	4	2	2	-	-	-	-	-	-	-	-	-	-
PAPA	4	-	-	-	-	2	2	-	-	-	-	-	-
ZANAHORIA	6	4	2	-	-	-	-	-	-	-	-	-	-
DIST. DE CAYMA	219	42	35	32	18	24	24	11	-	-	15	12	6
AJO	9	-	-	-	-	2	5	2	-	-	-	-	-
ARVEJA GRANO VERDE	37	6	4	2	-	10	9	6	-	-	-	-	-
CEBOLLA	39	6	4	3	-	-	-	-	-	-	10	10	6
HABA GRANO VERDE	19	9	6	4	-	-	-	-	-	-	-	-	-
MAIZ CHOCLO	33	-	-	10	13	7	3	-	-	-	-	-	-
PAPA	29	7	4	3	-	5	7	3	-	-	-	-	-
ZANAHORIA	53	14	17	10	5	-	-	-	-	-	5	2	-
DIST. DE CERRO COLORADO	371	69	80	40	-	46	63	24	6	-	16	18	9
AJO	37	-	-	-	-	16	15	6	-	-	-	-	-
ARVEJA GRANO VERDE	104	20	27	14	-	19	19	5	-	-	-	-	-
CEBOLLA	106	21	30	12	-	-	-	-	-	-	16	18	9
PAPA	46	7	4	3	-	11	17	4	-	-	-	-	-
ZANAHORIA	78	21	19	11	-	-	12	9	6	-	-	-	-
DIST. DE CHARACATO	278	25	38	64	15	5	22	35	36	11	-	8	19
AJO	26	2	7	-	-	-	6	2	7	-	-	-	2
ARVEJA GRANO VERDE	46	5	7	9	2	-	-	-	10	4	-	3	6
CEBADA GRANO	3	-	-	-	-	3	-	-	-	-	-	-	-

sigue...

continúa Cuadro N° 31

REGIÓN/PROVINCIA/ DISTRITO/CULTIVO	TOTAL	Intenciones de Siembra											
		2013					2014						
		AGO	SET	OCT	NOV	DIC	ENE	FEB	MAR	ABR	MAY	JUN	JUL
CEBOLLA	34	-	4	8	9	-	2	6	2	-	-	1	2
HABA GRANO VERDE	33	2	6	4	-	-	2	5	10	2	-	-	2
MAIZ AMILACEO	32	4	5	16	-	-	7	-	-	-	-	-	-
OLLUCO	3	-	-	3	-	-	-	-	-	-	-	-	-
PAPA	58	4	5	19	-	-	5	20	3	-	-	-	2
ZANAHORIA	34	3	2	5	4	2	-	2	4	5	-	4	3
ZAPALLO	9	5	2	-	-	-	-	-	-	-	-	-	2
DIST. DE CHIGUATA	194	9	33	38	25	13	14	19	17	12	5	7	2
AJO	9	-	-	-	2	-	-	-	-	-	1	4	2
ARVEJA GRANO VERDE	26	2	1	2	3	4	6	4	2	2	-	-	-
CEBADA GRANO	8	-	-	-	-	3	5	-	-	-	-	-	-
CEBOLLA	2	-	-	-	-	-	-	-	-	-	-	2	-
HABA GRANO VERDE	36	-	-	-	-	2	3	8	10	8	4	1	-
MAIZ AMILACEO	32	2	12	13	5	-	-	-	-	-	-	-	-
OLLUCO	3	-	-	2	1	-	-	-	-	-	-	-	-
PAPA	35	-	4	12	5	-	-	7	5	2	-	-	-
QUINUA	4	-	-	-	4	-	-	-	-	-	-	-	-
TRIGO	4	-	-	-	-	4	-	-	-	-	-	-	-
ZANAHORIA	35	5	16	9	5	-	-	-	-	-	-	-	-
DIST. DE JACOBO HUNTER	400	57	46	12	12	50	46	54	34	6	10	35	38
AJO	119	8	-	-	7	44	16	27	17	-	-	-	-
ARVEJA GRANO VERDE	30	9	9	3	-	-	-	4	2	2	1	-	-
CEBOLLA	141	27	21	-	-	-	10	11	8	-	6	23	35
HABA GRANO VERDE	14	-	2	-	-	4	8	-	-	-	-	-	-
MAIZ AMILACEO	11	-	5	6	-	-	-	-	-	-	-	-	-
PAPA	57	8	9	3	-	-	12	12	3	-	-	7	3
ZANAHORIA	28	5	-	-	5	2	-	-	4	4	3	5	-
DIST. DE JOSE LUIS BUSTAMANTE Y RIVERO	73	16	11	6	8	11	2	-	4	6	1	1	7
AJO	23	3	-	-	8	10	-	-	-	-	-	-	2
CEBOLLA	23	8	6	2	-	-	-	-	2	2	-	1	2
MAIZ AMILACEO	5	-	2	3	-	-	-	-	-	-	-	-	-
PAPA	8	3	2	-	-	-	2	-	-	-	-	-	1
ZANAHORIA	14	2	1	1	-	1	-	-	2	4	1	-	2
DIST. DE LA JOYA	2 045	315	368	101	-	131	300	316	277	147	73	12	5
AJO	380	-	-	-	-	70	135	105	70	-	-	-	-
CEBOLLA	455	73	109	41	-	47	51	62	31	18	6	12	5
PAPA	805	171	171	25	-	14	114	149	121	40	-	-	-
ZANAHORIA	405	71	88	35	-	-	-	-	55	89	67	-	-
DIST. DE MOLLEBAYA	30	-	-	-	11	17	2	-	-	-	-	-	-
CEBADA GRANO	9	-	-	-	3	6	-	-	-	-	-	-	-
HABA GRANO VERDE	5	-	-	-	1	2	2	-	-	-	-	-	-
MAIZ AMILACEO	9	-	-	-	4	5	-	-	-	-	-	-	-
PAPA	7	-	-	-	3	4	-	-	-	-	-	-	-
DIST. DE PAUCARPATA	115	10	14	18	9	11	4	12	8	9	-	7	13
AJO	23	-	2	8	3	-	-	4	2	4	-	-	-
ARVEJA GRANO VERDE	13	3	2	-	-	-	-	-	4	2	-	2	-
CEBADA GRANO	5	-	-	-	-	-	3	2	-	-	-	-	-
CEBOLLA	29	-	3	7	4	-	-	6	2	-	-	3	4
HABA GRANO VERDE	11	3	-	-	-	5	-	-	-	-	-	-	3
MAIZ AMILACEO	7	-	4	3	-	-	-	-	-	-	-	-	-
PAPA	6	2	-	-	-	3	-	-	-	-	-	-	1
ZANAHORIA	21	2	3	-	2	3	1	-	-	3	-	2	5
DIST. DE POCSI	147	22	62	48	-	7	8	-	-	-	-	-	-
CEBADA GRANO	14	-	-	-	-	6	8	-	-	-	-	-	-
HABA GRANO VERDE	6	2	2	2	-	-	-	-	-	-	-	-	-
MAIZ AMILACEO	75	20	45	10	-	-	-	-	-	-	-	-	-
OLLUCO	2	-	-	2	-	-	-	-	-	-	-	-	-

sigue...

continúa Cuadro N° 31

REGIÓN/PROVINCIA/ DISTRITO/CULTIVO	TOTAL	Intenciones de Siembra											
		2013					2014						
		AGO	SET	OCT	NOV	DIC	ENE	FEB	MAR	ABR	MAY	JUN	JUL
PAPA	45	-	15	30	-	-	-	-	-	-	-	-	-
QUINUA	4	-	-	4	-	-	-	-	-	-	-	-	-
TRIGO	1	-	-	-	-	1	-	-	-	-	-	-	-
DIST. DE POLOBAYA	151	13	29	18	9	12	1	-	1	15	28	17	8
AJO	15	-	-	-	-	-	-	-	1	4	7	3	-
ARVEJA GRANO VERDE	15	5	8	-	-	-	-	-	-	-	-	-	2
CEBADA GRANO	13	-	-	-	4	8	1	-	-	-	-	-	-
CEBOLLA	3	-	1	2	-	-	-	-	-	-	-	-	-
HABA GRANO VERDE	52	-	-	-	-	-	-	-	-	11	21	14	6
MAIZ AMILACEO	20	7	13	-	-	-	-	-	-	-	-	-	-
PAPA	22	1	4	12	5	-	-	-	-	-	-	-	-
QUINUA	7	-	3	4	-	-	-	-	-	-	-	-	-
TRIGO	4	-	-	-	-	4	-	-	-	-	-	-	-
DIST. DE QUEQUEÑA	47	7	11	3	2	9	7	4	-	-	4	-	-
AJO	5	-	-	-	-	-	-	2	-	-	3	-	-
ARVEJA GRANO VERDE	2	-	2	-	-	-	-	-	-	-	-	-	-
CEBADA GRANO	3	-	-	-	-	2	1	-	-	-	-	-	-
HABA GRANO VERDE	3	-	-	-	2	1	-	-	-	-	-	-	-
MAIZ AMILACEO	7	-	4	3	-	-	-	-	-	-	-	-	-
PAPA	8	-	-	-	-	2	4	2	-	-	-	-	-
QUINUA	2	-	2	-	-	-	-	-	-	-	-	-	-
TRIGO	2	-	-	-	-	2	-	-	-	-	-	-	-
ZANAHORIA	5	-	-	-	-	2	2	-	-	-	1	-	-
ZAPALLO	10	7	3	-	-	-	-	-	-	-	-	-	-
DIST. DE SABANDIA	188	40	41	8	-	2	15	26	23	2	3	10	18
AJO	35	7	4	-	-	-	13	4	-	-	2	2	3
ARVEJA GRANO VERDE	30	6	3	4	-	-	-	3	5	2	-	3	4
CEBOLLA	32	4	5	-	-	-	-	5	10	-	1	3	4
HABA GRANO VERDE	18	2	7	-	-	-	-	4	5	-	-	-	-
MAIZ AMILACEO	16	6	8	2	-	-	-	-	-	-	-	-	-
PAPA	28	8	5	-	-	-	2	8	3	-	-	-	2
ZANAHORIA	22	4	5	2	-	2	-	2	-	-	-	2	5
ZAPALLO	7	3	4	-	-	-	-	-	-	-	-	-	-
DIST. DE SACHACA	635	172	73	-	30	45	65	121	39	10	30	30	20
AJO	130	-	-	-	-	-	25	65	30	10	-	-	-
ARVEJA GRANO VERDE	170	80	20	-	-	30	25	15	-	-	-	-	-
CEBOLLA	195	55	40	-	-	-	15	20	-	-	30	20	15
HABA GRANO VERDE	20	15	5	-	-	-	-	-	-	-	-	-	-
PAPA	60	22	8	-	-	-	-	21	9	-	-	-	-
ZANAHORIA	60	-	-	-	30	15	-	-	-	-	-	10	5
DIST. DE SAN JUAN DE SIGUAS	132	11	10	-	2	5	43	40	21	-	-	-	-
AJO	43	-	-	-	-	-	25	18	-	-	-	-	-
CEBOLLA	37	-	-	-	-	-	8	13	16	-	-	-	-
FRIJOL GRANO SECO	4	-	-	-	2	2	-	-	-	-	-	-	-
PAPA	45	11	10	-	-	-	10	9	5	-	-	-	-
TOMATE	3	-	-	-	-	3	-	-	-	-	-	-	-
DIST. DE SANTA ISABEL DE SIGUAS	199	42	37	11	4	2	-	20	38	30	8	-	7
AJO	33	-	-	-	-	-	-	8	15	10	-	-	-
CEBOLLA	45	12	14	11	4	2	-	-	-	-	-	-	2
FRIJOL GRANO SECO	38	11	10	-	-	-	-	2	9	6	-	-	-
MAIZ AMILACEO	5	3	2	-	-	-	-	-	-	-	-	-	-
PAPA	27	7	6	-	-	-	-	4	8	2	-	-	-
TOMATE	31	9	5	-	-	-	-	6	6	-	-	-	5
TRIGO	4	-	-	-	-	-	-	-	-	2	2	-	-
ZANAHORIA	16	-	-	-	-	-	-	-	-	10	6	-	-
DIST. DE SANTA RITA DE SIGUAS	789	148	104	47	3	18	52	82	90	77	72	45	51
AJO	125	-	-	-	-	-	5	27	45	35	13	-	-

sigue...

continúa Cuadro N° 31

REGIÓN/PROVINCIA/ DISTRITO/CULTIVO	TOTAL	Intenciones de Siembra											
		2013					2014						
		AGO	SET	OCT	NOV	DIC	ENE	FEB	MAR	ABR	MAY	JUN	JUL
CEBOLLA	350	118	83	39	-	8	26	25	13	-	9	11	18
PAPA	126	15	11	8	3	5	14	18	18	9	6	6	13
QUINUA	175	15	10	-	-	5	7	12	14	26	38	28	20
ZANAHORIA	13	-	-	-	-	-	-	-	-	7	6	-	-
DIST. DE SOCABAYA	53	4	11	3	7	5	3	-	12	4	-	-	4
AJO	8	-	-	-	-	3	2	-	1	2	-	-	-
ARVEJA GRANO VERDE	9	1	-	-	2	-	-	-	3	1	-	-	2
CEBOLLA	15	1	7	-	2	-	-	-	4	-	-	-	1
HABA GRANO VERDE	7	1	2	1	-	2	1	-	-	-	-	-	-
MAIZ AMILACEO	2	-	2	-	-	-	-	-	-	-	-	-	-
ZANAHORIA	12	1	-	2	3	-	-	-	4	1	-	-	1
DIST. DE TIABAYA	550	50	15	-	6	39	85	50	81	54	20	60	90
AJO	110	-	-	-	-	-	-	-	60	50	-	-	-
ARVEJA GRANO VERDE	50	-	-	-	-	25	15	-	6	4	-	-	-
CEBOLLA	235	50	15	-	-	-	-	-	-	-	20	60	90
MAIZ CHOCLO	10	-	-	-	6	4	-	-	-	-	-	-	-
PAPA	105	-	-	-	-	-	50	40	15	-	-	-	-
ZANAHORIA	40	-	-	-	-	10	20	10	-	-	-	-	-
DIST. DE UCHUMAYO	990	474	164	25	12	6	76	60	11	36	51	18	57
AJO	160	41	21	12	2	-	14	24	4	10	32	-	-
ARVEJA GRANO VERDE	38	4	3	2	-	4	6	5	3	5	3	-	3
CEBOLLA	648	405	115	-	-	-	37	-	-	12	9	18	52
HABA GRANO VERDE	21	-	-	-	-	-	5	9	3	4	-	-	-
MAIZ AMILACEO	11	-	4	5	2	-	-	-	-	-	-	-	-
MAIZ CHOCLO	12	4	2	4	2	-	-	-	-	-	-	-	-
PAPA	64	17	14	-	-	-	8	20	-	4	1	-	-
ZANAHORIA	36	3	5	2	6	2	6	2	1	1	6	-	2
DIST. DE VITOR	158	18	73	27	2	1	17	15	5	-	-	-	-
AJO	16	-	-	-	-	-	10	6	-	-	-	-	-
ALGODON	101	10	64	27	-	-	-	-	-	-	-	-	-
CEBOLLA	38	8	9	-	-	-	7	9	5	-	-	-	-
TOMATE	3	-	-	-	2	1	-	-	-	-	-	-	-
DIST. DE YANAHUARA	131	10	31	5	3	5	13	17	12	14	11	4	6
AJO	48	2	12	-	-	3	11	2	-	12	6	-	-
ARVEJA GRANO VERDE	17	2	6	1	-	-	-	2	1	2	-	2	1
CEBOLLA	37	3	9	2	-	-	-	7	7	-	2	2	5
HABA GRANO VERDE	8	-	-	2	-	-	2	4	-	-	-	-	-
PAPA	7	3	-	-	-	-	-	2	2	-	-	-	-
ZANAHORIA	14	-	4	-	3	2	-	-	2	-	3	-	-
DIST. DE YARABAMBA	75	6	15	10	9	15	7	9	2	-	2	-	-
AJO	10	-	1	2	2	-	1	2	2	-	-	-	-
ARVEJA GRANO VERDE	7	-	3	2	-	-	-	-	-	-	2	-	-
CEBADA GRANO	8	-	-	-	-	6	2	-	-	-	-	-	-
CEBOLLA	2	-	-	-	-	-	-	2	-	-	-	-	-
HABA GRANO VERDE	4	-	-	2	2	-	-	-	-	-	-	-	-
MAIZ AMILACEO	9	-	5	4	-	-	-	-	-	-	-	-	-
PAPA	12	-	3	-	-	2	2	5	-	-	-	-	-
QUINUA	5	-	-	-	2	3	-	-	-	-	-	-	-
TRIGO	2	-	-	-	-	2	-	-	-	-	-	-	-
ZANAHORIA	7	-	-	-	3	2	2	-	-	-	-	-	-
ZAPALLO	9	6	3	-	-	-	-	-	-	-	-	-	-
DIST. DE YURA	668	281	199	48	-	12	34	19	-	-	-	43	32
AJO	81	39	12	-	-	-	18	12	-	-	-	-	-
ARVEJA GRANO VERDE	115	47	30	-	-	-	-	-	-	-	-	24	14
CEBOLLA	124	51	36	-	-	-	-	-	-	-	-	19	18
HABA GRANO VERDE	100	53	35	-	-	-	9	3	-	-	-	-	-
MAIZ AMILACEO	69	18	23	28	-	-	-	-	-	-	-	-	-

sigue...

continúa Cuadro N° 31

REGIÓN/PROVINCIA/ DISTRITO/CULTIVO	TOTAL	Intenciones de Siembra												
		2013					2014							
		AGO	SET	OCT	NOV	DIC	ENE	FEB	MAR	ABR	MAY	JUN	JUL	
PAPA	118	55	51	12	-	-	-	-	-	-	-	-	-	-
ZANAHORIA	61	18	12	8	-	12	7	4	-	-	-	-	-	-
PROV. DE CAMANA	18 375	866	174	3 385	2 885	1 070	20	108	3 609	5 258	1 000	-	-	-
DIST. DE CAMANA	1 290	56	10	435	85	-	-	8	339	357	-	-	-	-
ARROZ	580	50	10	435	85	-	-	-	-	-	-	-	-	-
CAMOTE	30	-	-	-	-	-	-	-	23	7	-	-	-	-
CEBOLLA	170	-	-	-	-	-	-	8	80	82	-	-	-	-
FRIJOL GRANO SECO	380	-	-	-	-	-	-	-	210	170	-	-	-	-
MAIZ CHOCLO	26	-	-	-	-	-	-	-	26	-	-	-	-	-
PAPA	8	-	-	-	-	-	-	-	-	8	-	-	-	-
TOMATE	55	-	-	-	-	-	-	-	-	55	-	-	-	-
YUCA	6	6	-	-	-	-	-	-	-	-	-	-	-	-
ZAPALLO	35	-	-	-	-	-	-	-	-	35	-	-	-	-
DIST. DE JOSE MARIA QUIMPER	1 193	100	20	410	10	-	-	-	245	408	-	-	-	-
ARROZ	540	100	20	410	10	-	-	-	-	-	-	-	-	-
CAMOTE	8	-	-	-	-	-	-	-	-	8	-	-	-	-
CEBOLLA	35	-	-	-	-	-	-	-	35	-	-	-	-	-
FRIJOL GRANO SECO	600	-	-	-	-	-	-	-	200	400	-	-	-	-
MAIZ CHOCLO	10	-	-	-	-	-	-	-	10	-	-	-	-	-
DIST. DE MARIANO NICOLAS VALCARCEL	551	-	10	30	50	140	-	-	-	221	100	-	-	-
ARROZ	220	-	-	30	50	140	-	-	-	-	-	-	-	-
CAMOTE	8	-	-	-	-	-	-	-	-	8	-	-	-	-
CEBOLLA	20	-	-	-	-	-	-	-	-	20	-	-	-	-
FRIJOL GRANO SECO	80	-	-	-	-	-	-	-	-	80	-	-	-	-
MAIZ AMILACEO	30	-	-	-	-	-	-	-	-	30	-	-	-	-
MAIZ CHOCLO	8	-	-	-	-	-	-	-	-	8	-	-	-	-
PAPA	25	-	-	-	-	-	-	-	-	25	-	-	-	-
TRIGO	150	-	-	-	-	-	-	-	-	50	100	-	-	-
YUCA	10	-	10	-	-	-	-	-	-	-	-	-	-	-
DIST. DE MARISCAL CACERES	6 509	110	28	900	1 330	420	20	-	1 150	2 179	372	-	-	-
AJO	58	-	-	-	-	-	-	-	35	8	15	-	-	-
ARROZ	2 800	110	20	900	1 330	420	20	-	-	-	-	-	-	-
CAMOTE	20	-	-	-	-	-	-	-	20	-	-	-	-	-
CEBOLLA	810	-	-	-	-	-	-	-	220	530	60	-	-	-
FRIJOL GRANO SECO	1 640	-	-	-	-	-	-	-	530	1 030	80	-	-	-
MAIZ AMARILLO DURO	15	-	-	-	-	-	-	-	-	15	-	-	-	-
MAIZ CHOCLO	115	-	-	-	-	-	-	-	85	30	-	-	-	-
PAPA	15	-	-	-	-	-	-	-	-	8	7	-	-	-
TOMATE	138	-	-	-	-	-	-	-	10	128	-	-	-	-
YUCA	8	-	8	-	-	-	-	-	-	-	-	-	-	-
ZAPALLO	890	-	-	-	-	-	-	-	250	430	210	-	-	-
DIST. DE NICOLAS DE PIEROLA	2 761	100	106	630	310	300	-	-	197	760	358	-	-	-
ARROZ	1 440	100	100	630	310	300	-	-	-	-	-	-	-	-
CEBOLLA	180	-	-	-	-	-	-	-	30	150	-	-	-	-
FRIJOL GRANO SECO	670	-	-	-	-	-	-	-	150	320	200	-	-	-
MAIZ CHOCLO	37	-	-	-	-	-	-	-	17	20	-	-	-	-
PAPA	8	-	-	-	-	-	-	-	-	-	8	-	-	-
TOMATE	20	-	-	-	-	-	-	-	-	20	-	-	-	-
TRIGO	400	-	-	-	-	-	-	-	-	250	150	-	-	-
YUCA	6	-	6	-	-	-	-	-	-	-	-	-	-	-
DIST. DE OCOÑA	3 206	-	-	650	700	-	-	-	951	905	-	-	-	-
ARROZ	1 350	-	-	650	700	-	-	-	-	-	-	-	-	-
CAMOTE	18	-	-	-	-	-	-	-	18	-	-	-	-	-
CEBOLLA	185	-	-	-	-	-	-	-	90	95	-	-	-	-
FRIJOL GRANO SECO	1 400	-	-	-	-	-	-	-	800	600	-	-	-	-
MAIZ CHOCLO	43	-	-	-	-	-	-	-	43	-	-	-	-	-
TRIGO	210	-	-	-	-	-	-	-	-	210	-	-	-	-

sigue...

continúa Cuadro N° 31

REGIÓN/PROVINCIA/ DISTRITO/CULTIVO	TOTAL	Intenciones de Siembra											
		2013					2014						
		AGO	SET	OCT	NOV	DIC	ENE	FEB	MAR	ABR	MAY	JUN	JUL
DIST. DE QUILCA	338	-	-	-	-	160	-	-	-	8	170	-	-
ALGODON	10	-	-	-	-	10	-	-	-	-	-	-	-
ARROZ	150	-	-	-	-	150	-	-	-	-	-	-	-
TOMATE	8	-	-	-	-	-	-	-	-	8	-	-	-
TRIGO	170	-	-	-	-	-	-	-	-	-	170	-	-
DIST. DE SAMUEL PASTOR	2 527	500	-	330	400	50	-	100	727	420	-	-	-
ARROZ	930	150	-	330	400	50	-	-	-	-	-	-	-
CAMOTE	27	-	-	-	-	-	-	-	27	-	-	-	-
CEBOLLA	750	-	-	-	-	-	-	100	430	220	-	-	-
FRIJOL GRANO SECO	670	350	-	-	-	-	-	-	200	120	-	-	-
TOMATE	70	-	-	-	-	-	-	-	70	-	-	-	-
ZAPALLO	80	-	-	-	-	-	-	-	-	80	-	-	-
PROV. DE CARAVELI	4 217	59	188	137	32	37	446	660	1 465	873	277	36	7
DIST. DE ACARI	900	23	142	90	-	-	2	9	135	278	211	10	-
ALGODON	248	22	138	88	-	-	-	-	-	-	-	-	-
ARVEJA GRANO VERDE	4	-	-	-	-	-	-	-	-	-	2	2	-
CAMOTE	12	-	2	2	-	-	-	4	2	2	-	-	-
CEBOLLA	24	-	-	-	-	-	2	3	13	6	-	-	-
FRIJOL GRANO SECO	75	-	-	-	-	-	-	2	38	35	-	-	-
MAIZ AMARILLO DURO	397	-	-	-	-	-	-	-	60	169	168	-	-
MAIZ AMILACEO	10	-	-	-	-	-	-	-	2	7	1	-	-
PAPA	116	-	-	-	-	-	-	-	14	54	40	8	-
TOMATE	8	-	-	-	-	-	-	-	4	4	-	-	-
YUCA	3	1	2	-	-	-	-	-	-	-	-	-	-
ZAPALLO	3	-	-	-	-	-	-	-	2	1	-	-	-
DIST. DE ATICO	26	1	2	7	2	-	-	-	-	2	5	7	-
CAMOTE	4	-	-	2	2	-	-	-	-	-	-	-	-
FRIJOL GRANO SECO	2	-	-	-	-	-	-	-	-	2	-	-	-
MAIZ AMARILLO DURO	8	-	-	5	-	-	-	-	-	-	3	-	-
MAIZ AMILACEO	3	-	-	-	-	-	-	-	-	-	-	3	-
MAIZ CHOCLO	5	-	-	-	-	-	-	-	-	-	2	3	-
PAPA	1	-	-	-	-	-	-	-	-	-	-	1	-
YUCA	3	1	2	-	-	-	-	-	-	-	-	-	-
DIST. DE ATQUIPA	10	-	4	-	-	6	-	-	-	-	-	-	-
CAMOTE	1	-	1	-	-	-	-	-	-	-	-	-	-
CEBADA GRANO	6	-	-	-	-	6	-	-	-	-	-	-	-
FRIJOL GRANO SECO	1	-	1	-	-	-	-	-	-	-	-	-	-
MAIZ AMARILLO DURO	1	-	1	-	-	-	-	-	-	-	-	-	-
MAIZ AMILACEO	1	-	1	-	-	-	-	-	-	-	-	-	-
DIST. DE BELLA UNION	2 863	-	11	3	-	10	395	600	1 272	544	28	-	-
ALGODON	280	-	-	-	-	10	270	-	-	-	-	-	-
CAMOTE	1	-	1	-	-	-	-	-	-	-	-	-	-
CEBOLLA	425	-	-	-	-	-	125	300	-	-	-	-	-
FRIJOL GRANO SECO	900	-	-	-	-	-	-	-	550	350	-	-	-
MAIZ AMARILLO DURO	1 113	-	10	3	-	-	-	300	700	100	-	-	-
MAIZ AMILACEO	4	-	-	-	-	-	-	-	2	2	-	-	-
PAPA	130	-	-	-	-	-	-	-	20	90	20	-	-
QUINUA	8	-	-	-	-	-	-	-	-	-	8	-	-
TOMATE	2	-	-	-	-	-	-	-	-	2	-	-	-
DIST. DE CAHUACHO	84	17	-	12	8	8	22	17	-	-	-	-	-
CEBADA GRANO	47	-	-	-	-	8	22	17	-	-	-	-	-
HABA GRANO SECO	11	11	-	-	-	-	-	-	-	-	-	-	-
MAIZ AMILACEO	2	-	-	2	-	-	-	-	-	-	-	-	-
PAPA	18	-	-	10	8	-	-	-	-	-	-	-	-
QUINUA	6	6	-	-	-	-	-	-	-	-	-	-	-
DIST. DE CARAVELI	29	1	-	-	12	8	1	2	3	-	-	-	2
FRIJOL GRANO SECO	20	-	-	-	12	8	-	-	-	-	-	-	-

sigue...

continúa Cuadro N° 31

REGIÓN/PROVINCIA/ DISTRITO/CULTIVO	TOTAL	Intenciones de Siembra											
		2013					2014						
		AGO	SET	OCT	NOV	DIC	ENE	FEB	MAR	ABR	MAY	JUN	JUL
MAIZ AMARILLO DURO	4	-	-	-	-	-	-	-	3	-	-	-	1
MAIZ AMILACEO	2	1	-	-	-	-	-	-	-	-	-	-	1
PAPA	3	-	-	-	-	-	1	2	-	-	-	-	-
DIST. DE CHALA	7	-	6	1	-	-	-	-	-	-	-	-	-
CAMOTE	1	-	-	1	-	-	-	-	-	-	-	-	-
FRIJOL GRANO SECO	2	-	2	-	-	-	-	-	-	-	-	-	-
MAIZ AMARILLO DURO	2	-	2	-	-	-	-	-	-	-	-	-	-
MAIZ AMILACEO	1	-	1	-	-	-	-	-	-	-	-	-	-
YUCA	1	-	1	-	-	-	-	-	-	-	-	-	-
DIST. DE CHAPARRA	20	1	2	4	5	-	-	-	-	-	2	3	3
CAMOTE	3	-	-	2	1	-	-	-	-	-	-	-	-
FRIJOL GRANO SECO	2	-	-	-	2	-	-	-	-	-	-	-	-
MAIZ AMARILLO DURO	6	1	-	-	2	-	-	-	-	-	-	-	3
MAIZ AMILACEO	3	-	-	-	-	-	-	-	-	-	-	3	-
PAPA	2	-	-	-	-	-	-	-	-	-	2	-	-
YUCA	4	-	2	2	-	-	-	-	-	-	-	-	-
DIST. DE HUANUHUANO	8	-	5	1	-	-	-	-	2	-	-	-	-
CAMOTE	1	-	1	-	-	-	-	-	-	-	-	-	-
FRIJOL GRANO SECO	2	-	-	-	-	-	-	-	2	-	-	-	-
MAIZ AMARILLO DURO	3	-	2	1	-	-	-	-	-	-	-	-	-
MAIZ AMILACEO	1	-	1	-	-	-	-	-	-	-	-	-	-
PAPA	1	-	1	-	-	-	-	-	-	-	-	-	-
DIST. DE JAQUI	151	4	10	4	-	-	3	15	30	40	30	15	-
ALGODON	18	4	10	4	-	-	-	-	-	-	-	-	-
CAMOTE	4	-	-	-	-	-	-	-	2	2	-	-	-
CEBOLLA	17	-	-	-	-	-	3	10	4	-	-	-	-
FRIJOL GRANO SECO	55	-	-	-	-	-	-	-	-	17	23	15	-
MAIZ AMARILLO DURO	43	-	-	-	-	-	-	5	22	16	-	-	-
MAIZ AMILACEO	4	-	-	-	-	-	-	-	2	2	-	-	-
PAPA	10	-	-	-	-	-	-	-	-	3	7	-	-
DIST. DE QUICACHA	64	12	1	7	5	5	23	7	-	-	1	1	2
CAMOTE	1	-	-	1	-	-	-	-	-	-	-	-	-
CEBADA GRANO	35	-	-	-	-	5	23	7	-	-	-	-	-
FRIJOL GRANO SECO	1	-	-	1	-	-	-	-	-	-	-	-	-
HABA GRANO SECO	5	5	-	-	-	-	-	-	-	-	-	-	-
MAIZ AMARILLO DURO	3	2	-	-	-	-	-	-	-	-	-	-	1
MAIZ AMILACEO	4	2	-	-	-	-	-	-	-	-	1	1	-
PAPA	11	-	-	5	5	-	-	-	-	-	-	-	1
QUINUA	3	3	-	-	-	-	-	-	-	-	-	-	-
YUCA	1	-	1	-	-	-	-	-	-	-	-	-	-
DIST. DE YAUCA	55	-	5	8	-	-	-	10	23	9	-	-	-
CAMOTE	13	-	5	8	-	-	-	-	-	-	-	-	-
CEBOLLA	25	-	-	-	-	-	-	6	14	5	-	-	-
FRIJOL GRANO SECO	7	-	-	-	-	-	-	4	3	-	-	-	-
MAIZ AMARILLO DURO	8	-	-	-	-	-	-	-	4	4	-	-	-
ZAPALLO	2	-	-	-	-	-	-	-	2	-	-	-	-
PROV. DE CASTILLA	11 343	72	787	2 384	2 053	863	88	11	54	946	2 331	1 502	252
DIST. DE ANDAGUA	80	6	8	7	20	21	3	-	-	-	3	8	4
CEBADA GRANO	9	-	-	-	-	6	3	-	-	-	-	-	-
HABA GRANO SECO	15	-	-	-	-	-	-	-	-	-	3	8	4
MAIZ AMILACEO	16	2	8	6	-	-	-	-	-	-	-	-	-
PAPA	38	4	-	-	19	15	-	-	-	-	-	-	-
QUINUA	2	-	-	1	1	-	-	-	-	-	-	-	-
DIST. DE APLAO	2 572	8	10	218	590	467	61	6	50	218	504	397	43
AJO	7	-	-	-	-	-	-	-	-	6	1	-	-
ARROZ	1 095	-	-	210	520	365	-	-	-	-	-	-	-
CEBOLLA	232	-	-	-	60	90	50	-	-	16	16	-	-

sigue...

continúa Cuadro N° 31

REGIÓN/PROVINCIA/ DISTRITO/CULTIVO	TOTAL	Intenciones de Siembra											
		2013					2014						
		AGO	SET	OCT	NOV	DIC	ENE	FEB	MAR	ABR	MAY	JUN	JUL
FRIJOL GRANO SECO	13	-	-	-	-	-	-	-	-	2	5	6	-
MAIZ AMARILLO DURO	14	-	-	-	3	6	5	-	-	-	-	-	-
MAIZ AMILACEO	9	-	-	-	-	-	-	-	-	2	3	4	-
MAIZ CHOCLO	147	-	-	-	-	-	-	-	14	36	46	41	10
PAPA	840	-	-	-	-	-	-	-	30	145	380	270	15
TOMATE	72	6	6	6	6	6	6	6	6	6	6	6	6
TRIGO	134	-	-	-	-	-	-	-	-	5	47	70	12
YUCA	9	2	4	2	1	-	-	-	-	-	-	-	-
DIST. DE AYO	32	9	4	-	3	5	-	-	-	2	4	2	3
FRIJOL GRANO SECO	3	2	1	-	-	-	-	-	-	-	-	-	-
MAIZ AMILACEO	13	7	3	-	-	-	-	-	-	-	-	-	3
PAPA	8	-	-	-	3	5	-	-	-	-	-	-	-
TRIGO	8	-	-	-	-	-	-	-	-	2	4	2	-
DIST. DE CHACHAS	28	4	11	13	-	-	-	-	-	-	-	-	-
CEBADA GRANO	3	2	1	-	-	-	-	-	-	-	-	-	-
HABA GRANO SECO	3	-	1	2	-	-	-	-	-	-	-	-	-
MAIZ AMILACEO	9	2	4	3	-	-	-	-	-	-	-	-	-
PAPA	13	-	5	8	-	-	-	-	-	-	-	-	-
DIST. DE CHILCAYMARCA	87	-	-	38	33	16	-	-	-	-	-	-	-
CEBADA GRANO	32	-	-	21	11	-	-	-	-	-	-	-	-
HABA GRANO SECO	16	-	-	-	-	16	-	-	-	-	-	-	-
OLLUCO	17	-	-	17	-	-	-	-	-	-	-	-	-
PAPA	22	-	-	-	22	-	-	-	-	-	-	-	-
DIST. DE CHOCO	315	26	134	70	52	16	6	-	-	-	-	2	9
CEBADA GRANO	46	-	-	4	25	11	6	-	-	-	-	-	-
HABA GRANO SECO	10	-	7	3	-	-	-	-	-	-	-	-	-
HABA GRANO VERDE	58	9	22	16	4	1	-	-	-	-	-	1	5
MAIZ AMILACEO	76	10	40	15	8	-	-	-	-	-	-	1	2
MAIZ CHOCLO	31	-	28	3	-	-	-	-	-	-	-	-	-
OLLUCO	14	3	6	3	2	-	-	-	-	-	-	-	-
PAPA	27	3	11	7	4	-	-	-	-	-	-	-	2
QUINUA	40	1	19	16	4	-	-	-	-	-	-	-	-
TRIGO	13	-	1	3	5	4	-	-	-	-	-	-	-
DIST. DE HUANCARQUI	1 329	2	3	83	243	303	2	2	1	45	143	318	184
AJO	2	-	-	-	-	-	-	-	-	1	1	-	-
ARROZ	620	-	-	80	240	300	-	-	-	-	-	-	-
CEBOLLA	3	-	-	-	1	-	-	-	-	-	2	-	-
FRIJOL GRANO SECO	16	-	-	-	-	-	-	-	-	-	4	12	-
MAIZ AMARILLO DURO	2	-	-	-	-	2	-	-	-	-	-	-	-
MAIZ AMILACEO	4	-	-	-	-	-	-	-	-	-	1	3	-
MAIZ CHOCLO	70	-	-	-	-	-	-	-	-	18	12	22	18
PAPA	375	-	-	-	-	-	-	-	-	25	115	185	50
TOMATE	14	1	1	1	1	1	2	2	1	1	1	1	1
TRIGO	217	-	-	-	-	-	-	-	-	-	7	95	115
YUCA	6	1	2	2	1	-	-	-	-	-	-	-	-
DIST. DE MACHAGUAY	140	-	28	71	30	-	-	-	-	11	-	-	-
CEBADA GRANO	26	-	-	10	16	-	-	-	-	-	-	-	-
HABA GRANO SECO	32	-	-	18	14	-	-	-	-	-	-	-	-
MAIZ AMILACEO	23	-	12	11	-	-	-	-	-	-	-	-	-
PAPA	25	-	8	17	-	-	-	-	-	-	-	-	-
QUINUA	26	-	-	15	-	-	-	-	-	11	-	-	-
ZAPALLO	8	-	8	-	-	-	-	-	-	-	-	-	-
DIST. DE ORCOPAMPA	70	10	9	5	13	13	13	-	-	-	-	-	7
CEBADA GRANO	20	-	-	-	-	7	13	-	-	-	-	-	-
HABA GRANO SECO	26	10	9	-	-	-	-	-	-	-	-	-	7
PAPA	24	-	-	5	13	6	-	-	-	-	-	-	-

sigue...

continúa Cuadro N° 31

REGIÓN/PROVINCIA/ DISTRITO/CULTIVO	TOTAL	Intenciones de Siembra											
		2013					2014						
		AGO	SET	OCT	NOV	DIC	ENE	FEB	MAR	ABR	MAY	JUN	JUL
DIST. DE PAMPACOLCA	229	-	95	110	16	8	-	-	-	-	-	-	-
CEBADA GRANO	24	-	-	-	16	8	-	-	-	-	-	-	-
HABA GRANO SECO	8	-	-	8	-	-	-	-	-	-	-	-	-
MAIZ AMILACEO	29	-	13	16	-	-	-	-	-	-	-	-	-
PAPA	148	-	75	73	-	-	-	-	-	-	-	-	-
QUINUA	13	-	-	13	-	-	-	-	-	-	-	-	-
ZAPALLO	7	-	7	-	-	-	-	-	-	-	-	-	-
DIST. DE TIPAN	15	-	10	-	-	-	-	-	-	5	-	-	-
MAIZ AMILACEO	6	-	6	-	-	-	-	-	-	-	-	-	-
PAPA	5	-	-	-	-	-	-	-	-	5	-	-	-
ZAPALLO	4	-	4	-	-	-	-	-	-	-	-	-	-
DIST. DE UÑÓN	40	-	15	9	7	9	-	-	-	-	-	-	-
CEBADA GRANO	16	-	-	-	7	9	-	-	-	-	-	-	-
MAIZ AMILACEO	10	-	6	4	-	-	-	-	-	-	-	-	-
PAPA	9	-	9	-	-	-	-	-	-	-	-	-	-
QUINUA	5	-	-	5	-	-	-	-	-	-	-	-	-
DIST. DE URACA	6 235	3	384	1 704	1 034	5	3	3	3	642	1 677	775	2
AJO	20	-	-	-	-	-	-	-	-	20	-	-	-
ARROZ	3 110	-	380	1 700	1 030	-	-	-	-	-	-	-	-
CEBOLLA	26	-	-	-	-	-	-	-	-	26	-	-	-
FRIJOL GRANO SECO	194	-	-	-	-	-	-	-	-	67	85	42	-
MAIZ AMARILLO DURO	3	-	-	-	-	3	-	-	-	-	-	-	-
MAIZ AMILACEO	10	-	-	-	-	-	-	-	-	2	5	3	-
MAIZ CHOCLO	348	-	-	-	-	-	-	-	-	70	185	93	-
PAPA	1 540	-	-	-	-	-	-	-	-	360	840	340	-
TOMATE	30	2	3	3	3	2	3	3	3	2	2	2	2
TRIGO	950	-	-	-	-	-	-	-	-	95	560	295	-
YUCA	4	1	1	1	1	-	-	-	-	-	-	-	-
DIST. DE VIRACO	171	4	76	56	12	-	-	-	-	23	-	-	-
CEBADA GRANO	22	-	4	6	12	-	-	-	-	-	-	-	-
HABA GRANO SECO	6	-	6	-	-	-	-	-	-	-	-	-	-
MAIZ AMILACEO	27	-	22	5	-	-	-	-	-	-	-	-	-
PAPA	57	-	37	20	-	-	-	-	-	-	-	-	-
QUINUA	48	-	-	25	-	-	-	-	-	23	-	-	-
ZAPALLO	11	4	7	-	-	-	-	-	-	-	-	-	-
PROV. DE CAYLLOMA	10 957	1 328	2 361	1 736	825	537	458	689	832	666	418	424	683
DIST. DE ACHOMA	741	137	278	135	57	17	-	-	-	-	16	35	66
ARVEJA GRANO VERDE	72	17	29	23	-	-	-	-	-	-	-	-	3
CEBADA GRANO	12	-	-	-	7	5	-	-	-	-	-	-	-
HABA GRANO SECO	27	-	27	-	-	-	-	-	-	-	-	-	-
HABA GRANO VERDE	270	62	85	28	6	-	-	-	-	-	16	31	42
MAIZ AMILACEO	61	15	30	16	-	-	-	-	-	-	-	-	-
MAIZ CHOCLO	16	-	16	-	-	-	-	-	-	-	-	-	-
OLLUCO	5	3	2	-	-	-	-	-	-	-	-	-	-
PAPA	253	33	80	65	41	9	-	-	-	-	-	4	21
QUINUA	15	7	8	-	-	-	-	-	-	-	-	-	-
TRIGO	10	-	1	3	3	3	-	-	-	-	-	-	-
DIST. DE CABANA CONDE	1 259	291	512	320	48	26	3	-	-	-	6	16	37
ARVEJA GRANO VERDE	60	11	26	19	2	-	-	-	-	-	-	-	2
CEBADA GRANO	45	-	-	6	21	15	3	-	-	-	-	-	-
HABA GRANO SECO	23	-	23	-	-	-	-	-	-	-	-	-	-
HABA GRANO VERDE	152	26	49	30	-	-	-	-	-	-	6	16	25
MAIZ AMILACEO	781	240	322	219	-	-	-	-	-	-	-	-	-
MAIZ CHOCLO	41	-	41	-	-	-	-	-	-	-	-	-	-
OLLUCO	17	4	10	3	-	-	-	-	-	-	-	-	-
PAPA	92	7	21	25	19	10	-	-	-	-	-	-	10
QUINUA	38	3	17	15	3	-	-	-	-	-	-	-	-
TRIGO	10	-	3	3	3	1	-	-	-	-	-	-	-

sigue...

continúa Cuadro N° 31

REGIÓN/PROVINCIA/ DISTRITO/CULTIVO	TOTAL	Intenciones de Siembra												
		2013					2014							
		AGO	SET	OCT	NOV	DIC	ENE	FEB	MAR	ABR	MAY	JUN	JUL	
DIST. DE CHIVAY	475	79	186	91	65	43	1	-	-	-	-	-	4	6
ARVEJA GRANO VERDE	40	15	17	8	-	-	-	-	-	-	-	-	-	-
CEBADA GRANO	81	-	-	-	45	35	1	-	-	-	-	-	-	-
HABA GRANO SECO	16	-	16	-	-	-	-	-	-	-	-	-	-	-
HABA GRANO VERDE	134	21	73	30	-	-	-	-	-	-	-	-	4	6
MAIZ AMILACEO	21	7	14	-	-	-	-	-	-	-	-	-	-	-
MAIZ CHOCLO	4	-	4	-	-	-	-	-	-	-	-	-	-	-
OLLUCO	18	7	9	2	-	-	-	-	-	-	-	-	-	-
PAPA	85	10	23	29	15	8	-	-	-	-	-	-	-	-
QUINUA	58	19	26	13	-	-	-	-	-	-	-	-	-	-
TRIGO	18	-	4	9	5	-	-	-	-	-	-	-	-	-
DIST. DE COPORAQUE	286	5	63	110	80	28	-	-	-	-	-	-	-	-
ARVEJA GRANO VERDE	38	-	-	19	19	-	-	-	-	-	-	-	-	-
CEBADA GRANO	58	-	-	-	30	28	-	-	-	-	-	-	-	-
HABA GRANO SECO	4	-	2	2	-	-	-	-	-	-	-	-	-	-
HABA GRANO VERDE	64	5	31	28	-	-	-	-	-	-	-	-	-	-
MAIZ AMILACEO	36	-	16	20	-	-	-	-	-	-	-	-	-	-
OLLUCO	2	-	-	2	-	-	-	-	-	-	-	-	-	-
PAPA	54	-	-	25	29	-	-	-	-	-	-	-	-	-
QUINUA	27	-	14	13	-	-	-	-	-	-	-	-	-	-
TRIGO	3	-	-	1	2	-	-	-	-	-	-	-	-	-
DIST. DE HUAMBO	269	43	105	46	22	18	8	-	-	-	-	5	10	12
ARVEJA GRANO VERDE	7	2	4	1	-	-	-	-	-	-	-	-	-	-
CEBADA GRANO	27	-	-	-	9	12	6	-	-	-	-	-	-	-
HABA GRANO SECO	11	-	11	-	-	-	-	-	-	-	-	-	-	-
HABA GRANO VERDE	48	8	13	5	3	2	-	-	-	-	-	5	7	5
MAIZ AMILACEO	72	22	39	4	-	-	-	-	-	-	-	-	3	4
MAIZ CHOCLO	12	-	12	-	-	-	-	-	-	-	-	-	-	-
OLLUCO	9	1	2	4	2	-	-	-	-	-	-	-	-	-
PAPA	49	4	12	23	4	2	1	-	-	-	-	-	-	3
QUINUA	27	6	12	8	1	-	-	-	-	-	-	-	-	-
TRIGO	7	-	-	1	3	2	1	-	-	-	-	-	-	-
DIST. DE HUANCA	366	-	54	136	70	65	16	-	3	13	9	-	-	-
AJO	25	-	-	-	-	-	-	-	3	13	9	-	-	-
ARVEJA GRANO VERDE	37	-	8	19	7	3	-	-	-	-	-	-	-	-
CEBADA GRANO	68	-	-	-	12	40	16	-	-	-	-	-	-	-
CEBOLLA	24	-	6	13	5	-	-	-	-	-	-	-	-	-
HABA GRANO VERDE	61	-	11	34	16	-	-	-	-	-	-	-	-	-
MAIZ AMILACEO	72	-	21	42	9	-	-	-	-	-	-	-	-	-
PAPA	45	-	8	25	9	3	-	-	-	-	-	-	-	-
TRIGO	34	-	-	3	12	19	-	-	-	-	-	-	-	-
DIST. DE ICHUPAMPA	226	28	69	77	43	9	-	-	-	-	-	-	-	-
ARVEJA GRANO VERDE	35	-	17	18	-	-	-	-	-	-	-	-	-	-
CEBADA GRANO	17	-	-	-	9	8	-	-	-	-	-	-	-	-
HABA GRANO SECO	8	2	5	1	-	-	-	-	-	-	-	-	-	-
HABA GRANO VERDE	53	20	27	6	-	-	-	-	-	-	-	-	-	-
MAIZ AMILACEO	29	-	9	15	5	-	-	-	-	-	-	-	-	-
PAPA	55	-	-	28	27	-	-	-	-	-	-	-	-	-
QUINUA	22	6	11	5	-	-	-	-	-	-	-	-	-	-
TRIGO	7	-	-	4	2	1	-	-	-	-	-	-	-	-
DIST. DE LARI	395	58	161	91	50	22	2	-	-	-	-	-	-	11
ARVEJA GRANO VERDE	41	1	15	16	9	-	-	-	-	-	-	-	-	-
CEBADA GRANO	23	-	-	-	9	12	2	-	-	-	-	-	-	-
HABA GRANO SECO	16	3	13	-	-	-	-	-	-	-	-	-	-	-
HABA GRANO VERDE	110	26	41	32	3	-	-	-	-	-	-	-	-	8
MAIZ AMILACEO	55	13	26	16	-	-	-	-	-	-	-	-	-	-
MAIZ CHOCLO	20	-	20	-	-	-	-	-	-	-	-	-	-	-

sigue...

continúa Cuadro N° 31

REGIÓN/PROVINCIA/ DISTRITO/CULTIVO	TOTAL	Intenciones de Siembra												
		2013					2014							
		AGO	SET	OCT	NOV	DIC	ENE	FEB	MAR	ABR	MAY	JUN	JUL	
OLLUCO	9	4	5	-	-	-	-	-	-	-	-	-	-	-
PAPA	84	11	35	19	14	2	-	-	-	-	-	-	-	3
QUINUA	29	-	-	6	15	8	-	-	-	-	-	-	-	-
TRIGO	8	-	6	2	-	-	-	-	-	-	-	-	-	-
DIST. DE LLUTA	327	-	59	130	70	43	14	4	3	4	-	-	-	-
AJO	7	-	-	-	-	-	-	-	3	4	-	-	-	-
ARVEJA GRANO SECO	36	-	12	18	6	-	-	-	-	-	-	-	-	-
CEBADA GRANO	64	-	-	6	17	23	14	4	-	-	-	-	-	-
CEBOLLA	7	-	-	-	4	3	-	-	-	-	-	-	-	-
HABA GRANO SECO	66	-	20	39	7	-	-	-	-	-	-	-	-	-
MAIZ AMILACEO	82	-	20	46	16	-	-	-	-	-	-	-	-	-
PAPA	31	-	7	14	7	3	-	-	-	-	-	-	-	-
TRIGO	34	-	-	7	13	14	-	-	-	-	-	-	-	-
DIST. DE MACA	309	46	127	47	32	15	-	-	-	-	7	15	20	-
ARVEJA GRANO VERDE	40	2	15	13	10	-	-	-	-	-	-	-	-	-
CEBADA GRANO	27	-	-	-	15	12	-	-	-	-	-	-	-	-
HABA GRANO SECO	12	-	12	-	-	-	-	-	-	-	-	-	-	-
HABA GRANO VERDE	90	21	27	-	-	-	-	-	-	-	7	15	20	-
MAIZ AMILACEO	39	10	18	11	-	-	-	-	-	-	-	-	-	-
MAIZ CHOCLO	23	-	23	-	-	-	-	-	-	-	-	-	-	-
OLLUCO	7	-	4	3	-	-	-	-	-	-	-	-	-	-
PAPA	54	13	19	12	7	3	-	-	-	-	-	-	-	-
QUINUA	14	-	7	7	-	-	-	-	-	-	-	-	-	-
TRIGO	3	-	2	1	-	-	-	-	-	-	-	-	-	-
DIST. DE MADRIGAL	197	11	92	42	23	7	3	-	-	-	-	-	5	14
ARVEJA GRANO VERDE	19	-	7	6	3	-	-	-	-	-	-	-	1	2
CEBADA GRANO	20	-	-	-	10	7	3	-	-	-	-	-	-	-
HABA GRANO SECO	6	-	6	-	-	-	-	-	-	-	-	-	-	-
HABA GRANO VERDE	24	3	11	-	-	-	-	-	-	-	-	-	2	8
MAIZ AMILACEO	49	8	26	15	-	-	-	-	-	-	-	-	-	-
MAIZ CHOCLO	11	-	11	-	-	-	-	-	-	-	-	-	-	-
OLLUCO	7	-	4	3	-	-	-	-	-	-	-	-	-	-
PAPA	46	-	18	12	10	-	-	-	-	-	-	-	2	4
QUINUA	10	-	6	4	-	-	-	-	-	-	-	-	-	-
TRIGO	5	-	3	2	-	-	-	-	-	-	-	-	-	-
DIST. DE MAJES	5 529	584	451	290	184	219	411	685	826	649	375	339	516	-
AJO	359	-	-	-	-	-	34	87	116	78	44	-	-	-
CEBOLLA	1 514	177	118	69	58	117	164	200	178	110	69	101	153	-
FRIJOL GRANO SECO	143	-	-	-	-	-	-	21	39	51	32	-	-	-
PAPA	1 492	131	120	83	58	50	118	210	275	195	91	53	108	-
QUINUA	718	88	59	29	-	-	-	18	50	102	112	140	120	-
TOMATE	363	48	57	39	20	-	23	54	52	32	10	-	28	-
ZANAHORIA	56	-	-	-	-	-	-	-	16	28	12	-	-	-
ZAPALLO	884	140	97	70	48	52	72	95	100	53	5	45	107	-
DIST. DE SIBAYO	20	1	9	7	1	2	-	-	-	-	-	-	-	-
HABA GRANO VERDE	2	1	1	-	-	-	-	-	-	-	-	-	-	-
PAPA	3	-	-	-	1	2	-	-	-	-	-	-	-	-
QUINUA	15	-	8	7	-	-	-	-	-	-	-	-	-	-
DIST. DE TAPAY	140	15	60	38	20	6	-	-	-	-	-	-	-	1
CEBADA GRANO	14	-	-	-	9	5	-	-	-	-	-	-	-	-
HABA GRANO VERDE	31	4	6	15	6	-	-	-	-	-	-	-	-	-
MAIZ AMILACEO	42	9	23	9	-	-	-	-	-	-	-	-	-	1
MAIZ CHOCLO	12	-	12	-	-	-	-	-	-	-	-	-	-	-
OLLUCO	7	-	4	3	-	-	-	-	-	-	-	-	-	-
PAPA	25	2	12	9	2	-	-	-	-	-	-	-	-	-
QUINUA	5	-	3	2	-	-	-	-	-	-	-	-	-	-
TRIGO	4	-	-	-	3	1	-	-	-	-	-	-	-	-

sigue...

continúa Cuadro N° 31

REGIÓN/PROVINCIA/ DISTRITO/CULTIVO	TOTAL	Intenciones de Siembra											
		2013					2014						
		AGO	SET	OCT	NOV	DIC	ENE	FEB	MAR	ABR	MAY	JUN	JUL
DIST. DE TUTI	89	7	16	43	23	-	-	-	-	-	-	-	-
ARVEJA GRANO VERDE	8	-	-	4	4	-	-	-	-	-	-	-	-
CEBADA GRANO	13	-	-	6	7	-	-	-	-	-	-	-	-
HABA GRANO SECO	4	2	2	-	-	-	-	-	-	-	-	-	-
HABA GRANO VERDE	28	5	9	14	-	-	-	-	-	-	-	-	-
OLLUCO	3	-	-	2	1	-	-	-	-	-	-	-	-
PAPA	20	-	-	11	9	-	-	-	-	-	-	-	-
QUINUA	10	-	5	5	-	-	-	-	-	-	-	-	-
TRIGO	3	-	-	1	2	-	-	-	-	-	-	-	-
DIST. DE YANQUE	329	23	119	133	37	17	-	-	-	-	-	-	-
AJO	5	-	2	3	-	-	-	-	-	-	-	-	-
ARVEJA GRANO VERDE	33	9	17	7	-	-	-	-	-	-	-	-	-
CEBADA GRANO	25	-	-	-	13	12	-	-	-	-	-	-	-
HABA GRANO SECO	15	-	7	8	-	-	-	-	-	-	-	-	-
HABA GRANO VERDE	40	14	18	8	-	-	-	-	-	-	-	-	-
MAIZ AMILACEO	92	-	38	54	-	-	-	-	-	-	-	-	-
PAPA	37	-	-	12	20	5	-	-	-	-	-	-	-
QUINUA	76	-	37	39	-	-	-	-	-	-	-	-	-
TRIGO	6	-	-	2	4	-	-	-	-	-	-	-	-
PROV. DE CONDESUYOS	868	26	77	298	123	20	176	43	-	-	10	55	40
DIST. DE ANDARAY	62	-	1	31	5	-	21	4	-	-	-	-	-
CEBADA GRANO	15	-	-	-	-	-	13	2	-	-	-	-	-
HABA GRANO SECO	6	-	-	5	1	-	-	-	-	-	-	-	-
MAIZ AMILACEO	14	-	-	12	2	-	-	-	-	-	-	-	-
PAPA	11	-	1	9	1	-	-	-	-	-	-	-	-
QUINUA	6	-	-	5	1	-	-	-	-	-	-	-	-
TRIGO	10	-	-	-	-	-	8	2	-	-	-	-	-
DIST. DE CAYARANI	115	5	8	50	52	-	-	-	-	-	-	-	-
CEBADA GRANO	15	-	-	8	7	-	-	-	-	-	-	-	-
OLLUCO	5	-	3	2	-	-	-	-	-	-	-	-	-
PAPA	85	-	-	40	45	-	-	-	-	-	-	-	-
QUINUA	10	5	5	-	-	-	-	-	-	-	-	-	-
DIST. DE CHICHAS	96	-	-	44	20	-	26	6	-	-	-	-	-
CEBADA GRANO	15	-	-	-	-	-	12	3	-	-	-	-	-
HABA GRANO SECO	12	-	-	10	2	-	-	-	-	-	-	-	-
MAIZ AMILACEO	16	-	-	12	4	-	-	-	-	-	-	-	-
OLLUCO	10	-	-	2	8	-	-	-	-	-	-	-	-
PAPA	14	-	-	11	3	-	-	-	-	-	-	-	-
QUINUA	12	-	-	9	3	-	-	-	-	-	-	-	-
TRIGO	17	-	-	-	-	-	14	3	-	-	-	-	-
DIST. DE CHUQUIBAMBA	127	3	45	35	-	-	34	10	-	-	-	-	-
CEBADA GRANO	32	-	-	-	-	-	24	8	-	-	-	-	-
HABA GRANO VERDE	10	-	3	7	-	-	-	-	-	-	-	-	-
MAIZ AMILACEO	21	-	15	6	-	-	-	-	-	-	-	-	-
PAPA	22	3	10	9	-	-	-	-	-	-	-	-	-
QUINUA	14	-	4	10	-	-	-	-	-	-	-	-	-
TRIGO	12	-	-	-	-	-	10	2	-	-	-	-	-
ZAPALLO	16	-	13	3	-	-	-	-	-	-	-	-	-
DIST. DE IRAY	48	9	21	1	-	-	13	4	-	-	-	-	-
CEBADA GRANO	9	-	-	-	-	-	7	2	-	-	-	-	-
MAIZ AMILACEO	10	-	9	1	-	-	-	-	-	-	-	-	-
PAPA	9	7	2	-	-	-	-	-	-	-	-	-	-
TRIGO	8	-	-	-	-	-	6	2	-	-	-	-	-
ZAPALLO	12	2	10	-	-	-	-	-	-	-	-	-	-
DIST. DE RIO GRANDE	133	8	-	-	-	20	-	-	-	-	10	55	40
ARROZ	20	-	-	-	-	20	-	-	-	-	-	-	-
CAMOTE	10	-	-	-	-	-	-	-	-	-	10	-	-

sigue...

continúa Cuadro N° 31

REGIÓN/PROVINCIA/ DISTRITO/CULTIVO	TOTAL	Intenciones de Siembra												
		2013					2014							
		AGO	SET	OCT	NOV	DIC	ENE	FEB	MAR	ABR	MAY	JUN	JUL	
MAIZ AMILACEO	40	-	-	-	-	-	-	-	-	-	-	-	-	40
MAIZ CHOCLO	15	-	-	-	-	-	-	-	-	-	-	-	-	15
PAPA	40	-	-	-	-	-	-	-	-	-	-	-	-	40
YUCA	8	8	-	-	-	-	-	-	-	-	-	-	-	-
DIST. DE SALAMANCA	126	-	-	62	23	-	35	6	-	-	-	-	-	-
CEBADA GRANO	23	-	-	-	-	-	20	3	-	-	-	-	-	-
HABA GRANO SECO	16	-	-	13	3	-	-	-	-	-	-	-	-	-
MAIZ AMILACEO	26	-	-	21	5	-	-	-	-	-	-	-	-	-
OLLUCO	12	-	-	3	9	-	-	-	-	-	-	-	-	-
PAPA	19	-	-	15	4	-	-	-	-	-	-	-	-	-
QUINUA	12	-	-	10	2	-	-	-	-	-	-	-	-	-
TRIGO	18	-	-	-	-	-	15	3	-	-	-	-	-	-
DIST. DE YANAQUIHUA	161	1	2	75	23	-	47	13	-	-	-	-	-	-
CEBADA GRANO	36	-	-	-	-	-	28	8	-	-	-	-	-	-
HABA GRANO SECO	16	-	-	12	4	-	-	-	-	-	-	-	-	-
MAIZ AMILACEO	32	-	-	28	4	-	-	-	-	-	-	-	-	-
OLLUCO	9	-	-	2	7	-	-	-	-	-	-	-	-	-
PAPA	26	1	2	18	5	-	-	-	-	-	-	-	-	-
QUINUA	18	-	-	15	3	-	-	-	-	-	-	-	-	-
TRIGO	24	-	-	-	-	-	19	5	-	-	-	-	-	-
PROV. DE ISLAY	12 435	134	184	293	584	2 492	2 204	457	41	260	1 209	3 306	1 271	
DIST. DE COCACHACRA	4 497	30	26	164	210	1 286	497	58	19	-	511	1 368	328	
AJO	180	-	-	-	-	-	-	-	-	-	34	98	48	
ARROZ	2 130	-	-	154	210	1 282	484	-	-	-	-	-	-	
CEBOLLA	105	20	16	5	-	-	10	40	10	-	-	4	-	
MAIZ AMILACEO	15	-	-	-	-	-	-	-	-	-	5	10	-	
MAIZ CHOCLO	30	-	-	-	-	-	-	-	-	-	12	18	-	
PAPA	1 493	-	-	-	-	-	-	-	-	-	460	1 033	-	
QUINUA	30	-	-	-	-	-	-	-	-	-	-	-	30	
TOMATE	59	10	10	5	-	4	3	18	9	-	-	-	-	
TRIGO	455	-	-	-	-	-	-	-	-	-	-	205	250	
DIST. DE DEAN VALDIVIA	4 130	53	40	80	-	545	1 325	211	-	-	291	1 182	403	
AJO	580	-	-	-	-	-	-	-	-	-	125	335	120	
ARROZ	1 870	-	-	-	-	545	1 325	-	-	-	-	-	-	
CAMOTE	10	-	-	-	-	-	-	-	-	-	-	10	-	
CEBOLLA	410	43	-	-	-	-	-	130	-	-	-	-	237	
MAIZ AMARILLO DURO	220	-	40	80	-	-	-	42	-	-	8	50	-	
PAPA	795	-	-	-	-	-	-	-	-	-	148	647	-	
TOMATE	55	10	-	-	-	-	-	9	-	-	10	-	26	
TRIGO	90	-	-	-	-	-	-	-	-	-	-	70	20	
ZAPALLO	100	-	-	-	-	-	-	30	-	-	-	70	-	
DIST. DE MEJIA	624	25	20	12	-	24	68	32	15	-	22	125	281	
AJO	170	-	-	-	-	-	-	-	-	-	-	52	118	
CAMOTE	5	-	-	-	-	-	-	-	-	-	2	3	-	
CEBOLLA	200	25	-	-	-	24	68	22	-	-	-	14	47	
MAIZ AMARILLO DURO	160	-	20	12	-	-	-	-	-	-	20	56	52	
QUINUA	50	-	-	-	-	-	-	-	-	-	-	-	50	
TOMATE	10	-	-	-	-	-	-	10	-	-	-	-	-	
ZAPALLO	29	-	-	-	-	-	-	-	15	-	-	-	14	
DIST. DE MOLLENDO	536	14	23	18	16	-	76	64	-	-	100	146	79	
AJO	130	-	-	-	-	-	-	-	-	-	56	74	-	
CAMOTE	16	-	-	-	-	-	-	-	-	-	4	12	-	
CEBOLLA	270	14	15	18	16	-	70	61	-	-	-	27	49	
PAPA	10	-	-	-	-	-	-	-	-	-	4	6	-	
QUINUA	50	-	-	-	-	-	-	-	-	-	30	8	12	
TRIGO	30	-	-	-	-	-	-	-	-	-	-	12	18	
ZAPALLO	30	-	8	-	-	-	6	3	-	-	6	7	-	

sigue...

continúa Cuadro N° 31

REGIÓN/PROVINCIA/ DISTRITO/CULTIVO	TOTAL	Intenciones de Siembra											
		2013					2014						
		AGO	SET	OCT	NOV	DIC	ENE	FEB	MAR	ABR	MAY	JUN	JUL
DIST. DE PUNTA DE BOMBON	2 648	12	75	19	358	637	238	92	7	260	285	485	180
AJO	460	-	-	-	-	-	-	-	-	30	197	233	-
ARROZ	720	-	-	-	220	450	50	-	-	-	-	-	-
CAMOTE	90	-	9	19	-	5	-	-	7	-	10	40	-
CEBOLLA	90	-	-	-	6	12	-	42	-	-	-	30	-
MAIZ AMARILLO DURO	490	-	66	-	132	-	158	50	-	-	-	84	-
PAPA	110	-	-	-	-	-	-	-	-	-	41	69	-
QUINUA	43	-	-	-	-	-	-	-	-	-	8	15	20
TOMATE	35	-	-	-	-	-	14	-	-	-	7	14	-
ZAPALLO	610	12	-	-	-	170	16	-	-	230	22	-	160
PROV. DE LA UNION	1 167	27	269	506	180	72	113	-	-	-	-	-	-
DIST. DE ALCA	175	7	51	61	30	16	10	-	-	-	-	-	-
ARVEJA GRANO SECO	1	-	1	-	-	-	-	-	-	-	-	-	-
CEBADA GRANO	9	-	-	-	-	3	6	-	-	-	-	-	-
FRIJOL GRANO SECO	3	-	2	1	-	-	-	-	-	-	-	-	-
HABA GRANO SECO	16	1	10	5	-	-	-	-	-	-	-	-	-
MAIZ AMILACEO	120	6	33	44	27	10	-	-	-	-	-	-	-
OLLUCO	1	-	1	-	-	-	-	-	-	-	-	-	-
PAPA	11	-	1	6	3	1	-	-	-	-	-	-	-
QUINUA	8	-	3	5	-	-	-	-	-	-	-	-	-
TRIGO	6	-	-	-	-	2	4	-	-	-	-	-	-
DIST. DE CHARCANA	69	-	18	34	7	3	7	-	-	-	-	-	-
CEBADA GRANO	6	-	-	-	-	2	4	-	-	-	-	-	-
FRIJOL GRANO SECO	2	-	1	1	-	-	-	-	-	-	-	-	-
HABA GRANO SECO	8	-	3	5	-	-	-	-	-	-	-	-	-
MAIZ AMILACEO	42	-	12	23	7	-	-	-	-	-	-	-	-
PAPA	4	-	1	3	-	-	-	-	-	-	-	-	-
QUINUA	3	-	1	2	-	-	-	-	-	-	-	-	-
TRIGO	4	-	-	-	-	1	3	-	-	-	-	-	-
DIST. DE COTAHUASI	131	4	48	56	5	4	14	-	-	-	-	-	-
ARVEJA GRANO SECO	1	-	1	-	-	-	-	-	-	-	-	-	-
CEBADA GRANO	10	-	-	-	-	2	8	-	-	-	-	-	-
FRIJOL GRANO SECO	5	-	2	3	-	-	-	-	-	-	-	-	-
HABA GRANO SECO	9	-	4	5	-	-	-	-	-	-	-	-	-
MAIZ AMILACEO	74	3	30	36	5	-	-	-	-	-	-	-	-
PAPA	11	1	5	5	-	-	-	-	-	-	-	-	-
QUINUA	11	-	4	7	-	-	-	-	-	-	-	-	-
TRIGO	8	-	-	-	-	2	6	-	-	-	-	-	-
ZAPALLO	2	-	2	-	-	-	-	-	-	-	-	-	-
DIST. DE HUAYNACOTAS	175	9	34	71	35	11	15	-	-	-	-	-	-
ARVEJA GRANO SECO	2	-	1	1	-	-	-	-	-	-	-	-	-
CEBADA GRANO	13	-	-	-	-	4	9	-	-	-	-	-	-
FRIJOL GRANO SECO	2	-	2	-	-	-	-	-	-	-	-	-	-
HABA GRANO SECO	17	1	5	8	3	-	-	-	-	-	-	-	-
MAIZ AMILACEO	115	6	23	53	27	6	-	-	-	-	-	-	-
OLLUCO	1	-	-	1	-	-	-	-	-	-	-	-	-
PAPA	10	-	2	5	3	-	-	-	-	-	-	-	-
QUINUA	6	-	1	3	2	-	-	-	-	-	-	-	-
TRIGO	7	-	-	-	-	1	6	-	-	-	-	-	-
ZAPALLO	2	2	-	-	-	-	-	-	-	-	-	-	-
DIST. DE PAMPAMARCA	147	4	33	66	22	11	11	-	-	-	-	-	-
CEBADA GRANO	8	-	-	-	-	3	5	-	-	-	-	-	-
FRIJOL GRANO SECO	2	-	2	-	-	-	-	-	-	-	-	-	-
HABA GRANO SECO	18	3	9	6	-	-	-	-	-	-	-	-	-
MAIZ AMILACEO	95	-	12	56	22	5	-	-	-	-	-	-	-
OLLUCO	1	-	1	-	-	-	-	-	-	-	-	-	-
PAPA	10	1	5	4	-	-	-	-	-	-	-	-	-

sigue...

continúa Cuadro N° 31

REGIÓN/PROVINCIA/ DISTRITO/CULTIVO	TOTAL	Intenciones de Siembra													
		2013					2014								
		AGO	SET	OCT	NOV	DIC	ENE	FEB	MAR	ABR	MAY	JUN	JUL		
QUINUA	4	-	4	-	-	-	-	-	-	-	-	-	-	-	-
TRIGO	9	-	-	-	-	3	6	-	-	-	-	-	-	-	-
DIST. DE PUYCA	131	-	19	56	35	8	13	-	-	-	-	-	-	-	-
CEBADA GRANO	11	-	-	-	-	2	9	-	-	-	-	-	-	-	-
HABA GRANO SECO	23	-	6	14	3	-	-	-	-	-	-	-	-	-	-
MAIZ AMILACEO	75	-	6	32	32	5	-	-	-	-	-	-	-	-	-
OLLUCO	2	-	2	-	-	-	-	-	-	-	-	-	-	-	-
PAPA	10	-	3	7	-	-	-	-	-	-	-	-	-	-	-
QUINUA	5	-	2	3	-	-	-	-	-	-	-	-	-	-	-
TRIGO	5	-	-	-	-	1	4	-	-	-	-	-	-	-	-
DIST. DE QUECHUALLA	45	1	10	22	-	4	8	-	-	-	-	-	-	-	-
CEBADA GRANO	6	-	-	-	-	2	4	-	-	-	-	-	-	-	-
FRIJOL GRANO SECO	2	-	-	2	-	-	-	-	-	-	-	-	-	-	-
HABA GRANO SECO	7	-	2	5	-	-	-	-	-	-	-	-	-	-	-
MAIZ AMILACEO	17	1	5	11	-	-	-	-	-	-	-	-	-	-	-
PAPA	6	-	2	4	-	-	-	-	-	-	-	-	-	-	-
QUINUA	1	-	1	-	-	-	-	-	-	-	-	-	-	-	-
TRIGO	6	-	-	-	-	2	4	-	-	-	-	-	-	-	-
DIST. DE SAYLA	38	-	6	16	8	3	5	-	-	-	-	-	-	-	-
CEBADA GRANO	5	-	-	-	-	2	3	-	-	-	-	-	-	-	-
HABA GRANO SECO	6	-	2	4	-	-	-	-	-	-	-	-	-	-	-
MAIZ AMILACEO	15	-	2	9	4	-	-	-	-	-	-	-	-	-	-
PAPA	8	-	1	3	4	-	-	-	-	-	-	-	-	-	-
QUINUA	1	-	1	-	-	-	-	-	-	-	-	-	-	-	-
TRIGO	3	-	-	-	-	1	2	-	-	-	-	-	-	-	-
DIST. DE TAURIA	32	-	9	13	2	3	5	-	-	-	-	-	-	-	-
CEBADA GRANO	4	-	-	-	-	1	3	-	-	-	-	-	-	-	-
FRIJOL GRANO SECO	1	-	1	-	-	-	-	-	-	-	-	-	-	-	-
HABA GRANO SECO	8	-	3	4	1	-	-	-	-	-	-	-	-	-	-
MAIZ AMILACEO	10	-	3	6	1	-	-	-	-	-	-	-	-	-	-
PAPA	4	-	1	3	-	-	-	-	-	-	-	-	-	-	-
QUINUA	1	-	1	-	-	-	-	-	-	-	-	-	-	-	-
TRIGO	4	-	-	-	-	2	2	-	-	-	-	-	-	-	-
DIST. DE TOME PAMPA	106	2	17	59	10	4	14	-	-	-	-	-	-	-	-
CEBADA GRANO	12	-	-	-	-	3	9	-	-	-	-	-	-	-	-
FRIJOL GRANO SECO	3	-	1	2	-	-	-	-	-	-	-	-	-	-	-
HABA GRANO SECO	8	-	2	6	-	-	-	-	-	-	-	-	-	-	-
MAIZ AMILACEO	51	-	5	37	9	-	-	-	-	-	-	-	-	-	-
OLLUCO	1	-	1	-	-	-	-	-	-	-	-	-	-	-	-
PAPA	15	-	5	9	1	-	-	-	-	-	-	-	-	-	-
QUINUA	8	-	3	5	-	-	-	-	-	-	-	-	-	-	-
TRIGO	6	-	-	-	-	1	5	-	-	-	-	-	-	-	-
ZAPALLO	2	2	-	-	-	-	-	-	-	-	-	-	-	-	-
DIST. DE TORO	118	-	24	52	26	5	11	-	-	-	-	-	-	-	-
ARVEJA GRANO SECO	1	-	1	-	-	-	-	-	-	-	-	-	-	-	-
CEBADA GRANO	9	-	-	-	-	2	7	-	-	-	-	-	-	-	-
FRIJOL GRANO SECO	1	-	1	-	-	-	-	-	-	-	-	-	-	-	-
HABA GRANO SECO	11	-	3	8	-	-	-	-	-	-	-	-	-	-	-
MAIZ AMILACEO	72	-	11	35	26	-	-	-	-	-	-	-	-	-	-
OLLUCO	1	-	1	-	-	-	-	-	-	-	-	-	-	-	-
PAPA	11	-	4	7	-	-	-	-	-	-	-	-	-	-	-
QUINUA	5	-	3	2	-	-	-	-	-	-	-	-	-	-	-
TRIGO	7	-	-	-	-	3	4	-	-	-	-	-	-	-	-

Cuadro N° 32
REGIÓN AYACUCHO: INTENCIONES DE SIEMBRA CAMPAÑA 2013-14
SEGÚN REGIÓN, PROVINCIA Y DISTRITO, DE PRINCIPALES CULTIVOS
 (ha.)

REGIÓN/PROVINCIA/ DISTRITO/CULTIVO	TOTAL	Intenciones de Siembra											
		2013					2014						
		AGO	SET	OCT	NOV	DIC	ENE	FEB	MAR	ABR	MAY	JUN	JUL
REGIÓN AYACUCHO	99 886	3 053	9 648	26 143	33 710	18 425	5 252	650	142	212	737	849	1 065
AJO	316	11	36	64	99	29	-	-	-	24	37	10	6
ARROZ	210	18	58	87	43	4	-	-	-	-	-	-	-
ARVEJA GRANO SECO	4 730	11	144	869	1 967	1 440	253	28	3	11	4	-	-
ARVEJA GRANO VERDE	1 759	270	497	297	114	54	8	31	33	44	121	137	153
CAMOTE	30	-	9	-	3	2	5	2	2	1	3	-	3
CEBADA GRANO	15 348	-	32	831	4 778	6 722	2 452	238	3	13	134	128	17
CEBOLLA	452	31	75	68	96	80	46	16	7	2	3	8	20
FRIJOL GRANO SECO	2 208	-	60	276	781	719	251	30	32	29	26	4	-
HABA GRANO SECO	6 983	180	1 046	2 906	2 398	366	25	-	-	-	-	3	59
HABA GRANO VERDE	1 774	281	589	407	123	8	2	2	12	14	108	128	100
MAIZ AMARILLO DURO	802	102	248	192	93	131	19	10	-	-	2	-	5
MAIZ AMILACEO	20 045	320	2 799	8 066	6 963	1 764	101	15	4	4	7	2	-
MAIZ CHOCLO	1 779	323	575	395	96	46	7	-	6	14	49	83	185
OLLUCO	3 184	247	404	1 260	1 037	144	-	-	-	-	-	-	92
PAPA	21 485	1 012	2 331	7 374	8 232	1 740	65	3	10	14	80	221	403
QUINUA	6 785	85	480	2 355	3 442	410	13	-	-	-	-	-	-
TOMATE	163	10	25	37	24	13	5	4	14	11	7	6	7
TRIGO	10 951	22	3	473	3 281	4 662	1 966	253	7	24	140	116	4
YUCA	518	100	203	129	54	18	5	6	3	-	-	-	-
ZANAHORIA	263	25	19	28	63	54	25	12	5	7	13	3	9
ZAPALLO	101	5	15	29	23	19	4	-	1	-	3	-	2
PROV. DE CANGALLO	11 679	145	957	2 866	5 056	2 374	263	-	-	-	-	8	10
DIST. DE CANGALLO	2 531	-	35	499	1 619	378	-	-	-	-	-	-	-
ARVEJA GRANO SECO	70	-	3	20	34	13	-	-	-	-	-	-	-
CEBADA GRANO	287	-	-	7	109	171	-	-	-	-	-	-	-
FRIJOL GRANO SECO	31	-	-	4	15	12	-	-	-	-	-	-	-
HABA GRANO SECO	102	-	-	20	82	-	-	-	-	-	-	-	-
MAIZ AMILACEO	392	-	30	153	152	57	-	-	-	-	-	-	-
OLLUCO	69	-	2	26	41	-	-	-	-	-	-	-	-
PAPA	933	-	-	216	671	46	-	-	-	-	-	-	-
QUINUA	480	-	-	35	369	76	-	-	-	-	-	-	-
TRIGO	167	-	-	18	146	3	-	-	-	-	-	-	-
DIST. DE CHUSCHI	1 465	-	83	273	692	381	36	-	-	-	-	-	-
AJO	39	-	-	11	27	1	-	-	-	-	-	-	-
ARVEJA GRANO SECO	49	-	12	20	13	4	-	-	-	-	-	-	-
ARVEJA GRANO VERDE	3	-	-	3	-	-	-	-	-	-	-	-	-
CEBADA GRANO	351	-	-	-	104	211	36	-	-	-	-	-	-
CEBOLLA	5	-	2	1	2	-	-	-	-	-	-	-	-
HABA GRANO SECO	173	-	9	66	93	5	-	-	-	-	-	-	-
HABA GRANO VERDE	113	-	8	45	60	-	-	-	-	-	-	-	-
MAIZ AMILACEO	194	-	30	64	69	31	-	-	-	-	-	-	-
OLLUCO	124	-	-	25	69	30	-	-	-	-	-	-	-
PAPA	328	-	17	34	199	78	-	-	-	-	-	-	-
QUINUA	43	-	5	4	33	1	-	-	-	-	-	-	-
TRIGO	43	-	-	-	23	20	-	-	-	-	-	-	-
DIST. DE LOS MOROCHUCOS	3 762	136	589	1 095	1 580	362	-	-	-	-	-	-	-
ARVEJA GRANO SECO	178	-	8	81	89	-	-	-	-	-	-	-	-
ARVEJA GRANO VERDE	125	-	75	50	-	-	-	-	-	-	-	-	-
CEBADA GRANO	363	-	-	12	234	117	-	-	-	-	-	-	-
CEBOLLA	4	-	4	-	-	-	-	-	-	-	-	-	-
HABA GRANO SECO	196	-	16	130	50	-	-	-	-	-	-	-	-
HABA GRANO VERDE	130	22	74	34	-	-	-	-	-	-	-	-	-

sigue...

continúa Cuadro N° 32

REGIÓN/PROVINCIA/ DISTRITO/CULTIVO	TOTAL	Intenciones de Siembra												
		2013					2014							
		AGO	SET	OCT	NOV	DIC	ENE	FEB	MAR	ABR	MAY	JUN	JUL	
MAIZ AMILACEO	442	60	221	148	13	-	-	-	-	-	-	-	-	-
MAIZ CHOCLO	88	6	48	34	-	-	-	-	-	-	-	-	-	-
OLLUCO	151	-	6	87	58	-	-	-	-	-	-	-	-	-
PAPA	1 465	48	137	410	715	155	-	-	-	-	-	-	-	-
QUINUA	450	-	-	58	302	90	-	-	-	-	-	-	-	-
TRIGO	170	-	-	51	119	-	-	-	-	-	-	-	-	-
DIST. DE MARIA PARADO DE BELLIDO	539	-	11	106	272	121	11	-	-	-	-	-	8	10
ARVEJA GRANO SECO	28	-	-	4	19	5	-	-	-	-	-	-	-	-
ARVEJA GRANO VERDE	6	-	-	-	-	-	-	-	-	-	-	-	3	3
CEBADA GRANO	107	-	-	-	57	44	6	-	-	-	-	-	-	-
CEBOLLA	2	-	-	-	-	-	-	-	-	-	-	-	1	1
FRIJOL GRANO SECO	5	-	-	1	4	-	-	-	-	-	-	-	-	-
HABA GRANO SECO	44	-	-	23	21	-	-	-	-	-	-	-	-	-
HABA GRANO VERDE	1	-	-	-	-	-	-	-	-	-	-	-	1	-
MAIZ AMILACEO	106	-	8	36	44	16	2	-	-	-	-	-	-	-
MAIZ CHOCLO	2	-	-	-	-	-	-	-	-	-	-	-	-	2
OLLUCO	24	-	-	10	14	-	-	-	-	-	-	-	-	-
PAPA	114	-	3	32	52	17	3	-	-	-	-	-	3	4
QUINUA	61	-	-	-	38	23	-	-	-	-	-	-	-	-
TRIGO	39	-	-	-	23	16	-	-	-	-	-	-	-	-
DIST. DE PARAS	1 260	-	66	272	225	504	193	-	-	-	-	-	-	-
ARVEJA GRANO SECO	16	-	-	-	-	11	5	-	-	-	-	-	-	-
ARVEJA GRANO VERDE	13	-	-	6	7	-	-	-	-	-	-	-	-	-
CEBADA GRANO	474	-	-	-	-	340	134	-	-	-	-	-	-	-
HABA GRANO SECO	86	-	4	49	33	-	-	-	-	-	-	-	-	-
HABA GRANO VERDE	30	-	21	9	-	-	-	-	-	-	-	-	-	-
MAIZ AMILACEO	262	-	17	139	86	20	-	-	-	-	-	-	-	-
MAIZ CHOCLO	36	-	24	12	-	-	-	-	-	-	-	-	-	-
OLLUCO	26	-	-	18	8	-	-	-	-	-	-	-	-	-
PAPA	117	-	-	29	63	25	-	-	-	-	-	-	-	-
QUINUA	28	-	-	10	18	-	-	-	-	-	-	-	-	-
TRIGO	172	-	-	-	10	108	54	-	-	-	-	-	-	-
DIST. DE TOTOS	2 122	9	173	621	668	628	23	-	-	-	-	-	-	-
AJO	19	-	7	10	2	-	-	-	-	-	-	-	-	-
ARVEJA GRANO SECO	109	-	-	-	43	66	-	-	-	-	-	-	-	-
ARVEJA GRANO VERDE	33	-	-	14	19	-	-	-	-	-	-	-	-	-
CEBADA GRANO	684	-	-	-	226	435	23	-	-	-	-	-	-	-
HABA GRANO SECO	137	-	-	63	74	-	-	-	-	-	-	-	-	-
HABA GRANO VERDE	26	-	11	15	-	-	-	-	-	-	-	-	-	-
MAIZ AMILACEO	637	-	122	447	68	-	-	-	-	-	-	-	-	-
MAIZ CHOCLO	39	-	17	22	-	-	-	-	-	-	-	-	-	-
OLLUCO	39	-	16	23	-	-	-	-	-	-	-	-	-	-
PAPA	173	9	-	8	128	28	-	-	-	-	-	-	-	-
QUINUA	44	-	-	19	25	-	-	-	-	-	-	-	-	-
TRIGO	182	-	-	-	83	99	-	-	-	-	-	-	-	-
PROV. DE HUAMANGA	35 563	1 488	2 424	9 539	14 209	6 240	819	58	95	61	42	163	425	
DIST. DE ACOCRO	7 041	261	534	2 274	2 893	961	77	-	-	-	-	8	33	
ARVEJA GRANO SECO	270	-	-	94	140	36	-	-	-	-	-	-	-	
ARVEJA GRANO VERDE	240	84	107	31	4	-	-	-	-	-	-	-	14	
CEBADA GRANO	789	-	-	40	330	383	36	-	-	-	-	-	-	
HABA GRANO SECO	286	-	8	114	142	19	3	-	-	-	-	-	-	
HABA GRANO VERDE	254	75	131	46	2	-	-	-	-	-	-	-	-	
MAIZ AMILACEO	362	-	103	204	53	2	-	-	-	-	-	-	-	
MAIZ CHOCLO	147	47	70	27	1	-	-	-	-	-	-	-	2	
OLLUCO	101	-	-	38	57	6	-	-	-	-	-	-	-	
PAPA	2 437	55	115	1 180	1 052	10	-	-	-	-	-	8	17	
QUINUA	1 172	-	-	465	697	10	-	-	-	-	-	-	-	
TRIGO	983	-	-	35	415	495	38	-	-	-	-	-	-	

sigue...

continúa Cuadro N° 32

REGIÓN/PROVINCIA/ DISTRITO/CULTIVO	TOTAL	Intenciones de Siembra											
		2013					2014						
		AGO	SET	OCT	NOV	DIC	ENE	FEB	MAR	ABR	MAY	JUN	JUL
DIST. DE ACOS VINCHOS	2 435	22	142	712	1 212	347	-	-	-	-	-	-	-
ARVEJA GRANO SECO	235	-	-	46	166	23	-	-	-	-	-	-	-
ARVEJA GRANO VERDE	32	8	24	-	-	-	-	-	-	-	-	-	-
CEBADA GRANO	370	-	-	46	202	122	-	-	-	-	-	-	-
FRIJOL GRANO SECO	24	-	-	6	18	-	-	-	-	-	-	-	-
HABA GRANO SECO	200	-	5	49	118	28	-	-	-	-	-	-	-
HABA GRANO VERDE	28	7	21	-	-	-	-	-	-	-	-	-	-
MAIZ AMILACEO	410	-	31	217	142	20	-	-	-	-	-	-	-
MAIZ CHOCLO	29	7	22	-	-	-	-	-	-	-	-	-	-
OLLUCO	24	-	3	12	9	-	-	-	-	-	-	-	-
PAPA	360	-	26	176	138	20	-	-	-	-	-	-	-
QUINUA	360	-	10	121	202	27	-	-	-	-	-	-	-
TRIGO	363	-	-	39	217	107	-	-	-	-	-	-	-
DIST. DE AYACUCHO	1 535	4	1	-	506	924	90	-	-	-	-	2	8
ARVEJA GRANO SECO	205	-	-	-	62	143	-	-	-	-	-	-	-
ARVEJA GRANO VERDE	27	-	-	-	8	19	-	-	-	-	-	-	-
CEBADA GRANO	308	-	-	-	95	213	-	-	-	-	-	-	-
CEBOLLA	2	-	1	-	-	1	-	-	-	-	-	-	-
FRIJOL GRANO SECO	66	-	-	-	20	46	-	-	-	-	-	-	-
HABA GRANO SECO	78	-	-	-	54	24	-	-	-	-	-	-	-
HABA GRANO VERDE	13	-	-	-	8	3	2	-	-	-	-	-	-
MAIZ AMILACEO	412	-	-	-	91	237	84	-	-	-	-	-	-
MAIZ CHOCLO	34	-	-	-	14	16	4	-	-	-	-	-	-
PAPA	99	2	-	-	62	25	-	-	-	-	-	2	8
QUINUA	41	2	-	-	14	25	-	-	-	-	-	-	-
TRIGO	250	-	-	-	78	172	-	-	-	-	-	-	-
DIST. DE CARMEN ALTO	1 062	92	92	154	177	190	78	-	-	3	8	100	168
ARVEJA GRANO SECO	80	9	4	6	26	24	11	-	-	-	-	-	-
ARVEJA GRANO VERDE	48	-	-	-	-	-	-	-	-	-	2	19	27
CEBADA GRANO	200	-	-	-	36	114	50	-	-	-	-	-	-
FRIJOL GRANO SECO	8	-	-	2	6	-	-	-	-	-	-	-	-
HABA GRANO SECO	85	5	27	41	12	-	-	-	-	-	-	-	-
HABA GRANO VERDE	45	-	-	-	-	-	-	-	-	-	1	18	26
MAIZ AMILACEO	110	4	17	47	38	4	-	-	-	-	-	-	-
MAIZ CHOCLO	32	-	-	-	-	-	-	-	-	3	5	10	14
OLLUCO	15	-	-	6	9	-	-	-	-	-	-	-	-
PAPA	340	74	44	45	23	-	-	-	-	-	-	53	101
QUINUA	19	-	-	7	12	-	-	-	-	-	-	-	-
TRIGO	80	-	-	-	15	48	17	-	-	-	-	-	-
DIST. DE CHIARA	5 037	418	766	1 811	1 637	405	-	-	-	-	-	-	-
ARVEJA GRANO SECO	162	-	-	12	83	67	-	-	-	-	-	-	-
ARVEJA GRANO VERDE	126	67	54	5	-	-	-	-	-	-	-	-	-
CEBADA GRANO	362	-	-	18	149	195	-	-	-	-	-	-	-
HABA GRANO SECO	179	-	11	99	69	-	-	-	-	-	-	-	-
HABA GRANO VERDE	139	71	68	-	-	-	-	-	-	-	-	-	-
MAIZ AMILACEO	137	17	46	54	20	-	-	-	-	-	-	-	-
MAIZ CHOCLO	58	32	26	-	-	-	-	-	-	-	-	-	-
OLLUCO	110	-	-	58	52	-	-	-	-	-	-	-	-
PAPA	2 914	231	553	1 251	879	-	-	-	-	-	-	-	-
QUINUA	613	-	8	314	291	-	-	-	-	-	-	-	-
TRIGO	237	-	-	-	94	143	-	-	-	-	-	-	-
DIST. DE JESUS NAZARENNO	35	2	3	-	9	13	3	-	-	-	-	1	4
ARVEJA GRANO SECO	4	-	-	-	2	2	-	-	-	-	-	-	-
CEBOLLA	6	-	2	-	-	-	2	-	-	-	-	-	2
MAIZ AMILACEO	15	-	-	-	6	9	-	-	-	-	-	-	-
MAIZ CHOCLO	3	-	-	-	1	2	-	-	-	-	-	-	-
PAPA	5	2	-	-	-	-	-	-	-	-	-	1	2
ZANAHORIA	2	-	1	-	-	-	1	-	-	-	-	-	-

sigue...

continúa Cuadro N° 32

REGIÓN/PROVINCIA/ DISTRITO/CULTIVO	TOTAL	Intenciones de Siembra											
		2013						2014					
		AGO	SET	OCT	NOV	DIC	ENE	FEB	MAR	ABR	MAY	JUN	JUL
DIST. DE OCROS	2 930	120	202	769	914	442	108	57	90	51	24	37	116
AJO	4	-	-	-	4	-	-	-	-	-	-	-	-
ARVEJA GRANO SECO	50	-	-	9	26	10	-	-	3	2	-	-	-
ARVEJA GRANO VERDE	97	-	4	10	8	-	-	24	28	15	7	1	-
CAMOTE	27	-	6	-	3	2	5	2	2	1	3	-	3
CEBADA GRANO	242	-	-	8	46	144	44	-	-	-	-	-	-
CEBOLLA	29	3	7	-	2	-	4	5	2	-	1	4	1
FRIJOL GRANO SECO	153	-	-	14	43	25	-	16	32	18	5	-	-
HABA GRANO SECO	61	-	1	16	34	10	-	-	-	-	-	-	-
HABA GRANO VERDE	29	-	6	10	3	-	-	-	6	4	-	-	-
MAIZ AMARILLO DURO	41	8	13	11	4	-	-	-	-	-	-	-	5
MAIZ AMILACEO	729	-	45	373	261	50	-	-	-	-	-	-	-
MAIZ CHOCLO	408	93	83	61	35	16	-	-	-	-	-	24	96
OLLUCO	54	-	-	14	34	6	-	-	-	-	-	-	-
PAPA	529	8	21	191	276	15	-	-	-	-	1	6	11
QUINUA	79	-	-	24	51	4	-	-	-	-	-	-	-
TOMATE	84	8	16	14	10	2	-	3	11	11	7	2	-
TRIGO	264	-	-	9	54	148	53	-	-	-	-	-	-
YUCA	19	-	-	2	3	3	2	6	3	-	-	-	-
ZANAHORIA	11	-	-	1	6	-	-	1	3	-	-	-	-
ZAPALLO	20	-	-	2	11	7	-	-	-	-	-	-	-
DIST. DE PACAYCASA	282	5	5	8	80	121	36	-	-	7	6	6	8
ARVEJA GRANO SECO	30	-	-	-	12	18	-	-	-	-	-	-	-
CEBADA GRANO	36	-	-	-	15	21	-	-	-	-	-	-	-
CEBOLLA	10	5	5	-	-	-	-	-	-	-	-	-	-
FRIJOL GRANO SECO	22	-	-	-	9	13	-	-	-	-	-	-	-
HABA GRANO SECO	9	-	-	-	5	4	-	-	-	-	-	-	-
MAIZ AMILACEO	50	-	-	-	20	30	-	-	-	-	-	-	-
PAPA	34	-	-	8	14	4	-	-	-	-	-	3	5
QUINUA	12	-	-	-	5	7	-	-	-	-	-	-	-
TOMATE	5	-	-	-	-	-	-	-	-	-	-	2	3
TRIGO	60	-	-	-	-	24	36	-	-	-	-	-	-
ZANAHORIA	14	-	-	-	-	-	-	-	-	7	6	1	-
DIST. DE QUINUA	1 036	3	77	290	466	170	24	1	5	-	-	-	-
ARVEJA GRANO SECO	86	-	-	22	47	17	-	-	-	-	-	-	-
ARVEJA GRANO VERDE	12	-	4	8	-	-	-	-	-	-	-	-	-
CEBADA GRANO	163	-	-	8	113	42	-	-	-	-	-	-	-
CEBOLLA	7	-	-	3	-	-	-	-	4	-	-	-	-
FRIJOL GRANO SECO	28	-	3	7	14	4	-	-	-	-	-	-	-
HABA GRANO SECO	63	-	11	43	9	-	-	-	-	-	-	-	-
MAIZ AMILACEO	187	-	18	86	70	13	-	-	-	-	-	-	-
MAIZ CHOCLO	8	-	6	2	-	-	-	-	-	-	-	-	-
OLLUCO	36	-	9	23	4	-	-	-	-	-	-	-	-
PAPA	170	-	23	69	67	11	-	-	-	-	-	-	-
QUINUA	83	-	-	19	56	8	-	-	-	-	-	-	-
TRIGO	185	-	-	-	86	75	24	-	-	-	-	-	-
ZANAHORIA	4	-	3	-	-	-	-	1	-	-	-	-	-
ZAPALLO	4	3	-	-	-	-	-	-	1	-	-	-	-
DIST. DE SAN JOSE DE TICLLAS	710	4	13	146	296	225	22	-	-	-	-	-	4
ARVEJA GRANO SECO	44	-	-	5	21	18	-	-	-	-	-	-	-
ARVEJA GRANO VERDE	15	-	1	6	6	2	-	-	-	-	-	-	-
CEBADA GRANO	121	-	-	-	46	67	8	-	-	-	-	-	-
FRIJOL GRANO SECO	2	-	-	-	1	1	-	-	-	-	-	-	-
HABA GRANO SECO	31	-	-	10	16	5	-	-	-	-	-	-	-
HABA GRANO VERDE	12	-	2	5	5	-	-	-	-	-	-	-	-
MAIZ AMILACEO	222	-	5	89	90	38	-	-	-	-	-	-	-
MAIZ CHOCLO	24	-	5	8	7	4	-	-	-	-	-	-	-
OLLUCO	3	-	-	-	2	1	-	-	-	-	-	-	-

sigue...

continúa Cuadro N° 32

REGIÓN/PROVINCIA/ DISTRITO/CULTIVO	TOTAL	Intenciones de Siembra												
		2013					2014							
		AGO	SET	OCT	NOV	DIC	ENE	FEB	MAR	ABR	MAY	JUN	JUL	
PAPA	103	4	-	22	56	17	-	-	-	-	-	-	-	4
QUINUA	9	-	-	1	6	2	-	-	-	-	-	-	-	-
TRIGO	124	-	-	-	40	70	14	-	-	-	-	-	-	-
DIST. DE SAN JUAN BAUTISTA	30	-	2	7	-	3	2	-	-	-	-	4	9	3
ARVEJA GRANO SECO	5	-	-	-	-	3	2	-	-	-	-	-	-	-
ARVEJA GRANO VERDE	6	-	-	-	-	-	-	-	-	-	-	2	4	-
MAIZ AMILACEO	6	-	2	4	-	-	-	-	-	-	-	-	-	-
MAIZ CHOCLO	5	-	-	-	-	-	-	-	-	-	-	2	3	-
PAPA	8	-	-	3	-	-	-	-	-	-	-	-	2	3
DIST. DE SANTIAGO DE PISCHA	638	-	8	89	301	218	22	-	-	-	-	-	-	-
ARVEJA GRANO SECO	39	-	-	4	21	14	-	-	-	-	-	-	-	-
ARVEJA GRANO VERDE	15	-	2	8	4	1	-	-	-	-	-	-	-	-
CEBADA GRANO	87	-	-	-	32	45	10	-	-	-	-	-	-	-
FRIJOL GRANO SECO	2	-	-	-	1	1	-	-	-	-	-	-	-	-
HABA GRANO SECO	34	-	-	6	19	9	-	-	-	-	-	-	-	-
HABA GRANO VERDE	12	-	3	4	4	1	-	-	-	-	-	-	-	-
MAIZ AMILACEO	220	-	-	45	125	50	-	-	-	-	-	-	-	-
MAIZ CHOCLO	25	-	3	10	10	2	-	-	-	-	-	-	-	-
PAPA	70	-	-	11	45	14	-	-	-	-	-	-	-	-
QUINUA	9	-	-	1	6	2	-	-	-	-	-	-	-	-
TRIGO	125	-	-	-	34	79	12	-	-	-	-	-	-	-
DIST. DE SOCOS	4 059	87	521	1 094	1 233	1 005	119	-	-	-	-	-	-	-
AJO	23	-	9	12	2	-	-	-	-	-	-	-	-	-
ARVEJA GRANO SECO	340	-	29	103	107	101	-	-	-	-	-	-	-	-
ARVEJA GRANO VERDE	155	29	73	53	-	-	-	-	-	-	-	-	-	-
CEBADA GRANO	761	-	-	63	208	406	84	-	-	-	-	-	-	-
CEBOLLA	78	-	21	37	17	3	-	-	-	-	-	-	-	-
FRIJOL GRANO SECO	10	-	-	4	6	-	-	-	-	-	-	-	-	-
HABA GRANO SECO	278	-	54	123	71	30	-	-	-	-	-	-	-	-
HABA GRANO VERDE	100	16	54	30	-	-	-	-	-	-	-	-	-	-
MAIZ AMILACEO	1 045	-	138	366	376	165	-	-	-	-	-	-	-	-
MAIZ CHOCLO	95	31	57	7	-	-	-	-	-	-	-	-	-	-
OLLUCO	149	-	5	37	66	41	-	-	-	-	-	-	-	-
PAPA	609	11	68	186	196	148	-	-	-	-	-	-	-	-
QUINUA	136	-	13	60	63	-	-	-	-	-	-	-	-	-
TRIGO	280	-	-	13	121	111	35	-	-	-	-	-	-	-
DIST. DE TAMBILLO	2 658	467	4	417	738	713	238	-	-	-	-	-	-	81
ARVEJA GRANO SECO	213	-	-	-	40	145	28	-	-	-	-	-	-	-
ARVEJA GRANO VERDE	42	30	-	-	-	-	-	-	-	-	-	-	-	12
CEBADA GRANO	300	-	-	-	-	202	98	-	-	-	-	-	-	-
CEBOLLA	25	18	2	-	-	-	-	-	-	-	-	-	-	5
FRIJOL GRANO SECO	40	-	-	-	19	19	2	-	-	-	-	-	-	-
HABA GRANO SECO	134	-	-	32	93	9	-	-	-	-	-	-	-	-
HABA GRANO VERDE	45	18	2	14	7	-	-	-	-	-	-	-	-	4
MAIZ AMILACEO	246	-	-	68	165	13	-	-	-	-	-	-	-	-
MAIZ CHOCLO	51	26	-	-	9	6	-	-	-	-	-	-	-	10
OLLUCO	27	-	-	19	8	-	-	-	-	-	-	-	-	-
PAPA	614	287	-	203	80	-	-	-	-	-	-	-	-	44
QUINUA	469	42	-	81	317	29	-	-	-	-	-	-	-	-
TRIGO	422	22	-	-	-	290	110	-	-	-	-	-	-	-
ZANAHORIA	26	22	-	-	-	-	-	-	-	-	-	-	-	4
ZAPALLO	4	2	-	-	-	-	-	-	-	-	-	-	-	2
DIST. DE VINCHOS	6 075	3	54	1 768	3 747	503	-	-	-	-	-	-	-	-
ARVEJA GRANO SECO	347	-	-	84	203	60	-	-	-	-	-	-	-	-
ARVEJA GRANO VERDE	6	2	4	-	-	-	-	-	-	-	-	-	-	-
CEBADA GRANO	2 300	-	-	540	1 516	244	-	-	-	-	-	-	-	-
HABA GRANO SECO	564	-	47	248	269	-	-	-	-	-	-	-	-	-
HABA GRANO VERDE	4	1	3	-	-	-	-	-	-	-	-	-	-	-

sigue...

continúa Cuadro N° 32

REGIÓN/PROVINCIA/ DISTRITO/CULTIVO	TOTAL	Intenciones de Siembra											
		2013					2014						
		AGO	SET	OCT	NOV	DIC	ENE	FEB	MAR	ABR	MAY	JUN	JUL
MAIZ AMILACEO	641	-	-	112	404	125	-	-	-	-	-	-	-
OLLUCO	257	-	-	86	168	3	-	-	-	-	-	-	-
PAPA	1 197	-	-	464	733	-	-	-	-	-	-	-	-
QUINUA	218	-	-	83	135	-	-	-	-	-	-	-	-
TRIGO	541	-	-	151	319	71	-	-	-	-	-	-	-
PROV. DE HUANCA SANCOS	1 360	-	61	376	388	452	77	-	-	-	-	-	6
DIST. DE CARAPO	390	-	6	93	150	105	36	-	-	-	-	-	-
ARVEJA GRANO SECO	13	-	-	6	7	-	-	-	-	-	-	-	-
CEBADA GRANO	96	-	-	3	25	51	17	-	-	-	-	-	-
HABA GRANO SECO	75	-	-	17	48	10	-	-	-	-	-	-	-
MAIZ AMILACEO	69	-	4	45	18	2	-	-	-	-	-	-	-
OLLUCO	14	-	-	6	8	-	-	-	-	-	-	-	-
PAPA	71	-	-	-	12	40	19	-	-	-	-	-	-
QUINUA	17	-	2	8	7	-	-	-	-	-	-	-	-
TRIGO	35	-	-	8	25	2	-	-	-	-	-	-	-
DIST. DE SACSAMARCA	295	-	9	84	76	116	10	-	-	-	-	-	-
ARVEJA GRANO SECO	7	-	-	2	5	-	-	-	-	-	-	-	-
CEBADA GRANO	99	-	-	-	18	74	7	-	-	-	-	-	-
HABA GRANO SECO	48	-	4	32	12	-	-	-	-	-	-	-	-
MAIZ AMILACEO	49	-	5	36	8	-	-	-	-	-	-	-	-
OLLUCO	13	-	-	5	8	-	-	-	-	-	-	-	-
PAPA	58	-	-	-	13	42	3	-	-	-	-	-	-
QUINUA	10	-	-	5	5	-	-	-	-	-	-	-	-
TRIGO	11	-	-	4	7	-	-	-	-	-	-	-	-
DIST. DE SANCOS	364	-	26	106	89	117	20	-	-	-	-	-	6
ARVEJA GRANO SECO	8	-	1	6	1	-	-	-	-	-	-	-	-
CEBADA GRANO	85	-	-	-	14	56	10	-	-	-	-	-	5
HABA GRANO SECO	20	-	5	11	3	-	-	-	-	-	-	-	1
MAIZ AMILACEO	95	-	17	67	11	-	-	-	-	-	-	-	-
OLLUCO	6	-	-	1	4	1	-	-	-	-	-	-	-
PAPA	80	-	-	-	14	56	10	-	-	-	-	-	-
QUINUA	60	-	-	15	41	4	-	-	-	-	-	-	-
TRIGO	10	-	3	6	1	-	-	-	-	-	-	-	-
DIST. DE SANTIAGO DE LUCANAMARCA	311	-	20	93	73	114	11	-	-	-	-	-	-
ARVEJA GRANO SECO	12	-	-	4	7	1	-	-	-	-	-	-	-
CEBADA GRANO	74	-	-	-	5	63	6	-	-	-	-	-	-
HABA GRANO SECO	44	-	9	29	6	-	-	-	-	-	-	-	-
MAIZ AMILACEO	66	-	11	46	9	-	-	-	-	-	-	-	-
OLLUCO	12	-	-	3	8	1	-	-	-	-	-	-	-
PAPA	58	-	-	-	7	46	5	-	-	-	-	-	-
QUINUA	15	-	-	7	8	-	-	-	-	-	-	-	-
TRIGO	30	-	-	4	23	3	-	-	-	-	-	-	-
PROV. DE HUANTA	9 632	597	1 536	2 609	2 015	1 462	929	93	2	52	44	75	218
DIST. DE AYAHUANCO	1 919	91	375	535	295	239	310	74	-	-	-	-	-
ARVEJA GRANO SECO	204	-	-	-	8	56	112	28	-	-	-	-	-
ARVEJA GRANO VERDE	18	-	-	3	10	5	-	-	-	-	-	-	-
CEBADA GRANO	203	-	-	-	-	43	121	39	-	-	-	-	-
CEBOLLA	8	-	-	1	4	2	1	-	-	-	-	-	-
FRIJOL GRANO SECO	161	-	-	22	108	31	-	-	-	-	-	-	-
HABA GRANO SECO	144	-	35	91	18	-	-	-	-	-	-	-	-
HABA GRANO VERDE	14	1	9	4	-	-	-	-	-	-	-	-	-
MAIZ AMARILLO DURO	16	-	4	10	2	-	-	-	-	-	-	-	-
MAIZ AMILACEO	468	-	44	273	139	12	-	-	-	-	-	-	-
MAIZ CHOCLO	17	-	11	6	-	-	-	-	-	-	-	-	-
OLLUCO	69	34	24	11	-	-	-	-	-	-	-	-	-
PAPA	408	56	245	107	-	-	-	-	-	-	-	-	-
QUINUA	12	-	3	7	2	-	-	-	-	-	-	-	-
TRIGO	177	-	-	-	4	90	76	7	-	-	-	-	-

sigue...

continúa Cuadro N° 32

REGIÓN/PROVINCIA/ DISTRITO/CULTIVO	TOTAL	Intenciones de Siembra											
		2013					2014						
		AGO	SET	OCT	NOV	DIC	ENE	FEB	MAR	ABR	MAY	JUN	JUL
DIST. DE HUAMANGUILLA	1 152	-	172	321	288	151	128	-	-	-	-	34	58
ARVEJA GRANO SECO	43	-	11	19	13	-	-	-	-	-	-	-	-
ARVEJA GRANO VERDE	45	-	-	-	-	-	-	-	-	-	-	18	27
CEBADA GRANO	71	-	-	-	6	38	27	-	-	-	-	-	-
CEBOLLA	11	-	-	-	-	-	-	-	-	-	-	-	11
FRIJOL GRANO SECO	12	-	8	4	-	-	-	-	-	-	-	-	-
HABA GRANO SECO	33	-	17	16	-	-	-	-	-	-	-	-	-
HABA GRANO VERDE	36	-	-	-	-	-	-	-	-	-	-	16	20
MAIZ AMILACEO	548	-	106	221	221	-	-	-	-	-	-	-	-
MAIZ CHOCCLO	31	-	16	15	-	-	-	-	-	-	-	-	-
OLLUCO	14	-	-	4	7	3	-	-	-	-	-	-	-
PAPA	82	-	-	28	41	13	-	-	-	-	-	-	-
QUINUA	28	-	14	14	-	-	-	-	-	-	-	-	-
TRIGO	194	-	-	-	-	97	97	-	-	-	-	-	-
ZANAHORIA	4	-	-	-	-	-	4	-	-	-	-	-	-
DIST. DE HUANTA	3 704	439	658	956	599	572	203	19	2	52	30	24	150
AJO	4	-	-	1	3	-	-	-	-	-	-	-	-
ARVEJA GRANO SECO	216	-	-	-	62	95	46	-	-	9	4	-	-
ARVEJA GRANO VERDE	63	7	-	-	4	9	-	-	-	11	7	10	15
CEBADA GRANO	369	-	-	-	31	193	109	15	-	13	8	-	-
CEBOLLA	42	5	-	5	13	17	-	-	-	-	-	2	-
FRIJOL GRANO SECO	198	-	13	59	93	33	-	-	-	-	-	-	-
HABA GRANO SECO	340	106	60	132	11	-	-	-	-	-	-	-	31
HABA GRANO VERDE	57	5	15	12	-	-	-	-	-	-	-	8	17
MAIZ AMARILLO DURO	41	-	-	-	27	14	-	-	-	-	-	-	-
MAIZ AMILACEO	947	25	110	474	248	90	-	-	-	-	-	-	-
MAIZ CHOCCLO	61	22	13	17	-	-	-	-	-	-	-	-	9
OLLUCO	208	115	45	-	-	-	-	-	-	-	-	-	48
PAPA	828	149	388	238	25	-	-	-	-	-	-	2	26
QUINUA	30	-	5	7	18	-	-	-	-	-	-	-	-
TOMATE	29	2	3	5	5	5	5	1	1	-	-	-	2
TRIGO	225	-	-	-	50	107	38	-	-	19	11	-	-
ZANAHORIA	44	3	6	4	9	9	5	3	1	-	-	2	2
ZAPALLO	2	-	-	2	-	-	-	-	-	-	-	-	-
DIST. DE IGUAIN	557	13	43	161	174	106	24	-	-	-	14	17	5
ARVEJA GRANO SECO	35	-	-	-	8	21	6	-	-	-	-	-	-
ARVEJA GRANO VERDE	21	-	-	-	-	-	-	-	-	-	9	10	2
CEBADA GRANO	26	-	-	-	5	13	8	-	-	-	-	-	-
CEBOLLA	7	-	1	-	-	4	2	-	-	-	-	-	-
FRIJOL GRANO SECO	37	-	-	10	18	9	-	-	-	-	-	-	-
HABA GRANO SECO	14	-	-	5	9	-	-	-	-	-	-	-	-
HABA GRANO VERDE	9	-	2	5	2	-	-	-	-	-	-	-	-
MAIZ AMARILLO DURO	6	-	2	4	-	-	-	-	-	-	-	-	-
MAIZ AMILACEO	231	-	-	96	99	36	-	-	-	-	-	-	-
MAIZ CHOCCLO	65	13	38	14	-	-	-	-	-	-	-	-	-
OLLUCO	6	-	-	4	2	-	-	-	-	-	-	-	-
PAPA	30	-	-	6	9	4	-	-	-	-	3	5	3
QUINUA	18	-	-	11	7	-	-	-	-	-	-	-	-
TOMATE	9	-	-	2	3	4	-	-	-	-	-	-	-
TRIGO	35	-	-	-	8	15	8	-	-	-	2	2	-
ZANAHORIA	6	-	-	2	4	-	-	-	-	-	-	-	-
ZAPALLO	2	-	-	2	-	-	-	-	-	-	-	-	-
DIST. DE LLOCHEGUA	116	20	51	38	7	-	-	-	-	-	-	-	-
ARROZ	28	-	6	15	7	-	-	-	-	-	-	-	-
MAIZ AMARILLO DURO	38	10	17	11	-	-	-	-	-	-	-	-	-
YUCA	50	10	28	12	-	-	-	-	-	-	-	-	-
DIST. DE LURICOCHA	1 094	3	39	256	340	229	222	-	-	-	-	-	5
ARVEJA GRANO SECO	87	-	-	-	12	52	23	-	-	-	-	-	-
ARVEJA GRANO VERDE	27	-	-	7	9	9	2	-	-	-	-	-	-

sigue...

continúa Cuadro N° 32

REGIÓN/PROVINCIA/ DISTRITO/CULTIVO	TOTAL	Intenciones de Siembra											
		2013						2014					
		AGO	SET	OCT	NOV	DIC	ENE	FEB	MAR	ABR	MAY	JUN	JUL
CEBADA GRANO	152	-	-	-	5	71	76	-	-	-	-	-	-
FRIJOL GRANO SECO	81	-	-	17	27	28	9	-	-	-	-	-	-
HABA GRANO SECO	64	-	22	34	8	-	-	-	-	-	-	-	-
HABA GRANO VERDE	16	-	-	14	2	-	-	-	-	-	-	-	-
MAIZ AMARILLO DURO	13	-	-	-	8	5	-	-	-	-	-	-	-
MAIZ AMILACEO	344	-	16	125	186	17	-	-	-	-	-	-	-
MAIZ CHOCLO	27	-	-	22	5	-	-	-	-	-	-	-	-
OLLUCO	9	-	-	9	-	-	-	-	-	-	-	-	-
PAPA	70	3	-	28	39	-	-	-	-	-	-	-	-
QUINUA	19	-	-	-	19	-	-	-	-	-	-	-	-
TOMATE	2	-	-	-	-	-	-	-	-	-	-	-	2
TRIGO	179	-	-	-	20	47	112	-	-	-	-	-	-
ZANAHORIA	3	-	-	-	-	-	-	-	-	-	-	-	3
ZAPALLO	1	-	1	-	-	-	-	-	-	-	-	-	-
DIST. DE SANTILLANA	864	22	154	269	224	153	42	-	-	-	-	-	-
ARVEJA GRANO SECO	123	-	4	45	57	17	-	-	-	-	-	-	-
ARVEJA GRANO VERDE	32	-	13	16	3	-	-	-	-	-	-	-	-
CEBADA GRANO	99	-	-	-	-	68	31	-	-	-	-	-	-
FRIJOL GRANO SECO	46	-	-	10	29	7	-	-	-	-	-	-	-
HABA GRANO SECO	122	7	55	45	13	2	-	-	-	-	-	-	-
HABA GRANO VERDE	31	1	9	15	6	-	-	-	-	-	-	-	-
MAIZ AMILACEO	103	-	4	36	44	19	-	-	-	-	-	-	-
MAIZ CHOCLO	27	-	9	17	1	-	-	-	-	-	-	-	-
OLLUCO	40	7	17	12	4	-	-	-	-	-	-	-	-
PAPA	138	7	43	65	23	-	-	-	-	-	-	-	-
QUINUA	14	-	-	1	12	1	-	-	-	-	-	-	-
TRIGO	89	-	-	7	32	39	11	-	-	-	-	-	-
DIST. DE SIVIA	226	9	44	73	88	12	-	-	-	-	-	-	-
ARROZ	46	-	2	15	25	4	-	-	-	-	-	-	-
MAIZ AMARILLO DURO	79	9	25	23	19	3	-	-	-	-	-	-	-
YUCA	101	-	17	35	44	5	-	-	-	-	-	-	-
PROV. DE LA MAR	10 043	469	1 371	2 891	2 498	1 824	458	21	1	13	85	125	287
DIST. DE ANCO	1 340	12	189	651	236	186	42	-	-	-	-	-	24
AJO	1	-	-	-	1	-	-	-	-	-	-	-	-
ARROZ	23	1	8	11	3	-	-	-	-	-	-	-	-
ARVEJA GRANO SECO	50	-	-	-	24	26	-	-	-	-	-	-	-
ARVEJA GRANO VERDE	13	-	13	-	-	-	-	-	-	-	-	-	-
CEBADA GRANO	35	-	-	-	-	35	-	-	-	-	-	-	-
FRIJOL GRANO SECO	104	-	-	-	-	62	42	-	-	-	-	-	-
HABA GRANO SECO	136	-	6	95	35	-	-	-	-	-	-	-	-
HABA GRANO VERDE	8	-	8	-	-	-	-	-	-	-	-	-	-
MAIZ AMARILLO DURO	72	-	11	16	6	39	-	-	-	-	-	-	-
MAIZ AMILACEO	160	-	-	53	107	-	-	-	-	-	-	-	-
OLLUCO	118	-	31	87	-	-	-	-	-	-	-	-	-
PAPA	564	-	100	386	54	-	-	-	-	-	-	-	24
QUINUA	6	-	-	-	6	-	-	-	-	-	-	-	-
TRIGO	24	-	-	-	-	24	-	-	-	-	-	-	-
YUCA	26	11	12	3	-	-	-	-	-	-	-	-	-
DIST. DE AYNA	81	7	43	27	4	-	-	-	-	-	-	-	-
ARROZ	14	-	6	8	-	-	-	-	-	-	-	-	-
MAIZ AMARILLO DURO	32	-	15	13	4	-	-	-	-	-	-	-	-
YUCA	35	7	22	6	-	-	-	-	-	-	-	-	-
DIST. DE CHILCAS	1 118	-	21	349	456	270	10	-	-	-	8	4	-
AJO	5	-	-	1	4	-	-	-	-	-	-	-	-
ARVEJA GRANO SECO	34	-	-	-	10	24	-	-	-	-	-	-	-
ARVEJA GRANO VERDE	15	-	-	-	6	9	-	-	-	-	-	-	-
CEBADA GRANO	41	-	-	-	10	31	-	-	-	-	-	-	-
CEBOLLA	1	-	-	-	-	-	-	-	-	-	1	-	-

sigue...

continúa Cuadro N° 32

REGIÓN/PROVINCIA/ DISTRITO/CULTIVO	TOTAL	Intenciones de Siembra											
		2013					2014						
		AGO	SET	OCT	NOV	DIC	ENE	FEB	MAR	ABR	MAY	JUN	JUL
FRIJOL GRANO SECO	97	-	-	-	29	58	10	-	-	-	-	-	-
HABA GRANO SECO	61	-	-	41	20	-	-	-	-	-	-	-	-
HABA GRANO VERDE	17	-	-	11	6	-	-	-	-	-	-	-	-
MAIZ AMILACEO	368	-	21	221	126	-	-	-	-	-	-	-	-
MAIZ CHOCLO	21	-	-	10	11	-	-	-	-	-	-	-	-
OLLUCO	20	-	-	15	5	-	-	-	-	-	-	-	-
PAPA	159	-	-	38	99	11	-	-	-	-	7	4	-
QUINUA	49	-	-	12	37	-	-	-	-	-	-	-	-
TRIGO	230	-	-	-	93	137	-	-	-	-	-	-	-
DIST. DE CHUNGUI	1 369	8	245	551	270	220	41	-	-	-	11	19	4
ARVEJA GRANO SECO	23	-	-	9	14	-	-	-	-	-	-	-	-
CEBADA GRANO	44	-	-	-	-	44	-	-	-	-	-	-	-
FRIJOL GRANO SECO	250	-	-	-	130	88	32	-	-	-	-	-	-
HABA GRANO SECO	91	-	-	80	11	-	-	-	-	-	-	-	-
MAIZ AMARILLO DURO	52	3	4	2	6	37	-	-	-	-	-	-	-
MAIZ AMILACEO	314	-	47	197	70	-	-	-	-	-	-	-	-
OLLUCO	50	-	11	39	-	-	-	-	-	-	-	-	-
PAPA	454	-	179	202	39	-	-	-	-	-	11	19	4
QUINUA	22	-	-	22	-	-	-	-	-	-	-	-	-
TRIGO	47	-	-	-	-	41	6	-	-	-	-	-	-
YUCA	22	5	4	-	-	10	3	-	-	-	-	-	-
DIST. DE LUIS CARRANZA	705	-	94	251	148	93	64	-	-	6	32	17	-
ARVEJA GRANO SECO	19	-	-	10	9	-	-	-	-	-	-	-	-
ARVEJA GRANO VERDE	8	-	-	8	-	-	-	-	-	-	-	-	-
CAMOTE	3	-	3	-	-	-	-	-	-	-	-	-	-
CEBADA GRANO	24	-	-	-	-	14	10	-	-	-	-	-	-
FRIJOL GRANO SECO	49	-	-	30	19	-	-	-	-	-	-	-	-
HABA GRANO SECO	17	-	-	9	8	-	-	-	-	-	-	-	-
HABA GRANO VERDE	7	-	-	7	-	-	-	-	-	-	-	-	-
MAIZ AMARILLO DURO	8	-	5	3	-	-	-	-	-	-	-	-	-
MAIZ AMILACEO	266	-	54	127	85	-	-	-	-	-	-	-	-
MAIZ CHOCLO	26	-	11	15	-	-	-	-	-	-	-	-	-
OLLUCO	7	-	-	7	-	-	-	-	-	-	-	-	-
PAPA	120	-	16	28	21	-	-	-	-	6	32	17	-
QUINUA	16	-	3	7	6	-	-	-	-	-	-	-	-
TRIGO	133	-	-	-	-	79	54	-	-	-	-	-	-
YUCA	2	-	2	-	-	-	-	-	-	-	-	-	-
DIST. DE SAMUGARI	250	59	106	63	22	-	-	-	-	-	-	-	-
ARROZ	47	-	13	26	8	-	-	-	-	-	-	-	-
MAIZ AMARILLO DURO	104	31	43	19	11	-	-	-	-	-	-	-	-
YUCA	99	28	50	18	3	-	-	-	-	-	-	-	-
DIST. DE SAN MIGUEL	2 360	8	105	365	777	764	237	-	1	7	34	45	17
AJO	2	-	-	1	-	1	-	-	-	-	-	-	-
ARVEJA GRANO SECO	162	-	-	16	38	98	10	-	-	-	-	-	-
ARVEJA GRANO VERDE	59	2	-	-	-	-	-	-	-	3	27	22	5
CEBADA GRANO	193	-	-	-	32	81	80	-	-	-	-	-	-
CEBOLLA	6	-	2	-	-	-	-	-	-	2	1	1	-
FRIJOL GRANO SECO	275	-	-	5	54	142	74	-	-	-	-	-	-
HABA GRANO SECO	151	-	16	40	73	22	-	-	-	-	-	-	-
HABA GRANO VERDE	5	3	-	-	-	-	-	-	-	2	-	-	-
MAIZ AMARILLO DURO	25	-	-	-	1	19	5	-	-	-	-	-	-
MAIZ AMILACEO	516	-	31	147	294	44	-	-	-	-	-	-	-
MAIZ CHOCLO	24	3	5	-	-	-	-	-	-	-	3	6	7
OLLUCO	38	-	5	13	17	3	-	-	-	-	-	-	-
PAPA	378	-	40	81	156	82	-	-	-	-	-	14	5
QUINUA	75	-	-	3	14	47	11	-	-	-	-	-	-
TOMATE	25	-	4	16	3	-	-	-	-	-	-	2	-
TRIGO	415	-	-	41	92	225	57	-	-	-	-	-	-

sigue...

continúa Cuadro N° 32

REGIÓN/PROVINCIA/ DISTRITO/CULTIVO	TOTAL	Intenciones de Siembra											
		2013						2014					
		AGO	SET	OCT	NOV	DIC	ENE	FEB	MAR	ABR	MAY	JUN	JUL
ZANAHORIA	9	-	-	2	3	-	-	-	1	-	3	-	-
ZAPALLO	2	-	2	-	-	-	-	-	-	-	-	-	-
DIST. DE SANTA ROSA	386	90	168	122	6	-	-	-	-	-	-	-	-
ARROZ	52	17	23	12	-	-	-	-	-	-	-	-	-
MAIZ AMARILLO DURO	170	34	77	57	2	-	-	-	-	-	-	-	-
YUCA	164	39	68	53	4	-	-	-	-	-	-	-	-
DIST. DE TAMBO	2 434	285	400	512	579	291	64	21	-	-	-	40	242
AJO	23	3	3	6	5	-	-	-	-	-	-	2	4
ARVEJA GRANO SECO	200	-	-	64	105	31	-	-	-	-	-	-	-
ARVEJA GRANO VERDE	106	21	10	-	-	-	2	5	-	-	-	20	48
CEBADA GRANO	147	-	-	-	91	51	5	-	-	-	-	-	-
CEBOLLA	176	-	24	14	48	46	35	9	-	-	-	-	-
FRIJOL GRANO SECO	15	-	-	7	4	4	-	-	-	-	-	-	-
HABA GRANO SECO	173	-	92	59	22	-	-	-	-	-	-	-	-
HABA GRANO VERDE	68	32	6	-	-	-	-	-	-	-	-	7	23
MAIZ AMILACEO	353	104	182	51	16	-	-	-	-	-	-	-	-
MAIZ CHOCCLO	68	17	1	-	-	-	-	-	-	-	-	11	39
OLLUCO	110	55	10	1	-	-	-	-	-	-	-	-	44
PAPA	605	46	68	288	96	23	-	-	-	-	-	-	84
QUINUA	27	7	4	9	7	-	-	-	-	-	-	-	-
TRIGO	269	-	-	-	150	102	17	-	-	-	-	-	-
ZANAHORIA	94	-	-	13	35	34	5	7	-	-	-	-	-
PROV. DE LUCANAS	9 157	83	1 211	2 338	1 363	1 407	1 517	267	43	84	488	318	38
DIST. DE AUCARA	541	7	205	98	140	30	51	10	-	-	-	-	-
ARVEJA GRANO SECO	21	2	13	6	-	-	-	-	-	-	-	-	-
CEBADA GRANO	49	-	-	-	-	2	37	10	-	-	-	-	-
HABA GRANO SECO	57	2	41	9	5	-	-	-	-	-	-	-	-
MAIZ AMILACEO	180	-	122	40	18	-	-	-	-	-	-	-	-
OLLUCO	21	-	4	13	4	-	-	-	-	-	-	-	-
PAPA	146	3	13	22	98	10	-	-	-	-	-	-	-
QUINUA	35	-	12	8	12	3	-	-	-	-	-	-	-
TRIGO	32	-	-	-	3	15	14	-	-	-	-	-	-
DIST. DE CABANA	295	5	63	132	54	32	9	-	-	-	-	-	-
ARVEJA GRANO SECO	7	-	3	4	-	-	-	-	-	-	-	-	-
CEBADA GRANO	23	-	-	-	-	14	9	-	-	-	-	-	-
HABA GRANO SECO	21	-	9	12	-	-	-	-	-	-	-	-	-
MAIZ AMILACEO	150	-	47	103	-	-	-	-	-	-	-	-	-
OLLUCO	7	-	4	3	-	-	-	-	-	-	-	-	-
PAPA	52	5	-	-	36	11	-	-	-	-	-	-	-
QUINUA	17	-	-	10	7	-	-	-	-	-	-	-	-
TRIGO	18	-	-	-	11	7	-	-	-	-	-	-	-
DIST. DE CARMEN SALCEDO	300	-	66	148	45	31	10	-	-	-	-	-	-
CEBADA GRANO	28	-	-	-	-	18	10	-	-	-	-	-	-
HABA GRANO SECO	29	-	11	18	-	-	-	-	-	-	-	-	-
MAIZ AMILACEO	160	-	53	107	-	-	-	-	-	-	-	-	-
OLLUCO	6	-	2	4	-	-	-	-	-	-	-	-	-
PAPA	42	-	-	-	29	13	-	-	-	-	-	-	-
QUINUA	20	-	-	12	8	-	-	-	-	-	-	-	-
TRIGO	15	-	-	7	8	-	-	-	-	-	-	-	-
DIST. DE CHAVIÑA	962	6	108	198	190	123	189	24	-	-	87	28	9
AJO	7	-	-	-	-	-	-	-	-	-	4	3	-
CEBADA GRANO	225	-	-	-	-	51	107	18	-	-	45	4	-
HABA GRANO SECO	120	-	14	39	60	7	-	-	-	-	-	-	-
HABA GRANO VERDE	25	-	-	-	-	4	-	-	-	-	12	9	-
MAIZ AMILACEO	155	-	35	72	48	-	-	-	-	-	-	-	-
OLLUCO	21	-	10	9	2	-	-	-	-	-	-	-	-
PAPA	201	-	30	63	78	21	-	-	-	-	-	-	9

sigue...

continúa Cuadro N° 32

REGIÓN/PROVINCIA/ DISTRITO/CULTIVO	TOTAL	Intenciones de Siembra												
		2013					2014							
		AGO	SET	OCT	NOV	DIC	ENE	FEB	MAR	ABR	MAY	JUN	JUL	
QUINUA	42	6	19	15	2	-	-	-	-	-	-	-	-	-
TRIGO	166	-	-	-	-	40	82	6	-	-	26	12	-	-
DIST. DE CHIPAO	516	5	68	283	106	48	6	-	-	-	-	-	-	-
CEBADA GRANO	36	-	-	-	6	24	6	-	-	-	-	-	-	-
HABA GRANO SECO	44	-	15	29	-	-	-	-	-	-	-	-	-	-
MAIZ AMILACEO	280	-	46	211	23	-	-	-	-	-	-	-	-	-
OLLUCO	20	-	7	13	-	-	-	-	-	-	-	-	-	-
PAPA	87	5	-	-	58	24	-	-	-	-	-	-	-	-
QUINUA	18	-	-	11	7	-	-	-	-	-	-	-	-	-
TRIGO	31	-	-	19	12	-	-	-	-	-	-	-	-	-
DIST. DE HUAC-HUAS	671	18	97	66	32	146	85	20	8	13	100	72	14	-
AJO	10	-	3	-	-	-	-	-	-	7	-	-	-	-
ARVEJA GRANO SECO	17	-	10	7	-	-	-	-	-	-	-	-	-	-
ARVEJA GRANO VERDE	46	4	10	-	-	-	4	2	-	-	17	9	-	-
CEBADA GRANO	140	-	-	-	-	67	33	4	-	-	16	20	-	-
FRIJOL GRANO SECO	70	-	-	-	-	25	26	7	-	-	12	-	-	-
HABA GRANO SECO	15	-	9	6	-	-	-	-	-	-	-	-	-	-
HABA GRANO VERDE	70	10	4	-	-	-	-	2	4	-	33	17	-	-
MAIZ AMILACEO	43	-	19	13	-	-	-	-	-	4	7	-	-	-
MAIZ CHOCLO	24	4	-	-	-	-	-	-	-	-	8	9	3	-
OLLUCO	35	-	22	13	-	-	-	-	-	-	-	-	-	-
PAPA	73	-	-	17	24	9	-	-	4	2	-	10	7	-
QUINUA	26	-	16	10	-	-	-	-	-	-	-	-	-	-
TRIGO	95	-	-	-	8	45	22	5	-	-	4	7	4	-
ZAPALLO	7	-	4	-	-	-	-	-	-	-	3	-	-	-
DIST. DE LARAMATE	378	-	59	81	7	50	58	12	-	9	57	45	-	-
AJO	6	-	2	-	-	-	-	-	-	-	4	-	-	-
ARVEJA GRANO SECO	6	-	4	2	-	-	-	-	-	-	-	-	-	-
ARVEJA GRANO VERDE	20	-	2	-	-	-	-	-	-	6	12	-	-	-
CEBADA GRANO	75	-	-	-	-	31	34	-	-	-	2	8	-	-
FRIJOL GRANO SECO	10	-	-	-	-	-	5	-	-	3	2	-	-	-
HABA GRANO SECO	8	-	3	5	-	-	-	-	-	-	-	-	-	-
HABA GRANO VERDE	46	-	2	-	-	-	-	-	-	-	24	20	-	-
MAIZ AMARILLO DURO	7	-	-	-	-	-	2	5	-	-	-	-	-	-
MAIZ AMILACEO	44	-	13	24	-	-	4	3	-	-	-	-	-	-
MAIZ CHOCLO	18	-	-	-	-	-	-	-	-	-	13	5	-	-
OLLUCO	16	-	7	9	-	-	-	-	-	-	-	-	-	-
PAPA	51	-	10	25	4	4	-	-	-	-	-	8	-	-
QUINUA	36	-	16	16	-	4	-	-	-	-	-	-	-	-
TRIGO	32	-	-	-	-	11	13	4	-	-	-	4	-	-
ZAPALLO	3	-	-	-	3	-	-	-	-	-	-	-	-	-
DIST. DE LEONCIO PRADO	289	-	67	102	26	18	47	26	3	-	-	-	-	-
ARVEJA GRANO VERDE	24	-	14	10	-	-	-	-	-	-	-	-	-	-
CEBADA GRANO	25	-	-	-	-	-	13	12	-	-	-	-	-	-
HABA GRANO SECO	22	-	13	9	-	-	-	-	-	-	-	-	-	-
HABA GRANO VERDE	28	-	13	15	-	-	-	-	-	-	-	-	-	-
MAIZ AMILACEO	68	-	24	30	3	11	-	-	-	-	-	-	-	-
PAPA	58	-	-	30	21	7	-	-	-	-	-	-	-	-
QUINUA	13	-	3	8	2	-	-	-	-	-	-	-	-	-
TRIGO	51	-	-	-	-	-	34	14	3	-	-	-	-	-
DIST. DE LLAUTA	409	4	60	40	28	113	55	11	11	8	35	37	7	-
AJO	8	-	5	-	-	-	-	-	-	-	3	-	-	-
ARVEJA GRANO SECO	6	-	4	2	-	-	-	-	-	-	-	-	-	-
ARVEJA GRANO VERDE	21	-	4	-	-	-	-	-	-	2	8	7	-	-
CEBADA GRANO	58	-	-	-	-	34	15	-	-	-	3	6	-	-
FRIJOL GRANO SECO	89	-	-	-	18	41	16	3	-	-	7	4	-	-
HABA GRANO SECO	8	-	3	5	-	-	-	-	-	-	-	-	-	-
HABA GRANO VERDE	32	4	7	-	-	-	-	-	-	-	8	9	4	-

sigue...

continúa Cuadro N° 32

REGIÓN/PROVINCIA/ DISTRITO/CULTIVO	TOTAL	Intenciones de Siembra											
		2013					2014						
		AGO	SET	OCT	NOV	DIC	ENE	FEB	MAR	ABR	MAY	JUN	JUL
MAIZ AMARILLO DURO	7	-	-	-	-	-	3	2	-	-	2	-	-
MAIZ AMILACEO	28	-	11	5	-	-	4	6	-	-	-	2	-
MAIZ CHOCLO	22	-	-	-	-	-	3	-	6	4	4	2	3
OLLUCO	17	-	5	12	-	-	-	-	-	-	-	-	-
PAPA	30	-	7	11	-	-	-	-	3	2	-	7	-
QUINUA	35	-	12	5	7	9	2	-	-	-	-	-	-
TOMATE	9	-	2	-	3	2	-	-	2	-	-	-	-
TRIGO	39	-	-	-	-	27	12	-	-	-	-	-	-
DIST. DE LUCANAS	327	-	-	86	72	95	74	-	-	-	-	-	-
ARVEJA GRANO SECO	9	-	-	5	4	-	-	-	-	-	-	-	-
CEBADA GRANO	93	-	-	-	-	47	46	-	-	-	-	-	-
HABA GRANO SECO	35	-	-	12	19	4	-	-	-	-	-	-	-
MAIZ AMILACEO	53	-	-	30	23	-	-	-	-	-	-	-	-
OLLUCO	9	-	-	5	4	-	-	-	-	-	-	-	-
PAPA	49	-	-	28	17	4	-	-	-	-	-	-	-
QUINUA	11	-	-	6	5	-	-	-	-	-	-	-	-
TRIGO	68	-	-	-	-	40	28	-	-	-	-	-	-
DIST. DE OCAÑA	558	3	56	142	33	57	116	-	-	14	83	51	3
AJO	20	3	2	-	-	-	-	-	-	3	10	2	-
ARVEJA GRANO SECO	13	-	2	9	2	-	-	-	-	-	-	-	-
ARVEJA GRANO VERDE	26	-	-	-	-	-	-	-	-	-	16	10	-
CEBADA GRANO	125	-	-	-	-	34	73	-	-	-	7	11	-
FRIJOL GRANO SECO	17	-	-	-	-	5	9	-	-	3	-	-	-
HABA GRANO SECO	17	-	7	10	-	-	-	-	-	-	-	-	-
HABA GRANO VERDE	44	-	-	-	-	-	-	-	-	5	26	10	3
MAIZ AMILACEO	61	-	21	38	-	-	2	-	-	-	-	-	-
MAIZ CHOCLO	18	-	-	-	-	-	-	-	-	3	9	6	-
OLLUCO	37	-	10	27	-	-	-	-	-	-	-	-	-
PAPA	70	-	-	25	28	-	-	-	-	-	11	6	-
QUINUA	44	-	12	29	3	-	-	-	-	-	-	-	-
TRIGO	60	-	-	-	-	18	32	-	-	-	4	6	-
ZAPALLO	6	-	2	4	-	-	-	-	-	-	-	-	-
DIST. DE OTOCA	345	-	30	57	13	29	80	27	18	25	34	32	-
AJO	10	-	-	-	-	-	-	-	-	3	7	-	-
ARVEJA GRANO SECO	8	-	5	3	-	-	-	-	-	-	-	-	-
ARVEJA GRANO VERDE	20	-	-	-	-	-	-	-	5	3	8	4	-
CEBADA GRANO	67	-	-	-	-	13	36	9	-	-	-	9	-
FRIJOL GRANO SECO	32	-	-	-	-	6	17	4	-	5	-	-	-
HABA GRANO SECO	9	-	3	6	-	-	-	-	-	-	-	-	-
HABA GRANO VERDE	17	-	-	-	-	-	-	-	2	3	4	8	-
MAIZ AMARILLO DURO	8	-	-	-	-	-	5	3	-	-	-	-	-
MAIZ AMILACEO	33	-	7	12	4	-	-	6	4	-	-	-	-
MAIZ CHOCLO	16	-	-	-	-	-	-	-	-	4	5	7	-
OLLUCO	18	-	6	12	-	-	-	-	-	-	-	-	-
PAPA	36	-	-	14	6	-	-	-	3	4	7	2	-
QUINUA	16	-	3	10	3	-	-	-	-	-	-	-	-
TRIGO	49	-	-	-	-	10	22	5	4	3	3	2	-
ZAPALLO	6	-	6	-	-	-	-	-	-	-	-	-	-
DIST. DE PUQUIO	988	5	65	268	173	220	219	38	-	-	-	-	-
AJO	5	2	3	-	-	-	-	-	-	-	-	-	-
ARVEJA GRANO SECO	5	-	-	2	3	-	-	-	-	-	-	-	-
CEBADA GRANO	197	-	-	-	-	102	95	-	-	-	-	-	-
HABA GRANO SECO	142	-	22	57	37	17	9	-	-	-	-	-	-
HABA GRANO VERDE	7	3	4	-	-	-	-	-	-	-	-	-	-
MAIZ AMILACEO	153	-	23	75	41	14	-	-	-	-	-	-	-
OLLUCO	44	-	-	25	19	-	-	-	-	-	-	-	-
PAPA	137	-	13	73	34	17	-	-	-	-	-	-	-

sigue...

continúa Cuadro N° 32

REGIÓN/PROVINCIA/ DISTRITO/CULTIVO	TOTAL	Intenciones de Siembra											
		2013					2014						
		AGO	SET	OCT	NOV	DIC	ENE	FEB	MAR	ABR	MAY	JUN	JUL
QUINUA	75	-	-	36	39	-	-	-	-	-	-	-	-
TRIGO	223	-	-	-	-	70	115	38	-	-	-	-	-
DIST. DE SAISA	186	-	45	55	25	10	27	24	-	-	-	-	-
ARVEJA GRANO SECO	16	-	8	8	-	-	-	-	-	-	-	-	-
ARVEJA GRANO VERDE	17	-	8	9	-	-	-	-	-	-	-	-	-
CEBADA GRANO	25	-	-	-	-	-	11	14	-	-	-	-	-
HABA GRANO SECO	17	-	11	3	-	3	-	-	-	-	-	-	-
HABA GRANO VERDE	11	-	6	5	-	-	-	-	-	-	-	-	-
MAIZ AMILACEO	29	-	9	12	5	3	-	-	-	-	-	-	-
PAPA	42	-	-	18	20	4	-	-	-	-	-	-	-
QUINUA	3	-	3	-	-	-	-	-	-	-	-	-	-
TRIGO	26	-	-	-	-	-	16	10	-	-	-	-	-
DIST. DE SAN CRISTOBAL	200	-	30	40	11	-	74	45	-	-	-	-	-
CEBADA GRANO	63	-	-	-	-	-	35	28	-	-	-	-	-
HABA GRANO SECO	15	-	7	8	-	-	-	-	-	-	-	-	-
MAIZ AMILACEO	27	-	14	13	-	-	-	-	-	-	-	-	-
PAPA	22	-	-	11	11	-	-	-	-	-	-	-	-
QUINUA	17	-	9	8	-	-	-	-	-	-	-	-	-
TRIGO	56	-	-	-	-	-	39	17	-	-	-	-	-
DIST. DE SAN JUAN	299	-	-	102	65	81	51	-	-	-	-	-	-
CEBADA GRANO	72	-	-	-	-	39	33	-	-	-	-	-	-
HABA GRANO SECO	43	-	-	24	14	5	-	-	-	-	-	-	-
MAIZ AMILACEO	52	-	-	34	18	-	-	-	-	-	-	-	-
OLLUCO	15	-	-	9	6	-	-	-	-	-	-	-	-
PAPA	46	-	-	23	17	6	-	-	-	-	-	-	-
QUINUA	22	-	-	12	10	-	-	-	-	-	-	-	-
TRIGO	49	-	-	-	-	31	18	-	-	-	-	-	-
DIST. DE SAN PEDRO	747	3	11	197	157	218	156	-	-	-	-	3	2
AJO	10	3	2	-	-	-	-	-	-	-	-	3	2
ARVEJA GRANO SECO	16	-	-	9	7	-	-	-	-	-	-	-	-
CEBADA GRANO	149	-	-	-	-	83	66	-	-	-	-	-	-
CEBOLLA	7	-	-	4	3	-	-	-	-	-	-	-	-
FRIJOL GRANO SECO	7	-	-	4	3	-	-	-	-	-	-	-	-
HABA GRANO SECO	98	-	-	25	41	19	13	-	-	-	-	-	-
MAIZ AMILACEO	107	-	-	58	41	8	-	-	-	-	-	-	-
OLLUCO	27	-	-	15	12	-	-	-	-	-	-	-	-
PAPA	97	-	-	53	26	14	4	-	-	-	-	-	-
QUINUA	32	-	-	19	13	-	-	-	-	-	-	-	-
TRIGO	163	-	-	-	-	90	73	-	-	-	-	-	-
ZANAHORIA	18	-	9	6	3	-	-	-	-	-	-	-	-
ZAPALLO	16	-	-	4	8	4	-	-	-	-	-	-	-
DIST. DE SAN PEDRO DE PALCO	212	-	38	45	14	24	55	5	-	11	9	8	3
AJO	10	-	-	-	-	-	-	-	-	7	3	-	-
ARVEJA GRANO SECO	7	-	-	4	3	-	-	-	-	-	-	-	-
ARVEJA GRANO VERDE	10	-	-	-	-	-	-	-	-	4	6	-	-
CEBADA GRANO	42	-	-	-	-	10	27	5	-	-	-	-	-
FRIJOL GRANO SECO	6	-	-	-	-	2	4	-	-	-	-	-	-
HABA GRANO SECO	12	-	4	8	-	-	-	-	-	-	-	-	-
HABA GRANO VERDE	8	-	-	-	-	-	-	-	-	-	-	5	3
MAIZ AMILACEO	16	-	8	8	-	-	-	-	-	-	-	-	-
OLLUCO	13	-	8	5	-	-	-	-	-	-	-	-	-
PAPA	27	-	6	13	5	-	-	-	-	-	-	3	-
QUINUA	25	-	12	7	6	-	-	-	-	-	-	-	-
TRIGO	36	-	-	-	-	12	24	-	-	-	-	-	-
DIST. DE SANCOS	474	27	72	70	64	20	92	-	-	4	83	42	-
AJO	10	-	-	-	-	-	-	-	-	4	6	-	-
CEBADA GRANO	120	-	-	-	-	16	50	-	-	-	42	12	-
HABA GRANO SECO	65	10	26	17	12	-	-	-	-	-	-	-	-

sigue...

continúa Cuadro N° 32

REGIÓN/PROVINCIA/ DISTRITO/CULTIVO	TOTAL	Intenciones de Siembra												
		2013					2014							
		AGO	SET	OCT	NOV	DIC	ENE	FEB	MAR	ABR	MAY	JUN	JUL	
MAIZ AMARILLO DURO	20	7	13	-	-	-	-	-	-	-	-	-	-	-
MAIZ AMILACEO	50	10	8	16	16	-	-	-	-	-	-	-	-	-
OLLUCO	13	-	8	5	-	-	-	-	-	-	-	-	-	-
PAPA	71	-	11	22	32	-	-	-	-	-	4	2	-	-
QUINUA	20	-	6	10	4	-	-	-	-	-	-	-	-	-
TRIGO	105	-	-	-	-	4	42	-	-	-	31	28	-	-
DIST. DE SANTA ANA DE HUAYCAHUACHO	168	-	7	42	58	47	14	-	-	-	-	-	-	-
ARVEJA GRANO SECO	5	-	-	3	2	-	-	-	-	-	-	-	-	-
CEBADA GRANO	23	-	-	-	-	18	5	-	-	-	-	-	-	-
HABA GRANO SECO	22	-	2	14	6	-	-	-	-	-	-	-	-	-
MAIZ AMILACEO	70	-	5	18	37	10	-	-	-	-	-	-	-	-
PAPA	22	-	-	2	7	13	-	-	-	-	-	-	-	-
QUINUA	8	-	-	5	3	-	-	-	-	-	-	-	-	-
TRIGO	18	-	-	-	3	6	9	-	-	-	-	-	-	-
DIST. DE SANTA LUCIA	292	-	64	86	50	15	49	25	3	-	-	-	-	-
ARVEJA GRANO SECO	19	-	11	8	-	-	-	-	-	-	-	-	-	-
ARVEJA GRANO VERDE	17	-	10	7	-	-	-	-	-	-	-	-	-	-
CEBADA GRANO	38	-	-	-	-	-	19	16	3	-	-	-	-	-
HABA GRANO SECO	30	-	15	15	-	-	-	-	-	-	-	-	-	-
HABA GRANO VERDE	22	-	11	11	-	-	-	-	-	-	-	-	-	-
MAIZ AMILACEO	65	-	9	20	36	-	-	-	-	-	-	-	-	-
PAPA	35	-	-	18	14	3	-	-	-	-	-	-	-	-
QUINUA	15	-	8	7	-	-	-	-	-	-	-	-	-	-
TRIGO	51	-	-	-	-	12	30	9	-	-	-	-	-	-
PROV. DE PARINACOCHAS	3 395	140	798	902	391	488	365	36	-	-	67	153	55	-
DIST. DE CHUMPI	761	16	171	210	74	83	79	16	-	-	42	55	15	-
CEBADA GRANO	137	-	-	-	-	40	51	12	-	-	9	20	5	-
HABA GRANO SECO	50	5	21	16	5	-	-	-	-	-	-	3	-	-
MAIZ AMILACEO	143	-	43	72	28	-	-	-	-	-	-	-	-	-
OLLUCO	42	11	21	10	-	-	-	-	-	-	-	-	-	-
PAPA	142	-	10	56	41	9	-	-	-	-	4	12	10	-
QUINUA	132	-	76	56	-	-	-	-	-	-	-	-	-	-
TRIGO	110	-	-	-	-	31	26	4	-	-	29	20	-	-
ZANAHORIA	5	-	-	-	-	3	2	-	-	-	-	-	-	-
DIST. DE CORACORA	1 201	82	292	324	156	144	101	16	-	-	13	73	-	-
CEBADA GRANO	145	-	-	-	21	62	42	-	-	-	-	20	-	-
HABA GRANO SECO	82	-	36	41	5	-	-	-	-	-	-	-	-	-
MAIZ AMILACEO	231	32	91	84	24	-	-	-	-	-	-	-	-	-
OLLUCO	65	25	27	7	6	-	-	-	-	-	-	-	-	-
PAPA	238	-	15	64	91	40	-	-	-	-	-	28	-	-
QUINUA	276	25	123	128	-	-	-	-	-	-	-	-	-	-
TRIGO	152	-	-	-	6	39	57	16	-	-	9	25	-	-
ZANAHORIA	12	-	-	-	3	3	2	-	-	-	4	-	-	-
DIST. DE CORONEL CASTAÑEDA	123	-	39	51	-	15	18	-	-	-	-	-	-	-
CEBADA GRANO	26	-	-	-	-	12	14	-	-	-	-	-	-	-
HABA GRANO SECO	16	-	7	9	-	-	-	-	-	-	-	-	-	-
MAIZ AMILACEO	18	-	8	10	-	-	-	-	-	-	-	-	-	-
OLLUCO	12	-	5	7	-	-	-	-	-	-	-	-	-	-
PAPA	36	-	16	20	-	-	-	-	-	-	-	-	-	-
QUINUA	8	-	3	5	-	-	-	-	-	-	-	-	-	-
TRIGO	7	-	-	-	-	3	4	-	-	-	-	-	-	-
DIST. DE PACAPUSA	410	-	88	93	69	88	59	-	-	-	4	-	9	-
CEBADA GRANO	88	-	-	-	-	53	35	-	-	-	-	-	-	-
CEBOLLA	7	-	4	3	-	-	-	-	-	-	-	-	-	-
FRIJOL GRANO SECO	10	-	7	3	-	-	-	-	-	-	-	-	-	-
HABA GRANO SECO	33	-	18	10	-	-	-	-	-	-	-	-	5	-
MAIZ AMILACEO	65	-	40	19	6	-	-	-	-	-	-	-	-	-
OLLUCO	33	-	-	20	13	-	-	-	-	-	-	-	-	-
PAPA	80	-	-	26	50	-	-	-	-	-	-	-	-	4

sigue...

continúa Cuadro N° 32

REGIÓN/PROVINCIA/ DISTRITO/CULTIVO	TOTAL	Intenciones de Siembra												
		2013					2014							
		AGO	SET	OCT	NOV	DIC	ENE	FEB	MAR	ABR	MAY	JUN	JUL	
QUINUA	31	-	19	12	-	-	-	-	-	-	-	-	-	-
TRIGO	63	-	-	-	-	35	24	-	-	-	4	-	-	-
DIST. DE PULLO	274	18	63	50	41	44	19	4	-	-	6	17	12	-
CEBADA GRANO	58	-	-	-	-	27	13	4	-	-	-	9	5	-
HABA GRANO SECO	25	8	10	-	-	-	-	-	-	-	-	-	7	-
MAIZ AMARILLO DURO	42	-	19	23	-	-	-	-	-	-	-	-	-	-
MAIZ AMILACEO	53	7	24	22	-	-	-	-	-	-	-	-	-	-
OLLUCO	3	-	3	-	-	-	-	-	-	-	-	-	-	-
PAPA	46	-	4	5	26	11	-	-	-	-	-	-	-	-
QUINUA	17	3	3	-	11	-	-	-	-	-	-	-	-	-
TRIGO	30	-	-	-	4	6	6	-	-	-	6	8	-	-
DIST. DE PUYUSCA	167	9	17	8	21	61	26	-	-	-	-	8	17	-
CEBADA GRANO	67	-	-	-	-	31	26	-	-	-	-	8	2	-
HABA GRANO SECO	29	9	5	-	-	-	-	-	-	-	-	-	15	-
MAIZ AMILACEO	8	-	4	4	-	-	-	-	-	-	-	-	-	-
OLLUCO	9	-	5	4	-	-	-	-	-	-	-	-	-	-
PAPA	40	-	-	-	21	19	-	-	-	-	-	-	-	-
QUINUA	9	-	3	-	-	6	-	-	-	-	-	-	-	-
TRIGO	5	-	-	-	-	5	-	-	-	-	-	-	-	-
DIST. DE SAN FRANCISCO DE RAVACAYCO	205	15	45	45	30	31	35	-	-	-	2	-	2	-
CEBADA GRANO	48	-	-	-	-	20	28	-	-	-	-	-	-	-
FRIJOL GRANO SECO	13	-	8	5	-	-	-	-	-	-	-	-	-	-
HABA GRANO SECO	25	15	10	-	-	-	-	-	-	-	-	-	-	-
MAIZ AMILACEO	24	-	16	8	-	-	-	-	-	-	-	-	-	-
OLLUCO	15	-	-	9	6	-	-	-	-	-	-	-	-	-
PAPA	43	-	-	17	24	-	-	-	-	-	-	17	2	-
QUINUA	17	-	11	6	-	-	-	-	-	-	-	-	-	-
TRIGO	20	-	-	-	-	11	7	-	-	-	2	-	-	-
DIST. DE UPAHUACHO	254	-	83	121	-	22	28	-	-	-	-	-	-	-
CEBADA GRANO	36	-	-	-	-	16	20	-	-	-	-	-	-	-
HABA GRANO SECO	35	-	15	20	-	-	-	-	-	-	-	-	-	-
MAIZ AMILACEO	29	-	10	19	-	-	-	-	-	-	-	-	-	-
OLLUCO	46	-	20	26	-	-	-	-	-	-	-	-	-	-
PAPA	75	-	30	45	-	-	-	-	-	-	-	-	-	-
QUINUA	19	-	8	11	-	-	-	-	-	-	-	-	-	-
TRIGO	14	-	-	-	-	6	8	-	-	-	-	-	-	-
PROV. DE PAUCAR DEL SARA SARA	1 666	62	449	411	111	253	262	96	-	2	11	7	2	-
DIST. DE COLTA	141	-	28	27	15	37	23	11	-	-	-	-	-	-
ARVEJA GRANO SECO	5	-	3	2	-	-	-	-	-	-	-	-	-	-
CEBADA GRANO	35	-	-	-	-	15	13	7	-	-	-	-	-	-
HABA GRANO SECO	5	-	3	2	-	-	-	-	-	-	-	-	-	-
HABA GRANO VERDE	8	-	5	3	-	-	-	-	-	-	-	-	-	-
MAIZ AMILACEO	27	-	13	10	4	-	-	-	-	-	-	-	-	-
PAPA	23	-	4	4	8	7	-	-	-	-	-	-	-	-
QUINUA	9	-	-	6	3	-	-	-	-	-	-	-	-	-
TRIGO	29	-	-	-	-	15	10	4	-	-	-	-	-	-
DIST. DE CORCULLA	179	21	65	39	2	11	32	9	-	-	-	-	-	-
ARVEJA GRANO VERDE	2	-	-	2	-	-	-	-	-	-	-	-	-	-
CEBADA GRANO	30	-	-	-	-	6	18	6	-	-	-	-	-	-
FRIJOL GRANO SECO	2	-	2	-	-	-	-	-	-	-	-	-	-	-
HABA GRANO SECO	27	-	17	10	-	-	-	-	-	-	-	-	-	-
HABA GRANO VERDE	5	-	4	1	-	-	-	-	-	-	-	-	-	-
MAIZ AMILACEO	62	20	32	10	-	-	-	-	-	-	-	-	-	-
MAIZ CHOCLO	5	1	4	-	-	-	-	-	-	-	-	-	-	-
OLLUCO	2	-	1	1	-	-	-	-	-	-	-	-	-	-
PAPA	18	-	2	14	2	-	-	-	-	-	-	-	-	-
QUINUA	4	-	3	1	-	-	-	-	-	-	-	-	-	-
TRIGO	22	-	-	-	-	5	14	3	-	-	-	-	-	-

sigue...

continúa Cuadro N° 32

REGIÓN/PROVINCIA/ DISTRITO/CULTIVO	TOTAL	Intenciones de Siembra												
		2013						2014						
		AGO	SET	OCT	NOV	DIC	ENE	FEB	MAR	ABR	MAY	JUN	JUL	
DIST. DE LAMPA	289	2	72	81	31	44	36	17	-	-	-	3	3	-
ARVEJA GRANO VERDE	4	-	2	2	-	-	-	-	-	-	-	-	-	-
CEBADA GRANO	49	-	-	-	-	22	18	8	-	-	-	-	1	-
FRIJOL GRANO SECO	8	-	5	3	-	-	-	-	-	-	-	-	-	-
HABA GRANO SECO	29	-	13	11	5	-	-	-	-	-	-	-	-	-
HABA GRANO VERDE	19	-	8	8	3	-	-	-	-	-	-	-	-	-
MAIZ AMILACEO	45	-	22	17	6	-	-	-	-	-	-	-	-	-
MAIZ CHOCLO	13	-	6	5	2	-	-	-	-	-	-	-	-	-
OLLUCO	7	-	-	4	3	-	-	-	-	-	-	-	-	-
PAPA	34	2	9	15	5	-	-	2	-	-	-	-	1	-
QUINUA	30	-	7	16	7	-	-	-	-	-	-	-	-	-
TRIGO	51	-	-	-	-	22	18	7	-	-	-	3	1	-
DIST. DE MARCABAMBA	152	-	42	45	12	20	22	11	-	-	-	-	-	-
ARVEJA GRANO SECO	6	-	4	2	-	-	-	-	-	-	-	-	-	-
ARVEJA GRANO VERDE	5	-	3	2	-	-	-	-	-	-	-	-	-	-
CEBADA GRANO	28	-	-	-	-	10	11	7	-	-	-	-	-	-
FRIJOL GRANO SECO	5	-	3	2	-	-	-	-	-	-	-	-	-	-
HABA GRANO SECO	8	-	1	4	3	-	-	-	-	-	-	-	-	-
HABA GRANO VERDE	17	-	8	8	1	-	-	-	-	-	-	-	-	-
MAIZ AMILACEO	18	-	9	9	-	-	-	-	-	-	-	-	-	-
MAIZ CHOCLO	10	-	5	5	-	-	-	-	-	-	-	-	-	-
PAPA	21	-	9	8	4	-	-	-	-	-	-	-	-	-
QUINUA	9	-	-	5	4	-	-	-	-	-	-	-	-	-
TRIGO	25	-	-	-	-	10	11	4	-	-	-	-	-	-
DIST. DE OYOLO	179	13	53	36	2	17	49	9	-	-	-	-	-	-
ARVEJA GRANO SECO	2	-	-	2	-	-	-	-	-	-	-	-	-	-
ARVEJA GRANO VERDE	1	-	-	1	-	-	-	-	-	-	-	-	-	-
CEBADA GRANO	55	-	-	-	-	13	35	7	-	-	-	-	-	-
HABA GRANO SECO	35	7	20	8	-	-	-	-	-	-	-	-	-	-
HABA GRANO VERDE	2	1	1	-	-	-	-	-	-	-	-	-	-	-
MAIZ AMILACEO	32	5	24	3	-	-	-	-	-	-	-	-	-	-
MAIZ CHOCLO	2	-	1	1	-	-	-	-	-	-	-	-	-	-
OLLUCO	2	-	-	2	-	-	-	-	-	-	-	-	-	-
PAPA	20	-	5	13	2	-	-	-	-	-	-	-	-	-
QUINUA	8	-	2	6	-	-	-	-	-	-	-	-	-	-
TRIGO	20	-	-	-	-	4	14	2	-	-	-	-	-	-
DIST. DE PARARCA	169	-	49	47	11	30	22	10	-	-	-	-	-	-
ARVEJA GRANO VERDE	3	-	2	1	-	-	-	-	-	-	-	-	-	-
CEBADA GRANO	29	-	-	-	-	14	11	4	-	-	-	-	-	-
FRIJOL GRANO SECO	3	-	2	1	-	-	-	-	-	-	-	-	-	-
HABA GRANO SECO	24	-	10	10	4	-	-	-	-	-	-	-	-	-
HABA GRANO VERDE	9	-	5	4	-	-	-	-	-	-	-	-	-	-
MAIZ AMILACEO	29	-	13	11	5	-	-	-	-	-	-	-	-	-
MAIZ CHOCLO	9	-	5	4	-	-	-	-	-	-	-	-	-	-
PAPA	18	-	8	8	2	-	-	-	-	-	-	-	-	-
QUINUA	12	-	4	8	-	-	-	-	-	-	-	-	-	-
TRIGO	33	-	-	-	-	16	11	6	-	-	-	-	-	-
DIST. DE PAUSA	291	7	83	76	21	42	32	14	-	2	8	4	2	-
ARVEJA GRANO VERDE	13	-	6	7	-	-	-	-	-	-	-	-	-	-
CEBADA GRANO	41	-	-	-	-	19	15	5	-	-	2	-	-	-
FRIJOL GRANO SECO	9	-	5	4	-	-	-	-	-	-	-	-	-	-
HABA GRANO SECO	26	-	11	11	4	-	-	-	-	-	-	-	-	-
HABA GRANO VERDE	16	-	7	7	2	-	-	-	-	-	-	-	-	-
MAIZ AMILACEO	43	2	24	14	3	-	-	-	-	-	-	-	-	-
MAIZ CHOCLO	20	4	11	5	-	-	-	-	-	-	-	-	-	-
PAPA	37	1	10	13	7	-	-	1	-	-	-	3	2	-
QUINUA	29	-	9	15	5	-	-	-	-	-	-	-	-	-
TRIGO	57	-	-	-	-	23	17	8	-	2	6	1	-	-

sigue...

continúa Cuadro N° 32

REGIÓN/PROVINCIA/ DISTRITO/CULTIVO	TOTAL	Intenciones de Siembra											
		2013					2014						
		AGO	SET	OCT	NOV	DIC	ENE	FEB	MAR	ABR	MAY	JUN	JUL
DIST. DE SAN JAVIER DE ALPABAMBA	136	-	34	32	9	31	20	10	-	-	-	-	-
ARVEJA GRANO SECO	8	-	5	3	-	-	-	-	-	-	-	-	-
CEBADA GRANO	27	-	-	-	-	11	10	6	-	-	-	-	-
FRIJOL GRANO SECO	3	-	2	1	-	-	-	-	-	-	-	-	-
HABA GRANO SECO	11	-	7	4	-	-	-	-	-	-	-	-	-
HABA GRANO VERDE	8	-	5	3	-	-	-	-	-	-	-	-	-
MAIZ AMILACEO	26	-	12	12	2	-	-	-	-	-	-	-	-
PAPA	17	-	3	4	5	5	-	-	-	-	-	-	-
QUINUA	7	-	-	5	2	-	-	-	-	-	-	-	-
TRIGO	29	-	-	-	-	15	10	4	-	-	-	-	-
DIST. DE SAN JOSE DE USHUA	58	19	10	8	1	5	14	1	-	-	-	-	-
CEBADA GRANO	10	-	-	-	-	3	7	-	-	-	-	-	-
FRIJOL GRANO SECO	2	-	2	-	-	-	-	-	-	-	-	-	-
HABA GRANO SECO	7	6	1	-	-	-	-	-	-	-	-	-	-
HABA GRANO VERDE	1	-	1	-	-	-	-	-	-	-	-	-	-
MAIZ AMILACEO	18	12	6	-	-	-	-	-	-	-	-	-	-
MAIZ CHOCLO	1	1	-	-	-	-	-	-	-	-	-	-	-
PAPA	6	-	-	5	1	-	-	-	-	-	-	-	-
QUINUA	3	-	-	3	-	-	-	-	-	-	-	-	-
TRIGO	10	-	-	-	-	2	7	1	-	-	-	-	-
DIST. DE SARA SARA	72	-	13	20	7	16	12	4	-	-	-	-	-
CEBADA GRANO	18	-	-	-	-	9	7	2	-	-	-	-	-
HABA GRANO SECO	7	-	4	3	-	-	-	-	-	-	-	-	-
HABA GRANO VERDE	4	-	1	3	-	-	-	-	-	-	-	-	-
MAIZ AMILACEO	12	-	5	6	1	-	-	-	-	-	-	-	-
MAIZ CHOCLO	2	-	1	1	-	-	-	-	-	-	-	-	-
PAPA	9	-	-	5	4	-	-	-	-	-	-	-	-
QUINUA	6	-	2	2	2	-	-	-	-	-	-	-	-
TRIGO	14	-	-	-	-	7	5	2	-	-	-	-	-
PROV. DE SUCRE	2 267	19	215	754	755	395	129	-	-	-	-	-	-
DIST. DE BELEN	66	-	6	17	19	11	13	-	-	-	-	-	-
ARVEJA GRANO SECO	1	-	-	-	1	-	-	-	-	-	-	-	-
CEBADA GRANO	5	-	-	-	-	2	3	-	-	-	-	-	-
FRIJOL GRANO SECO	1	-	-	-	1	-	-	-	-	-	-	-	-
HABA GRANO SECO	4	-	-	-	2	2	-	-	-	-	-	-	-
MAIZ AMILACEO	25	-	5	12	8	-	-	-	-	-	-	-	-
OLLUCO	2	-	1	1	-	-	-	-	-	-	-	-	-
PAPA	10	-	-	4	6	-	-	-	-	-	-	-	-
QUINUA	3	-	-	-	1	2	-	-	-	-	-	-	-
TRIGO	15	-	-	-	-	5	10	-	-	-	-	-	-
DIST. DE CHALCOS	188	-	8	82	63	21	14	-	-	-	-	-	-
ARVEJA GRANO SECO	3	-	-	-	-	3	-	-	-	-	-	-	-
CEBADA GRANO	11	-	-	-	-	5	6	-	-	-	-	-	-
FRIJOL GRANO SECO	2	-	-	-	-	2	-	-	-	-	-	-	-
HABA GRANO SECO	13	-	-	3	8	2	-	-	-	-	-	-	-
MAIZ AMILACEO	104	-	8	57	39	-	-	-	-	-	-	-	-
OLLUCO	5	-	-	3	2	-	-	-	-	-	-	-	-
PAPA	28	-	-	18	10	-	-	-	-	-	-	-	-
QUINUA	5	-	-	1	4	-	-	-	-	-	-	-	-
TRIGO	17	-	-	-	-	9	8	-	-	-	-	-	-
DIST. DE CHILCAYOC	198	-	19	79	61	23	16	-	-	-	-	-	-
ARVEJA GRANO SECO	4	-	-	-	4	-	-	-	-	-	-	-	-
CEBADA GRANO	20	-	-	-	-	12	8	-	-	-	-	-	-
FRIJOL GRANO SECO	3	-	-	-	3	-	-	-	-	-	-	-	-
HABA GRANO SECO	10	-	-	7	3	-	-	-	-	-	-	-	-
MAIZ AMILACEO	109	-	17	60	32	-	-	-	-	-	-	-	-
OLLUCO	4	-	2	2	-	-	-	-	-	-	-	-	-
PAPA	24	-	-	7	17	-	-	-	-	-	-	-	-

sigue...

continúa Cuadro N° 32

REGIÓN/PROVINCIA/ DISTRITO/CULTIVO	TOTAL	Intenciones de Siembra											
		2013						2014					
		AGO	SET	OCT	NOV	DIC	ENE	FEB	MAR	ABR	MAY	JUN	JUL
QUINUA	5	-	-	3	2	-	-	-	-	-	-	-	-
TRIGO	19	-	-	-	-	11	8	-	-	-	-	-	-
DIST. DE HUACAÑA	166	-	29	29	67	37	4	-	-	-	-	-	-
ARVEJA GRANO SECO	6	-	-	-	6	-	-	-	-	-	-	-	-
CEBADA GRANO	15	-	-	-	5	6	4	-	-	-	-	-	-
FRIJOL GRANO SECO	5	-	-	-	5	-	-	-	-	-	-	-	-
HABA GRANO SECO	12	-	4	6	2	-	-	-	-	-	-	-	-
MAIZ AMILACEO	71	-	22	20	21	8	-	-	-	-	-	-	-
OLLUCO	6	-	3	3	-	-	-	-	-	-	-	-	-
PAPA	35	-	-	-	15	20	-	-	-	-	-	-	-
QUINUA	5	-	-	-	5	-	-	-	-	-	-	-	-
TRIGO	11	-	-	-	8	3	-	-	-	-	-	-	-
DIST. DE MORCOLLA	273	-	55	90	95	32	1	-	-	-	-	-	-
ARVEJA GRANO SECO	9	-	-	7	2	-	-	-	-	-	-	-	-
CEBADA GRANO	31	-	-	5	18	8	-	-	-	-	-	-	-
FRIJOL GRANO SECO	8	-	-	3	5	-	-	-	-	-	-	-	-
HABA GRANO SECO	25	-	10	10	5	-	-	-	-	-	-	-	-
MAIZ AMILACEO	120	-	38	47	33	2	-	-	-	-	-	-	-
OLLUCO	9	-	7	2	-	-	-	-	-	-	-	-	-
PAPA	38	-	-	6	24	8	-	-	-	-	-	-	-
QUINUA	10	-	-	10	-	-	-	-	-	-	-	-	-
TRIGO	23	-	-	-	8	14	1	-	-	-	-	-	-
DIST. DE PAICO	185	10	3	39	81	44	8	-	-	-	-	-	-
ARVEJA GRANO SECO	3	-	-	-	2	1	-	-	-	-	-	-	-
CEBADA GRANO	15	-	-	-	-	11	4	-	-	-	-	-	-
FRIJOL GRANO SECO	4	-	-	-	-	4	-	-	-	-	-	-	-
HABA GRANO SECO	15	-	3	8	4	-	-	-	-	-	-	-	-
MAIZ AMILACEO	98	10	-	13	59	16	-	-	-	-	-	-	-
OLLUCO	4	-	-	4	-	-	-	-	-	-	-	-	-
PAPA	23	-	-	12	7	4	-	-	-	-	-	-	-
QUINUA	8	-	-	2	6	-	-	-	-	-	-	-	-
TRIGO	15	-	-	-	3	8	4	-	-	-	-	-	-
DIST. DE QUEROBAMBA	274	-	7	67	98	82	20	-	-	-	-	-	-
ARVEJA GRANO SECO	13	-	-	2	5	6	-	-	-	-	-	-	-
CEBADA GRANO	28	-	-	-	5	14	9	-	-	-	-	-	-
FRIJOL GRANO SECO	13	-	-	-	10	3	-	-	-	-	-	-	-
HABA GRANO SECO	30	-	-	10	10	10	-	-	-	-	-	-	-
MAIZ AMILACEO	104	-	-	35	41	28	-	-	-	-	-	-	-
OLLUCO	13	-	2	7	4	-	-	-	-	-	-	-	-
PAPA	35	-	3	12	12	8	-	-	-	-	-	-	-
QUINUA	16	-	2	1	9	4	-	-	-	-	-	-	-
TRIGO	22	-	-	-	2	9	11	-	-	-	-	-	-
DIST. DE SAN PEDRO DE LARCAY	199	-	8	70	60	47	14	-	-	-	-	-	-
ARVEJA GRANO SECO	2	-	-	1	1	-	-	-	-	-	-	-	-
CEBADA GRANO	20	-	-	-	-	15	5	-	-	-	-	-	-
HABA GRANO SECO	19	-	3	11	5	-	-	-	-	-	-	-	-
MAIZ AMILACEO	76	-	5	50	16	5	-	-	-	-	-	-	-
OLLUCO	6	-	-	4	2	-	-	-	-	-	-	-	-
PAPA	59	-	-	-	34	20	5	-	-	-	-	-	-
QUINUA	6	-	-	4	2	-	-	-	-	-	-	-	-
TRIGO	11	-	-	-	-	7	4	-	-	-	-	-	-
DIST. DE SAN SALVADOR DE QUIJE	246	5	23	101	58	38	21	-	-	-	-	-	-
ARVEJA GRANO SECO	4	-	-	-	4	-	-	-	-	-	-	-	-
CEBADA GRANO	33	-	-	-	-	22	11	-	-	-	-	-	-
FRIJOL GRANO SECO	4	-	-	-	4	-	-	-	-	-	-	-	-
HABA GRANO SECO	20	-	3	14	3	-	-	-	-	-	-	-	-
MAIZ AMILACEO	110	5	12	60	33	-	-	-	-	-	-	-	-
OLLUCO	5	-	1	4	-	-	-	-	-	-	-	-	-

sigue...

continúa Cuadro N° 32

REGIÓN/PROVINCIA/ DISTRITO/CULTIVO	TOTAL	Intenciones de Siembra											
		2013						2014					
		AGO	SET	OCT	NOV	DIC	ENE	FEB	MAR	ABR	MAY	JUN	JUL
PAPA	35	-	5	18	12	-	-	-	-	-	-	-	-
QUINUA	9	-	2	5	2	-	-	-	-	-	-	-	-
TRIGO	26	-	-	-	-	16	10	-	-	-	-	-	-
DIST. DE SANTIAGO DE PAUCARAY	251	-	13	105	93	36	4	-	-	-	-	-	-
ARVEJA GRANO SECO	1	-	-	-	1	-	-	-	-	-	-	-	-
CEBADA GRANO	25	-	-	-	9	12	4	-	-	-	-	-	-
FRIJOL GRANO SECO	1	-	-	-	1	-	-	-	-	-	-	-	-
HABA GRANO SECO	21	-	2	13	6	-	-	-	-	-	-	-	-
MAIZ AMILACEO	123	-	4	65	42	12	-	-	-	-	-	-	-
OLLUCO	11	-	4	7	-	-	-	-	-	-	-	-	-
PAPA	50	-	-	15	27	8	-	-	-	-	-	-	-
QUINUA	9	-	3	5	1	-	-	-	-	-	-	-	-
TRIGO	10	-	-	-	6	4	-	-	-	-	-	-	-
DIST. DE SORAS	221	4	44	75	60	24	14	-	-	-	-	-	-
ARVEJA GRANO SECO	2	-	-	2	-	-	-	-	-	-	-	-	-
CEBADA GRANO	20	-	-	-	-	13	7	-	-	-	-	-	-
HABA GRANO SECO	15	-	4	7	4	-	-	-	-	-	-	-	-
MAIZ AMILACEO	114	-	38	57	19	-	-	-	-	-	-	-	-
OLLUCO	4	-	-	4	-	-	-	-	-	-	-	-	-
PAPA	46	4	-	-	32	7	3	-	-	-	-	-	-
QUINUA	10	-	2	5	3	-	-	-	-	-	-	-	-
TRIGO	10	-	-	-	2	4	4	-	-	-	-	-	-
PROV. DE VICTOR FAJARDO	9 531	50	552	2 169	3 876	2 408	372	79	1	-	-	-	24
DIST. DE ALCAMENCA	976	8	31	121	565	251	-	-	-	-	-	-	-
AJO	16	-	-	-	10	6	-	-	-	-	-	-	-
ARVEJA GRANO SECO	58	-	-	-	32	26	-	-	-	-	-	-	-
ARVEJA GRANO VERDE	17	2	10	5	-	-	-	-	-	-	-	-	-
CEBADA GRANO	207	-	-	-	130	77	-	-	-	-	-	-	-
FRIJOL GRANO SECO	13	-	-	8	5	-	-	-	-	-	-	-	-
HABA GRANO SECO	59	-	-	12	35	12	-	-	-	-	-	-	-
HABA GRANO VERDE	14	2	11	1	-	-	-	-	-	-	-	-	-
MAIZ AMILACEO	286	-	-	48	180	58	-	-	-	-	-	-	-
MAIZ CHOCLO	18	4	10	4	-	-	-	-	-	-	-	-	-
OLLUCO	41	-	-	8	18	15	-	-	-	-	-	-	-
PAPA	121	-	-	33	62	26	-	-	-	-	-	-	-
QUINUA	15	-	-	2	8	5	-	-	-	-	-	-	-
TRIGO	111	-	-	-	85	26	-	-	-	-	-	-	-
DIST. DE APONGO	164	-	9	61	48	40	6	-	-	-	-	-	-
ARVEJA GRANO SECO	3	-	-	-	3	-	-	-	-	-	-	-	-
ARVEJA GRANO VERDE	2	-	-	1	1	-	-	-	-	-	-	-	-
CEBADA GRANO	25	-	-	-	4	18	3	-	-	-	-	-	-
HABA GRANO SECO	16	-	-	14	2	-	-	-	-	-	-	-	-
HABA GRANO VERDE	6	-	-	6	-	-	-	-	-	-	-	-	-
MAIZ AMILACEO	61	-	9	31	20	1	-	-	-	-	-	-	-
MAIZ CHOCLO	6	-	-	6	-	-	-	-	-	-	-	-	-
OLLUCO	4	-	-	-	4	-	-	-	-	-	-	-	-
PAPA	16	-	-	-	14	2	-	-	-	-	-	-	-
QUINUA	3	-	-	3	-	-	-	-	-	-	-	-	-
TRIGO	22	-	-	-	-	19	3	-	-	-	-	-	-
DIST. DE ASQUIPATA	162	-	7	52	44	46	13	-	-	-	-	-	-
ARVEJA GRANO SECO	4	-	-	2	2	-	-	-	-	-	-	-	-
ARVEJA GRANO VERDE	2	-	-	1	1	-	-	-	-	-	-	-	-
CEBADA GRANO	24	-	-	-	1	19	4	-	-	-	-	-	-
HABA GRANO SECO	22	-	-	14	8	-	-	-	-	-	-	-	-
HABA GRANO VERDE	4	-	-	-	4	-	-	-	-	-	-	-	-
MAIZ AMILACEO	45	-	7	28	10	-	-	-	-	-	-	-	-
MAIZ CHOCLO	4	-	-	4	-	-	-	-	-	-	-	-	-
OLLUCO	3	-	-	1	2	-	-	-	-	-	-	-	-

sigue...

continúa Cuadro N° 32

REGIÓN/PROVINCIA/ DISTRITO/CULTIVO	TOTAL	Intenciones de Siembra											
		2013					2014						
		AGO	SET	OCT	NOV	DIC	ENE	FEB	MAR	ABR	MAY	JUN	JUL
PAPA	20	-	-	-	15	5	-	-	-	-	-	-	-
QUINUA	3	-	-	2	1	-	-	-	-	-	-	-	-
TRIGO	31	-	-	-	-	22	9	-	-	-	-	-	-
DIST. DE CANARIA	514	-	35	181	135	139	24	-	-	-	-	-	-
ARVEJA GRANO SECO	9	-	-	2	7	-	-	-	-	-	-	-	-
ARVEJA GRANO VERDE	4	-	-	1	3	-	-	-	-	-	-	-	-
CEBADA GRANO	61	-	-	-	1	52	8	-	-	-	-	-	-
HABA GRANO SECO	59	-	-	32	27	-	-	-	-	-	-	-	-
HABA GRANO VERDE	16	-	-	8	8	-	-	-	-	-	-	-	-
MAIZ AMILACEO	183	-	35	113	33	2	-	-	-	-	-	-	-
MAIZ CHOCLO	12	-	-	12	-	-	-	-	-	-	-	-	-
OLLUCO	7	-	-	3	4	-	-	-	-	-	-	-	-
PAPA	49	-	-	-	39	10	-	-	-	-	-	-	-
QUINUA	10	-	-	10	-	-	-	-	-	-	-	-	-
TRIGO	104	-	-	-	13	75	16	-	-	-	-	-	-
DIST. DE CAYARA	562	1	8	75	287	174	17	-	-	-	-	-	-
AJO	12	-	-	-	6	6	-	-	-	-	-	-	-
ARVEJA GRANO SECO	15	-	-	-	8	7	-	-	-	-	-	-	-
ARVEJA GRANO VERDE	7	1	5	1	-	-	-	-	-	-	-	-	-
CEBADA GRANO	50	-	-	-	20	27	3	-	-	-	-	-	-
CEBOLLA	6	-	-	-	2	4	-	-	-	-	-	-	-
FRIJOL GRANO SECO	13	-	-	-	5	7	1	-	-	-	-	-	-
HABA GRANO SECO	38	-	-	4	24	10	-	-	-	-	-	-	-
HABA GRANO VERDE	7	-	-	7	-	-	-	-	-	-	-	-	-
MAIZ AMILACEO	277	-	-	48	164	60	5	-	-	-	-	-	-
MAIZ CHOCLO	12	-	3	9	-	-	-	-	-	-	-	-	-
OLLUCO	10	-	-	2	6	2	-	-	-	-	-	-	-
PAPA	44	-	-	-	20	22	2	-	-	-	-	-	-
QUINUA	15	-	-	4	8	3	-	-	-	-	-	-	-
TRIGO	43	-	-	-	24	19	-	-	-	-	-	-	-
ZANAHORIA	6	-	-	-	-	2	4	-	-	-	-	-	-
ZAPALLO	7	-	-	-	-	5	2	-	-	-	-	-	-
DIST. DE COLCA	445	-	3	110	221	111	-	-	-	-	-	-	-
AJO	3	-	-	3	-	-	-	-	-	-	-	-	-
ARVEJA GRANO SECO	23	-	-	-	9	14	-	-	-	-	-	-	-
ARVEJA GRANO VERDE	19	-	-	-	19	-	-	-	-	-	-	-	-
CEBADA GRANO	46	-	-	-	18	28	-	-	-	-	-	-	-
FRIJOL GRANO SECO	34	-	-	9	25	-	-	-	-	-	-	-	-
HABA GRANO SECO	16	-	-	6	10	-	-	-	-	-	-	-	-
HABA GRANO VERDE	11	-	-	11	-	-	-	-	-	-	-	-	-
MAIZ AMILACEO	172	-	3	34	101	34	-	-	-	-	-	-	-
MAIZ CHOCLO	23	-	-	23	-	-	-	-	-	-	-	-	-
OLLUCO	4	-	-	4	-	-	-	-	-	-	-	-	-
PAPA	34	-	-	-	16	18	-	-	-	-	-	-	-
QUINUA	9	-	-	9	-	-	-	-	-	-	-	-	-
TRIGO	40	-	-	-	23	17	-	-	-	-	-	-	-
ZAPALLO	11	-	-	11	-	-	-	-	-	-	-	-	-
DIST. DE HUAMANQUIQUIA	741	20	56	79	401	185	-	-	-	-	-	-	-
AJO	20	-	-	-	14	6	-	-	-	-	-	-	-
ARVEJA GRANO SECO	38	-	-	-	29	9	-	-	-	-	-	-	-
ARVEJA GRANO VERDE	22	7	15	-	-	-	-	-	-	-	-	-	-
CEBADA GRANO	80	-	-	-	51	29	-	-	-	-	-	-	-
FRIJOL GRANO SECO	14	-	-	14	-	-	-	-	-	-	-	-	-
HABA GRANO SECO	49	-	-	-	33	16	-	-	-	-	-	-	-
HABA GRANO VERDE	20	6	14	-	-	-	-	-	-	-	-	-	-
MAIZ AMILACEO	230	-	-	30	145	55	-	-	-	-	-	-	-
MAIZ CHOCLO	22	7	15	-	-	-	-	-	-	-	-	-	-
OLLUCO	30	-	-	-	18	12	-	-	-	-	-	-	-

sigue...

continúa Cuadro N° 32

REGIÓN/PROVINCIA/ DISTRITO/CULTIVO	TOTAL	Intenciones de Siembra											
		2013					2014						
		AGO	SET	OCT	NOV	DIC	ENE	FEB	MAR	ABR	MAY	JUN	JUL
PAPA	137	-	12	24	72	29	-	-	-	-	-	-	-
QUINUA	12	-	-	11	1	-	-	-	-	-	-	11	-
TRIGO	67	-	-	-	38	29	-	-	-	-	-	-	-
DIST. DE HUANCAPÍ	595	-	44	254	197	100	-	-	-	-	-	-	-
AJO	22	-	-	19	3	-	-	-	-	-	-	-	-
ARVEJA GRANO SECO	25	-	-	10	15	-	-	-	-	-	-	-	-
ARVEJA GRANO VERDE	17	-	-	15	2	-	-	-	-	-	-	-	-
CEBADA GRANO	53	-	-	3	23	27	-	-	-	-	-	-	-
CEBOLLA	7	-	-	-	5	2	-	-	-	-	-	-	-
FRIJOL GRANO SECO	16	-	-	9	2	5	-	-	-	-	-	-	-
HABA GRANO SECO	33	-	4	25	4	-	-	-	-	-	-	-	-
HABA GRANO VERDE	17	-	-	17	-	-	-	-	-	-	-	-	-
MAIZ AMILACEO	240	-	18	115	89	18	-	-	-	-	-	-	-
MAIZ CHOCLO	28	-	19	9	-	-	-	-	-	-	-	-	-
OLLUCO	9	-	3	6	-	-	-	-	-	-	-	-	-
PAPA	59	-	-	5	27	27	-	-	-	-	-	-	-
QUINUA	13	-	-	13	-	-	-	-	-	-	-	-	-
TRIGO	52	-	-	4	27	21	-	-	-	-	-	-	-
ZAPALLO	4	-	-	4	-	-	-	-	-	-	-	-	-
DIST. DE HUANCARAYLLA	633	9	45	75	345	159	-	-	-	-	-	-	-
AJO	19	-	-	-	13	6	-	-	-	-	-	-	-
ARVEJA GRANO SECO	30	-	-	-	21	9	-	-	-	-	-	-	-
ARVEJA GRANO VERDE	17	4	12	1	-	-	-	-	-	-	-	-	-
CEBADA GRANO	74	-	-	-	45	29	-	-	-	-	-	-	-
FRIJOL GRANO SECO	8	-	-	8	-	-	-	-	-	-	-	-	-
HABA GRANO SECO	52	-	-	-	33	19	-	-	-	-	-	-	-
HABA GRANO VERDE	15	3	11	1	-	-	-	-	-	-	-	-	-
MAIZ AMILACEO	217	-	-	40	130	47	-	-	-	-	-	-	-
MAIZ CHOCLO	17	2	12	3	-	-	-	-	-	-	-	-	-
OLLUCO	35	-	-	-	23	12	-	-	-	-	-	-	-
PAPA	58	-	10	14	24	10	-	-	-	-	-	-	-
QUINUA	14	-	-	8	5	1	-	-	-	-	-	-	-
TRIGO	77	-	-	-	51	26	-	-	-	-	-	-	-
DIST. DE HUAYA	636	5	34	163	291	131	9	2	1	-	-	-	-
AJO	8	-	-	-	5	3	-	-	-	-	-	-	-
ARVEJA GRANO SECO	14	-	-	2	7	5	-	-	-	-	-	-	-
ARVEJA GRANO VERDE	5	2	3	-	-	-	-	-	-	-	-	-	-
CEBADA GRANO	47	-	-	-	15	30	2	-	-	-	-	-	-
CEBOLLA	6	-	-	-	-	1	2	2	1	-	-	-	-
FRIJOL GRANO SECO	9	-	-	-	3	6	-	-	-	-	-	-	-
HABA GRANO SECO	36	-	-	9	22	5	-	-	-	-	-	-	-
HABA GRANO VERDE	7	-	3	4	-	-	-	-	-	-	-	-	-
MAIZ AMILACEO	364	-	18	137	194	15	-	-	-	-	-	-	-
MAIZ CHOCLO	16	3	10	3	-	-	-	-	-	-	-	-	-
OLLUCO	11	-	-	4	4	3	-	-	-	-	-	-	-
PAPA	39	-	-	-	18	21	-	-	-	-	-	-	-
QUINUA	11	-	-	4	7	-	-	-	-	-	-	-	-
TRIGO	52	-	-	-	15	36	1	-	-	-	-	-	-
ZANAHORIA	5	-	-	-	-	3	2	-	-	-	-	-	-
ZAPALLO	6	-	-	-	1	3	2	-	-	-	-	-	-
DIST. DE SARHUA	596	-	40	105	212	231	8	-	-	-	-	-	-
ARVEJA GRANO SECO	19	-	-	-	7	12	-	-	-	-	-	-	-
ARVEJA GRANO VERDE	10	-	7	3	-	-	-	-	-	-	-	-	-
CEBADA GRANO	172	-	-	-	46	122	4	-	-	-	-	-	-
HABA GRANO SECO	33	-	-	6	17	10	-	-	-	-	-	-	-
HABA GRANO VERDE	9	-	5	4	-	-	-	-	-	-	-	-	-
MAIZ AMILACEO	158	-	20	80	58	-	-	-	-	-	-	-	-
MAIZ CHOCLO	10	-	8	2	-	-	-	-	-	-	-	-	-

sigue...

continúa Cuadro N° 32

REGIÓN/PROVINCIA/ DISTRITO/CULTIVO	TOTAL	Intenciones de Siembra											
		2013						2014					
		AGO	SET	OCT	NOV	DIC	ENE	FEB	MAR	ABR	MAY	JUN	JUL
OLLUCO	15	-	-	6	9	-	-	-	-	-	-	-	-
PAPA	77	-	-	-	11	62	4	-	-	-	-	-	-
QUINUA	12	-	-	4	8	-	-	-	-	-	-	-	-
TRIGO	81	-	-	-	56	25	-	-	-	-	-	-	-
DIST. DE VILCANCHOS	3 507	7	240	893	1 130	841	295	77	-	-	-	-	24
ARVEJA GRANO SECO	273	-	-	45	133	89	6	-	-	-	-	-	-
CEBADA GRANO	770	-	32	64	205	321	148	-	-	-	-	-	-
HABA GRANO SECO	350	-	75	180	95	-	-	-	-	-	-	-	-
MAIZ AMILACEO	630	7	111	309	147	56	-	-	-	-	-	-	-
OLLUCO	223	-	22	103	98	-	-	-	-	-	-	-	-
PAPA	562	-	-	120	279	132	7	-	-	-	-	-	24
QUINUA	124	-	-	37	87	-	-	-	-	-	-	-	-
TRIGO	575	-	-	35	86	243	134	77	-	-	-	-	-
PROV. DE VILCAS HUAMAN	5 593	-	74	1 288	3 048	1 122	61	-	-	-	-	-	-
DIST. DE ACCOMARCA	271	-	-	31	165	75	-	-	-	-	-	-	-
ARVEJA GRANO SECO	9	-	-	-	5	4	-	-	-	-	-	-	-
CEBADA GRANO	46	-	-	-	30	16	-	-	-	-	-	-	-
FRIJOL GRANO SECO	7	-	-	-	5	2	-	-	-	-	-	-	-
HABA GRANO SECO	33	-	-	-	24	9	-	-	-	-	-	-	-
MAIZ AMILACEO	75	-	-	20	45	10	-	-	-	-	-	-	-
OLLUCO	13	-	-	5	8	-	-	-	-	-	-	-	-
PAPA	36	-	-	-	24	12	-	-	-	-	-	-	-
QUINUA	10	-	-	6	4	-	-	-	-	-	-	-	-
TRIGO	42	-	-	-	20	22	-	-	-	-	-	-	-
DIST. DE CARHUANCA	410	-	-	83	232	84	11	-	-	-	-	-	-
ARVEJA GRANO SECO	22	-	-	-	11	9	2	-	-	-	-	-	-
CEBADA GRANO	50	-	-	-	9	32	9	-	-	-	-	-	-
HABA GRANO SECO	19	-	-	14	5	-	-	-	-	-	-	-	-
MAIZ AMILACEO	176	-	-	36	125	15	-	-	-	-	-	-	-
OLLUCO	19	-	-	14	5	-	-	-	-	-	-	-	-
PAPA	30	-	-	6	16	8	-	-	-	-	-	-	-
QUINUA	20	-	-	13	7	-	-	-	-	-	-	-	-
TRIGO	74	-	-	-	54	20	-	-	-	-	-	-	-
DIST. DE CONCEPCION	1 068	-	62	153	560	279	14	-	-	-	-	-	-
ARVEJA GRANO SECO	25	-	-	-	16	9	-	-	-	-	-	-	-
CEBADA GRANO	155	-	-	-	69	76	10	-	-	-	-	-	-
FRIJOL GRANO SECO	31	-	-	-	16	15	-	-	-	-	-	-	-
HABA GRANO SECO	60	-	-	12	33	15	-	-	-	-	-	-	-
MAIZ AMARILLO DURO	21	-	-	-	3	14	4	-	-	-	-	-	-
MAIZ AMILACEO	450	-	62	107	222	59	-	-	-	-	-	-	-
OLLUCO	26	-	-	7	19	-	-	-	-	-	-	-	-
PAPA	152	-	-	18	90	44	-	-	-	-	-	-	-
QUINUA	33	-	-	9	24	-	-	-	-	-	-	-	-
TRIGO	115	-	-	-	68	47	-	-	-	-	-	-	-
DIST. DE HUAMBALPA	638	-	-	207	326	101	4	-	-	-	-	-	-
ARVEJA GRANO SECO	17	-	-	-	12	5	-	-	-	-	-	-	-
CEBADA GRANO	60	-	-	-	37	23	-	-	-	-	-	-	-
FRIJOL GRANO SECO	11	-	-	-	-	7	4	-	-	-	-	-	-
HABA GRANO SECO	57	-	-	28	23	6	-	-	-	-	-	-	-
MAIZ AMILACEO	277	-	-	107	146	24	-	-	-	-	-	-	-
OLLUCO	29	-	-	9	15	5	-	-	-	-	-	-	-
PAPA	82	-	-	35	47	-	-	-	-	-	-	-	-
QUINUA	51	-	-	28	23	-	-	-	-	-	-	-	-
TRIGO	54	-	-	-	23	31	-	-	-	-	-	-	-
DIST. DE INDEPENDENCIA	312	-	-	88	175	49	-	-	-	-	-	-	-
ARVEJA GRANO SECO	6	-	-	3	3	-	-	-	-	-	-	-	-
CEBADA GRANO	60	-	-	14	34	12	-	-	-	-	-	-	-

sigue...

continúa Cuadro N° 32

REGIÓN/PROVINCIA/ DISTRITO/CULTIVO	TOTAL	Intenciones de Siembra											
		2013					2014						
		AGO	SET	OCT	NOV	DIC	ENE	FEB	MAR	ABR	MAY	JUN	JUL
HABA GRANO SECO	29	-	-	11	18	-	-	-	-	-	-	-	-
MAIZ AMILACEO	115	-	-	33	63	19	-	-	-	-	-	-	-
OLLUCO	10	-	-	3	7	-	-	-	-	-	-	-	-
PAPA	37	-	-	9	20	8	-	-	-	-	-	-	-
QUINUA	9	-	-	3	6	-	-	-	-	-	-	-	-
TRIGO	46	-	-	12	24	10	-	-	-	-	-	-	-
DIST. DE SAURAMA	526	-	-	95	300	123	8	-	-	-	-	-	-
ARVEJA GRANO SECO	27	-	-	-	13	12	2	-	-	-	-	-	-
CEBADA GRANO	89	-	-	-	44	39	6	-	-	-	-	-	-
HABA GRANO SECO	80	-	-	35	42	3	-	-	-	-	-	-	-
MAIZ AMILACEO	91	-	-	-	63	28	-	-	-	-	-	-	-
OLLUCO	40	-	-	32	8	-	-	-	-	-	-	-	-
PAPA	64	-	-	-	48	16	-	-	-	-	-	-	-
QUINUA	36	-	-	28	8	-	-	-	-	-	-	-	-
TRIGO	99	-	-	-	74	25	-	-	-	-	-	-	-
DIST. DE VILCAS HUAMAN	1 620	-	12	536	783	265	24	-	-	-	-	-	-
ARVEJA GRANO SECO	73	-	-	21	41	11	-	-	-	-	-	-	-
CEBADA GRANO	270	-	-	-	104	142	24	-	-	-	-	-	-
FRIJOL GRANO SECO	9	-	-	-	3	6	-	-	-	-	-	-	-
HABA GRANO SECO	130	-	-	40	77	13	-	-	-	-	-	-	-
MAIZ AMILACEO	330	-	12	113	175	30	-	-	-	-	-	-	-
OLLUCO	50	-	-	25	25	-	-	-	-	-	-	-	-
PAPA	329	-	-	187	142	-	-	-	-	-	-	-	-
QUINUA	306	-	-	150	156	-	-	-	-	-	-	-	-
TRIGO	123	-	-	-	60	63	-	-	-	-	-	-	-
DIST. DE VISCHONGO	748	-	-	95	507	146	-	-	-	-	-	-	-
ARVEJA GRANO SECO	20	-	-	-	12	8	-	-	-	-	-	-	-
CEBADA GRANO	123	-	-	-	68	55	-	-	-	-	-	-	-
HABA GRANO SECO	52	-	-	17	33	2	-	-	-	-	-	-	-
MAIZ AMILACEO	185	-	-	25	144	16	-	-	-	-	-	-	-
OLLUCO	38	-	-	19	19	-	-	-	-	-	-	-	-
PAPA	137	-	-	8	97	32	-	-	-	-	-	-	-
QUINUA	93	-	-	16	60	17	-	-	-	-	-	-	-
TRIGO	100	-	-	10	74	16	-	-	-	-	-	-	-

sigue...

Cuadro N° 33
REGIÓN CAJAMARCA: INTENCIONES DE SIEMBRA CAMPAÑA 2013-14
SEGÚN REGIÓN, PROVINCIA Y DISTRITO, DE PRINCIPALES CULTIVOS
(ha.)

REGIÓN/PROVINCIA/ DISTRITO/CULTIVO	TOTAL	Intenciones de Siembra											
		2013					2014						
		AGO	SET	OCT	NOV	DIC	ENE	FEB	MAR	ABR	MAY	JUN	JUL
REGIÓN CAJAMARCA	255 995	8 229	22 499	49 270	41 007	25 132	21 144	27 329	21 748	15 839	10 520	8 151	5 127
AJO	1 112	38	166	196	126	81	55	41	111	168	90	35	5
ARROZ	25 919	1 357	1 322	4 156	2 304	2 352	2 369	1 267	1 775	2 790	2 999	1 726	1 502
ARVEJA GRANO SECO	18 561		8	439	465	289	519	3 507	4 807	5 582	2 657	276	12
ARVEJA GRANO VERDE	12 434	21	172	1 321	1 042	256	536	2 024	3 959	2 151	521	330	101
CAMOTE	1 279	20	108	220	267	168	161	155	99	43	32	6	
CEBADA GRANO	12 665	13	63	292	1 287	2 718	2 524	3 786	1 652	263	61	6	
CEBOLLA	222	4	19	28	25	18	37	19	37	15	4	16	
FRIJOL GRANO SECO	23 108	379	2 638	7 065	5 744	2 353	1 094	736	713	911	890	462	123
HABA GRANO SECO	4 016	13	440	1 618	1 324	398	96	94	18	5	4	6	
HABA GRANO VERDE	2 353	12	413	941	600	159	36		90	81	3	14	4
MAIZ AMARILLO DURO	22 178	580	1 129	2 994	4 537	4 023	4 161	2 253	661	130	396	707	607
MAIZ AMILACEO	44 752	731	7 925	18 599	13 011	3 800	492	54	8	6	22	61	43
MAIZ CHOCLO	8 917	819	2 257	3 309	1 881	527	79	18	3	2		6	16
OLLUCO	3 652	678	811	910	679	216	54	9			18	131	146
PAPA	31 072	3 100	3 812	4 642	3 580	1 770	985	689	1 494	2 093	2 382	4 140	2 385
QUINUA	373		14	86	102	115	6	18	32				
TOMATE	194	6	7	24	33	28	16	19	26	4	7	15	9
TRIGO	32 148	3	35	540	2 112	4 221	6 542	11 721	5 700	1 162	112		
YUCA	9 488	382	848	1 452	1 612	1 529	1 193	808	544	427	315	210	168
ZANAHORIA	389	13	20	48	42	43	108	89	6	5	7	4	4
ZAPALLO	1 163	60	292	390	234	68	81	22	13	1			2
PROV. DE CAJABAMBA	13 301	164	753	1 920	2 138	1 694	1 842	2 048	1 176	528	575	328	135
DIST. DE CACHACHI	4 132	69	206	439	414	998	907	638	245	122	48	46	-
AJO	62	-	-	-	-	-	-	14	30	18	-	-	-
ARVEJA GRANO SECO	430	-	-	-	-	-	-	270	135	25	-	-	-
CEBADA GRANO	92	-	-	-	30	45	17	-	-	-	-	-	-
FRIJOL GRANO SECO	320	-	-	110	32	-	-	-	80	72	16	10	-
HABA GRANO SECO	62	-	-	36	24	2	-	-	-	-	-	-	-
MAIZ AMARILLO DURO	210	48	71	48	28	15	-	-	-	-	-	-	-
MAIZ AMILACEO	400	-	70	230	100	-	-	-	-	-	-	-	-
PAPA	176	21	65	15	-	-	-	-	-	7	32	36	-
TRIGO	2 380	-	-	-	200	936	890	354	-	-	-	-	-
DIST. DE CAJABAMBA	4 606	50	352	908	1 229	499	227	431	347	138	135	155	135
AJO	95	-	10	10	10	-	-	-	-	25	30	10	-
ARVEJA GRANO SECO	265	-	-	20	25	-	-	70	90	60	-	-	-
ARVEJA GRANO VERDE	68	-	-	5	5	-	-	18	24	16	-	-	-
CAMOTE	15	-	-	-	-	-	-	-	8	7	-	-	-
CEBADA GRANO	280	-	-	-	-	-	-	145	135	-	-	-	-
FRIJOL GRANO SECO	315	-	28	125	127	35	-	-	-	-	-	-	-
HABA GRANO SECO	135	-	-	75	60	-	-	-	-	-	-	-	-
HABA GRANO VERDE	25	-	-	15	10	-	-	-	-	-	-	-	-
MAIZ AMARILLO DURO	305	-	110	95	-	-	-	-	-	-	-	-	100
MAIZ AMILACEO	1 120	-	-	310	650	160	-	-	-	-	-	-	-
MAIZ CHOCLO	129	-	-	40	60	29	-	-	-	-	-	-	-
OLLUCO	95	-	30	43	22	-	-	-	-	-	-	-	-
PAPA	710	50	160	135	50	-	-	-	-	30	105	145	35
QUINUA	59	-	14	35	10	-	-	-	-	-	-	-	-
TRIGO	880	-	-	-	200	275	165	150	90	-	-	-	-
ZANAHORIA	110	-	-	-	-	-	62	48	-	-	-	-	-
DIST. DE CONDEBAMBA	1 750	-	50	283	203	70	313	384	122	117	136	72	-
AJO	100	-	-	-	-	-	-	9	28	57	6	-	-

sigue...

continúa Cuadro N° 33

REGIÓN/PROVINCIA/ DISTRITO/CULTIVO	TOTAL	Intenciones de Siembra											
		2013					2014						
		AGO	SET	OCT	NOV	DIC	ENE	FEB	MAR	ABR	MAY	JUN	JUL
ARVEJA GRANO SECO	81	-	-	-	-	-	-	9	39	20	13	-	-
ARVEJA GRANO VERDE	22	-	-	-	-	-	-	-	-	-	-	22	-
CEBADA GRANO	26	-	-	-	-	-	3	18	5	-	-	-	-
FRIJOL GRANO SECO	200	-	-	55	43	-	-	-	-	30	52	20	-
HABA GRANO SECO	9	-	-	9	-	-	-	-	-	-	-	-	-
MAIZ AMARILLO DURO	430	-	-	100	30	60	210	30	-	-	-	-	-
MAIZ AMILACEO	220	-	-	105	105	10	-	-	-	-	-	-	-
OLLUCO	32	-	-	7	25	-	-	-	-	-	-	-	-
PAPA	162	-	50	7	-	-	-	-	-	10	65	30	-
TRIGO	468	-	-	-	-	-	100	318	50	-	-	-	-
DIST. DE SITACOCHA	2 813	45	145	290	292	127	395	595	462	151	256	55	-
ARVEJA GRANO SECO	390	-	-	-	-	-	-	105	45	80	160	-	-
CEBADA GRANO	143	-	-	-	-	41	80	22	-	-	-	-	-
FRIJOL GRANO SECO	225	-	-	42	28	-	-	-	-	47	72	36	-
HABA GRANO SECO	107	-	-	25	56	26	-	-	-	-	-	-	-
MAIZ AMARILLO DURO	97	-	42	25	30	-	-	-	-	-	-	-	-
MAIZ AMILACEO	303	-	-	125	178	-	-	-	-	-	-	-	-
PAPA	303	45	103	73	-	-	-	-	15	24	24	19	-
QUINUA	50	-	-	-	-	-	-	18	32	-	-	-	-
TRIGO	1 195	-	-	-	-	60	315	450	370	-	-	-	-
PROV. DE CAJAMARCA	30 263	1 338	1 072	3 025	5 299	6 320	3 656	5 995	1 953	356	398	513	338
DIST. DE ASUNCION	972	129	-	-	25	136	172	325	83	-	-	102	-
ARVEJA GRANO SECO	113	-	-	-	-	-	67	46	-	-	-	-	-
CEBADA GRANO	65	-	-	-	-	-	-	65	-	-	-	-	-
MAIZ AMARILLO DURO	28	-	-	-	-	28	-	-	-	-	-	-	-
MAIZ AMILACEO	173	-	-	-	25	108	40	-	-	-	-	-	-
OLLUCO	29	-	-	-	-	-	-	-	-	-	-	29	-
PAPA	202	129	-	-	-	-	-	-	-	-	-	73	-
TRIGO	362	-	-	-	-	-	65	214	83	-	-	-	-
DIST. DE CAJAMARCA	2 380	11	62	375	538	652	480	194	6	1	-	31	30
ARVEJA GRANO VERDE	53	-	-	4	3	10	16	13	6	1	-	-	-
CEBADA GRANO	771	-	-	-	95	306	272	98	-	-	-	-	-
FRIJOL GRANO SECO	35	-	-	-	10	25	-	-	-	-	-	-	-
HABA GRANO SECO	42	-	-	3	7	20	12	-	-	-	-	-	-
HABA GRANO VERDE	34	-	-	21	13	-	-	-	-	-	-	-	-
MAIZ AMILACEO	208	-	3	100	72	28	5	-	-	-	-	-	-
MAIZ CHOCLO	88	-	8	46	34	-	-	-	-	-	-	-	-
OLLUCO	109	6	22	28	34	19	-	-	-	-	-	-	-
PAPA	385	5	29	134	121	35	-	-	-	-	-	31	30
QUINUA	15	-	-	9	6	-	-	-	-	-	-	-	-
TRIGO	545	-	-	30	135	187	141	52	-	-	-	-	-
ZANAHORIA	95	-	-	-	8	22	34	31	-	-	-	-	-
DIST. DE CHETILLA	1 211	-	43	75	67	167	375	200	200	-	17	43	24
ARVEJA GRANO SECO	265	-	-	-	-	-	-	80	185	-	-	-	-
CEBADA GRANO	245	-	-	-	-	35	150	45	15	-	-	-	-
FRIJOL GRANO SECO	30	-	-	-	-	5	18	7	-	-	-	-	-
HABA GRANO SECO	38	-	-	-	-	10	28	-	-	-	-	-	-
HABA GRANO VERDE	40	-	-	-	5	16	19	-	-	-	-	-	-
MAIZ AMILACEO	60	-	-	-	-	30	30	-	-	-	-	-	-
MAIZ CHOCLO	30	-	-	-	4	11	15	-	-	-	-	-	-
OLLUCO	70	-	35	35	-	-	-	-	-	-	-	-	-
PAPA	225	-	8	40	58	25	10	-	-	-	17	43	24
QUINUA	8	-	-	-	-	2	6	-	-	-	-	-	-
TRIGO	200	-	-	-	-	33	99	68	-	-	-	-	-
DIST. DE COSPAN	5 290	220	50	-	80	900	-	3 490	550	-	-	-	-
ARVEJA GRANO SECO	1 270	-	-	-	-	-	-	1 270	-	-	-	-	-
ARVEJA GRANO VERDE	200	-	-	-	-	-	-	200	-	-	-	-	-

sigue...

continúa Cuadro N° 33

REGIÓN/PROVINCIA/ DISTRITO/CULTIVO	TOTAL	Intenciones de Siembra											
		2013					2014						
		AGO	SET	OCT	NOV	DIC	ENE	FEB	MAR	ABR	MAY	JUN	JUL
CAMOTE	70	-	-	-	50	20	-	-	-	-	-	-	-
CEBADA GRANO	770	-	-	-	-	-	-	770	-	-	-	-	-
HABA GRANO SECO	80	-	-	-	-	-	-	80	-	-	-	-	-
MAIZ AMARILLO DURO	60	-	-	-	-	60	-	-	-	-	-	-	-
MAIZ AMILACEO	650	-	-	-	-	650	-	-	-	-	-	-	-
MAIZ CHOCLO	130	-	-	-	-	130	-	-	-	-	-	-	-
OLLUCO	30	-	-	-	30	-	-	-	-	-	-	-	-
PAPA	270	220	50	-	-	-	-	-	-	-	-	-	-
TRIGO	1 720	-	-	-	-	-	-	1 170	550	-	-	-	-
YUCA	40	-	-	-	-	40	-	-	-	-	-	-	-
DIST. DE ENCAÑADA	6 552	-	105	670	1 750	2 762	819	167	89	-	100	90	-
ARVEJA GRANO SECO	254	-	-	-	-	72	77	70	35	-	-	-	-
ARVEJA GRANO VERDE	168	-	-	-	-	-	17	97	54	-	-	-	-
CEBADA GRANO	1 740	-	-	-	350	1 160	230	-	-	-	-	-	-
HABA GRANO SECO	248	-	-	25	133	90	-	-	-	-	-	-	-
HABA GRANO VERDE	202	-	-	20	112	70	-	-	-	-	-	-	-
MAIZ AMILACEO	363	-	-	50	165	128	20	-	-	-	-	-	-
MAIZ CHOCLO	172	-	-	20	65	72	15	-	-	-	-	-	-
OLLUCO	250	-	-	95	130	25	-	-	-	-	-	-	-
PAPA	1 470	-	105	410	510	255	-	-	-	-	100	90	-
QUINUA	210	-	-	30	70	110	-	-	-	-	-	-	-
TRIGO	1 475	-	-	20	215	780	460	-	-	-	-	-	-
DIST. DE JESUS	3 840	680	335	320	605	460	655	150	270	275	90	-	-
ARVEJA GRANO SECO	250	-	-	50	125	50	25	-	-	-	-	-	-
ARVEJA GRANO VERDE	180	-	-	-	-	-	40	100	40	-	-	-	-
CEBADA GRANO	570	-	-	-	110	140	290	30	-	-	-	-	-
FRIJOL GRANO SECO	50	-	-	30	20	-	-	-	-	-	-	-	-
HABA GRANO SECO	130	-	-	50	60	20	-	-	-	-	-	-	-
HABA GRANO VERDE	175	-	-	20	20	-	-	70	65	-	-	-	-
MAIZ AMILACEO	265	40	20	115	90	-	-	-	-	-	-	-	-
MAIZ CHOCLO	720	500	180	40	-	-	-	-	-	-	-	-	-
OLLUCO	50	20	15	15	-	-	-	-	-	-	-	-	-
PAPA	700	120	120	-	-	60	40	-	100	170	90	-	-
TRIGO	750	-	-	-	180	190	300	80	-	-	-	-	-
DIST. DE LLACANORA	649	9	6	201	140	41	89	87	19	-	31	26	-
ARVEJA GRANO SECO	26	-	-	15	11	-	-	-	-	-	-	-	-
ARVEJA GRANO VERDE	46	9	6	18	7	-	2	4	-	-	-	-	-
CEBADA GRANO	103	-	-	9	5	5	4	65	15	-	-	-	-
FRIJOL GRANO SECO	25	-	-	9	14	2	-	-	-	-	-	-	-
MAIZ AMILACEO	93	-	-	58	31	4	-	-	-	-	-	-	-
MAIZ CHOCLO	89	-	-	52	37	-	-	-	-	-	-	-	-
PAPA	132	-	-	40	35	-	-	-	-	-	31	26	-
TRIGO	135	-	-	-	-	30	85	20	-	-	-	-	-
DIST. DE LOS BAÑOS DEL INCA	1 901	-	23	363	817	425	145	48	20	-	15	45	-
ARVEJA GRANO SECO	44	-	-	-	-	9	5	20	10	-	-	-	-
ARVEJA GRANO VERDE	73	-	-	30	10	-	-	23	10	-	-	-	-
CEBADA GRANO	580	-	-	12	175	268	120	5	-	-	-	-	-
FRIJOL GRANO SECO	23	-	-	16	7	-	-	-	-	-	-	-	-
HABA GRANO SECO	20	-	-	8	12	-	-	-	-	-	-	-	-
HABA GRANO VERDE	36	-	-	14	22	-	-	-	-	-	-	-	-
MAIZ AMILACEO	130	-	-	86	44	-	-	-	-	-	-	-	-
MAIZ CHOCLO	96	-	-	68	28	-	-	-	-	-	-	-	-
OLLUCO	40	-	16	21	3	-	-	-	-	-	-	-	-
PAPA	228	-	7	73	70	8	10	-	-	-	15	45	-
QUINUA	21	-	-	10	11	-	-	-	-	-	-	-	-
TRIGO	610	-	-	25	435	140	10	-	-	-	-	-	-

sigue...

continúa Cuadro N° 33

REGIÓN/PROVINCIA/ DISTRITO/CULTIVO	TOTAL	Intenciones de Siembra											
		2013					2014						
		AGO	SET	OCT	NOV	DIC	ENE	FEB	MAR	ABR	MAY	JUN	JUL
DIST. DE MAGDALENA	1 759	65	100	105	70	115	255	676	373	-	-	-	-
ARROZ	60	10	-	-	-	20	30	-	-	-	-	-	-
ARVEJA GRANO SECO	215	-	-	-	-	-	15	90	110	-	-	-	-
CEBADA GRANO	80	-	-	-	-	-	-	30	50	-	-	-	-
CEBOLLA	18	-	-	-	-	-	-	-	18	-	-	-	-
FRIJOL GRANO SECO	65	-	-	-	-	-	-	55	10	-	-	-	-
MAIZ AMARILLO DURO	195	55	-	-	-	-	45	95	-	-	-	-	-
MAIZ AMILACEO	165	-	-	-	70	95	-	-	-	-	-	-	-
OLLUCO	15	-	15	-	-	-	-	-	-	-	-	-	-
PAPA	190	-	85	105	-	-	-	-	-	-	-	-	-
TOMATE	16	-	-	-	-	-	-	6	10	-	-	-	-
TRIGO	740	-	-	-	-	-	165	400	175	-	-	-	-
DIST. DE MATARA	1 382	86	106	231	310	175	305	72	6	18	8	45	20
AJO	8	-	-	-	-	-	4	2	-	2	-	-	-
ARVEJA GRANO SECO	10	-	-	-	3	3	-	2	2	-	-	-	-
ARVEJA GRANO VERDE	240	-	68	108	64	-	-	-	-	-	-	-	-
CEBADA GRANO	200	-	-	-	18	39	111	32	-	-	-	-	-
FRIJOL GRANO SECO	42	-	-	15	27	-	-	-	-	-	-	-	-
MAIZ AMILACEO	190	-	-	58	132	-	-	-	-	-	-	-	-
MAIZ CHOCLO	92	-	-	50	35	-	-	-	-	-	-	-	7
PAPA	210	86	38	-	-	-	-	-	4	16	8	45	13
TRIGO	390	-	-	-	31	133	190	36	-	-	-	-	-
DIST. DE NAMORA	3 165	138	242	685	857	382	223	216	190	62	67	63	40
ARVEJA GRANO SECO	214	-	-	-	-	-	27	85	82	20	-	-	-
ARVEJA GRANO VERDE	228	-	-	-	-	-	25	90	86	27	-	-	-
CEBADA GRANO	475	-	-	40	190	190	55	-	-	-	-	-	-
FRIJOL GRANO SECO	165	-	-	70	95	-	-	-	-	-	-	-	-
HABA GRANO SECO	91	-	-	40	51	-	-	-	-	-	-	-	-
HABA GRANO VERDE	135	-	-	57	78	-	-	-	-	-	-	-	-
MAIZ AMILACEO	232	-	-	105	127	-	-	-	-	-	-	-	-
MAIZ CHOCLO	372	-	-	150	222	-	-	-	-	-	-	-	-
OLLUCO	85	-	34	51	-	-	-	-	-	-	-	-	-
PAPA	703	138	208	172	-	-	-	-	-	15	67	63	40
TRIGO	465	-	-	-	94	192	116	41	22	-	-	-	-
DIST. DE SAN JUAN	1 162	-	-	-	40	105	138	370	147	-	70	68	224
ARVEJA GRANO SECO	225	-	-	-	-	-	-	78	147	-	-	-	-
CEBADA GRANO	105	-	-	-	-	-	33	72	-	-	-	-	-
FRIJOL GRANO SECO	80	-	-	-	-	-	-	-	-	-	70	10	-
MAIZ AMILACEO	145	-	-	-	40	105	-	-	-	-	-	-	-
OLLUCO	115	-	-	-	-	-	-	-	-	-	-	28	87
PAPA	167	-	-	-	-	-	-	-	-	-	-	30	137
TRIGO	325	-	-	-	-	-	105	220	-	-	-	-	-
PROV. DE CELENDIN	24 480	1 569	642	3 663	4 550	1 226	2 101	4 238	2 743	829	404	1 508	1 007
DIST. DE CELENDIN	4 369	118	93	623	1 198	448	379	727	357	89	40	181	116
ARVEJA GRANO SECO	428	-	-	-	-	14	53	105	176	58	22	-	-
ARVEJA GRANO VERDE	200	-	-	-	-	-	47	69	74	10	-	-	-
CAMOTE	5	1	2	1	1	-	-	-	-	-	-	-	-
CEBADA GRANO	384	-	-	23	42	165	89	59	6	-	-	-	-
FRIJOL GRANO SECO	574	-	-	156	352	66	-	-	-	-	-	-	-
HABA GRANO SECO	100	-	-	42	47	11	-	-	-	-	-	-	-
HABA GRANO VERDE	43	-	-	15	18	10	-	-	-	-	-	-	-
MAIZ AMARILLO DURO	8	4	4	-	-	-	-	-	-	-	-	-	-
MAIZ AMILACEO	846	-	-	237	549	60	-	-	-	-	-	-	-
MAIZ CHOCLO	336	-	-	100	188	48	-	-	-	-	-	-	-
OLLUCO	16	5	7	4	-	-	-	-	-	-	-	-	-
PAPA	521	106	79	-	-	-	-	-	-	21	18	181	116
TRIGO	900	-	-	44	-	72	189	494	101	-	-	-	-
YUCA	8	2	1	1	1	2	1	-	-	-	-	-	-

sigue...

continúa Cuadro N° 33

REGIÓN/PROVINCIA/ DISTRITO/CULTIVO	TOTAL	Intenciones de Siembra											
		2013					2014						
		AGO	SET	OCT	NOV	DIC	ENE	FEB	MAR	ABR	MAY	JUN	JUL
DIST. DE CHUMUCH	2 589	269	31	496	244	65	419	524	263	114	24	92	48
ARVEJA GRANO SECO	197	-	-	-	-	-	-	31	55	94	17	-	-
ARVEJA GRANO VERDE	57	-	-	-	-	-	-	10	20	20	7	-	-
CEBADA GRANO	353	-	-	-	-	-	120	147	86	-	-	-	-
FRIJOL GRANO SECO	159	-	-	108	39	12	-	-	-	-	-	-	-
HABA GRANO SECO	55	-	-	31	15	9	-	-	-	-	-	-	-
HABA GRANO VERDE	22	-	-	12	7	3	-	-	-	-	-	-	-
MAIZ AMARILLO DURO	10	8	2	-	-	-	-	-	-	-	-	-	-
MAIZ AMILACEO	454	-	-	268	159	27	-	-	-	-	-	-	-
MAIZ CHOCLO	95	-	-	66	20	9	-	-	-	-	-	-	-
OLLUCO	81	51	24	6	-	-	-	-	-	-	-	-	-
PAPA	346	206	-	-	-	-	-	-	-	-	-	92	48
TRIGO	737	-	-	-	-	-	299	336	102	-	-	-	-
YUCA	23	4	5	5	4	5	-	-	-	-	-	-	-
DIST. DE CORTEGANA	2 188	288	23	281	360	57	102	360	350	150	70	59	88
ARVEJA GRANO SECO	178	-	-	-	-	-	-	-	36	76	66	-	-
ARVEJA GRANO VERDE	48	-	-	-	-	-	-	4	14	26	4	-	-
CEBADA GRANO	273	-	-	23	31	-	39	102	78	-	-	-	-
FRIJOL GRANO SECO	113	-	-	37	57	19	-	-	-	-	-	-	-
HABA GRANO SECO	73	-	-	44	22	7	-	-	-	-	-	-	-
HABA GRANO VERDE	20	-	-	8	10	2	-	-	-	-	-	-	-
MAIZ AMARILLO DURO	54	-	-	40	14	-	-	-	-	-	-	-	-
MAIZ AMILACEO	314	-	-	102	192	20	-	-	-	-	-	-	-
MAIZ CHOCLO	55	-	-	21	30	4	-	-	-	-	-	-	-
OLLUCO	64	46	16	2	-	-	-	-	-	-	-	-	-
PAPA	381	234	-	-	-	-	-	-	-	-	-	59	88
TRIGO	582	-	-	-	-	-	58	254	222	48	-	-	-
YUCA	33	8	7	4	4	5	5	-	-	-	-	-	-
DIST. DE HUASMIN	3 691	169	49	473	964	211	285	639	336	100	45	254	166
ARVEJA GRANO SECO	297	-	-	25	16	-	-	68	128	47	13	-	-
ARVEJA GRANO VERDE	132	-	-	8	10	-	-	34	48	28	4	-	-
CAMOTE	2	1	1	-	-	-	-	-	-	-	-	-	-
CEBADA GRANO	337	-	-	30	37	8	60	148	54	-	-	-	-
FRIJOL GRANO SECO	327	-	-	78	203	46	-	-	-	-	-	-	-
HABA GRANO SECO	196	-	-	44	118	34	-	-	-	-	-	-	-
HABA GRANO VERDE	77	-	-	24	41	12	-	-	-	-	-	-	-
MAIZ AMARILLO DURO	56	1	1	12	28	14	-	-	-	-	-	-	-
MAIZ AMILACEO	610	-	-	119	413	78	-	-	-	-	-	-	-
MAIZ CHOCLO	145	-	-	37	89	19	-	-	-	-	-	-	-
OLLUCO	88	38	46	4	-	-	-	-	-	-	-	-	-
PAPA	599	126	-	-	-	-	-	-	-	25	28	254	166
TRIGO	820	-	-	91	9	-	225	389	106	-	-	-	-
YUCA	5	3	1	1	-	-	-	-	-	-	-	-	-
DIST. DE JORGE CHAVEZ	278	5	4	44	68	24	10	29	32	36	18	4	4
ARVEJA GRANO SECO	39	-	-	-	-	-	-	-	6	20	13	-	-
ARVEJA GRANO VERDE	15	-	-	-	-	-	-	-	5	5	5	-	-
CEBADA GRANO	35	-	-	-	-	-	-	5	19	11	-	-	-
FRIJOL GRANO SECO	43	-	-	11	24	8	-	-	-	-	-	-	-
HABA GRANO SECO	4	-	-	2	2	-	-	-	-	-	-	-	-
HABA GRANO VERDE	2	-	-	1	1	-	-	-	-	-	-	-	-
MAIZ AMARILLO DURO	8	-	-	3	5	-	-	-	-	-	-	-	-
MAIZ AMILACEO	69	-	-	23	33	13	-	-	-	-	-	-	-
MAIZ CHOCLO	8	-	-	2	3	3	-	-	-	-	-	-	-
OLLUCO	2	1	1	-	-	-	-	-	-	-	-	-	-
PAPA	13	3	2	-	-	-	-	-	-	-	-	4	4
TRIGO	38	-	-	2	-	-	10	24	2	-	-	-	-
YUCA	2	1	1	-	-	-	-	-	-	-	-	-	-

sigue...

continúa Cuadro N° 33

REGIÓN/PROVINCIA/ DISTRITO/CULTIVO	TOTAL	Intenciones de Siembra											
		2013						2014					
		AGO	SET	OCT	NOV	DIC	ENE	FEB	MAR	ABR	MAY	JUN	JUL
DIST. DE JOSE GALVEZ	844	17	9	154	190	38	80	75	66	48	49	86	32
ARVEJA GRANO SECO	82	-	-	-	-	-	-	-	23	27	24	8	-
ARVEJA GRANO VERDE	58	-	-	-	-	-	-	6	31	14	7	-	-
CEBADA GRANO	56	-	-	-	-	10	24	19	3	-	-	-	-
FRIJOL GRANO SECO	91	-	-	36	47	8	-	-	-	-	-	-	-
HABA GRANO SECO	38	-	-	17	21	-	-	-	-	-	-	-	-
HABA GRANO VERDE	18	-	-	8	10	-	-	-	-	-	-	-	-
MAIZ AMILACEO	147	-	-	61	73	13	-	-	-	-	-	-	-
MAIZ CHOCLO	76	-	-	30	39	7	-	-	-	-	-	-	-
OLLUCO	20	9	9	2	-	-	-	-	-	-	-	-	-
PAPA	143	8	-	-	-	-	-	-	-	7	18	78	32
TRIGO	115	-	-	-	-	-	56	50	9	-	-	-	-
DIST. DE LA LIBERTAD DE PALLAN	2 613	321	59	554	323	97	321	482	232	94	18	92	20
ARVEJA GRANO SECO	135	-	-	-	-	-	-	-	49	75	11	-	-
ARVEJA GRANO VERDE	37	-	-	-	-	-	-	-	11	19	7	-	-
CEBADA GRANO	315	-	-	-	-	-	81	160	74	-	-	-	-
FRIJOL GRANO SECO	184	-	-	104	55	25	-	-	-	-	-	-	-
HABA GRANO SECO	84	-	-	45	25	14	-	-	-	-	-	-	-
HABA GRANO VERDE	37	-	-	20	17	-	-	-	-	-	-	-	-
MAIZ AMARILLO DURO	37	24	13	-	-	-	-	-	-	-	-	-	-
MAIZ AMILACEO	529	-	-	298	181	50	-	-	-	-	-	-	-
MAIZ CHOCLO	119	-	-	66	45	8	-	-	-	-	-	-	-
OLLUCO	134	76	37	21	-	-	-	-	-	-	-	-	-
PAPA	324	212	-	-	-	-	-	-	-	-	-	92	20
TRIGO	660	-	-	-	-	-	240	322	98	-	-	-	-
YUCA	18	9	9	-	-	-	-	-	-	-	-	-	-
DIST. DE MIGUEL IGLESIAS	1 469	93	118	87	146	87	165	375	143	-	-	143	112
ARVEJA GRANO SECO	111	-	-	7	-	-	30	57	17	-	-	-	-
ARVEJA GRANO VERDE	58	-	-	9	-	-	28	14	7	-	-	-	-
CEBADA GRANO	266	-	-	5	38	39	43	77	64	-	-	-	-
FRIJOL GRANO SECO	25	-	-	6	15	4	-	-	-	-	-	-	-
HABA GRANO SECO	68	-	-	5	31	30	2	-	-	-	-	-	-
HABA GRANO VERDE	35	-	9	17	7	2	-	-	-	-	-	-	-
MAIZ AMARILLO DURO	13	-	-	2	10	1	-	-	-	-	-	-	-
MAIZ AMILACEO	56	-	-	13	33	10	-	-	-	-	-	-	-
MAIZ CHOCLO	22	-	-	9	12	1	-	-	-	-	-	-	-
OLLUCO	68	14	46	8	-	-	-	-	-	-	-	-	-
PAPA	397	79	63	-	-	-	-	-	-	-	-	143	112
TRIGO	350	-	-	6	-	-	62	227	55	-	-	-	-
DIST. DE OXAMARCA	2 193	104	94	443	310	-	140	402	446	38	34	144	38
ARVEJA GRANO SECO	248	-	-	-	-	-	-	56	160	32	-	-	-
ARVEJA GRANO VERDE	36	-	-	-	-	-	-	9	21	6	-	-	-
CEBADA GRANO	282	-	-	-	-	-	-	77	205	-	-	-	-
FRIJOL GRANO SECO	148	-	-	87	61	-	-	-	-	-	-	-	-
HABA GRANO SECO	53	-	-	34	19	-	-	-	-	-	-	-	-
HABA GRANO VERDE	18	-	-	12	6	-	-	-	-	-	-	-	-
MAIZ AMARILLO DURO	15	10	5	-	-	-	-	-	-	-	-	-	-
MAIZ AMILACEO	232	-	-	160	72	-	-	-	-	-	-	-	-
MAIZ CHOCLO	72	-	-	50	22	-	-	-	-	-	-	-	-
OLLUCO	78	52	26	-	-	-	-	-	-	-	-	-	-
PAPA	542	36	60	100	130	-	-	-	-	-	34	144	38
TRIGO	460	-	-	-	-	-	140	260	60	-	-	-	-
YUCA	9	6	3	-	-	-	-	-	-	-	-	-	-
DIST. DE SOROCHUCO	2 363	77	82	253	486	113	90	405	364	127	18	167	181
ARVEJA GRANO SECO	263	-	-	-	-	-	-	65	144	54	-	-	-
ARVEJA GRANO VERDE	90	-	-	-	-	-	7	30	34	16	3	-	-
CEBADA GRANO	261	-	16	19	-	-	-	95	87	41	3	-	-

sigue...

continúa Cuadro N° 33

REGIÓN/PROVINCIA/ DISTRITO/CULTIVO	TOTAL	Intenciones de Siembra											
		2013						2014					
		AGO	SET	OCT	NOV	DIC	ENE	FEB	MAR	ABR	MAY	JUN	JUL
FRIJOL GRANO SECO	164	-	-	36	102	26	-	-	-	-	-	-	-
HABA GRANO SECO	172	-	-	38	113	21	-	-	-	-	-	-	-
HABA GRANO VERDE	69	-	-	18	39	12	-	-	-	-	-	-	-
MAIZ AMILACEO	289	-	-	88	161	40	-	-	-	-	-	-	-
MAIZ CHOCLO	65	-	-	12	39	14	-	-	-	-	-	-	-
OLLUCO	69	30	33	6	-	-	-	-	-	-	-	-	-
PAPA	449	47	33	-	-	-	-	-	-	9	12	167	181
TRIGO	472	-	-	36	32	-	83	215	99	7	-	-	-
DIST. DE SUCRE	1 354	59	34	119	183	76	51	162	95	17	84	277	197
ARVEJA GRANO SECO	75	-	-	-	-	-	4	47	16	5	3	-	-
ARVEJA GRANO VERDE	18	-	-	-	-	-	3	7	6	2	-	-	-
CEBADA GRANO	83	-	7	9	-	22	24	16	5	-	-	-	-
FRIJOL GRANO SECO	53	-	-	16	19	18	-	-	-	-	-	-	-
HABA GRANO SECO	90	-	-	23	55	12	-	-	-	-	-	-	-
HABA GRANO VERDE	34	-	-	13	17	4	-	-	-	-	-	-	-
MAIZ AMARILLO DURO	8	4	3	1	-	-	-	-	-	-	-	-	-
MAIZ AMILACEO	117	-	-	26	76	15	-	-	-	-	-	-	-
MAIZ CHOCLO	27	-	-	6	16	5	-	-	-	-	-	-	-
OLLUCO	92	54	23	15	-	-	-	-	-	-	-	-	-
PAPA	555	-	-	-	-	-	-	-	-	-	81	277	197
TRIGO	200	-	-	10	-	-	20	92	68	10	-	-	-
YUCA	2	1	1	-	-	-	-	-	-	-	-	-	-
DIST. DE UTCO	529	49	46	136	78	10	59	58	59	16	4	9	5
ARVEJA GRANO SECO	27	-	-	-	-	-	-	8	9	10	-	-	-
ARVEJA GRANO VERDE	16	-	-	-	-	-	-	6	5	5	-	-	-
CAMOTE	13	7	6	-	-	-	-	-	-	-	-	-	-
CEBADA GRANO	52	-	-	-	-	-	27	16	8	1	-	-	-
FRIJOL GRANO SECO	31	-	-	11	15	5	-	-	-	-	-	-	-
MAIZ AMARILLO DURO	188	24	34	95	35	-	-	-	-	-	-	-	-
MAIZ AMILACEO	34	-	-	12	19	3	-	-	-	-	-	-	-
MAIZ CHOCLO	13	-	-	5	6	2	-	-	-	-	-	-	-
PAPA	27	9	-	-	-	-	-	-	-	-	4	9	5
TRIGO	107	-	-	10	-	-	32	28	37	-	-	-	-
YUCA	21	9	6	3	3	-	-	-	-	-	-	-	-
PROV. DE CHOTA	40 609	64	5 138	10 687	6 983	2 984	1 904	1 333	2 645	4 045	2 197	1 507	1 122
DIST. DE ANGUIA	1 712	-	280	759	170	-	9	9	117	333	35	-	-
ARVEJA GRANO SECO	360	-	-	-	-	-	-	-	70	260	30	-	-
ARVEJA GRANO VERDE	43	-	-	-	-	-	-	-	15	23	5	-	-
CEBADA GRANO	8	-	-	-	-	-	-	6	2	-	-	-	-
FRIJOL GRANO SECO	120	-	25	75	20	-	-	-	-	-	-	-	-
HABA GRANO SECO	9	-	6	3	-	-	-	-	-	-	-	-	-
HABA GRANO VERDE	7	-	6	1	-	-	-	-	-	-	-	-	-
MAIZ AMILACEO	890	-	130	620	140	-	-	-	-	-	-	-	-
MAIZ CHOCLO	13	-	8	5	-	-	-	-	-	-	-	-	-
PAPA	250	-	105	55	10	-	-	-	30	50	-	-	-
YUCA	12	-	-	-	-	-	9	3	-	-	-	-	-
DIST. DE CHADIN	609	-	121	85	14	12	29	31	110	96	33	60	18
ARVEJA GRANO SECO	52	-	-	-	-	-	-	-	11	32	9	-	-
ARVEJA GRANO VERDE	67	-	-	-	-	-	-	-	13	42	12	-	-
CAMOTE	19	-	-	-	-	-	8	6	5	-	-	-	-
CEBADA GRANO	17	-	-	-	-	-	-	6	11	-	-	-	-
FRIJOL GRANO SECO	31	-	12	11	3	3	2	-	-	-	-	-	-
HABA GRANO SECO	21	-	8	6	-	-	-	-	4	-	-	3	-
HABA GRANO VERDE	19	-	7	6	-	-	-	-	3	-	-	3	-
MAIZ AMARILLO DURO	38	-	-	11	11	9	7	-	-	-	-	-	-
MAIZ AMILACEO	56	-	33	23	-	-	-	-	-	-	-	-	-
MAIZ CHOCLO	39	-	27	12	-	-	-	-	-	-	-	-	-

sigue...

continúa Cuadro N° 33

REGIÓN/PROVINCIA/ DISTRITO/CULTIVO	TOTAL	Intenciones de Siembra											
		2013						2014					
		AGO	SET	OCT	NOV	DIC	ENE	FEB	MAR	ABR	MAY	JUN	JUL
OLLUCO	32	-	8	6	-	-	-	-	-	-	-	12	6
PAPA	176	-	26	10	-	-	-	7	51	16	12	42	12
TRIGO	10	-	-	-	-	-	-	4	6	-	-	-	-
YUCA	32	-	-	-	-	-	12	8	6	6	-	-	-
DIST. DE CHALAMARCA	2 065	2	512	808	72	8	10	64	300	140	48	90	11
ARVEJA GRANO SECO	124	-	-	-	-	-	-	-	22	77	25	-	-
ARVEJA GRANO VERDE	40	-	-	-	-	-	-	-	7	25	8	-	-
CEBADA GRANO	14	-	-	-	-	-	-	4	10	-	-	-	-
FRIJOL GRANO SECO	241	-	76	155	10	-	-	-	-	-	-	-	-
HABA GRANO SECO	22	-	7	6	-	-	-	-	6	-	-	3	-
HABA GRANO VERDE	19	-	5	6	-	-	-	-	5	-	-	3	-
MAIZ AMARILLO DURO	24	-	-	6	10	8	-	-	-	-	-	-	-
MAIZ AMILACEO	830	-	290	490	50	-	-	-	-	-	-	-	-
MAIZ CHOCLO	149	-	54	95	-	-	-	-	-	-	-	-	-
OLLUCO	54	-	18	15	-	-	-	-	-	-	-	12	9
PAPA	505	2	62	35	2	-	-	48	232	35	15	72	2
TRIGO	14	-	-	-	-	-	-	3	11	-	-	-	-
YUCA	29	-	-	-	-	-	10	9	7	3	-	-	-
DIST. DE CHIGUIRIP	3 034	-	929	1 037	235	30	42	60	244	387	70	-	-
ARVEJA GRANO SECO	430	-	-	-	-	-	-	-	145	245	40	-	-
ARVEJA GRANO VERDE	44	-	-	-	-	-	-	-	27	17	-	-	-
CEBADA GRANO	2	-	-	-	-	-	-	-	2	-	-	-	-
FRIJOL GRANO SECO	210	-	75	120	15	-	-	-	-	-	-	-	-
HABA GRANO SECO	93	-	46	47	-	-	-	-	-	-	-	-	-
HABA GRANO VERDE	36	-	22	14	-	-	-	-	-	-	-	-	-
MAIZ AMILACEO	1 060	-	485	470	105	-	-	-	-	-	-	-	-
MAIZ CHOCLO	50	-	32	18	-	-	-	-	-	-	-	-	-
OLLUCO	8	-	5	3	-	-	-	-	-	-	-	-	-
PAPA	1 095	-	260	365	115	30	40	60	70	125	30	-	-
YUCA	2	-	-	-	-	-	2	-	-	-	-	-	-
ZAPALLO	4	-	4	-	-	-	-	-	-	-	-	-	-
DIST. DE CHIMBAN	982	-	52	182	186	131	167	94	98	52	17	3	-
ARVEJA GRANO SECO	98	-	-	-	-	-	40	38	20	-	-	-	-
ARVEJA GRANO VERDE	47	-	-	-	-	-	15	22	10	-	-	-	-
CEBADA GRANO	44	-	-	-	-	-	-	22	22	-	-	-	-
FRIJOL GRANO SECO	92	-	-	5	57	30	-	-	-	-	-	-	-
MAIZ AMARILLO DURO	208	-	-	-	46	67	95	-	-	-	-	-	-
MAIZ AMILACEO	163	-	27	106	30	-	-	-	-	-	-	-	-
MAIZ CHOCLO	38	-	4	25	9	-	-	-	-	-	-	-	-
OLLUCO	48	-	8	13	14	9	4	-	-	-	-	-	-
PAPA	57	-	7	13	11	5	-	-	-	9	9	3	-
TRIGO	65	-	-	-	-	-	-	-	30	35	-	-	-
YUCA	122	-	6	20	19	20	13	12	16	8	8	-	-
DIST. DE CHOROPAMPA	840	-	132	247	43	32	51	41	111	97	34	44	8
ARVEJA GRANO SECO	95	-	-	-	-	-	-	-	22	51	22	-	-
ARVEJA GRANO VERDE	43	-	-	-	-	-	-	-	9	25	9	-	-
CAMOTE	20	-	-	-	-	-	8	7	5	-	-	-	-
CEBADA GRANO	13	-	-	-	-	-	-	6	7	-	-	-	-
FRIJOL GRANO SECO	83	-	25	42	9	5	2	-	-	-	-	-	-
HABA GRANO SECO	16	-	5	9	2	-	-	-	-	-	-	-	-
HABA GRANO VERDE	14	-	3	7	2	2	-	-	-	-	-	-	-
MAIZ AMARILLO DURO	110	-	3	37	30	25	15	-	-	-	-	-	-
MAIZ AMILACEO	155	-	55	100	-	-	-	-	-	-	-	-	-
MAIZ CHOCLO	59	-	18	41	-	-	-	-	-	-	-	-	-
OLLUCO	20	-	6	2	-	-	-	-	-	-	-	9	3
PAPA	128	-	17	9	-	-	-	3	47	9	3	35	5
TRIGO	9	-	-	-	-	-	-	4	5	-	-	-	-
YUCA	75	-	-	-	-	-	26	21	16	12	-	-	-

sigue...

continúa Cuadro N° 33

REGIÓN/PROVINCIA/ DISTRITO/CULTIVO	TOTAL	Intenciones de Siembra											
		2013						2014					
		AGO	SET	OCT	NOV	DIC	ENE	FEB	MAR	ABR	MAY	JUN	JUL
DIST. DE CHOTA	4 431	10	724	1 942	1 222	123	34	12	3	136	184	25	16
ARVEJA GRANO SECO	270	-	-	-	-	-	-	-	-	121	149	-	-
ARVEJA GRANO VERDE	53	-	-	22	27	4	-	-	-	-	-	-	-
CAMOTE	25	-	-	11	11	3	-	-	-	-	-	-	-
CEBADA GRANO	36	-	1	10	9	-	-	-	-	4	8	4	-
FRIJOL GRANO SECO	724	-	109	321	261	33	-	-	-	-	-	-	-
HABA GRANO SECO	83	-	6	34	34	-	-	7	2	-	-	-	-
HABA GRANO VERDE	29	-	5	11	13	-	-	-	-	-	-	-	-
MAIZ AMILACEO	2 565	-	485	1 359	721	-	-	-	-	-	-	-	-
MAIZ CHOCLO	64	-	22	29	13	-	-	-	-	-	-	-	-
OLLUCO	160	10	57	59	31	3	-	-	-	-	-	-	-
PAPA	360	-	37	73	87	79	32	-	-	4	12	20	16
TOMATE	3	-	-	-	1	1	-	-	1	-	-	-	-
TRIGO	31	-	-	4	2	-	2	3	-	7	13	-	-
ZANAHORIA	16	-	2	5	4	-	-	2	-	-	2	1	-
ZAPALLO	12	-	-	4	8	-	-	-	-	-	-	-	-
DIST. DE COCHABAMBA	1 161	6	50	297	445	214	7	1	24	73	44	-	-
ARVEJA GRANO SECO	113	-	-	-	-	-	-	-	18	56	39	-	-
ARVEJA GRANO VERDE	76	-	-	29	34	13	-	-	-	-	-	-	-
CAMOTE	6	-	-	1	5	-	-	-	-	-	-	-	-
CEBADA GRANO	24	-	-	-	-	-	-	-	5	16	3	-	-
FRIJOL GRANO SECO	165	-	6	41	80	38	-	-	-	-	-	-	-
MAIZ AMARILLO DURO	170	6	42	51	34	37	-	-	-	-	-	-	-
MAIZ AMILACEO	523	-	-	161	260	102	-	-	-	-	-	-	-
MAIZ CHOCLO	28	-	-	8	15	5	-	-	-	-	-	-	-
PAPA	14	-	-	2	5	4	2	1	-	-	-	-	-
TOMATE	6	-	-	-	3	3	-	-	-	-	-	-	-
TRIGO	4	-	-	-	-	-	-	-	1	1	2	-	-
YUCA	23	-	2	1	5	10	5	-	-	-	-	-	-
ZAPALLO	9	-	-	3	4	2	-	-	-	-	-	-	-
DIST. DE CONCHAN	2 067	-	554	871	188	-	2	-	158	224	65	5	-
ARVEJA GRANO SECO	270	-	-	-	-	-	-	-	60	155	55	-	-
ARVEJA GRANO VERDE	32	-	-	-	-	-	-	-	21	11	-	-	-
CEBADA GRANO	2	-	-	-	-	-	-	-	2	-	-	-	-
FRIJOL GRANO SECO	160	-	50	88	22	-	-	-	-	-	-	-	-
HABA GRANO SECO	38	-	15	20	3	-	-	-	-	-	-	-	-
HABA GRANO VERDE	15	-	10	5	-	-	-	-	-	-	-	-	-
MAIZ AMILACEO	1 150	-	390	630	130	-	-	-	-	-	-	-	-
MAIZ CHOCLO	36	-	24	12	-	-	-	-	-	-	-	-	-
OLLUCO	16	-	11	5	-	-	-	-	-	-	-	-	-
PAPA	337	-	50	110	33	-	-	-	72	57	10	5	-
TRIGO	4	-	-	-	-	-	-	-	3	1	-	-	-
YUCA	2	-	-	-	-	-	2	-	-	-	-	-	-
ZAPALLO	5	-	4	1	-	-	-	-	-	-	-	-	-
DIST. DE HUAMBOS	3 580	-	33	589	1 135	537	184	434	330	133	185	20	-
AJO	11	-	-	-	-	-	-	2	2	6	1	-	-
ARVEJA GRANO SECO	269	-	-	-	-	-	-	-	-	73	176	20	-
ARVEJA GRANO VERDE	519	-	17	144	253	105	-	-	-	-	-	-	-
CAMOTE	17	-	-	3	8	6	-	-	-	-	-	-	-
CEBADA GRANO	14	-	-	-	-	-	-	-	-	6	8	-	-
FRIJOL GRANO SECO	432	-	-	158	210	64	-	-	-	-	-	-	-
HABA GRANO SECO	47	-	-	21	26	-	-	-	-	-	-	-	-
HABA GRANO VERDE	25	-	-	6	13	6	-	-	-	-	-	-	-
MAIZ AMARILLO DURO	273	-	-	16	70	117	70	-	-	-	-	-	-
MAIZ AMILACEO	814	-	-	189	454	171	-	-	-	-	-	-	-
MAIZ CHOCLO	32	-	-	16	16	-	-	-	-	-	-	-	-
PAPA	236	-	16	31	55	55	43	11	15	10	-	-	-

sigue...

continúa Cuadro N° 33

REGIÓN/PROVINCIA/ DISTRITO/CULTIVO	TOTAL	Intenciones de Siembra											
		2013						2014					
		AGO	SET	OCT	NOV	DIC	ENE	FEB	MAR	ABR	MAY	JUN	JUL
TRIGO	846	-	-	-	15	-	63	417	313	38	-	-	-
YUCA	36	-	-	2	9	13	8	4	-	-	-	-	-
ZAPALLO	9	-	-	3	6	-	-	-	-	-	-	-	-
DIST. DE LAJAS	2 757	28	127	708	1 026	414	51	34	30	181	145	13	-
ARVEJA GRANO SECO	239	-	-	-	-	-	-	-	-	118	121	-	-
ARVEJA GRANO VERDE	155	-	-	60	82	13	-	-	-	-	-	-	-
CAMOTE	19	-	-	6	8	5	-	-	-	-	-	-	-
CEBADA GRANO	35	-	-	-	-	-	-	-	8	24	3	-	-
FRIJOL GRANO SECO	347	-	35	122	130	60	-	-	-	-	-	-	-
HABA GRANO SECO	76	-	-	47	29	-	-	-	-	-	-	-	-
HABA GRANO VERDE	31	-	-	15	16	-	-	-	-	-	-	-	-
MAIZ AMILACEO	1 379	-	43	370	692	274	-	-	-	-	-	-	-
MAIZ CHOCLO	25	-	-	12	13	-	-	-	-	-	-	-	-
OLLUCO	38	-	-	12	16	10	-	-	-	-	-	-	-
PAPA	372	28	49	60	35	50	49	34	22	20	12	13	-
TRIGO	28	-	-	-	-	-	-	-	-	19	9	-	-
ZANAHORIA	5	-	-	-	1	2	2	-	-	-	-	-	-
ZAPALLO	8	-	-	4	4	-	-	-	-	-	-	-	-
DIST. DE LLAMA	3 937	2	188	510	463	407	436	38	248	535	82	238	790
ARROZ	1 335	-	-	-	-	95	220	-	-	-	-	230	790
ARVEJA GRANO SECO	288	-	-	-	-	-	-	-	53	165	70	-	-
ARVEJA GRANO VERDE	132	-	15	55	52	10	-	-	-	-	-	-	-
CAMOTE	117	-	14	32	33	23	9	6	-	-	-	-	-
CEBADA GRANO	59	2	13	13	17	12	2	-	-	-	-	-	-
FRIJOL GRANO SECO	325	-	15	135	150	25	-	-	-	-	-	-	-
HABA GRANO SECO	75	-	10	38	27	-	-	-	-	-	-	-	-
HABA GRANO VERDE	24	-	4	11	9	-	-	-	-	-	-	-	-
MAIZ AMARILLO DURO	330	-	-	-	15	160	155	-	-	-	-	-	-
MAIZ AMILACEO	200	-	50	105	45	-	-	-	-	-	-	-	-
MAIZ CHOCLO	51	-	13	28	10	-	-	-	-	-	-	-	-
OLLUCO	57	-	17	18	15	5	2	-	-	-	-	-	-
PAPA	185	-	9	25	36	33	26	16	5	15	12	8	-
TRIGO	545	-	-	-	-	-	-	-	190	355	-	-	-
YUCA	147	-	21	31	34	29	16	16	-	-	-	-	-
ZANAHORIA	24	-	5	6	6	6	1	-	-	-	-	-	-
ZAPALLO	43	-	2	13	14	9	5	-	-	-	-	-	-
DIST. DE MIRACOSTA	2 122	-	-	104	251	312	207	203	210	361	257	10	-
AJO	19	-	-	-	-	8	8	3	-	-	-	-	-
ARROZ	68	-	-	-	-	30	31	7	-	-	-	-	-
ARVEJA GRANO SECO	265	-	-	-	-	-	-	-	-	80	125	60	-
CAMOTE	85	-	-	5	21	38	16	5	-	-	-	-	-
CEBADA GRANO	98	-	-	-	5	42	37	14	-	-	-	-	-
FRIJOL GRANO SECO	223	-	-	-	-	-	-	-	-	35	113	70	5
HABA GRANO SECO	102	-	-	10	47	40	5	-	-	-	-	-	-
MAIZ AMARILLO DURO	222	-	-	-	-	-	-	-	-	-	100	117	5
MAIZ AMILACEO	275	-	-	45	110	95	25	-	-	-	-	-	-
OLLUCO	104	-	-	25	35	25	19	-	-	-	-	-	-
PAPA	207	-	-	19	33	32	33	34	29	22	5	-	-
TRIGO	305	-	-	-	-	-	10	105	140	50	-	-	-
YUCA	149	-	-	-	-	2	23	39	34	23	18	10	-
DIST. DE PACCHA	594	-	159	202	18	12	14	30	52	34	17	43	13
ARVEJA GRANO SECO	36	-	-	-	-	-	-	-	8	21	7	-	-
ARVEJA GRANO VERDE	16	-	-	-	-	-	-	-	3	10	3	-	-
CAMOTE	8	-	-	-	-	-	4	3	1	-	-	-	-
CEBADA GRANO	14	-	-	-	-	-	-	7	7	-	-	-	-
FRIJOL GRANO SECO	75	-	23	52	-	-	-	-	-	-	-	-	-
HABA GRANO SECO	17	-	6	7	2	2	-	-	-	-	-	-	-
HABA GRANO VERDE	20	-	7	9	2	2	-	-	-	-	-	-	-

sigue...

continúa Cuadro N° 33

REGIÓN/PROVINCIA/ DISTRITO/CULTIVO	TOTAL	Intenciones de Siembra											
		2013					2014						
		AGO	SET	OCT	NOV	DIC	ENE	FEB	MAR	ABR	MAY	JUN	JUL
MAIZ AMARILLO DURO	35	-	-	17	10	8	-	-	-	-	-	-	-
MAIZ AMILACEO	156	-	71	85	-	-	-	-	-	-	-	-	-
MAIZ CHOCLO	53	-	34	19	-	-	-	-	-	-	-	-	-
OLLUCO	28	-	8	5	-	-	-	-	-	-	-	10	5
PAPA	98	-	10	8	4	-	-	8	20	-	7	33	8
TRIGO	12	-	-	-	-	-	-	5	7	-	-	-	-
YUCA	26	-	-	-	-	-	10	7	6	3	-	-	-
DIST. DE PION	619	7	65	117	69	47	118	84	33	49	30	-	-
ARVEJA GRANO SECO	55	-	-	-	-	-	-	-	-	32	23	-	-
ARVEJA GRANO VERDE	27	-	-	16	11	-	-	-	-	-	-	-	-
CEBADA GRANO	13	7	6	-	-	-	-	-	-	-	-	-	-
FRIJOL GRANO SECO	65	-	8	37	20	-	-	-	-	-	-	-	-
MAIZ AMARILLO DURO	162	-	-	-	-	12	90	60	-	-	-	-	-
MAIZ AMILACEO	50	-	33	17	-	-	-	-	-	-	-	-	-
MAIZ CHOCLO	21	-	9	12	-	-	-	-	-	-	-	-	-
OLLUCO	27	-	9	10	5	3	-	-	-	-	-	-	-
PAPA	67	-	-	9	11	8	11	6	6	9	7	-	-
TRIGO	31	-	-	-	-	-	-	6	17	8	-	-	-
YUCA	92	-	-	12	21	23	16	11	9	-	-	-	-
ZANAHORIA	5	-	-	-	1	1	1	1	1	-	-	-	-
ZAPALLO	4	-	-	4	-	-	-	-	-	-	-	-	-
DIST. DE QUEROCOTO	3 496	9	412	1 236	1 073	253	51	12	96	196	158	-	-
ARVEJA GRANO SECO	282	-	-	-	-	-	-	-	77	120	85	-	-
ARVEJA GRANO VERDE	96	-	8	44	42	2	-	-	-	-	-	-	-
CAMOTE	41	-	2	16	19	4	-	-	-	-	-	-	-
CEBADA GRANO	26	-	-	-	-	-	-	-	6	13	7	-	-
FRIJOL GRANO SECO	463	-	49	198	129	87	-	-	-	-	-	-	-
HABA GRANO SECO	49	-	5	22	22	-	-	-	-	-	-	-	-
HABA GRANO VERDE	19	-	4	8	7	-	-	-	-	-	-	-	-
MAIZ AMARILLO DURO	774	-	91	288	300	95	-	-	-	-	-	-	-
MAIZ AMILACEO	1 282	-	218	591	473	-	-	-	-	-	-	-	-
MAIZ CHOCLO	45	-	2	15	17	9	2	-	-	-	-	-	-
PAPA	164	9	29	26	34	31	32	3	-	-	-	-	-
TRIGO	140	-	-	-	-	-	-	-	11	63	66	-	-
YUCA	100	-	4	18	25	25	17	9	2	-	-	-	-
ZANAHORIA	3	-	-	2	1	-	-	-	-	-	-	-	-
ZAPALLO	12	-	-	8	4	-	-	-	-	-	-	-	-
DIST. DE SAN JUAN DE LICUPIS	1 316	-	13	50	162	129	105	77	135	174	215	201	55
AJO	16	-	-	-	2	6	8	-	-	-	-	-	-
ARVEJA GRANO SECO	157	-	-	-	-	-	-	-	-	25	70	62	-
CAMOTE	41	-	-	-	8	11	10	9	3	-	-	-	-
CEBADA GRANO	41	-	3	6	13	12	4	3	-	-	-	-	-
FRIJOL GRANO SECO	215	-	-	-	-	-	-	-	-	20	110	75	10
HABA GRANO SECO	49	-	-	25	24	-	-	-	-	-	-	-	-
MAIZ AMARILLO DURO	115	-	-	-	-	-	-	-	-	-	10	60	45
MAIZ AMILACEO	210	-	10	15	85	65	35	-	-	-	-	-	-
OLLUCO	53	-	-	2	17	15	14	5	-	-	-	-	-
PAPA	126	-	-	2	13	20	26	21	9	20	11	4	-
TRIGO	223	-	-	-	-	-	-	25	110	88	-	-	-
YUCA	70	-	-	-	-	-	8	14	13	21	14	-	-
DIST. DE TACABAMBA	3 516	-	787	927	153	9	34	54	276	839	312	115	10
ARVEJA GRANO SECO	805	-	-	-	-	-	-	-	148	500	157	-	-
ARVEJA GRANO VERDE	28	-	-	-	-	-	-	-	21	7	-	-	-
CEBADA GRANO	8	-	-	-	-	-	-	6	2	-	-	-	-
FRIJOL GRANO SECO	203	-	109	89	5	-	-	-	-	-	-	-	-
HABA GRANO SECO	27	-	14	13	-	-	-	-	-	-	-	-	-
HABA GRANO VERDE	16	-	12	4	-	-	-	-	-	-	-	-	-

sigue...

continúa Cuadro N° 33

REGIÓN/PROVINCIA/ DISTRITO/CULTIVO	TOTAL	Intenciones de Siembra											
		2013					2014						
		AGO	SET	OCT	NOV	DIC	ENE	FEB	MAR	ABR	MAY	JUN	JUL
MAIZ AMILACEO	1 160	-	460	600	100	-	-	-	-	-	-	-	-
MAIZ CHOCLO	45	-	30	15	-	-	-	-	-	-	-	-	-
OLLUCO	50	-	10	5	6	4	-	-	-	-	15	10	-
PAPA	1 152	-	152	201	42	5	20	40	105	332	140	105	10
TRIGO	2	-	-	-	-	-	-	2	-	-	-	-	-
YUCA	20	-	-	-	-	-	14	6	-	-	-	-	-
DIST. DE TOCMOCHE	1 771	-	-	16	58	314	353	51	77	156	162	393	191
AJO	7	-	-	-	-	4	3	-	-	-	-	-	-
ARROZ	478	-	-	-	-	220	258	-	-	-	-	-	-
ARVEJA GRANO SECO	135	-	-	-	-	-	-	-	-	50	68	17	-
CAMOTE	64	-	-	7	21	16	10	7	3	-	-	-	-
CEBADA GRANO	41	-	-	-	6	11	10	4	6	4	-	-	-
FRIJOL GRANO SECO	175	-	-	-	-	-	-	-	-	16	62	81	16
HABA GRANO SECO	22	-	-	4	7	7	4	-	-	-	-	-	-
MAIZ AMARILLO DURO	495	-	-	-	-	-	-	-	-	-	25	295	175
MAIZ AMILACEO	69	-	-	-	-	31	32	6	-	-	-	-	-
MAIZ CHOCLO	8	-	-	5	3	-	-	-	-	-	-	-	-
PAPA	64	-	-	-	6	11	12	12	14	7	2	-	-
TRIGO	93	-	-	-	-	-	-	-	32	61	-	-	-
YUCA	120	-	-	-	15	14	24	22	22	18	5	-	-
PROV. DE CONTUMAZA	7 204	573	45	18	75	360	1 299	3 002	1 138	50	275	223	146
DIST. DE CHILETE	220	35	-	-	-	-	75	110	-	-	-	-	-
ARROZ	120	35	-	-	-	-	50	35	-	-	-	-	-
FRIJOL GRANO SECO	10	-	-	-	-	-	-	10	-	-	-	-	-
MAIZ AMARILLO DURO	40	-	-	-	-	-	25	15	-	-	-	-	-
TRIGO	50	-	-	-	-	-	-	50	-	-	-	-	-
DIST. DE CONTUMAZA	1 601	-	-	2	5	80	227	901	320	16	3	47	-
ARROZ	10	-	-	-	-	-	10	-	-	-	-	-	-
ARVEJA GRANO SECO	151	-	-	-	-	-	-	13	138	-	-	-	-
CAMOTE	2	-	-	-	-	-	-	-	-	1	1	-	-
CEBADA GRANO	105	-	-	-	-	-	-	79	26	-	-	-	-
FRIJOL GRANO SECO	43	-	-	-	-	-	-	15	13	15	-	-	-
MAIZ AMARILLO DURO	206	-	-	-	-	-	77	64	30	-	-	35	-
MAIZ AMILACEO	79	-	-	-	4	67	-	-	-	-	-	8	-
OLLUCO	4	-	-	-	1	2	1	-	-	-	-	-	-
PAPA	17	-	-	-	-	11	-	-	-	-	2	4	-
TRIGO	982	-	-	-	-	-	139	730	113	-	-	-	-
YUCA	2	-	-	2	-	-	-	-	-	-	-	-	-
DIST. DE CUPISNIQUE	1 133	-	10	16	52	35	70	535	350	24	6	10	25
ARVEJA GRANO SECO	380	-	-	-	-	-	-	220	160	-	-	-	-
CEBADA GRANO	160	-	-	-	-	-	-	90	70	-	-	-	-
FRIJOL GRANO SECO	80	-	10	-	-	-	-	15	40	15	-	-	-
MAIZ AMARILLO DURO	170	-	-	-	6	29	70	30	-	-	-	10	25
MAIZ AMILACEO	20	-	-	4	10	6	-	-	-	-	-	-	-
MAIZ CHOCLO	5	-	-	2	3	-	-	-	-	-	-	-	-
OLLUCO	3	-	-	-	3	-	-	-	-	-	-	-	-
PAPA	55	-	-	10	30	-	-	-	-	9	6	-	-
TRIGO	260	-	-	-	-	-	-	180	80	-	-	-	-
DIST. DE GUZMANGO	552	-	-	-	6	26	52	341	127	-	-	-	-
ARVEJA GRANO SECO	40	-	-	-	-	-	-	17	23	-	-	-	-
CEBADA GRANO	90	-	-	-	-	-	-	60	30	-	-	-	-
HABA GRANO SECO	10	-	-	-	-	-	10	-	-	-	-	-	-
MAIZ AMILACEO	14	-	-	-	6	8	-	-	-	-	-	-	-
OLLUCO	4	-	-	-	-	4	-	-	-	-	-	-	-
PAPA	14	-	-	-	-	14	-	-	-	-	-	-	-
TRIGO	380	-	-	-	-	-	42	264	74	-	-	-	-

sigue...

continúa Cuadro N° 33

REGIÓN/PROVINCIA/ DISTRITO/CULTIVO	TOTAL	Intenciones de Siembra												
		2013						2014						
		AGO	SET	OCT	NOV	DIC	ENE	FEB	MAR	ABR	MAY	JUN	JUL	
DIST. DE SAN BENITO	525	28	20	-	-	17	175	231	45	-	-	-	5	4
ARROZ	100	15	10	-	-	10	35	30	-	-	-	-	-	-
ARVEJA GRANO SECO	73	-	-	-	-	-	-	48	25	-	-	-	-	-
CAMOTE	8	3	-	-	-	-	4	1	-	-	-	-	-	-
CEBADA GRANO	48	-	-	-	-	-	21	27	-	-	-	-	-	-
FRIJOL GRANO SECO	39	-	-	-	-	-	10	20	-	-	-	5	4	
MAIZ AMARILLO DURO	120	10	10	-	-	-	45	55	-	-	-	-	-	
MAIZ AMILACEO	21	-	-	-	-	5	16	-	-	-	-	-	-	
PAPA	4	-	-	-	-	2	2	-	-	-	-	-	-	
TRIGO	105	-	-	-	-	-	35	50	20	-	-	-	-	
YUCA	7	-	-	-	-	-	7	-	-	-	-	-	-	
DIST. DE SANTA CRUZ DE TOLED	481	-	-	-	-	6	43	292	134	6	-	-	-	
ARVEJA GRANO SECO	40	-	-	-	-	-	-	8	32	-	-	-	-	
CEBADA GRANO	59	-	-	-	-	-	-	29	26	4	-	-	-	
FRIJOL GRANO SECO	2	-	-	-	-	-	-	-	2	-	-	-	-	
MAIZ AMILACEO	12	-	-	-	-	4	8	-	-	-	-	-	-	
PAPA	4	-	-	-	-	2	-	-	-	2	-	-	-	
TRIGO	364	-	-	-	-	-	35	255	74	-	-	-	-	
DIST. DE TANTARICA	719	70	-	-	-	9	83	405	140	4	8	-	-	
ARROZ	180	70	-	-	-	-	70	40	-	-	-	-	-	
ARVEJA GRANO SECO	80	-	-	-	-	-	-	30	50	-	-	-	-	
CEBADA GRANO	35	-	-	-	-	-	-	25	10	-	-	-	-	
FRIJOL GRANO SECO	8	-	-	-	-	-	-	-	-	4	4	-	-	
HABA GRANO SECO	10	-	-	-	-	-	10	-	-	-	-	-	-	
MAIZ AMARILLO DURO	10	-	-	-	-	-	-	10	-	-	-	-	-	
MAIZ AMILACEO	11	-	-	-	-	8	3	-	-	-	-	-	-	
PAPA	5	-	-	-	-	1	-	-	-	-	4	-	-	
TRIGO	380	-	-	-	-	-	-	300	80	-	-	-	-	
DIST. DE YONAN	1 973	440	15	-	12	187	574	187	22	-	258	161	117	
ARROZ	1 275	432	-	-	-	177	507	159	-	-	-	-	-	
CAMOTE	12	-	8	-	-	-	-	-	-	-	4	-	-	
CEBOLLA	44	4	-	-	12	10	-	-	8	-	4	6	-	
FRIJOL GRANO SECO	85	-	-	-	-	-	57	28	-	-	-	-	-	
MAIZ AMARILLO DURO	532	-	-	-	-	-	10	-	-	-	250	155	117	
TOMATE	10	4	-	-	-	-	-	-	6	-	-	-	-	
YUCA	15	-	7	-	-	-	-	-	8	-	-	-	-	
PROV. DE CUTERVO	38 812	1 776	6 105	9 747	6 481	3 789	2 775	1 013	1 996	2 667	1 435	627	401	
DIST. DE CALLAYUC	1 260	107	262	411	71	36	47	57	65	78	94	24	8	
ARROZ	115	-	6	8	8	8	15	25	19	14	12	-	-	
ARVEJA GRANO SECO	74	-	-	-	-	-	-	-	-	27	47	-	-	
ARVEJA GRANO VERDE	38	-	13	25	-	-	-	-	-	-	-	-	-	
CAMOTE	78	-	-	-	-	-	23	22	16	10	7	-	-	
FRIJOL GRANO SECO	196	27	62	99	8	-	-	-	-	-	-	-	-	
MAIZ AMARILLO DURO	232	30	72	109	21	-	-	-	-	-	-	-	-	
MAIZ AMILACEO	162	22	54	86	-	-	-	-	-	-	-	-	-	
MAIZ CHOCLO	96	15	31	50	-	-	-	-	-	-	-	-	-	
PAPA	11	-	-	-	-	-	-	-	-	-	4	7	-	
YUCA	258	13	24	34	34	28	9	10	30	27	24	17	8	
DIST. DE CHOROS	700	73	57	118	134	92	63	18	19	52	31	19	24	
ARROZ	195	27	22	29	19	21	17	18	19	23	-	-	-	
ARVEJA GRANO SECO	19	-	-	-	-	-	-	-	-	11	8	-	-	
FRIJOL GRANO SECO	90	8	6	20	27	16	13	-	-	-	-	-	-	
MAIZ AMARILLO DURO	190	-	-	50	68	39	33	-	-	-	-	-	-	
MAIZ AMILACEO	36	21	15	-	-	-	-	-	-	-	-	-	-	
YUCA	170	17	14	19	20	16	-	-	-	18	23	19	24	
DIST. DE CUJILLO	844	2	3	38	49	197	338	81	47	47	26	12	4	
ARROZ	37	-	-	-	-	-	7	8	13	9	-	-	-	

sigue...

continúa Cuadro N° 33

REGIÓN/PROVINCIA/ DISTRITO/CULTIVO	TOTAL	Intenciones de Siembra											
		2013					2014						
		AGO	SET	OCT	NOV	DIC	ENE	FEB	MAR	ABR	MAY	JUN	JUL
ARVEJA GRANO SECO	23	-	-	-	-	-	-	-	-	10	10	3	-
FRIJOL GRANO SECO	150	-	-	7	8	47	80	8	-	-	-	-	-
MAIZ AMARILLO DURO	338	-	-	-	-	118	199	21	-	-	-	-	-
MAIZ AMILACEO	24	-	-	11	13	-	-	-	-	-	-	-	-
MAIZ CHOCLO	15	-	-	7	8	-	-	-	-	-	-	-	-
YUCA	257	2	3	13	20	32	52	44	34	28	16	9	4
DIST. DE CUTERVO	21 067	588	3 653	5 778	4 030	1 586	774	324	1 415	1 830	663	301	125
AJO	158	3	18	33	24	26	20	7	5	4	8	6	4
ARVEJA GRANO SECO	2 028	-	-	-	-	-	-	17	758	1 102	130	21	-
ARVEJA GRANO VERDE	1 012	-	-	212	336	37	-	11	175	191	50	-	-
CEBADA GRANO	144	-	-	18	22	-	-	1	44	51	8	-	-
CEBOLLA	71	-	19	28	13	8	1	1	1	-	-	-	-
FRIJOL GRANO SECO	2 544	38	597	956	601	215	119	18	-	-	-	-	-
HABA GRANO SECO	497	-	185	276	33	3	-	-	-	-	-	-	-
HABA GRANO VERDE	559	-	217	297	45	-	-	-	-	-	-	-	-
MAIZ AMARILLO DURO	1 808	16	47	271	750	427	250	47	-	-	-	-	-
MAIZ AMILACEO	2 885	31	900	1 310	500	98	46	-	-	-	-	-	-
MAIZ CHOCLO	1 702	58	543	810	274	17	-	-	-	-	-	-	-
OLLUCO	91	-	13	25	26	14	9	4	-	-	-	-	-
PAPA	6 229	413	975	1 350	1 275	607	204	95	220	321	416	249	104
TOMATE	77	-	-	10	14	16	11	7	1	-	5	7	6
TRIGO	250	-	28	31	-	-	-	6	99	86	-	-	-
YUCA	705	13	25	37	69	96	103	109	111	73	43	16	10
ZANAHORIA	36	10	6	7	1	1	1	1	1	2	3	2	1
ZAPALLO	271	6	80	107	47	21	10	-	-	-	-	-	-
DIST. DE LA RAMADA	985	74	201	232	138	69	62	52	26	70	60	1	-
ARVEJA GRANO SECO	81	-	-	-	-	-	-	-	15	38	28	-	-
ARVEJA GRANO VERDE	33	-	-	-	-	-	-	-	7	15	11	-	-
CEBADA GRANO	19	-	-	-	-	-	-	-	-	11	8	-	-
FRIJOL GRANO SECO	217	21	55	58	35	17	17	14	-	-	-	-	-
HABA GRANO VERDE	10	-	-	6	4	-	-	-	-	-	-	-	-
MAIZ AMARILLO DURO	105	-	-	-	-	28	42	35	-	-	-	-	-
MAIZ AMILACEO	320	34	96	115	65	10	-	-	-	-	-	-	-
MAIZ CHOCLO	120	18	43	30	23	6	-	-	-	-	-	-	-
OLLUCO	14	-	-	5	6	3	-	-	-	-	-	-	-
PAPA	30	1	7	10	2	3	1	-	-	3	2	1	-
TRIGO	8	-	-	-	-	-	-	-	-	-	8	-	-
YUCA	18	-	-	-	1	2	2	3	4	3	3	-	-
ZAPALLO	10	-	-	8	2	-	-	-	-	-	-	-	-
DIST. DE PIMPINGOS	1 701	173	343	405	277	121	31	50	109	98	57	21	16
ARROZ	85	-	-	-	-	-	-	23	48	14	-	-	-
ARVEJA GRANO SECO	85	-	-	-	-	-	-	-	24	36	25	-	-
ARVEJA GRANO VERDE	60	-	-	-	-	-	-	-	15	30	15	-	-
CEBADA GRANO	15	-	-	4	7	4	-	-	-	-	-	-	-
FRIJOL GRANO SECO	205	26	50	56	49	24	-	-	-	-	-	-	-
HABA GRANO SECO	27	-	8	13	6	-	-	-	-	-	-	-	-
HABA GRANO VERDE	26	-	8	11	7	-	-	-	-	-	-	-	-
MAIZ AMARILLO DURO	447	46	140	135	84	42	-	-	-	-	-	-	-
MAIZ AMILACEO	271	52	70	101	48	-	-	-	-	-	-	-	-
MAIZ CHOCLO	111	21	27	31	20	12	-	-	-	-	-	-	-
PAPA	46	-	-	8	10	11	9	6	2	-	-	-	-
TRIGO	19	-	3	7	7	2	-	-	-	-	-	-	-
YUCA	266	18	24	30	33	26	22	21	20	18	17	21	16
ZAPALLO	38	10	13	9	6	-	-	-	-	-	-	-	-
DIST. DE QUEROCOTILLO	4 318	-	162	1 039	730	1 017	918	94	67	83	95	53	60
ARROZ	507	-	-	40	74	130	82	46	30	-	6	43	56
ARVEJA GRANO SECO	105	-	-	-	-	-	-	-	13	49	43	-	-
ARVEJA GRANO VERDE	18	-	-	2	-	-	-	-	6	10	-	-	-

sigue...

continúa Cuadro N° 33

REGIÓN/PROVINCIA/ DISTRITO/CULTIVO	TOTAL	Intenciones de Siembra											
		2013					2014						
		AGO	SET	OCT	NOV	DIC	ENE	FEB	MAR	ABR	MAY	JUN	JUL
CAMOTE	13	-	-	-	10	1	-	-	2	-	-	-	-
CEBADA GRANO	10	-	-	3	-	-	-	3	4	-	-	-	-
FRIJOL GRANO SECO	890	-	41	263	152	218	212	4	-	-	-	-	-
HABA GRANO VERDE	4	-	-	2	-	-	-	-	2	-	-	-	-
MAIZ AMARILLO DURO	1 385	-	-	42	261	544	529	9	-	-	-	-	-
MAIZ AMILACEO	725	-	79	545	101	-	-	-	-	-	-	-	-
MAIZ CHOCLO	113	-	24	71	18	-	-	-	-	-	-	-	-
PAPA	94	-	13	39	15	-	-	-	4	12	11	-	-
TOMATE	1	-	-	-	1	-	-	-	-	-	-	-	-
TRIGO	12	-	-	-	-	-	-	-	9	3	-	-	-
YUCA	406	-	5	24	76	119	95	35	-	3	35	10	4
ZAPALLO	35	-	-	8	22	5	-	-	-	-	-	-	-
DIST. DE SAN ANDRES DE CUTERVO	269	-	-	2	3	2	8	6	9	26	35	67	111
ARVEJA GRANO SECO	28	-	-	-	-	-	-	-	-	11	17	-	-
ARVEJA GRANO VERDE	14	-	-	-	-	-	-	-	-	5	9	-	-
CAMOTE	26	-	-	-	-	-	8	6	5	5	2	-	-
FRIJOL GRANO SECO	40	-	-	-	-	-	-	-	-	-	-	15	25
MAIZ AMARILLO DURO	39	-	-	-	-	-	-	-	-	-	-	13	26
MAIZ AMILACEO	46	-	-	-	-	-	-	-	-	-	-	18	28
MAIZ CHOCLO	15	-	-	-	-	-	-	-	-	-	-	6	9
PAPA	26	-	-	-	-	-	-	-	-	-	2	8	16
YUCA	35	-	-	2	3	2	-	-	4	5	5	7	7
DIST. DE SAN JUAN DE CUTERVO	517	20	29	26	15	64	194	135	10	15	9	-	-
ARVEJA GRANO SECO	14	-	-	-	-	-	-	-	4	6	4	-	-
ARVEJA GRANO VERDE	7	-	-	-	-	-	-	-	-	4	3	-	-
FRIJOL GRANO SECO	132	6	8	7	3	17	54	37	-	-	-	-	-
MAIZ AMARILLO DURO	270	-	-	-	-	43	135	92	-	-	-	-	-
MAIZ AMILACEO	45	10	15	12	8	-	-	-	-	-	-	-	-
MAIZ CHOCLO	15	4	6	5	-	-	-	-	-	-	-	-	-
YUCA	34	-	-	2	4	4	5	6	6	5	2	-	-
DIST. DE SAN LUIS DE LUCMA	1 089	93	302	256	76	70	69	56	26	68	70	2	1
ARVEJA GRANO SECO	85	-	-	-	-	-	-	-	12	39	34	-	-
ARVEJA GRANO VERDE	36	-	-	-	-	-	-	-	9	15	12	-	-
CEBADA GRANO	18	-	-	-	-	-	-	-	-	7	11	-	-
FRIJOL GRANO SECO	240	26	84	68	16	15	16	15	-	-	-	-	-
HABA GRANO VERDE	16	-	-	3	6	4	3	-	-	-	-	-	-
MAIZ AMARILLO DURO	100	-	-	-	-	20	42	38	-	-	-	-	-
MAIZ AMILACEO	360	43	150	128	28	11	-	-	-	-	-	-	-
MAIZ CHOCLO	142	22	59	41	13	7	-	-	-	-	-	-	-
OLLUCO	12	-	-	2	6	4	-	-	-	-	-	-	-
PAPA	41	2	4	7	6	6	4	1	2	3	3	2	1
TRIGO	7	-	-	-	-	-	-	-	-	-	7	-	-
YUCA	20	-	-	-	1	3	4	2	3	4	3	-	-
ZAPALLO	12	-	5	7	-	-	-	-	-	-	-	-	-
DIST. DE SANTA CRUZ	815	182	124	67	95	100	65	17	14	30	61	44	16
ARROZ	32	6	8	6	7	5	-	-	-	-	-	-	-
ARVEJA GRANO SECO	35	-	-	-	-	-	-	-	-	6	19	10	-
ARVEJA GRANO VERDE	17	-	-	-	-	-	-	-	-	4	8	5	-
FRIJOL GRANO SECO	129	46	22	12	18	20	11	-	-	-	-	-	-
MAIZ AMARILLO DURO	197	28	19	29	44	50	27	-	-	-	-	-	-
MAIZ AMILACEO	100	59	41	-	-	-	-	-	-	-	-	-	-
MAIZ CHOCLO	43	27	16	-	-	-	-	-	-	-	-	-	-
PAPA	23	-	-	-	-	-	-	-	-	5	10	8	-
YUCA	239	16	18	20	26	25	27	17	14	15	24	21	16
DIST. DE SANTO TOMAS	1 128	70	264	369	110	61	33	38	41	50	57	18	17
ARROZ	75	-	-	-	-	-	10	24	20	13	8	-	-
ARVEJA GRANO SECO	45	-	-	-	-	-	-	-	-	17	28	-	-
ARVEJA GRANO VERDE	13	-	5	8	-	-	-	-	-	-	-	-	-

sigue...

continúa Cuadro N° 33

REGIÓN/PROVINCIA/ DISTRITO/CULTIVO	TOTAL	Intenciones de Siembra											
		2013						2014					
		AGO	SET	OCT	NOV	DIC	ENE	FEB	MAR	ABR	MAY	JUN	JUL
CAMOTE	28	-	-	-	-	-	9	8	6	3	2	-	-
FRIJOL GRANO SECO	224	18	71	96	25	12	2	-	-	-	-	-	-
MAIZ AMARILLO DURO	325	21	85	120	62	30	7	-	-	-	-	-	-
MAIZ AMILACEO	165	17	64	84	-	-	-	-	-	-	-	-	-
MAIZ CHOCLO	71	8	27	36	-	-	-	-	-	-	-	-	-
PAPA	22	-	-	-	-	-	-	-	-	-	3	7	12
YUCA	160	6	12	25	23	19	5	6	15	17	16	11	5
DIST. DE SOCOTA	2 943	364	596	845	499	120	12	14	109	175	140	54	15
ARVEJA GRANO SECO	241	-	-	-	-	-	-	-	45	83	87	26	-
ARVEJA GRANO VERDE	100	-	-	-	-	-	-	-	24	54	22	-	-
CEBADA GRANO	36	4	10	13	9	-	-	-	-	-	-	-	-
FRIJOL GRANO SECO	388	51	117	100	70	50	-	-	-	-	-	-	-
HABA GRANO SECO	49	10	14	14	11	-	-	-	-	-	-	-	-
HABA GRANO VERDE	38	9	17	9	3	-	-	-	-	-	-	-	-
MAIZ AMARILLO DURO	339	44	59	106	81	49	-	-	-	-	-	-	-
MAIZ AMILACEO	1 198	175	287	486	250	-	-	-	-	-	-	-	-
MAIZ CHOCLO	168	33	43	60	32	-	-	-	-	-	-	-	-
OLLUCO	33	-	5	12	12	4	-	-	-	-	-	-	-
PAPA	152	15	15	17	8	-	-	-	28	27	21	15	6
TRIGO	26	3	4	8	7	4	-	-	-	-	-	-	-
YUCA	139	9	11	12	13	13	12	14	12	11	10	13	9
ZAPALLO	36	11	14	8	3	-	-	-	-	-	-	-	-
DIST. DE STO. DOMINGO DE LA CAPILLA	297	24	69	88	14	5	9	11	15	22	30	8	2
ARVEJA GRANO SECO	25	-	-	-	-	-	-	-	-	9	16	-	-
ARVEJA GRANO VERDE	14	-	4	10	-	-	-	-	-	-	-	-	-
CAMOTE	39	-	-	-	-	-	9	11	9	5	5	-	-
FRIJOL GRANO SECO	41	5	16	18	2	-	-	-	-	-	-	-	-
HABA GRANO SECO	9	1	3	4	1	-	-	-	-	-	-	-	-
MAIZ AMARILLO DURO	43	4	16	20	3	-	-	-	-	-	-	-	-
MAIZ AMILACEO	38	7	15	16	-	-	-	-	-	-	-	-	-
MAIZ CHOCLO	26	3	10	13	-	-	-	-	-	-	-	-	-
PAPA	13	-	-	-	-	-	-	-	-	-	3	8	2
YUCA	49	4	5	7	8	5	-	-	6	8	6	-	-
DIST. DE TORIBIO CASANOVA	879	6	40	73	240	249	152	60	24	23	7	3	2
ARROZ	45	-	-	-	21	24	-	-	-	-	-	-	-
ARVEJA GRANO SECO	19	-	-	-	-	-	-	-	9	10	-	-	-
FRIJOL GRANO SECO	178	-	8	15	55	56	34	10	-	-	-	-	-
MAIZ AMARILLO DURO	399	-	-	11	139	139	84	26	-	-	-	-	-
MAIZ AMILACEO	27	-	11	16	-	-	-	-	-	-	-	-	-
MAIZ CHOCLO	20	-	9	11	-	-	-	-	-	-	-	-	-
YUCA	191	6	12	20	25	30	34	24	15	13	7	3	2
PROV. DE HUALGAYOC	11 394	356	910	4 956	2 251	164	425	342	404	673	376	394	143
DIST. DE BAMBAMARCA	9 641	228	544	4 640	2 236	122	321	278	201	508	329	180	54
AJO	112	19	53	40	-	-	-	-	-	-	-	-	-
ARVEJA GRANO SECO	708	-	-	-	-	-	-	-	91	386	227	4	-
ARVEJA GRANO VERDE	112	-	-	-	-	-	-	-	28	79	4	1	-
CEBADA GRANO	291	-	7	28	7	29	103	97	20	-	-	-	-
FRIJOL GRANO SECO	1 226	-	43	781	401	1	-	-	-	-	-	-	-
HABA GRANO SECO	244	-	32	180	32	-	-	-	-	-	-	-	-
HABA GRANO VERDE	108	-	14	94	-	-	-	-	-	-	-	-	-
MAIZ AMARILLO DURO	20	-	-	-	16	4	-	-	-	-	-	-	-
MAIZ AMILACEO	4 995	-	181	3 220	1 594	-	-	-	-	-	-	-	-
MAIZ CHOCLO	140	-	20	113	7	-	-	-	-	-	-	-	-
OLLUCO	302	179	123	-	-	-	-	-	-	-	-	-	-
PAPA	1 135	30	70	169	168	88	111	80	55	40	96	174	54
TRIGO	208	-	-	-	-	-	107	97	4	-	-	-	-
ZANAHORIA	40	-	1	15	11	-	-	4	3	3	2	1	-

sigue...

continúa Cuadro N° 33

REGIÓN/PROVINCIA/ DISTRITO/CULTIVO	TOTAL	Intenciones de Siembra											
		2013						2014					
		AGO	SET	OCT	NOV	DIC	ENE	FEB	MAR	ABR	MAY	JUN	JUL
DIST. DE CHUGUR	601	9	134	33	1	4	7	6	101	66	6	189	45
ARVEJA GRANO SECO	128	-	-	-	-	-	-	-	75	53	-	-	-
ARVEJA GRANO VERDE	11	-	-	-	-	-	-	-	6	5	-	-	-
CEBADA GRANO	7	-	-	-	-	-	-	-	5	2	-	-	-
FRIJOL GRANO SECO	20	-	11	9	-	-	-	-	-	-	-	-	-
HABA GRANO SECO	12	-	-	2	-	2	1	1	6	-	-	-	-
HABA GRANO VERDE	7	-	2	-	-	1	1	-	3	-	-	-	-
MAIZ AMILACEO	109	-	95	14	-	-	-	-	-	-	-	-	-
MAIZ CHOCLO	9	-	9	-	-	-	-	-	-	-	-	-	-
OLLUCO	14	-	10	4	-	-	-	-	-	-	-	-	-
PAPA	280	9	7	4	1	1	5	5	2	6	6	189	45
TRIGO	4	-	-	-	-	-	-	-	4	-	-	-	-
DIST. DE HUALGAYOC	1 152	119	232	283	14	38	97	58	102	99	41	25	44
AJO	15	14	1	-	-	-	-	-	-	-	-	-	-
ARVEJA GRANO SECO	172	-	-	-	-	-	-	-	73	76	23	-	-
ARVEJA GRANO VERDE	37	-	-	1	-	-	-	-	22	14	-	-	-
CEBADA GRANO	87	-	-	-	-	-	52	35	-	-	-	-	-
FRIJOL GRANO SECO	48	-	21	27	-	-	-	-	-	-	-	-	-
HABA GRANO SECO	62	-	-	62	-	-	-	-	-	-	-	-	-
HABA GRANO VERDE	37	-	-	37	-	-	-	-	-	-	-	-	-
MAIZ AMILACEO	196	-	87	109	-	-	-	-	-	-	-	-	-
MAIZ CHOCLO	31	-	23	8	-	-	-	-	-	-	-	-	-
OLLUCO	108	57	47	4	-	-	-	-	-	-	-	-	-
PAPA	293	48	53	35	14	18	14	8	7	9	18	25	44
TRIGO	66	-	-	-	-	20	31	15	-	-	-	-	-
PROV. DE JAEN	25 208	382	723	5 148	5 036	4 165	1 129	606	924	2 181	2 608	1 561	745
DIST. DE BELLAVISTA	10 670	246	366	2 364	968	864	406	362	632	1 467	1 733	896	366
ARROZ	10 284	246	353	2 251	850	792	362	350	627	1 462	1 729	896	366
ARVEJA GRANO SECO	14	-	-	-	-	-	-	-	5	5	4	-	-
FRIJOL GRANO SECO	29	-	3	14	10	-	2	-	-	-	-	-	-
MAIZ AMARILLO DURO	154	-	-	42	48	31	27	6	-	-	-	-	-
MAIZ AMILACEO	14	-	4	3	4	3	-	-	-	-	-	-	-
TOMATE	8	-	-	3	4	1	-	-	-	-	-	-	-
YUCA	167	-	6	51	52	37	15	6	-	-	-	-	-
DIST. DE CHONTALI	672	23	6	72	141	56	26	56	29	77	57	32	97
ARVEJA GRANO SECO	105	-	-	-	-	-	-	-	15	49	41	-	-
ARVEJA GRANO VERDE	27	-	-	-	-	-	-	-	2	12	13	-	-
CEBADA GRANO	4	-	-	-	-	-	-	-	-	4	-	-	-
FRIJOL GRANO SECO	104	-	-	33	62	9	-	-	-	-	-	-	-
HABA GRANO VERDE	3	-	-	-	-	-	-	-	1	2	-	-	-
MAIZ AMARILLO DURO	113	-	-	24	52	31	6	-	-	-	-	-	-
MAIZ AMILACEO	60	-	-	14	27	16	3	-	-	-	-	-	-
PAPA	41	-	-	-	-	-	-	-	-	-	-	7	34
YUCA	207	21	6	-	-	-	17	56	11	10	3	25	58
ZANAHORIA	4	1	-	-	-	-	-	-	-	-	-	-	3
ZAPALLO	4	1	-	1	-	-	-	-	-	-	-	-	2
DIST. DE COLASAY	676	-	27	136	177	63	81	54	17	37	51	22	11
ARROZ	62	-	14	17	-	-	-	-	10	21	-	-	-
ARVEJA GRANO SECO	67	-	-	-	-	-	15	-	-	6	27	11	8
ARVEJA GRANO VERDE	35	-	-	-	-	-	12	17	-	1	5	-	-
CEBADA GRANO	4	-	-	-	-	-	-	-	-	-	2	2	-
FRIJOL GRANO SECO	85	-	-	9	15	5	20	29	7	-	-	-	-
MAIZ AMARILLO DURO	168	-	-	37	63	31	29	8	-	-	-	-	-
MAIZ AMILACEO	87	-	-	25	53	9	-	-	-	-	-	-	-
PAPA	38	-	-	-	-	-	-	-	-	9	17	9	3
TOMATE	6	-	-	-	-	3	3	-	-	-	-	-	-
YUCA	118	-	13	47	45	13	-	-	-	-	-	-	-

sigue...

continúa Cuadro N° 33

REGIÓN/PROVINCIA/ DISTRITO/CULTIVO	TOTAL	Intenciones de Siembra											
		2013					2014						
		AGO	SET	OCT	NOV	DIC	ENE	FEB	MAR	ABR	MAY	JUN	JUL
ZANAHORIA	2	-	-	-	-	1	1	-	-	-	-	-	-
ZAPALLO	4	-	-	1	1	1	1	-	-	-	-	-	-
DIST. DE HUABAL	829	8	40	233	299	177	12	-	-	17	26	12	5
ARVEJA GRANO SECO	21	-	-	-	-	-	-	-	-	10	11	-	-
ARVEJA GRANO VERDE	13	-	-	-	-	-	-	-	-	7	6	-	-
FRIJOL GRANO SECO	184	-	-	50	76	47	11	-	-	-	-	-	-
HABA GRANO SECO	2	-	-	2	-	-	-	-	-	-	-	-	-
HABA GRANO VERDE	2	-	-	2	-	-	-	-	-	-	-	-	-
MAIZ AMARILLO DURO	296	-	-	85	128	83	-	-	-	-	-	-	-
MAIZ AMILACEO	81	-	-	19	43	19	-	-	-	-	-	-	-
MAIZ CHOCLO	24	-	-	5	12	7	-	-	-	-	-	-	-
PAPA	26	-	-	-	-	-	-	-	-	-	9	12	5
TOMATE	6	-	-	-	3	2	1	-	-	-	-	-	-
YUCA	167	8	40	67	34	18	-	-	-	-	-	-	-
ZANAHORIA	7	-	-	3	3	1	-	-	-	-	-	-	-
DIST. DE JAEN	2 584	49	114	604	294	217	110	80	151	346	374	179	66
ARROZ	1 860	44	63	409	153	144	64	61	115	265	313	163	66
ARVEJA GRANO SECO	100	-	-	-	-	-	-	-	-	48	48	4	-
ARVEJA GRANO VERDE	20	-	-	2	-	-	7	5	-	5	1	-	-
FRIJOL GRANO SECO	168	-	-	45	47	25	9	3	28	11	-	-	-
MAIZ AMARILLO DURO	183	3	10	51	56	34	25	4	-	-	-	-	-
MAIZ AMILACEO	93	2	35	38	18	-	-	-	-	-	-	-	-
MAIZ CHOCLO	22	-	6	12	4	-	-	-	-	-	-	-	-
PAPA	40	-	-	4	-	10	-	-	-	14	12	-	-
TOMATE	10	-	-	4	3	-	-	-	3	-	-	-	-
YUCA	87	-	-	38	13	4	5	7	5	3	-	12	-
ZAPALLO	1	-	-	1	-	-	-	-	-	-	-	-	-
DIST. DE LAS PIRIAS	511	-	12	148	217	104	-	-	-	8	16	6	-
ARROZ	6	-	-	-	2	1	-	-	-	-	2	1	-
ARVEJA GRANO SECO	20	-	7	8	5	-	-	-	-	-	-	-	-
ARVEJA GRANO VERDE	10	-	4	6	-	-	-	-	-	-	-	-	-
FRIJOL GRANO SECO	136	-	-	38	63	35	-	-	-	-	-	-	-
HABA GRANO SECO	9	-	-	-	-	-	-	-	-	5	4	-	-
HABA GRANO VERDE	6	-	-	-	-	-	-	-	-	3	3	-	-
MAIZ AMARILLO DURO	175	-	-	51	84	40	-	-	-	-	-	-	-
MAIZ AMILACEO	44	-	-	17	21	6	-	-	-	-	-	-	-
MAIZ CHOCLO	16	-	-	6	7	3	-	-	-	-	-	-	-
PAPA	12	-	-	-	-	-	-	-	-	-	7	5	-
TOMATE	7	-	1	3	2	1	-	-	-	-	-	-	-
YUCA	70	-	-	19	33	18	-	-	-	-	-	-	-
DIST. DE POMAHUACA	1 920	-	-	63	363	759	276	9	7	37	126	194	86
ARROZ	866	-	-	63	168	204	68	-	-	-	90	187	86
ARVEJA GRANO SECO	43	-	-	-	-	-	-	-	-	7	29	7	-
FRIJOL GRANO SECO	275	-	-	-	54	168	53	-	-	-	-	-	-
MAIZ AMARILLO DURO	360	-	-	-	71	207	82	-	-	-	-	-	-
MAIZ AMILACEO	151	-	-	-	28	91	29	3	-	-	-	-	-
PAPA	31	-	-	-	6	19	6	-	-	-	-	-	-
TRIGO	44	-	-	-	-	-	-	-	7	30	7	-	-
YUCA	150	-	-	-	36	70	38	6	-	-	-	-	-
DIST. DE PUCARA	900	-	-	-	154	321	154	-	-	-	79	121	71
ARROZ	640	-	-	-	93	182	94	-	-	-	79	121	71
FRIJOL GRANO SECO	95	-	-	-	21	53	21	-	-	-	-	-	-
MAIZ AMARILLO DURO	100	-	-	-	25	51	24	-	-	-	-	-	-
MAIZ AMILACEO	25	-	-	-	5	15	5	-	-	-	-	-	-
YUCA	40	-	-	-	10	20	10	-	-	-	-	-	-
DIST. DE SALLIQUE	2 148	-	-	579	936	633	-	-	-	-	-	-	-
AJO	10	-	-	2	6	2	-	-	-	-	-	-	-

sigue...

continúa Cuadro N° 33

REGIÓN/PROVINCIA/ DISTRITO/CULTIVO	TOTAL	Intenciones de Siembra											
		2013						2014					
		AGO	SET	OCT	NOV	DIC	ENE	FEB	MAR	ABR	MAY	JUN	JUL
ARROZ	30	-	-	6	16	8	-	-	-	-	-	-	-
ARVEJA GRANO SECO	170	-	-	47	75	48	-	-	-	-	-	-	-
ARVEJA GRANO VERDE	80	-	-	19	40	21	-	-	-	-	-	-	-
CEBADA GRANO	85	-	-	21	40	24	-	-	-	-	-	-	-
FRIJOL GRANO SECO	300	-	-	90	120	90	-	-	-	-	-	-	-
HABA GRANO SECO	50	-	-	11	25	14	-	-	-	-	-	-	-
HABA GRANO VERDE	18	-	-	4	9	5	-	-	-	-	-	-	-
MAIZ AMARILLO DURO	80	-	-	17	40	23	-	-	-	-	-	-	-
MAIZ AMILACEO	550	-	-	165	220	165	-	-	-	-	-	-	-
MAIZ CHOCLO	20	-	-	4	11	5	-	-	-	-	-	-	-
OLLUCO	10	-	-	2	5	3	-	-	-	-	-	-	-
PAPA	35	-	-	8	18	9	-	-	-	-	-	-	-
TRIGO	650	-	-	170	280	200	-	-	-	-	-	-	-
YUCA	40	-	-	9	20	11	-	-	-	-	-	-	-
ZAPALLO	20	-	-	4	11	5	-	-	-	-	-	-	-
DIST. DE SAN FELIPE	1 905	-	-	517	848	540	-	-	-	-	-	-	-
ARROZ	70	-	-	17	35	18	-	-	-	-	-	-	-
ARVEJA GRANO SECO	250	-	-	70	110	70	-	-	-	-	-	-	-
ARVEJA GRANO VERDE	60	-	-	13	30	17	-	-	-	-	-	-	-
CEBADA GRANO	30	-	-	6	16	8	-	-	-	-	-	-	-
FRIJOL GRANO SECO	400	-	-	115	170	115	-	-	-	-	-	-	-
HABA GRANO SECO	30	-	-	6	16	8	-	-	-	-	-	-	-
HABA GRANO VERDE	15	-	-	3	9	3	-	-	-	-	-	-	-
MAIZ AMARILLO DURO	80	-	-	19	40	21	-	-	-	-	-	-	-
MAIZ AMILACEO	640	-	-	190	260	190	-	-	-	-	-	-	-
MAIZ CHOCLO	15	-	-	3	8	4	-	-	-	-	-	-	-
OLLUCO	40	-	-	9	20	11	-	-	-	-	-	-	-
PAPA	20	-	-	4	10	6	-	-	-	-	-	-	-
QUINUA	10	-	-	2	5	3	-	-	-	-	-	-	-
TRIGO	170	-	-	44	80	46	-	-	-	-	-	-	-
YUCA	60	-	-	13	30	17	-	-	-	-	-	-	-
ZAPALLO	15	-	-	3	9	3	-	-	-	-	-	-	-
DIST. DE SAN JOSE DEL ALTO	943	10	47	221	358	216	46	8	6	1	10	16	4
ARROZ	25	-	-	4	10	-	-	-	-	-	4	7	-
ARVEJA GRANO SECO	18	-	1	5	4	3	-	-	-	-	1	3	1
FRIJOL GRANO SECO	223	-	-	40	110	63	10	-	-	-	-	-	-
MAIZ AMARILLO DURO	270	-	-	60	120	80	10	-	-	-	-	-	-
MAIZ AMILACEO	140	-	15	45	50	25	5	-	-	-	-	-	-
MAIZ CHOCLO	50	-	2	20	18	10	-	-	-	-	-	-	-
PAPA	15	-	-	-	-	-	-	-	-	1	5	6	3
TOMATE	5	-	-	-	-	-	1	3	1	-	-	-	-
YUCA	184	10	27	42	41	34	20	5	5	-	-	-	-
ZAPALLO	13	-	2	5	5	1	-	-	-	-	-	-	-
DIST. DE SANTA ROSA	1 450	46	111	211	281	215	18	37	82	191	136	83	39
ARROZ	305	-	-	31	68	90	-	-	-	-	52	42	22
ARVEJA GRANO SECO	25	-	-	-	-	-	-	-	6	13	6	-	-
ARVEJA GRANO VERDE	20	-	-	-	-	-	-	-	5	10	5	-	-
FRIJOL GRANO SECO	285	-	-	-	-	1	3	5	57	168	51	-	-
MAIZ AMARILLO DURO	280	-	-	43	128	74	5	20	10	-	-	-	-
MAIZ AMILACEO	130	5	20	15	8	4	5	3	-	-	20	35	15
MAIZ CHOCLO	10	-	-	3	5	2	-	-	-	-	-	-	-
PAPA	35	-	-	6	18	6	-	-	-	-	1	3	1
TOMATE	15	2	6	2	-	-	-	-	-	-	1	3	1
YUCA	310	36	81	106	51	36	-	-	-	-	-	-	-
ZAPALLO	35	3	4	5	3	2	5	9	4	-	-	-	-
PROV. DE SAN IGNACIO	12 910	263	1 148	2 700	3 023	1 499	615	409	1 001	1 322	882	48	-
DIST. DE CHIRINOS	2 614	185	340	586	453	172	215	220	248	135	60	-	-
ARROZ	1 396	153	245	312	48	-	153	175	210	65	35	-	-

sigue...

continúa Cuadro N° 33

REGIÓN/PROVINCIA/ DISTRITO/CULTIVO	TOTAL	Intenciones de Siembra											
		2013						2014					
		AGO	SET	OCT	NOV	DIC	ENE	FEB	MAR	ABR	MAY	JUN	JUL
FRIJOL GRANO SECO	144	-	-	2	8	5	-	-	36	68	25	-	-
MAIZ AMARILLO DURO	430	-	-	132	239	59	-	-	-	-	-	-	-
PAPA	6	-	-	-	-	2	-	-	2	2	-	-	-
YUCA	634	32	95	139	157	104	62	45	-	-	-	-	-
ZANAHORIA	4	-	-	1	1	2	-	-	-	-	-	-	-
DIST. DE HUARANGO	6 618	12	590	1 259	1 411	608	183	103	661	1 059	698	34	-
ARROZ	3 941	-	488	841	612	41	-	-	486	835	604	34	-
FRIJOL GRANO SECO	560	-	-	-	-	-	-	76	171	220	93	-	-
MAIZ AMARILLO DURO	1 334	-	-	228	625	430	51	-	-	-	-	-	-
TOMATE	12	-	-	-	-	-	-	3	4	4	1	-	-
YUCA	759	12	102	183	169	137	132	24	-	-	-	-	-
ZAPALLO	12	-	-	7	5	-	-	-	-	-	-	-	-
DIST. DE LA COIPA	373	-	14	86	150	62	-	-	-	20	34	7	-
ARROZ	55	-	-	7	25	10	-	-	-	4	7	2	-
ARVEJA GRANO SECO	48	-	-	-	-	-	-	-	-	16	27	5	-
FRIJOL GRANO SECO	90	-	-	22	47	21	-	-	-	-	-	-	-
MAIZ AMARILLO DURO	114	-	-	22	61	31	-	-	-	-	-	-	-
YUCA	66	-	14	35	17	-	-	-	-	-	-	-	-
DIST. DE NAMBALLE	720	5	49	179	265	169	39	-	-	-	7	7	-
ARROZ	8	-	-	2	4	2	-	-	-	-	-	-	-
ARVEJA GRANO SECO	16	-	-	5	5	-	-	-	-	-	3	3	-
FRIJOL GRANO SECO	81	-	-	26	32	15	-	-	-	-	4	4	-
MAIZ AMARILLO DURO	275	-	10	64	113	70	18	-	-	-	-	-	-
MAIZ AMILACEO	55	5	9	14	19	8	-	-	-	-	-	-	-
YUCA	285	-	30	68	92	74	21	-	-	-	-	-	-
DIST. DE SAN IGNACIO	1 266	-	-	239	381	269	109	82	60	66	60	-	-
ARROZ	382	-	-	53	85	73	-	-	48	65	58	-	-
ARVEJA GRANO SECO	7	-	-	2	2	-	-	-	-	1	2	-	-
FRIJOL GRANO SECO	132	-	-	47	68	17	-	-	-	-	-	-	-
MAIZ AMARILLO DURO	306	-	-	95	142	69	-	-	-	-	-	-	-
MAIZ AMILACEO	50	-	-	19	26	5	-	-	-	-	-	-	-
YUCA	375	-	-	12	55	105	109	82	12	-	-	-	-
ZANAHORIA	2	-	-	1	1	-	-	-	-	-	-	-	-
ZAPALLO	12	-	-	10	2	-	-	-	-	-	-	-	-
DIST. DE SAN JOSE DE LOURDES	703	44	54	170	192	135	41	4	28	24	11	-	-
ARROZ	24	4	3	2	5	3	-	4	3	-	-	-	-
FRIJOL GRANO SECO	74	-	-	-	-	6	8	-	25	24	11	-	-
MAIZ AMARILLO DURO	201	-	-	66	95	40	-	-	-	-	-	-	-
YUCA	401	40	51	102	89	86	33	-	-	-	-	-	-
ZAPALLO	3	-	-	-	3	-	-	-	-	-	-	-	-
DIST. DE TABACONAS	616	17	101	181	171	84	28	-	4	18	12	-	-
ARROZ	3	-	-	-	1	2	-	-	-	-	-	-	-
ARVEJA GRANO SECO	19	-	-	-	-	-	-	-	2	10	7	-	-
ARVEJA GRANO VERDE	15	-	-	-	-	-	-	-	2	8	5	-	-
FRIJOL GRANO SECO	64	-	14	26	20	4	-	-	-	-	-	-	-
MAIZ AMARILLO DURO	130	-	26	49	43	12	-	-	-	-	-	-	-
MAIZ AMILACEO	34	-	7	16	11	-	-	-	-	-	-	-	-
PAPA	12	-	5	7	-	-	-	-	-	-	-	-	-
YUCA	320	17	47	72	90	66	28	-	-	-	-	-	-
ZAPALLO	19	-	2	11	6	-	-	-	-	-	-	-	-
PROV. DE SAN MARCOS	8 885	292	271	1 342	1 367	1 256	1 460	756	285	358	478	551	469
DIST. DE CHANCAY	708	-	5	88	204	233	149	21	2	-	5	1	-
AJO	14	-	-	2	8	-	1	-	-	-	2	1	-
ARVEJA GRANO SECO	14	-	-	-	-	-	2	10	2	-	-	-	-
CEBADA GRANO	32	-	-	-	-	-	21	11	-	-	-	-	-
FRIJOL GRANO SECO	80	-	-	19	45	16	-	-	-	-	-	-	-
HABA GRANO SECO	20	-	-	3	16	1	-	-	-	-	-	-	-

sigue...

continúa Cuadro N° 33

REGIÓN/PROVINCIA/ DISTRITO/CULTIVO	TOTAL	Intenciones de Siembra											
		2013						2014					
		AGO	SET	OCT	NOV	DIC	ENE	FEB	MAR	ABR	MAY	JUN	JUL
MAIZ AMILACEO	230	-	-	54	130	46	-	-	-	-	-	-	-
PAPA	23	-	5	10	5	-	-	-	-	-	3	-	-
TRIGO	295	-	-	-	-	170	125	-	-	-	-	-	-
DIST. DE EDUARDO VILLANUEVA	126	19	36	23	4	-	-	-	-	17	22	5	-
AJO	10	-	-	-	-	-	-	-	-	5	5	-	-
FRIJOL GRANO SECO	28	-	-	-	4	-	-	-	-	6	13	5	-
MAIZ AMARILLO DURO	48	14	20	14	-	-	-	-	-	-	-	-	-
MAIZ AMILACEO	30	5	16	9	-	-	-	-	-	-	-	-	-
PAPA	7	-	-	-	-	-	-	-	-	4	3	-	-
YUCA	3	-	-	-	-	-	-	-	-	2	1	-	-
DIST. DE GREGORIO PITA	1 299	94	29	139	133	240	243	99	14	24	70	91	123
AJO	24	2	10	10	-	-	1	-	-	-	-	-	1
ARVEJA GRANO SECO	49	-	-	-	-	-	2	9	14	19	5	-	-
ARVEJA GRANO VERDE	24	-	6	6	4	-	-	-	-	-	-	6	2
CEBADA GRANO	240	-	-	-	10	60	90	80	-	-	-	-	-
FRIJOL GRANO SECO	27	-	3	13	11	-	-	-	-	-	-	-	-
HABA GRANO SECO	27	-	-	16	11	-	-	-	-	-	-	-	-
MAIZ AMILACEO	185	-	10	85	90	-	-	-	-	-	-	-	-
MAIZ CHOCLO	16	-	-	9	7	-	-	-	-	-	-	-	-
OLLUCO	42	16	-	-	-	-	-	-	-	-	-	9	17
PAPA	325	76	-	-	-	-	-	-	-	5	65	76	103
TRIGO	340	-	-	-	-	180	150	10	-	-	-	-	-
DIST. DE ICHOCAN	618	6	4	97	150	216	82	38	20	-	2	3	-
AJO	2	-	-	1	1	-	-	-	-	-	-	-	-
ARVEJA GRANO SECO	8	-	-	-	-	-	-	2	6	-	-	-	-
ARVEJA GRANO VERDE	4	2	2	-	-	-	-	-	-	-	-	-	-
CEBADA GRANO	22	-	-	-	-	10	2	6	4	-	-	-	-
FRIJOL GRANO SECO	16	-	-	6	8	2	-	-	-	-	-	-	-
HABA GRANO SECO	25	-	-	10	11	4	-	-	-	-	-	-	-
MAIZ AMILACEO	260	-	-	80	130	50	-	-	-	-	-	-	-
PAPA	11	4	2	-	-	-	-	-	-	-	2	3	-
TRIGO	270	-	-	-	-	150	80	30	10	-	-	-	-
DIST. DE JOSE MANUEL QUIROZ	942	-	23	206	103	133	178	44	20	2	75	146	12
AJO	19	-	-	7	7	-	-	-	3	2	-	-	-
ARROZ	3	-	-	-	-	2	1	-	-	-	-	-	-
ARVEJA GRANO SECO	27	-	-	-	-	-	-	2	10	-	-	12	3
ARVEJA GRANO VERDE	48	-	9	15	6	-	-	-	-	-	-	12	6
CEBADA GRANO	40	-	-	-	5	3	16	9	7	-	-	-	-
FRIJOL GRANO SECO	70	-	-	41	29	-	-	-	-	-	-	-	-
HABA GRANO SECO	8	-	-	-	6	2	-	-	-	-	-	-	-
HABA GRANO VERDE	15	-	-	12	3	-	-	-	-	-	-	-	-
MAIZ AMILACEO	175	-	14	119	42	-	-	-	-	-	-	-	-
MAIZ CHOCLO	17	-	-	12	5	-	-	-	-	-	-	-	-
OLLUCO	10	-	-	-	-	-	-	-	-	-	3	7	-
PAPA	190	-	-	-	-	-	-	-	-	-	72	115	3
TRIGO	320	-	-	-	-	126	161	33	-	-	-	-	-
DIST. DE JOSE SABOGAL	2 980	116	123	210	243	165	533	486	195	120	150	305	334
AJO	95	-	20	40	15	-	10	-	10	-	-	-	-
ARROZ	50	-	-	-	-	-	35	15	-	-	-	-	-
ARVEJA GRANO SECO	150	-	-	-	5	20	35	35	40	15	-	-	-
ARVEJA GRANO VERDE	100	10	15	10	6	20	13	11	-	-	-	-	15
CEBADA GRANO	240	-	-	-	-	-	55	115	70	-	-	-	-
FRIJOL GRANO SECO	100	-	-	30	63	7	-	-	-	-	-	-	-
HABA GRANO SECO	65	-	-	27	33	5	-	-	-	-	-	-	-
HABA GRANO VERDE	40	-	8	13	14	5	-	-	-	-	-	-	-
MAIZ AMILACEO	230	-	50	52	85	43	-	-	-	-	-	-	-
MAIZ CHOCLO	45	-	-	18	22	5	-	-	-	-	-	-	-

sigue...

continúa Cuadro N° 33

REGIÓN/PROVINCIA/ DISTRITO/CULTIVO	TOTAL	Intenciones de Siembra												
		2013						2014						
		AGO	SET	OCT	NOV	DIC	ENE	FEB	MAR	ABR	MAY	JUN	JUL	
OLLUCO	35	11	-	-	-	-	-	-	-	-	-	-	5	19
PAPA	1 000	95	30	20	-	-	-	-	-	105	150	300	300	-
TRIGO	830	-	-	-	-	60	385	310	75	-	-	-	-	-
DIST. DE PEDRO GALVEZ	2 212	57	51	579	530	269	275	68	34	195	154	-	-	-
AJO	20	-	-	6	3	-	-	-	6	5	-	-	-	-
ARVEJA GRANO SECO	42	-	-	-	-	-	-	-	10	27	5	-	-	-
ARVEJA GRANO VERDE	57	-	-	33	20	4	-	-	-	-	-	-	-	-
CEBADA GRANO	136	-	-	-	-	30	65	33	8	-	-	-	-	-
FRIJOL GRANO SECO	190	-	-	113	77	-	-	-	-	-	-	-	-	-
HABA GRANO SECO	23	-	-	20	3	-	-	-	-	-	-	-	-	-
HABA GRANO VERDE	13	-	-	13	-	-	-	-	-	-	-	-	-	-
MAIZ AMILACEO	640	8	-	385	247	-	-	-	-	-	-	-	-	-
MAIZ CHOCLO	46	6	40	-	-	-	-	-	-	-	-	-	-	-
OLLUCO	5	3	2	-	-	-	-	-	-	-	-	-	-	-
PAPA	370	40	9	9	-	-	-	-	-	163	149	-	-	-
TRIGO	670	-	-	-	180	235	210	35	10	-	-	-	-	-
PROV. DE SAN MIGUEL	17 443	308	214	1 608	1 751	819	2 102	4 441	3 088	1 164	623	782	543	-
DIST. DE BOLIVAR	694	20	7	15	-	-	255	230	38	20	22	52	35	-
ARVEJA GRANO SECO	30	-	-	-	-	-	-	-	10	20	-	-	-	-
CEBADA GRANO	8	-	-	-	-	-	-	5	3	-	-	-	-	-
FRIJOL GRANO SECO	64	-	-	-	-	-	-	-	-	-	22	32	10	-
MAIZ AMARILLO DURO	480	20	-	-	-	-	230	200	-	-	-	12	18	-
MAIZ AMILACEO	35	-	-	-	-	-	25	10	-	-	-	-	-	-
PAPA	32	-	7	15	-	-	-	-	-	-	-	5	5	-
TOMATE	2	-	-	-	-	-	-	-	-	-	-	2	-	-
TRIGO	40	-	-	-	-	-	-	15	25	-	-	-	-	-
YUCA	3	-	-	-	-	-	-	-	-	-	-	1	2	-
DIST. DE CALQUIS	762	13	24	250	147	47	70	86	60	7	-	30	28	-
ARVEJA GRANO SECO	13	-	-	-	-	-	-	6	-	7	-	-	-	-
CEBADA GRANO	13	-	-	-	-	-	5	8	-	-	-	-	-	-
FRIJOL GRANO SECO	32	-	-	32	-	-	-	-	-	-	-	-	-	-
MAIZ AMILACEO	205	-	-	120	85	-	-	-	-	-	-	-	-	-
OLLUCO	95	-	-	65	30	-	-	-	-	-	-	-	-	-
PAPA	207	13	24	33	32	47	-	-	-	-	-	30	28	-
TRIGO	197	-	-	-	-	-	65	72	60	-	-	-	-	-
DIST. DE CATILLUC	275	-	5	49	56	15	15	10	27	13	20	45	20	-
ARVEJA GRANO SECO	19	-	-	7	12	-	-	-	-	-	-	-	-	-
ARVEJA GRANO VERDE	16	-	-	-	-	-	-	-	6	10	-	-	-	-
HABA GRANO SECO	9	-	-	4	5	-	-	-	-	-	-	-	-	-
HABA GRANO VERDE	9	-	-	-	-	-	-	-	6	3	-	-	-	-
MAIZ AMILACEO	35	-	-	12	23	-	-	-	-	-	-	-	-	-
MAIZ CHOCLO	25	-	-	9	16	-	-	-	-	-	-	-	-	-
OLLUCO	22	-	5	17	-	-	-	-	-	-	-	-	-	-
PAPA	140	-	-	-	-	15	15	10	15	-	20	45	20	-
DIST. DE EL PRADO	3 446	40	-	106	404	181	542	880	658	273	202	160	-	-
ARROZ	100	40	-	-	-	-	30	30	-	-	-	-	-	-
ARVEJA GRANO SECO	331	-	-	-	-	-	94	77	112	48	-	-	-	-
ARVEJA GRANO VERDE	940	-	-	-	-	-	285	84	221	158	95	97	-	-
CEBADA GRANO	217	-	-	-	-	-	83	134	-	-	-	-	-	-
FRIJOL GRANO SECO	132	-	-	30	48	14	20	20	-	-	-	-	-	-
MAIZ AMARILLO DURO	150	-	-	-	26	24	30	70	-	-	-	-	-	-
MAIZ AMILACEO	190	-	-	-	143	47	-	-	-	-	-	-	-	-
MAIZ CHOCLO	95	-	-	-	69	26	-	-	-	-	-	-	-	-
OLLUCO	145	-	-	38	60	47	-	-	-	-	-	-	-	-
PAPA	356	-	-	38	58	23	-	-	-	67	107	63	-	-
TRIGO	790	-	-	-	-	-	-	465	325	-	-	-	-	-

sigue...

continúa Cuadro N° 33

REGIÓN/PROVINCIA/ DISTRITO/CULTIVO	TOTAL	Intenciones de Siembra											
		2013					2014						
		AGO	SET	OCT	NOV	DIC	ENE	FEB	MAR	ABR	MAY	JUN	JUL
DIST. DE LA FLORIDA	180	-	-	-	-	-	74	22	26	13	-	-	45
ARROZ	95	-	-	-	-	-	50	-	-	-	-	-	45
ARVEJA GRANO SECO	15	-	-	-	-	-	-	-	9	6	-	-	-
CAMOTE	5	-	-	-	-	-	-	-	3	2	-	-	-
CEBADA GRANO	5	-	-	-	-	-	-	-	3	2	-	-	-
FRIJOL GRANO SECO	8	-	-	-	-	-	5	3	-	-	-	-	-
MAIZ AMARILLO DURO	22	-	-	-	-	-	14	8	-	-	-	-	-
MAIZ CHOCLO	10	-	-	-	-	-	5	5	-	-	-	-	-
TRIGO	12	-	-	-	-	-	-	6	6	-	-	-	-
YUCA	8	-	-	-	-	-	-	-	5	3	-	-	-
DIST. DE LLAPA	463	-	-	112	104	14	82	68	18	42	15	8	-
ARVEJA GRANO SECO	30	-	-	-	-	-	-	-	12	18	-	-	-
CEBADA GRANO	43	-	-	-	-	-	24	19	-	-	-	-	-
FRIJOL GRANO SECO	30	-	-	18	12	-	-	-	-	-	-	-	-
MAIZ AMILACEO	70	-	-	42	28	-	-	-	-	-	-	-	-
OLLUCO	50	-	-	24	26	-	-	-	-	-	-	-	-
PAPA	145	-	-	28	38	14	-	-	-	42	15	8	-
TRIGO	95	-	-	-	-	-	58	37	-	-	-	-	-
DIST. DE NANCHOC	1 568	50	-	12	-	150	428	460	234	138	33	10	53
AJO	46	-	-	-	-	-	-	-	25	18	3	-	-
CEBOLLA	67	-	-	-	-	-	28	10	9	15	-	5	-
FRIJOL GRANO SECO	130	10	-	-	-	-	-	-	30	50	30	-	10
MAIZ AMARILLO DURO	1 305	40	-	-	-	150	400	450	170	55	-	-	40
TOMATE	5	-	-	-	-	-	-	-	-	-	-	3	2
YUCA	15	-	-	12	-	-	-	-	-	-	-	2	1
DIST. DE NIEPOS	657	-	70	145	110	20	50	39	140	67	10	6	-
ARVEJA GRANO SECO	47	-	-	-	-	-	-	-	30	17	-	-	-
CAMOTE	16	-	-	-	-	-	-	-	-	-	10	6	-
CEBADA GRANO	57	-	-	-	-	-	-	-	37	20	-	-	-
FRIJOL GRANO SECO	60	-	-	-	40	20	-	-	-	-	-	-	-
MAIZ AMARILLO DURO	82	-	-	-	-	-	50	32	-	-	-	-	-
MAIZ AMILACEO	130	-	-	80	50	-	-	-	-	-	-	-	-
OLLUCO	60	-	-	40	20	-	-	-	-	-	-	-	-
PAPA	95	-	70	25	-	-	-	-	-	-	-	-	-
TRIGO	100	-	-	-	-	-	-	-	70	30	-	-	-
YUCA	10	-	-	-	-	-	-	7	3	-	-	-	-
DIST. DE SAN GREGORIO	1 586	45	58	13	85	35	38	431	559	79	113	83	47
AJO	58	-	-	-	-	-	-	-	-	10	30	18	-
ARVEJA GRANO SECO	85	-	-	-	-	-	-	50	35	-	-	-	-
ARVEJA GRANO VERDE	165	-	-	-	-	-	-	90	75	-	-	-	-
CEBADA GRANO	12	-	-	-	-	-	-	-	8	4	-	-	-
CEBOLLA	20	-	-	-	-	-	8	7	-	-	-	5	-
FRIJOL GRANO SECO	159	8	8	-	-	-	-	-	-	-	83	60	-
MAIZ AMARILLO DURO	905	35	25	-	-	-	30	270	435	65	-	-	45
MAIZ AMILACEO	120	-	-	-	85	35	-	-	-	-	-	-	-
PAPA	38	-	25	13	-	-	-	-	-	-	-	-	-
TRIGO	20	-	-	-	-	-	-	14	6	-	-	-	-
YUCA	4	2	-	-	-	-	-	-	-	-	-	-	2
DIST. DE SAN MIGUEL	5 242	120	40	672	434	197	240	1 663	1 020	339	92	186	239
AJO	27	-	-	-	-	-	-	4	2	16	5	-	-
ARROZ	300	100	-	-	-	40	100	60	-	-	-	-	-
ARVEJA GRANO SECO	449	-	-	-	-	-	-	235	196	18	-	-	-
ARVEJA GRANO VERDE	1 270	-	-	-	-	-	-	310	400	280	82	120	78
CAMOTE	72	-	-	42	20	10	-	-	-	-	-	-	-
CEBADA GRANO	157	-	-	-	-	-	-	147	10	-	-	-	-
FRIJOL GRANO SECO	276	-	-	85	47	25	-	21	54	25	-	-	19
HABA GRANO VERDE	12	-	-	-	-	-	-	-	-	-	-	8	4
MAIZ AMARILLO DURO	177	20	-	-	-	32	125	-	-	-	-	-	-

sigue...

continúa Cuadro N° 33

REGIÓN/PROVINCIA/ DISTRITO/CULTIVO	TOTAL	Intenciones de Siembra												
		2013					2014							
		AGO	SET	OCT	NOV	DIC	ENE	FEB	MAR	ABR	MAY	JUN	JUL	
MAIZ AMILACEO	750	-	-	333	340	77	-	-	-	-	-	-	-	-
MAIZ CHOCLO	230	-	40	190	-	-	-	-	-	-	-	-	-	-
OLLUCO	28	-	-	20	8	-	-	-	-	-	-	-	-	-
PAPA	232	-	-	2	19	10	-	-	-	-	5	58	138	-
TRIGO	1 238	-	-	-	-	-	-	880	358	-	-	-	-	-
YUCA	24	-	-	-	-	3	15	6	-	-	-	-	-	-
DIST. DE SAN SILVESTRE DE COCHAN	391	-	5	87	90	-	33	49	8	3	-	60	56	-
ARVEJA GRANO SECO	10	-	-	-	-	-	-	-	7	3	-	-	-	-
CEBADA GRANO	46	-	-	-	-	-	12	33	1	-	-	-	-	-
FRIJOL GRANO SECO	21	-	-	15	6	-	-	-	-	-	-	-	-	-
MAIZ AMILACEO	45	-	-	15	30	-	-	-	-	-	-	-	-	-
OLLUCO	50	-	5	29	16	-	-	-	-	-	-	-	-	-
PAPA	182	-	-	28	38	-	-	-	-	-	-	60	56	-
TRIGO	37	-	-	-	-	-	21	16	-	-	-	-	-	-
DIST. DE TONGOD	315	-	5	77	95	10	15	5	18	15	15	40	20	-
ARVEJA GRANO SECO	34	-	-	13	21	-	-	-	-	-	-	-	-	-
ARVEJA GRANO VERDE	15	-	-	-	-	-	-	-	6	9	-	-	-	-
HABA GRANO SECO	11	-	-	8	3	-	-	-	-	-	-	-	-	-
HABA GRANO VERDE	8	-	-	-	-	-	-	-	2	6	-	-	-	-
MAIZ AMILACEO	63	-	-	28	35	-	-	-	-	-	-	-	-	-
MAIZ CHOCLO	34	-	-	12	22	-	-	-	-	-	-	-	-	-
OLLUCO	23	-	5	14	4	-	-	-	-	-	-	-	-	-
PAPA	115	-	-	-	-	10	15	5	10	-	15	40	20	-
TRIGO	12	-	-	2	10	-	-	-	-	-	-	-	-	-
DIST. DE UNION AGUA BLANCA	1 864	20	-	70	226	150	260	498	282	155	101	102	-	-
ARROZ	80	20	-	-	-	-	30	30	-	-	-	-	-	-
ARVEJA GRANO SECO	123	-	-	-	-	-	28	46	25	24	-	-	-	-
ARVEJA GRANO VERDE	461	-	-	-	-	-	61	71	121	82	59	67	-	-
CEBADA GRANO	88	-	-	-	-	-	32	56	-	-	-	-	-	-
FRIJOL GRANO SECO	138	-	-	19	52	27	10	15	15	-	-	-	-	-
MAIZ AMARILLO DURO	215	-	-	-	-	-	99	116	-	-	-	-	-	-
MAIZ AMILACEO	137	-	-	-	81	56	-	-	-	-	-	-	-	-
MAIZ CHOCLO	92	-	-	-	54	38	-	-	-	-	-	-	-	-
OLLUCO	30	-	-	20	10	-	-	-	-	-	-	-	-	-
PAPA	215	-	-	31	29	29	-	-	-	49	42	35	-	-
TRIGO	285	-	-	-	-	-	-	164	121	-	-	-	-	-
PROV. DE SAN PABLO	7 515	98	46	312	509	451	988	1 870	2 413	662	51	63	52	-
DIST. DE SAN BERNARDINO	2 652	15	-	-	53	134	400	636	1 064	289	25	27	9	-
ARROZ	11	3	-	-	-	-	6	2	-	-	-	-	-	-
ARVEJA GRANO VERDE	1 331	-	-	-	-	-	-	271	851	209	-	-	-	-
CAMOTE	16	-	-	-	-	-	3	6	5	2	-	-	-	-
CEBADA GRANO	67	-	-	-	-	-	-	26	41	-	-	-	-	-
FRIJOL GRANO SECO	339	-	-	-	3	25	57	144	34	18	25	24	9	-
HABA GRANO SECO	7	-	-	-	3	4	-	-	-	-	-	-	-	-
MAIZ AMARILLO DURO	454	12	-	-	-	39	306	97	-	-	-	-	-	-
MAIZ AMILACEO	92	-	-	-	37	55	-	-	-	-	-	-	-	-
PAPA	24	-	-	-	10	11	-	-	-	-	-	3	-	-
TRIGO	291	-	-	-	-	-	25	84	126	56	-	-	-	-
YUCA	20	-	-	-	-	-	3	6	7	4	-	-	-	-
DIST. DE SAN LUIS	1 122	32	-	-	-	75	353	412	169	54	24	3	-	-
ARROZ	66	32	-	-	-	-	34	-	-	-	-	-	-	-
ARVEJA GRANO VERDE	110	-	-	-	-	-	-	32	78	-	-	-	-	-
CAMOTE	8	-	-	-	-	-	-	2	4	2	-	-	-	-
FRIJOL GRANO SECO	336	-	-	-	-	27	75	79	82	52	21	-	-	-
MAIZ AMARILLO DURO	396	-	-	-	-	12	155	229	-	-	-	-	-	-
MAIZ AMILACEO	94	-	-	-	-	36	48	10	-	-	-	-	-	-
PAPA	6	-	-	-	-	-	-	-	-	-	3	3	-	-

sigue...

continúa Cuadro N° 33

REGIÓN/PROVINCIA/ DISTRITO/CULTIVO	TOTAL	Intenciones de Siembra											
		2013					2014						
		AGO	SET	OCT	NOV	DIC	ENE	FEB	MAR	ABR	MAY	JUN	JUL
TRIGO	90	-	-	-	-	-	37	53	-	-	-	-	-
YUCA	16	-	-	-	-	-	4	7	5	-	-	-	-
DIST. DE SAN PABLO	3 374	5	5	262	409	242	203	763	1 155	319	2	4	5
ARVEJA GRANO VERDE	1 555	-	-	-	-	-	-	378	863	314	-	-	-
CAMOTE	9	-	-	-	-	-	-	2	3	3	1	-	-
CEBADA GRANO	211	-	-	-	-	-	-	93	118	-	-	-	-
FRIJOL GRANO SECO	209	5	5	75	80	44	-	-	-	-	-	-	-
HABA GRANO SECO	18	-	-	5	6	-	3	4	-	-	-	-	-
MAIZ AMARILLO DURO	35	-	-	-	-	15	20	-	-	-	-	-	-
MAIZ AMILACEO	574	-	-	108	231	183	52	-	-	-	-	-	-
OLLUCO	33	-	-	15	18	-	-	-	-	-	-	-	-
PAPA	142	-	-	59	74	-	-	-	-	-	-	4	5
TRIGO	580	-	-	-	-	-	127	285	168	-	-	-	-
YUCA	8	-	-	-	-	-	1	1	3	2	1	-	-
DIST. DE TUMBADEN	367	46	41	50	47	-	32	59	25	-	-	29	38
ARVEJA GRANO VERDE	30	-	-	-	-	-	-	11	19	-	-	-	-
CEBADA GRANO	52	-	-	-	-	-	18	28	6	-	-	-	-
HABA GRANO SECO	6	-	-	2	4	-	-	-	-	-	-	-	-
MAIZ AMILACEO	38	-	-	14	24	-	-	-	-	-	-	-	-
OLLUCO	32	-	-	13	19	-	-	-	-	-	-	-	-
PAPA	175	46	41	21	-	-	-	-	-	-	-	29	38
TRIGO	34	-	-	-	-	-	14	20	-	-	-	-	-
PROV. DE SANTA CRUZ	17 971	1 046	5 432	4 144	1 544	405	848	1 276	1 982	1 004	218	46	26
DIST. DE ANDABAMBA	736	63	323	173	30	2	2	26	33	60	24	-	-
ARVEJA GRANO SECO	40	-	-	-	-	-	-	-	-	30	10	-	-
ARVEJA GRANO VERDE	24	-	-	-	-	-	-	-	-	16	8	-	-
CAMOTE	14	-	-	4	2	-	-	5	3	-	-	-	-
CEBADA GRANO	12	-	-	-	-	-	-	12	-	-	-	-	-
FRIJOL GRANO SECO	108	-	68	34	6	-	-	-	-	-	-	-	-
MAIZ AMILACEO	296	-	182	98	16	-	-	-	-	-	-	-	-
MAIZ CHOCCLO	64	-	38	22	4	-	-	-	-	-	-	-	-
PAPA	136	62	24	10	-	-	-	-	21	13	6	-	-
TRIGO	16	-	-	-	-	-	-	8	8	-	-	-	-
YUCA	14	1	2	2	2	2	2	1	1	1	-	-	-
ZAPALLO	12	-	9	3	-	-	-	-	-	-	-	-	-
DIST. DE CATACHE	4 482	195	1 043	1 080	504	212	111	482	546	193	55	35	26
AJO	184	-	54	45	50	35	-	-	-	-	-	-	-
ARROZ	540	120	110	58	-	-	-	125	127	-	-	-	-
ARVEJA GRANO SECO	221	-	-	74	46	-	-	-	35	52	14	-	-
ARVEJA GRANO VERDE	279	-	-	152	-	-	-	39	72	16	-	-	-
CAMOTE	93	-	9	18	17	16	13	15	3	2	-	-	-
CEBADA GRANO	94	-	-	-	-	-	-	36	50	8	-	-	-
CEBOLLA	2	-	-	-	-	-	-	1	1	-	-	-	-
FRIJOL GRANO SECO	608	34	112	143	142	58	22	21	18	15	13	15	15
HABA GRANO SECO	51	-	27	19	5	-	-	-	-	-	-	-	-
HABA GRANO VERDE	51	-	24	22	5	-	-	-	-	-	-	-	-
MAIZ AMARILLO DURO	324	20	46	44	63	49	27	21	12	10	11	10	11
MAIZ AMILACEO	905	-	473	340	92	-	-	-	-	-	-	-	-
MAIZ CHOCCLO	261	-	132	101	28	-	-	-	-	-	-	-	-
OLLUCO	24	-	-	7	6	6	5	-	-	-	-	-	-
PAPA	171	-	32	27	20	23	17	16	14	8	10	4	-
TOMATE	5	-	-	2	2	1	-	-	-	-	-	-	-
TRIGO	442	-	-	-	-	-	-	184	192	66	-	-	-
YUCA	180	21	22	19	19	16	17	21	17	15	7	6	-
ZAPALLO	47	-	2	9	9	8	10	3	5	1	-	-	-
DIST. DE CHANCAYBAÑOS	1 703	74	503	309	42	2	217	96	341	113	6	-	-
ARVEJA GRANO SECO	180	-	-	-	-	-	-	-	140	40	-	-	-
ARVEJA GRANO VERDE	202	-	-	62	-	-	-	-	100	40	-	-	-

sigue...

continúa Cuadro N° 33

REGIÓN/PROVINCIA/ DISTRITO/CULTIVO	TOTAL	Intenciones de Siembra											
		2013						2014					
		AGO	SET	OCT	NOV	DIC	ENE	FEB	MAR	ABR	MAY	JUN	JUL
CAMOTE	21	2	10	5	-	-	4	-	-	-	-	-	-
CEBADA GRANO	10	-	-	-	-	-	-	10	-	-	-	-	-
FRIJOL GRANO SECO	181	13	70	40	10	-	32	16	-	-	-	-	-
HABA GRANO SECO	76	-	32	21	-	-	21	2	-	-	-	-	-
HABA GRANO VERDE	46	2	20	11	-	-	13	-	-	-	-	-	-
MAIZ AMARILLO DURO	127	5	32	22	12	-	32	24	-	-	-	-	-
MAIZ AMILACEO	400	30	230	80	10	-	40	10	-	-	-	-	-
MAIZ CHOCLO	110	5	52	21	-	-	30	2	-	-	-	-	-
PAPA	100	5	23	21	4	-	22	17	8	-	-	-	-
TRIGO	115	-	-	-	-	-	-	-	87	28	-	-	-
YUCA	73	6	14	10	6	2	10	8	6	5	6	-	-
ZAPALLO	62	6	20	16	-	-	13	7	-	-	-	-	-
DIST. DE LA ESPERANZA	1 656	165	642	318	57	7	120	71	182	88	6	-	-
ARVEJA GRANO SECO	90	-	-	10	-	-	-	-	53	27	-	-	-
ARVEJA GRANO VERDE	93	-	-	28	-	-	-	-	43	22	-	-	-
CAMOTE	30	-	10	16	2	-	2	-	-	-	-	-	-
CEBADA GRANO	6	-	-	-	-	-	-	6	-	-	-	-	-
FRIJOL GRANO SECO	176	5	49	53	20	-	28	16	5	-	-	-	-
HABA GRANO SECO	8	-	5	3	-	-	-	-	-	-	-	-	-
HABA GRANO VERDE	8	-	5	3	-	-	-	-	-	-	-	-	-
MAIZ AMARILLO DURO	140	18	40	25	-	-	32	25	-	-	-	-	-
MAIZ AMILACEO	470	65	330	65	-	-	10	-	-	-	-	-	-
MAIZ CHOCLO	170	30	115	25	-	-	-	-	-	-	-	-	-
PAPA	246	30	49	57	26	-	28	20	31	5	-	-	-
TRIGO	69	-	-	-	-	-	-	-	43	26	-	-	-
YUCA	90	10	17	10	9	7	12	4	7	8	6	-	-
ZAPALLO	60	7	22	23	-	-	8	-	-	-	-	-	-
DIST. DE NINABAMBA	935	70	408	193	74	4	4	29	39	83	28	3	-
ARVEJA GRANO SECO	56	-	-	-	-	-	-	-	-	42	14	-	-
ARVEJA GRANO VERDE	34	-	-	-	-	-	-	-	-	22	12	-	-
CAMOTE	22	-	-	7	4	-	-	7	4	-	-	-	-
CEBADA GRANO	9	-	-	-	-	-	-	9	-	-	-	-	-
FRIJOL GRANO SECO	130	-	82	36	12	-	-	-	-	-	-	-	-
MAIZ AMILACEO	336	-	210	90	36	-	-	-	-	-	-	-	-
MAIZ CHOCLO	106	-	66	30	10	-	-	-	-	-	-	-	-
PAPA	178	70	32	20	8	-	-	-	32	16	-	-	-
TRIGO	10	-	-	-	-	-	-	10	-	-	-	-	-
YUCA	34	-	4	4	4	4	4	3	3	3	2	3	-
ZAPALLO	20	-	14	6	-	-	-	-	-	-	-	-	-
DIST. DE PULAN	2 441	14	416	727	413	138	63	239	247	161	19	4	-
ARVEJA GRANO SECO	136	-	-	77	-	-	-	-	-	45	14	-	-
ARVEJA GRANO VERDE	163	-	-	93	-	-	-	-	50	20	-	-	-
CAMOTE	73	-	6	13	15	15	12	9	2	1	-	-	-
CEBADA GRANO	107	-	-	-	-	-	-	28	53	26	-	-	-
FRIJOL GRANO SECO	250	-	24	81	72	52	7	8	6	-	-	-	-
MAIZ AMARILLO DURO	40	-	-	21	12	7	-	-	-	-	-	-	-
MAIZ AMILACEO	813	-	272	326	215	-	-	-	-	-	-	-	-
MAIZ CHOCLO	140	-	43	60	32	5	-	-	-	-	-	-	-
PAPA	202	6	38	26	29	23	22	21	22	15	-	-	-
TRIGO	308	-	-	-	-	-	-	159	103	46	-	-	-
YUCA	129	8	20	16	17	18	11	11	11	8	5	4	-
ZANAHORIA	24	-	4	5	4	7	4	-	-	-	-	-	-
ZAPALLO	56	-	9	9	17	11	7	3	-	-	-	-	-
DIST. DE SANTA CRUZ	2 675	143	698	688	268	24	202	172	376	100	4	-	-
ARVEJA GRANO SECO	111	-	-	4	-	-	-	-	82	25	-	-	-
ARVEJA GRANO VERDE	117	-	-	42	-	-	-	-	46	29	-	-	-
CAMOTE	59	2	29	17	4	-	4	2	1	-	-	-	-

sigue...

continúa Cuadro N° 33

REGIÓN/PROVINCIA/ DISTRITO/CULTIVO	TOTAL	Intenciones de Siembra											
		2013					2014						
		AGO	SET	OCT	NOV	DIC	ENE	FEB	MAR	ABR	MAY	JUN	JUL
CEBADA GRANO	9	-	-	-	-	-	-	9	-	-	-	-	-
FRIJOL GRANO SECO	318	15	95	119	31	-	38	20	-	-	-	-	-
MAIZ AMARILLO DURO	151	-	29	25	10	-	49	34	4	-	-	-	-
MAIZ AMILACEO	649	45	291	219	51	10	8	9	8	6	2	-	-
MAIZ CHOCLO	382	37	159	129	37	2	5	8	3	2	-	-	-
PAPA	466	28	42	55	81	3	68	68	97	24	-	-	-
TRIGO	111	-	-	-	-	-	-	-	111	-	-	-	-
YUCA	139	7	17	20	15	9	16	20	19	14	2	-	-
ZANAHORIA	12	2	2	3	-	-	2	2	1	-	-	-	-
ZAPALLO	151	7	34	55	39	-	12	-	4	-	-	-	-
DIST. DE SAUCEPAMPA	1 392	176	574	289	37	6	117	57	93	32	11	-	-
ARVEJA GRANO SECO	45	-	-	-	-	-	-	-	34	11	-	-	-
ARVEJA GRANO VERDE	58	-	-	28	-	-	-	-	12	14	4	-	-
CAMOTE	26	4	11	6	-	-	5	-	-	-	-	-	-
CEBADA GRANO	4	-	-	-	-	-	-	4	-	-	-	-	-
FRIJOL GRANO SECO	132	17	66	35	-	-	12	2	-	-	-	-	-
HABA GRANO SECO	10	2	6	2	-	-	-	-	-	-	-	-	-
HABA GRANO VERDE	6	1	4	1	-	-	-	-	-	-	-	-	-
MAIZ AMARILLO DURO	85	10	22	18	-	-	23	12	-	-	-	-	-
MAIZ AMILACEO	430	55	260	95	20	-	-	-	-	-	-	-	-
MAIZ CHOCLO	187	32	105	45	-	-	5	-	-	-	-	-	-
PAPA	261	42	66	33	9	-	56	33	12	4	6	-	-
TRIGO	29	-	-	-	-	-	-	-	29	-	-	-	-
YUCA	52	4	8	6	6	6	6	6	6	3	1	-	-
ZAPALLO	67	9	26	20	2	-	10	-	-	-	-	-	-
DIST. DE SEXI	75	-	-	2	-	6	8	11	48	-	-	-	-
ARVEJA GRANO SECO	11	-	-	-	-	-	-	-	11	-	-	-	-
ARVEJA GRANO VERDE	11	-	-	2	-	-	-	-	9	-	-	-	-
CEBADA GRANO	3	-	-	-	-	-	-	3	-	-	-	-	-
FRIJOL GRANO SECO	6	-	-	-	-	-	4	2	-	-	-	-	-
MAIZ AMILACEO	9	-	-	-	-	4	2	3	-	-	-	-	-
MAIZ CHOCLO	7	-	-	-	-	2	2	3	-	-	-	-	-
TRIGO	28	-	-	-	-	-	-	-	28	-	-	-	-
DIST. DE UTICYACU	951	74	425	183	60	2	2	52	35	86	32	-	-
ARVEJA GRANO SECO	62	-	-	-	-	-	-	-	-	46	16	-	-
ARVEJA GRANO VERDE	34	-	-	-	-	-	-	-	-	24	10	-	-
CAMOTE	20	-	-	4	4	-	-	8	4	-	-	-	-
CEBADA GRANO	16	-	-	-	-	-	-	16	-	-	-	-	-
FRIJOL GRANO SECO	136	-	90	36	10	-	-	-	-	-	-	-	-
MAIZ AMILACEO	360	-	240	94	26	-	-	-	-	-	-	-	-
MAIZ CHOCLO	96	-	54	28	14	-	-	-	-	-	-	-	-
PAPA	160	74	24	12	4	-	-	-	28	14	4	-	-
TRIGO	26	-	-	-	-	-	-	26	-	-	-	-	-
YUCA	21	-	3	3	2	2	2	2	3	2	2	-	-
ZAPALLO	20	-	14	6	-	-	-	-	-	-	-	-	-
DIST. DE YAUYUCAN	925	72	400	182	59	2	2	41	42	88	33	4	-
ARVEJA GRANO SECO	56	-	-	-	-	-	-	-	-	42	14	-	-
ARVEJA GRANO VERDE	30	-	-	-	-	-	-	-	-	22	8	-	-
CAMOTE	22	-	-	6	4	-	-	8	4	-	-	-	-
CEBADA GRANO	11	-	-	-	-	-	-	11	-	-	-	-	-
FRIJOL GRANO SECO	128	-	82	36	10	-	-	-	-	-	-	-	-
MAIZ AMILACEO	342	-	224	94	24	-	-	-	-	-	-	-	-
MAIZ CHOCLO	78	-	50	20	8	-	-	-	-	-	-	-	-
OLLUCO	6	-	4	2	-	-	-	-	-	-	-	-	-
PAPA	194	72	26	14	9	-	-	-	36	22	11	4	-
TRIGO	20	-	-	-	-	-	-	20	-	-	-	-	-
YUCA	16	-	2	2	2	2	2	2	2	2	-	-	-
ZAPALLO	22	-	12	8	2	-	-	-	-	-	-	-	-

Cuadro N° 34
REGIÓN CALLAO: INTENCIONES DE SIEMBRA CAMPAÑA 2013-14
SEGÚN REGIÓN, PROVINCIA Y DISTRITO, DE PRINCIPALES CULTIVOS
 (ha.)

REGIÓN/PROVINCIA/ DISTRITO/CULTIVO	TOTAL	Intenciones de Siembra												
		2013					2014							
		AGO	SET	OCT	NOV	DIC	ENE	FEB	MAR	ABR	MAY	JUN	JUL	
REGIÓN CALLAO	-	-	-	-	-	-	-	-	-	-	-	-	-	-

Cuadro N° 35
REGIÓN CUSCO: INTENCIONES DE SIEMBRA CAMPAÑA 2013-14
SEGÚN REGIÓN, PROVINCIA Y DISTRITO, DE PRINCIPALES CULTIVOS
 (ha.)

REGIÓN/PROVINCIA/ DISTRITO/CULTIVO	TOTAL	Intenciones de Siembra											
		2013					2014						
		AGO	SET	OCT	NOV	DIC	ENE	FEB	MAR	ABR	MAY	JUN	JUL
REGIÓN CUSCO	125 886	12 715	28 449	33 841	33 878	12 644	1 578	337	193	193	279	929	850
AJO	25	-	-	-	-	25	-	-	-	-	-	-	-
ARROZ	1 762	26	213	477	762	256	28	-	-	-	-	-	-
ARVEJA GRANO SECO	3 198	26	115	899	1 442	679	37	-	-	-	-	-	-
ARVEJA GRANO VERDE	497	126	164	62	11	4	31	13	9	11	31	16	19
CAMOTE	1	-	-	1	-	-	-	-	-	-	-	-	-
CEBADA GRANO	16 331	-	30	1 379	8 023	6 279	620	-	-	-	-	-	-
CEBOLLA	500	30	61	45	25	89	99	55	17	36	39	2	2
FRIJOL GRANO SECO	1 495	53	216	400	499	262	21	3	-	-	18	15	8
HABA GRANO SECO	12 016	47	3 019	6 085	2 694	171	-	-	-	-	-	-	-
HABA GRANO VERDE	1 021	252	285	179	112	17	30	15	21	39	50	14	7
MAIZ AMARILLO DURO	3 223	411	868	1 069	596	199	-	-	-	-	26	38	16
MAIZ AMILACEO	25 952	6 254	13 244	4 654	1 502	298	-	-	-	-	-	-	-
MAIZ CHOCLO	2 393	1 263	376	14	-	7	31	-	4	-	23	470	205
OLLUCO	5 050	977	1 816	1 540	685	32	-	-	-	-	-	-	-
PAPA	33 839	2 103	5 073	12 210	12 144	1 411	4	2	-	-	6	332	554
QUINUA	2 531	237	837	894	523	40	-	-	-	-	-	-	-
TOMATE	20	3	3	1	-	7	-	4	1	1	-	-	-
TRIGO	11 019	5	466	3 070	4 388	2 637	411	42	-	-	-	-	-
YUCA	4 305	790	1 537	813	442	153	178	144	85	52	48	36	27
ZANAHORIA	545	62	57	27	25	70	88	59	51	52	38	6	10
ZAPALLO	163	50	69	22	5	8	-	-	5	2	-	-	2
PROV. DE ACOMAYO	5 811	24	1 491	2 174	1 840	282	-	-	-	-	-	-	-
DIST. DE ACOMAYO	769	2	248	214	280	25	-	-	-	-	-	-	-
ARVEJA GRANO SECO	31	-	-	26	5	-	-	-	-	-	-	-	-
CEBADA GRANO	149	-	-	-	149	-	-	-	-	-	-	-	-
HABA GRANO SECO	120	-	109	11	-	-	-	-	-	-	-	-	-
MAIZ AMILACEO	176	-	96	80	-	-	-	-	-	-	-	-	-
OLLUCO	16	-	16	-	-	-	-	-	-	-	-	-	-
PAPA	192	2	3	80	82	25	-	-	-	-	-	-	-
QUINUA	24	-	24	-	-	-	-	-	-	-	-	-	-
TRIGO	61	-	-	17	44	-	-	-	-	-	-	-	-
DIST. DE ACOPIA	443	-	91	111	209	32	-	-	-	-	-	-	-
ARVEJA GRANO SECO	21	-	-	21	-	-	-	-	-	-	-	-	-
CEBADA GRANO	159	-	-	-	135	24	-	-	-	-	-	-	-
HABA GRANO SECO	64	-	25	39	-	-	-	-	-	-	-	-	-
MAIZ AMILACEO	65	-	65	-	-	-	-	-	-	-	-	-	-
OLLUCO	7	-	-	7	-	-	-	-	-	-	-	-	-
PAPA	105	-	-	23	74	8	-	-	-	-	-	-	-
QUINUA	1	-	1	-	-	-	-	-	-	-	-	-	-
TRIGO	21	-	-	21	-	-	-	-	-	-	-	-	-
DIST. DE ACOS	849	8	353	285	166	37	-	-	-	-	-	-	-
ARVEJA GRANO SECO	30	-	6	2	18	4	-	-	-	-	-	-	-
CEBADA GRANO	79	-	-	-	50	29	-	-	-	-	-	-	-
HABA GRANO SECO	64	-	40	20	4	-	-	-	-	-	-	-	-
MAIZ AMILACEO	423	-	253	170	-	-	-	-	-	-	-	-	-
OLLUCO	22	8	10	4	-	-	-	-	-	-	-	-	-
PAPA	183	-	40	89	54	-	-	-	-	-	-	-	-
QUINUA	4	-	4	-	-	-	-	-	-	-	-	-	-
TRIGO	44	-	-	-	40	4	-	-	-	-	-	-	-
DIST. DE MOSOC LLACTA	482	-	135	159	161	27	-	-	-	-	-	-	-
ARVEJA GRANO SECO	13	-	-	13	-	-	-	-	-	-	-	-	-

sigue...

continúa Cuadro N° 35

REGIÓN/PROVINCIA/ DISTRITO/CULTIVO	TOTAL	Intenciones de Siembra												
		2013					2014							
		AGO	SET	OCT	NOV	DIC	ENE	FEB	MAR	ABR	MAY	JUN	JUL	
CEBADA GRANO	164	-	-	105	59	-	-	-	-	-	-	-	-	-
HABA GRANO SECO	68	-	50	18	-	-	-	-	-	-	-	-	-	-
MAIZ AMILACEO	88	-	85	3	-	-	-	-	-	-	-	-	-	-
OLLUCO	2	-	-	2	-	-	-	-	-	-	-	-	-	-
PAPA	131	-	-	16	88	27	-	-	-	-	-	-	-	-
TRIGO	16	-	-	2	14	-	-	-	-	-	-	-	-	-
DIST. DE POMACANCHI	1 340	-	98	636	508	98	-	-	-	-	-	-	-	-
ARVEJA GRANO SECO	15	-	-	15	-	-	-	-	-	-	-	-	-	-
ARVEJA GRANO VERDE	4	-	-	4	-	-	-	-	-	-	-	-	-	-
CEBADA GRANO	462	-	-	39	325	98	-	-	-	-	-	-	-	-
HABA GRANO SECO	277	-	71	138	68	-	-	-	-	-	-	-	-	-
MAIZ AMILACEO	112	-	5	102	5	-	-	-	-	-	-	-	-	-
OLLUCO	15	-	5	10	-	-	-	-	-	-	-	-	-	-
PAPA	382	-	15	276	91	-	-	-	-	-	-	-	-	-
QUINUA	5	-	2	3	-	-	-	-	-	-	-	-	-	-
TRIGO	68	-	-	49	19	-	-	-	-	-	-	-	-	-
DIST. DE RONDOCAN	1 271	-	430	573	254	14	-	-	-	-	-	-	-	-
ARVEJA GRANO SECO	49	-	-	33	16	-	-	-	-	-	-	-	-	-
CEBADA GRANO	175	-	-	71	92	12	-	-	-	-	-	-	-	-
CEBOLLA	4	-	-	-	2	2	-	-	-	-	-	-	-	-
HABA GRANO SECO	138	-	75	63	-	-	-	-	-	-	-	-	-	-
MAIZ AMILACEO	328	-	230	98	-	-	-	-	-	-	-	-	-	-
OLLUCO	40	-	33	7	-	-	-	-	-	-	-	-	-	-
PAPA	322	-	83	177	62	-	-	-	-	-	-	-	-	-
QUINUA	21	-	9	12	-	-	-	-	-	-	-	-	-	-
TRIGO	194	-	-	112	82	-	-	-	-	-	-	-	-	-
DIST. DE SANGARARA	657	14	136	196	262	49	-	-	-	-	-	-	-	-
ARVEJA GRANO SECO	13	6	2	5	-	-	-	-	-	-	-	-	-	-
CEBADA GRANO	221	-	-	-	177	44	-	-	-	-	-	-	-	-
HABA GRANO SECO	145	-	129	16	-	-	-	-	-	-	-	-	-	-
MAIZ AMILACEO	8	8	-	-	-	-	-	-	-	-	-	-	-	-
OLLUCO	6	-	-	6	-	-	-	-	-	-	-	-	-	-
PAPA	228	-	5	156	62	5	-	-	-	-	-	-	-	-
TRIGO	36	-	-	13	23	-	-	-	-	-	-	-	-	-
PROV. DE ANTA	15 783	1 670	4 238	3 649	4 403	1 356	206	55	53	34	33	38	48	
DIST. DE ANCAHUASI	2 251	120	654	602	707	90	6	7	9	24	18	3	11	
ARVEJA GRANO SECO	60	-	9	42	9	-	-	-	-	-	-	-	-	-
ARVEJA GRANO VERDE	7	-	-	-	-	-	-	-	1	3	-	3	-	-
CEBADA GRANO	387	-	-	49	270	68	-	-	-	-	-	-	-	-
CEBOLLA	8	-	-	-	-	-	4	4	-	-	-	-	-	-
HABA GRANO SECO	478	-	56	278	144	-	-	-	-	-	-	-	-	-
HABA GRANO VERDE	43	-	-	-	-	-	-	-	4	21	18	-	-	-
MAIZ AMILACEO	699	115	539	45	-	-	-	-	-	-	-	-	-	-
OLLUCO	51	-	10	25	16	-	-	-	-	-	-	-	-	-
PAPA	352	5	40	130	149	17	-	-	-	-	-	-	-	11
QUINUA	21	-	-	3	18	-	-	-	-	-	-	-	-	-
TRIGO	136	-	-	30	101	5	-	-	-	-	-	-	-	-
ZANAHORIA	9	-	-	-	-	-	2	3	4	-	-	-	-	-
DIST. DE ANTA	4 063	235	1 532	902	1 167	172	9	6	-	-	6	9	25	
AJO	25	-	-	-	-	25	-	-	-	-	-	-	-	-
ARVEJA GRANO SECO	173	-	16	90	67	-	-	-	-	-	-	-	-	-
ARVEJA GRANO VERDE	13	-	-	-	-	-	-	-	-	-	1	9	3	-
CEBADA GRANO	253	-	-	73	168	12	-	-	-	-	-	-	-	-
CEBOLLA	10	-	-	-	-	-	7	3	-	-	-	-	-	-
HABA GRANO SECO	162	-	19	83	60	-	-	-	-	-	-	-	-	-
HABA GRANO VERDE	5	-	-	-	-	-	-	-	-	-	5	-	-	-
MAIZ AMILACEO	1 711	219	1 412	80	-	-	-	-	-	-	-	-	-	-

sigue...

continúa Cuadro N° 35

REGIÓN/PROVINCIA/ DISTRITO/CULTIVO	TOTAL	Intenciones de Siembra											
		2013						2014					
		AGO	SET	OCT	NOV	DIC	ENE	FEB	MAR	ABR	MAY	JUN	JUL
OLLUCO	64	-	3	47	10	4	-	-	-	-	-	-	-
PAPA	1 134	16	80	432	505	79	-	-	-	-	-	-	22
QUINUA	54	-	2	12	40	-	-	-	-	-	-	-	-
TRIGO	452	-	-	85	317	50	-	-	-	-	-	-	-
ZANAHORIA	7	-	-	-	-	2	2	3	-	-	-	-	-
DIST. DE CACHIMAYO	403	101	133	67	67	13	-	1	3	-	6	9	3
ARVEJA GRANO SECO	33	-	-	-	33	-	-	-	-	-	-	-	-
ARVEJA GRANO VERDE	16	2	11	-	-	-	-	-	-	-	-	-	3
CEBADA GRANO	36	-	-	-	23	13	-	-	-	-	-	-	-
CEBOLLA	1	-	-	-	-	-	-	1	-	-	-	-	-
HABA GRANO SECO	27	-	17	10	-	-	-	-	-	-	-	-	-
HABA GRANO VERDE	15	-	-	-	-	-	-	-	-	-	6	9	-
MAIZ AMILACEO	110	76	34	-	-	-	-	-	-	-	-	-	-
OLLUCO	7	2	5	-	-	-	-	-	-	-	-	-	-
PAPA	100	21	50	29	-	-	-	-	-	-	-	-	-
QUINUA	9	-	9	-	-	-	-	-	-	-	-	-	-
TRIGO	46	-	7	28	11	-	-	-	-	-	-	-	-
ZANAHORIA	3	-	-	-	-	-	-	-	3	-	-	-	-
DIST. DE CHINCHAYPUJIO	1 628	120	324	445	542	194	3	-	-	-	-	-	-
ARVEJA GRANO SECO	72	-	-	52	20	-	-	-	-	-	-	-	-
ARVEJA GRANO VERDE	45	-	27	18	-	-	-	-	-	-	-	-	-
CEBADA GRANO	385	-	-	-	220	165	-	-	-	-	-	-	-
CEBOLLA	11	-	-	3	-	5	3	-	-	-	-	-	-
FRIJOL GRANO SECO	46	-	-	-	34	12	-	-	-	-	-	-	-
HABA GRANO SECO	215	-	125	90	-	-	-	-	-	-	-	-	-
HABA GRANO VERDE	8	-	8	-	-	-	-	-	-	-	-	-	-
MAIZ AMILACEO	240	120	120	-	-	-	-	-	-	-	-	-	-
OLLUCO	75	-	44	31	-	-	-	-	-	-	-	-	-
PAPA	365	-	-	185	180	-	-	-	-	-	-	-	-
QUINUA	47	-	-	-	35	12	-	-	-	-	-	-	-
TRIGO	119	-	-	66	53	-	-	-	-	-	-	-	-
DIST. DE HUAROCONDO	2 250	317	707	484	570	172	-	-	-	-	-	-	-
ARVEJA GRANO SECO	31	14	17	-	-	-	-	-	-	-	-	-	-
ARVEJA GRANO VERDE	14	-	9	5	-	-	-	-	-	-	-	-	-
CEBADA GRANO	340	-	-	-	175	165	-	-	-	-	-	-	-
CEBOLLA	2	-	-	2	-	-	-	-	-	-	-	-	-
HABA GRANO SECO	307	-	214	93	-	-	-	-	-	-	-	-	-
HABA GRANO VERDE	15	-	12	3	-	-	-	-	-	-	-	-	-
MAIZ AMILACEO	743	303	440	-	-	-	-	-	-	-	-	-	-
OLLUCO	23	-	15	8	-	-	-	-	-	-	-	-	-
PAPA	543	-	-	264	279	-	-	-	-	-	-	-	-
QUINUA	15	-	-	-	8	7	-	-	-	-	-	-	-
TRIGO	217	-	-	109	108	-	-	-	-	-	-	-	-
DIST. DE LIMATAMBO	2 296	56	275	852	789	242	42	16	21	-	3	-	-
ARVEJA GRANO SECO	40	-	6	24	10	-	-	-	-	-	-	-	-
ARVEJA GRANO VERDE	26	6	7	9	-	-	-	-	4	-	-	-	-
CEBADA GRANO	127	-	-	-	40	77	10	-	-	-	-	-	-
CEBOLLA	14	-	-	-	-	8	-	6	-	-	-	-	-
FRIJOL GRANO SECO	80	-	-	-	25	40	15	-	-	-	-	-	-
HABA GRANO SECO	327	-	200	127	-	-	-	-	-	-	-	-	-
HABA GRANO VERDE	48	-	10	15	9	-	-	6	8	-	-	-	-
MAIZ AMARILLO DURO	35	-	-	-	20	15	-	-	-	-	-	-	-
MAIZ AMILACEO	262	50	32	-	100	80	-	-	-	-	-	-	-
MAIZ CHOCCLO	31	-	-	-	-	7	17	-	4	-	3	-	-
OLLUCO	30	-	20	10	-	-	-	-	-	-	-	-	-
PAPA	803	-	-	420	383	-	-	-	-	-	-	-	-
QUINUA	19	-	-	5	11	3	-	-	-	-	-	-	-

sigue...

continúa Cuadro N° 35

REGIÓN/PROVINCIA/ DISTRITO/CULTIVO	TOTAL	Intenciones de Siembra											
		2013					2014						
		AGO	SET	OCT	NOV	DIC	ENE	FEB	MAR	ABR	MAY	JUN	JUL
TOMATE	11	-	-	-	-	7	-	4	-	-	-	-	-
TRIGO	424	-	-	242	182	-	-	-	-	-	-	-	-
ZANAHORIA	5	-	-	-	5	-	-	-	-	-	-	-	-
ZAPALLO	14	-	-	-	4	5	-	-	5	-	-	-	-
DIST. DE MOLLEPATA	824	22	4	44	271	371	84	-	-	2	-	17	9
ARVEJA GRANO SECO	30	-	-	5	15	10	-	-	-	-	-	-	-
ARVEJA GRANO VERDE	7	-	-	-	-	-	-	-	-	-	-	-	7
CEBADA GRANO	22	-	-	-	-	8	14	-	-	-	-	-	-
FRIJOL GRANO SECO	166	-	-	-	78	88	-	-	-	-	-	-	-
HABA GRANO SECO	13	-	-	5	8	-	-	-	-	-	-	-	-
HABA GRANO VERDE	12	12	-	-	-	-	-	-	-	-	-	-	-
MAIZ AMARILLO DURO	134	-	-	-	54	80	-	-	-	-	-	-	-
MAIZ AMILACEO	195	-	-	-	77	118	-	-	-	-	-	-	-
MAIZ CHOCLO	27	8	-	-	-	-	14	-	-	-	-	5	-
OLLUCO	9	-	4	5	-	-	-	-	-	-	-	-	-
PAPA	26	-	-	14	-	-	-	-	-	-	-	12	-
QUINUA	24	-	-	15	9	-	-	-	-	-	-	-	-
TRIGO	150	-	-	-	30	64	56	-	-	-	-	-	-
ZAPALLO	9	2	-	-	-	3	-	-	-	2	-	-	2
DIST. DE PUCYURA	670	162	184	89	151	54	-	25	5	-	-	-	-
ARVEJA GRANO SECO	27	-	-	-	27	-	-	-	-	-	-	-	-
ARVEJA GRANO VERDE	10	10	-	-	-	-	-	-	-	-	-	-	-
CEBADA GRANO	120	-	-	-	66	54	-	-	-	-	-	-	-
CEBOLLA	18	-	-	-	3	-	-	15	-	-	-	-	-
HABA GRANO SECO	106	-	48	46	12	-	-	-	-	-	-	-	-
HABA GRANO VERDE	24	15	9	-	-	-	-	-	-	-	-	-	-
MAIZ AMILACEO	162	89	73	-	-	-	-	-	-	-	-	-	-
OLLUCO	31	-	19	12	-	-	-	-	-	-	-	-	-
PAPA	104	48	35	21	-	-	-	-	-	-	-	-	-
QUINUA	10	-	-	10	-	-	-	-	-	-	-	-	-
TRIGO	40	-	-	-	40	-	-	-	-	-	-	-	-
ZANAHORIA	18	-	-	-	3	-	-	10	5	-	-	-	-
DIST. DE ZURITE	1 398	537	425	164	139	48	62	-	15	8	-	-	-
ARVEJA GRANO SECO	40	-	-	-	40	-	-	-	-	-	-	-	-
ARVEJA GRANO VERDE	11	-	-	-	11	-	-	-	-	-	-	-	-
CEBADA GRANO	100	-	-	-	-	43	57	-	-	-	-	-	-
CEBOLLA	7	-	-	-	-	-	5	-	2	-	-	-	-
HABA GRANO SECO	61	-	-	61	-	-	-	-	-	-	-	-	-
HABA GRANO VERDE	47	30	-	-	-	-	-	-	9	8	-	-	-
MAIZ AMILACEO	870	445	425	-	-	-	-	-	-	-	-	-	-
OLLUCO	8	-	-	8	-	-	-	-	-	-	-	-	-
PAPA	110	62	-	48	-	-	-	-	-	-	-	-	-
QUINUA	47	-	-	47	-	-	-	-	-	-	-	-	-
TRIGO	88	-	-	-	88	-	-	-	-	-	-	-	-
ZANAHORIA	9	-	-	-	-	5	-	-	4	-	-	-	-
PROV. DE CALCA	10 450	2 766	2 220	2 514	1 600	651	267	162	96	60	40	24	50
DIST. DE CALCA	2 720	1 037	511	363	406	232	65	9	22	21	8	7	39
ARVEJA GRANO SECO	95	-	-	15	37	23	20	-	-	-	-	-	-
ARVEJA GRANO VERDE	60	20	30	10	-	-	-	-	-	-	-	-	-
CEBADA GRANO	160	-	-	-	50	73	37	-	-	-	-	-	-
CEBOLLA	30	2	2	3	1	3	3	3	3	3	3	2	2
HABA GRANO SECO	95	-	-	62	33	-	-	-	-	-	-	-	-
HABA GRANO VERDE	51	23	28	-	-	-	-	-	-	-	-	-	-
MAIZ AMILACEO	1 195	850	345	-	-	-	-	-	-	-	-	-	-
MAIZ CHOCLO	65	65	-	-	-	-	-	-	-	-	-	-	-
OLLUCO	147	62	65	20	-	-	-	-	-	-	-	-	-
PAPA	495	-	30	185	163	85	-	-	-	-	-	-	32

sigue...

continúa Cuadro N° 35

REGIÓN/PROVINCIA/ DISTRITO/CULTIVO	TOTAL	Intenciones de Siembra											
		2013					2014						
		AGO	SET	OCT	NOV	DIC	ENE	FEB	MAR	ABR	MAY	JUN	JUL
QUINUA	40	-	-	8	27	5	-	-	-	-	-	-	-
TRIGO	182	-	-	55	90	37	-	-	-	-	-	-	-
ZANAHORIA	89	5	5	5	5	6	5	6	19	18	5	5	5
ZAPALLO	16	10	6	-	-	-	-	-	-	-	-	-	-
DIST. DE COYA	1 092	312	251	265	180	75	5	4	-	-	-	-	-
ARVEJA GRANO SECO	40	-	-	-	29	11	-	-	-	-	-	-	-
ARVEJA GRANO VERDE	5	5	-	-	-	-	-	-	-	-	-	-	-
CEBADA GRANO	90	-	-	-	52	38	-	-	-	-	-	-	-
CEBOLLA	6	-	-	-	-	1	3	2	-	-	-	-	-
FRIJOL GRANO SECO	15	-	-	10	5	-	-	-	-	-	-	-	-
HABA GRANO SECO	50	-	-	31	19	-	-	-	-	-	-	-	-
HABA GRANO VERDE	5	2	3	-	-	-	-	-	-	-	-	-	-
MAIZ AMILACEO	470	270	200	-	-	-	-	-	-	-	-	-	-
MAIZ CHOCLO	25	25	-	-	-	-	-	-	-	-	-	-	-
OLLUCO	70	-	27	43	-	-	-	-	-	-	-	-	-
PAPA	225	10	21	172	22	-	-	-	-	-	-	-	-
QUINUA	42	-	-	9	24	9	-	-	-	-	-	-	-
TRIGO	42	-	-	-	28	14	-	-	-	-	-	-	-
ZANAHORIA	7	-	-	-	1	2	2	2	-	-	-	-	-
DIST. DE LAMAY	1 096	360	299	175	188	66	5	3	-	-	-	-	-
ARVEJA GRANO SECO	45	-	-	-	33	12	-	-	-	-	-	-	-
ARVEJA GRANO VERDE	8	8	-	-	-	-	-	-	-	-	-	-	-
CEBADA GRANO	90	-	-	-	55	35	-	-	-	-	-	-	-
CEBOLLA	6	-	-	1	1	1	1	2	-	-	-	-	-
FRIJOL GRANO SECO	6	-	-	4	2	-	-	-	-	-	-	-	-
HABA GRANO SECO	48	-	8	30	10	-	-	-	-	-	-	-	-
HABA GRANO VERDE	5	5	-	-	-	-	-	-	-	-	-	-	-
MAIZ AMILACEO	405	285	120	-	-	-	-	-	-	-	-	-	-
MAIZ CHOCLO	25	25	-	-	-	-	-	-	-	-	-	-	-
OLLUCO	98	27	71	-	-	-	-	-	-	-	-	-	-
PAPA	240	10	100	110	20	-	-	-	-	-	-	-	-
QUINUA	60	-	-	30	30	-	-	-	-	-	-	-	-
TRIGO	50	-	-	-	35	15	-	-	-	-	-	-	-
ZANAHORIA	10	-	-	-	2	3	4	1	-	-	-	-	-
DIST. DE LARES	1 110	303	354	339	98	16	-	-	-	-	-	-	-
HABA GRANO SECO	121	-	-	61	60	-	-	-	-	-	-	-	-
HABA GRANO VERDE	68	16	10	8	18	16	-	-	-	-	-	-	-
MAIZ AMARILLO DURO	30	5	15	10	-	-	-	-	-	-	-	-	-
MAIZ AMILACEO	158	50	61	47	-	-	-	-	-	-	-	-	-
OLLUCO	220	97	83	40	-	-	-	-	-	-	-	-	-
PAPA	463	115	170	158	20	-	-	-	-	-	-	-	-
YUCA	50	20	15	15	-	-	-	-	-	-	-	-	-
DIST. DE PISAC	903	274	152	239	189	49	-	-	-	-	-	-	-
ARVEJA GRANO SECO	58	-	-	10	27	21	-	-	-	-	-	-	-
ARVEJA GRANO VERDE	13	8	5	-	-	-	-	-	-	-	-	-	-
CEBADA GRANO	113	-	-	18	68	27	-	-	-	-	-	-	-
CEBOLLA	3	-	2	-	1	-	-	-	-	-	-	-	-
HABA GRANO SECO	76	-	-	54	22	-	-	-	-	-	-	-	-
HABA GRANO VERDE	13	8	5	-	-	-	-	-	-	-	-	-	-
MAIZ AMILACEO	282	228	46	8	-	-	-	-	-	-	-	-	-
MAIZ CHOCLO	7	4	3	-	-	-	-	-	-	-	-	-	-
OLLUCO	44	26	18	-	-	-	-	-	-	-	-	-	-
PAPA	193	-	73	91	29	-	-	-	-	-	-	-	-
QUINUA	74	-	-	41	33	-	-	-	-	-	-	-	-
TRIGO	24	-	-	15	9	-	-	-	-	-	-	-	-
ZANAHORIA	3	-	-	2	-	1	-	-	-	-	-	-	-

sigue...

continúa Cuadro N° 35

REGIÓN/PROVINCIA/ DISTRITO/CULTIVO	TOTAL	Intenciones de Siembra											
		2013						2014					
		AGO	SET	OCT	NOV	DIC	ENE	FEB	MAR	ABR	MAY	JUN	JUL
DIST. DE SAN SALVADOR	922	169	213	385	153	1	1	-	-	-	-	-	-
ARVEJA GRANO SECO	31	-	-	21	10	-	-	-	-	-	-	-	-
ARVEJA GRANO VERDE	9	6	3	-	-	-	-	-	-	-	-	-	-
CEBADA GRANO	67	-	-	40	27	-	-	-	-	-	-	-	-
CEBOLLA	3	-	2	-	-	1	-	-	-	-	-	-	-
HABA GRANO SECO	72	-	-	43	29	-	-	-	-	-	-	-	-
HABA GRANO VERDE	9	6	3	-	-	-	-	-	-	-	-	-	-
MAIZ AMILACEO	317	130	115	72	-	-	-	-	-	-	-	-	-
MAIZ CHOCLO	9	6	3	-	-	-	-	-	-	-	-	-	-
OLLUCO	44	21	23	-	-	-	-	-	-	-	-	-	-
PAPA	235	-	62	133	40	-	-	-	-	-	-	-	-
QUINUA	62	-	-	40	22	-	-	-	-	-	-	-	-
TRIGO	61	-	-	36	25	-	-	-	-	-	-	-	-
ZANAHORIA	3	-	2	-	-	-	1	-	-	-	-	-	-
DIST. DE TARAY	884	236	189	230	147	33	26	6	6	6	5	-	-
ARVEJA GRANO SECO	38	-	-	22	16	-	-	-	-	-	-	-	-
ARVEJA GRANO VERDE	18	12	6	-	-	-	-	-	-	-	-	-	-
CEBADA GRANO	86	-	-	-	40	26	20	-	-	-	-	-	-
CEBOLLA	31	3	5	3	3	3	3	3	3	3	2	-	-
HABA GRANO SECO	66	-	-	50	16	-	-	-	-	-	-	-	-
HABA GRANO VERDE	28	17	11	-	-	-	-	-	-	-	-	-	-
MAIZ AMILACEO	300	165	81	44	10	-	-	-	-	-	-	-	-
MAIZ CHOCLO	6	4	2	-	-	-	-	-	-	-	-	-	-
OLLUCO	45	29	16	-	-	-	-	-	-	-	-	-	-
PAPA	185	3	65	75	42	-	-	-	-	-	-	-	-
QUINUA	25	-	-	16	9	-	-	-	-	-	-	-	-
TRIGO	23	-	-	15	8	-	-	-	-	-	-	-	-
ZANAHORIA	33	3	3	5	3	4	3	3	3	3	3	-	-
DIST. DE YANATILE	1 723	75	251	518	239	179	165	140	68	33	27	17	11
FRIJOL GRANO SECO	42	3	8	16	11	4	-	-	-	-	-	-	-
MAIZ AMARILLO DURO	794	39	175	405	130	45	-	-	-	-	-	-	-
TOMATE	3	1	2	-	-	-	-	-	-	-	-	-	-
YUCA	880	32	65	95	97	130	165	140	68	33	27	17	11
ZAPALLO	4	-	1	2	1	-	-	-	-	-	-	-	-
PROV. DE CANAS	4 259	65	335	1 424	1 632	803	-	-	-	-	-	-	-
DIST. DE CHECCA	447	11	26	224	186	-	-	-	-	-	-	-	-
CEBADA GRANO	170	-	-	90	80	-	-	-	-	-	-	-	-
HABA GRANO SECO	22	11	11	-	-	-	-	-	-	-	-	-	-
OLLUCO	25	-	13	12	-	-	-	-	-	-	-	-	-
PAPA	205	-	-	105	100	-	-	-	-	-	-	-	-
QUINUA	6	-	2	4	-	-	-	-	-	-	-	-	-
TRIGO	19	-	-	13	6	-	-	-	-	-	-	-	-
DIST. DE KUNTURKANKI	540	-	30	215	215	80	-	-	-	-	-	-	-
CEBADA GRANO	133	-	-	63	70	-	-	-	-	-	-	-	-
HABA GRANO SECO	55	-	30	25	-	-	-	-	-	-	-	-	-
OLLUCO	11	-	-	11	-	-	-	-	-	-	-	-	-
PAPA	295	-	-	70	145	80	-	-	-	-	-	-	-
QUINUA	4	-	-	4	-	-	-	-	-	-	-	-	-
TRIGO	42	-	-	42	-	-	-	-	-	-	-	-	-
DIST. DE LANGUI	459	20	52	137	185	65	-	-	-	-	-	-	-
CEBADA GRANO	130	-	-	-	65	65	-	-	-	-	-	-	-
HABA GRANO SECO	37	16	21	-	-	-	-	-	-	-	-	-	-
OLLUCO	14	4	10	-	-	-	-	-	-	-	-	-	-
PAPA	235	-	-	115	120	-	-	-	-	-	-	-	-
QUINUA	3	-	1	2	-	-	-	-	-	-	-	-	-
TRIGO	40	-	20	20	-	-	-	-	-	-	-	-	-
DIST. DE LAYO	478	9	85	147	187	50	-	-	-	-	-	-	-
CEBADA GRANO	96	-	-	-	46	50	-	-	-	-	-	-	-

sigue...

continúa Cuadro N° 35

REGIÓN/PROVINCIA/ DISTRITO/CULTIVO	TOTAL	Intenciones de Siembra												
		2013						2014						
		AGO	SET	OCT	NOV	DIC	ENE	FEB	MAR	ABR	MAY	JUN	JUL	
HABA GRANO SECO	52	-	25	27	-	-	-	-	-	-	-	-	-	-
OLLUCO	12	4	8	-	-	-	-	-	-	-	-	-	-	-
PAPA	238	-	-	98	140	-	-	-	-	-	-	-	-	-
QUINUA	15	-	12	2	1	-	-	-	-	-	-	-	-	-
TRIGO	65	5	40	20	-	-	-	-	-	-	-	-	-	-
DIST. DE PAMPAMARCA	635	25	60	206	184	160	-	-	-	-	-	-	-	-
CEBADA GRANO	205	-	-	35	80	90	-	-	-	-	-	-	-	-
HABA GRANO SECO	70	-	20	35	15	-	-	-	-	-	-	-	-	-
MAIZ AMILACEO	115	25	40	50	-	-	-	-	-	-	-	-	-	-
OLLUCO	2	-	-	2	-	-	-	-	-	-	-	-	-	-
PAPA	205	-	-	65	70	70	-	-	-	-	-	-	-	-
TRIGO	38	-	-	19	19	-	-	-	-	-	-	-	-	-
DIST. DE QUEHUE	471	-	47	164	180	80	-	-	-	-	-	-	-	-
CEBADA GRANO	140	-	-	-	60	80	-	-	-	-	-	-	-	-
HABA GRANO SECO	52	-	25	27	-	-	-	-	-	-	-	-	-	-
OLLUCO	7	-	-	7	-	-	-	-	-	-	-	-	-	-
PAPA	230	-	-	110	120	-	-	-	-	-	-	-	-	-
QUINUA	6	-	3	3	-	-	-	-	-	-	-	-	-	-
TRIGO	36	-	19	17	-	-	-	-	-	-	-	-	-	-
DIST. DE TUPAC AMARU	528	-	35	170	203	120	-	-	-	-	-	-	-	-
CEBADA GRANO	183	-	-	25	78	80	-	-	-	-	-	-	-	-
HABA GRANO SECO	40	-	10	20	10	-	-	-	-	-	-	-	-	-
MAIZ AMILACEO	50	-	25	25	-	-	-	-	-	-	-	-	-	-
PAPA	185	-	-	65	80	40	-	-	-	-	-	-	-	-
TRIGO	70	-	-	35	35	-	-	-	-	-	-	-	-	-
DIST. DE YANAOCA	701	-	-	161	292	248	-	-	-	-	-	-	-	-
CEBADA GRANO	265	-	-	10	115	140	-	-	-	-	-	-	-	-
HABA GRANO SECO	55	-	-	28	27	-	-	-	-	-	-	-	-	-
OLLUCO	20	-	-	20	-	-	-	-	-	-	-	-	-	-
PAPA	343	-	-	85	150	108	-	-	-	-	-	-	-	-
TRIGO	18	-	-	18	-	-	-	-	-	-	-	-	-	-
PROV. DE CANCHIS	10 281	172	3 793	3 078	1 790	1 448	-	-	-	-	-	-	-	-
DIST. DE CHECACUPE	938	8	279	313	185	153	-	-	-	-	-	-	-	-
ARVEJA GRANO SECO	14	-	-	8	6	-	-	-	-	-	-	-	-	-
CEBADA GRANO	159	-	-	-	18	141	-	-	-	-	-	-	-	-
CEBOLLA	2	-	-	2	-	-	-	-	-	-	-	-	-	-
HABA GRANO SECO	164	-	-	118	46	-	-	-	-	-	-	-	-	-
HABA GRANO VERDE	2	-	2	-	-	-	-	-	-	-	-	-	-	-
MAIZ AMILACEO	269	-	269	-	-	-	-	-	-	-	-	-	-	-
MAIZ CHOCLO	8	8	-	-	-	-	-	-	-	-	-	-	-	-
OLLUCO	9	-	-	9	-	-	-	-	-	-	-	-	-	-
PAPA	138	-	-	42	84	12	-	-	-	-	-	-	-	-
QUINUA	10	-	8	2	-	-	-	-	-	-	-	-	-	-
TRIGO	163	-	-	132	31	-	-	-	-	-	-	-	-	-
DIST. DE COMBAPATA	1 075	22	363	295	279	116	-	-	-	-	-	-	-	-
ARVEJA GRANO SECO	17	-	4	8	5	-	-	-	-	-	-	-	-	-
CEBADA GRANO	159	-	-	-	65	94	-	-	-	-	-	-	-	-
CEBOLLA	6	-	6	-	-	-	-	-	-	-	-	-	-	-
HABA GRANO SECO	179	-	-	132	47	-	-	-	-	-	-	-	-	-
HABA GRANO VERDE	5	-	5	-	-	-	-	-	-	-	-	-	-	-
MAIZ AMILACEO	316	-	292	24	-	-	-	-	-	-	-	-	-	-
MAIZ CHOCLO	13	13	-	-	-	-	-	-	-	-	-	-	-	-
OLLUCO	8	-	3	5	-	-	-	-	-	-	-	-	-	-
PAPA	212	9	-	49	132	22	-	-	-	-	-	-	-	-
QUINUA	12	-	7	5	-	-	-	-	-	-	-	-	-	-
TRIGO	142	-	42	70	30	-	-	-	-	-	-	-	-	-
ZANAHORIA	6	-	4	2	-	-	-	-	-	-	-	-	-	-

sigue...

continúa Cuadro N° 35

REGIÓN/PROVINCIA/ DISTRITO/CULTIVO	TOTAL	Intenciones de Siembra												
		2013					2014							
		AGO	SET	OCT	NOV	DIC	ENE	FEB	MAR	ABR	MAY	JUN	JUL	
DIST. DE MARANGANI	1 468	47	557	537	136	191	-	-	-	-	-	-	-	-
ARVEJA GRANO SECO	12	-	-	9	3	-	-	-	-	-	-	-	-	-
CEBADA GRANO	228	-	-	-	37	191	-	-	-	-	-	-	-	-
CEBOLLA	10	-	4	6	-	-	-	-	-	-	-	-	-	-
HABA GRANO SECO	363	-	253	110	-	-	-	-	-	-	-	-	-	-
HABA GRANO VERDE	23	23	-	-	-	-	-	-	-	-	-	-	-	-
MAIZ AMILACEO	81	-	81	-	-	-	-	-	-	-	-	-	-	-
OLLUCO	33	-	27	6	-	-	-	-	-	-	-	-	-	-
PAPA	308	17	-	195	96	-	-	-	-	-	-	-	-	-
QUINUA	15	-	15	-	-	-	-	-	-	-	-	-	-	-
TRIGO	382	-	171	211	-	-	-	-	-	-	-	-	-	-
ZANAHORIA	13	7	6	-	-	-	-	-	-	-	-	-	-	-
DIST. DE PITUMARCA	1 344	-	347	414	299	284	-	-	-	-	-	-	-	-
ARVEJA GRANO SECO	13	-	-	8	5	-	-	-	-	-	-	-	-	-
CEBADA GRANO	278	-	-	-	-	278	-	-	-	-	-	-	-	-
CEBOLLA	1	-	1	-	-	-	-	-	-	-	-	-	-	-
HABA GRANO SECO	244	-	-	194	50	-	-	-	-	-	-	-	-	-
MAIZ AMILACEO	335	-	335	-	-	-	-	-	-	-	-	-	-	-
OLLUCO	20	-	-	13	7	-	-	-	-	-	-	-	-	-
PAPA	295	-	-	86	203	6	-	-	-	-	-	-	-	-
QUINUA	16	-	11	5	-	-	-	-	-	-	-	-	-	-
TRIGO	142	-	-	108	34	-	-	-	-	-	-	-	-	-
DIST. DE SAN PABLO	996	-	446	279	144	127	-	-	-	-	-	-	-	-
ARVEJA GRANO SECO	4	-	-	-	-	4	-	-	-	-	-	-	-	-
CEBADA GRANO	123	-	-	-	-	123	-	-	-	-	-	-	-	-
HABA GRANO SECO	91	-	34	51	6	-	-	-	-	-	-	-	-	-
HABA GRANO VERDE	6	-	6	-	-	-	-	-	-	-	-	-	-	-
MAIZ AMILACEO	490	-	369	121	-	-	-	-	-	-	-	-	-	-
MAIZ CHOCLO	13	-	13	-	-	-	-	-	-	-	-	-	-	-
OLLUCO	21	-	-	21	-	-	-	-	-	-	-	-	-	-
PAPA	199	-	-	61	138	-	-	-	-	-	-	-	-	-
QUINUA	3	-	3	-	-	-	-	-	-	-	-	-	-	-
TRIGO	46	-	21	25	-	-	-	-	-	-	-	-	-	-
DIST. DE SAN PEDRO	425	-	194	139	37	55	-	-	-	-	-	-	-	-
ARVEJA GRANO SECO	12	-	-	-	-	12	-	-	-	-	-	-	-	-
CEBADA GRANO	43	-	-	-	-	43	-	-	-	-	-	-	-	-
HABA GRANO SECO	57	-	21	36	-	-	-	-	-	-	-	-	-	-
HABA GRANO VERDE	7	-	7	-	-	-	-	-	-	-	-	-	-	-
MAIZ AMILACEO	206	-	142	64	-	-	-	-	-	-	-	-	-	-
MAIZ CHOCLO	11	-	11	-	-	-	-	-	-	-	-	-	-	-
PAPA	58	-	-	21	37	-	-	-	-	-	-	-	-	-
TRIGO	31	-	13	18	-	-	-	-	-	-	-	-	-	-
DIST. DE SICUANI	3 096	89	1 016	864	683	444	-	-	-	-	-	-	-	-
ARVEJA GRANO SECO	44	-	-	33	11	-	-	-	-	-	-	-	-	-
CEBADA GRANO	441	-	-	-	115	326	-	-	-	-	-	-	-	-
CEBOLLA	43	-	16	20	7	-	-	-	-	-	-	-	-	-
HABA GRANO SECO	613	-	220	298	95	-	-	-	-	-	-	-	-	-
HABA GRANO VERDE	39	39	-	-	-	-	-	-	-	-	-	-	-	-
MAIZ AMILACEO	708	-	646	62	-	-	-	-	-	-	-	-	-	-
OLLUCO	35	-	-	31	4	-	-	-	-	-	-	-	-	-
PAPA	622	35	-	142	327	118	-	-	-	-	-	-	-	-
QUINUA	18	-	15	3	-	-	-	-	-	-	-	-	-	-
TRIGO	500	-	108	268	124	-	-	-	-	-	-	-	-	-
ZANAHORIA	33	15	11	7	-	-	-	-	-	-	-	-	-	-
DIST. DE TINTA	939	6	591	237	27	78	-	-	-	-	-	-	-	-
CEBADA GRANO	78	-	-	-	-	78	-	-	-	-	-	-	-	-
HABA GRANO SECO	43	-	20	23	-	-	-	-	-	-	-	-	-	-
HABA GRANO VERDE	9	-	9	-	-	-	-	-	-	-	-	-	-	-

sigue...

continúa Cuadro N° 35

REGIÓN/PROVINCIA/ DISTRITO/CULTIVO	TOTAL	Intenciones de Siembra												
		2013					2014							
		AGO	SET	OCT	NOV	DIC	ENE	FEB	MAR	ABR	MAY	JUN	JUL	
MAIZ AMILACEO	605	6	464	135	-	-	-	-	-	-	-	-	-	-
MAIZ CHOCLO	53	-	53	-	-	-	-	-	-	-	-	-	-	-
OLLUCO	9	-	-	9	-	-	-	-	-	-	-	-	-	-
PAPA	84	-	14	43	27	-	-	-	-	-	-	-	-	-
QUINUA	6	-	6	-	-	-	-	-	-	-	-	-	-	-
TRIGO	52	-	25	27	-	-	-	-	-	-	-	-	-	-
PROV. DE CHUMBIVILCAS	7 842	88	384	2 859	3 396	1 093	22	-	-	-	-	-	-	-
DIST. DE CAPACMARCA	779	19	76	345	266	73	-	-	-	-	-	-	-	-
ARVEJA GRANO SECO	9	-	-	5	4	-	-	-	-	-	-	-	-	-
ARVEJA GRANO VERDE	8	3	5	-	-	-	-	-	-	-	-	-	-	-
CEBADA GRANO	133	-	-	-	80	53	-	-	-	-	-	-	-	-
CEBOLLA	2	-	-	-	-	2	-	-	-	-	-	-	-	-
HABA GRANO SECO	99	-	-	62	37	-	-	-	-	-	-	-	-	-
HABA GRANO VERDE	17	8	6	3	-	-	-	-	-	-	-	-	-	-
MAIZ AMILACEO	225	-	50	143	32	-	-	-	-	-	-	-	-	-
MAIZ CHOCLO	14	6	6	2	-	-	-	-	-	-	-	-	-	-
OLLUCO	15	-	-	7	8	-	-	-	-	-	-	-	-	-
PAPA	142	2	9	50	65	16	-	-	-	-	-	-	-	-
QUINUA	11	-	-	8	3	-	-	-	-	-	-	-	-	-
TRIGO	102	-	-	65	37	-	-	-	-	-	-	-	-	-
ZANAHORIA	2	-	-	-	-	2	-	-	-	-	-	-	-	-
DIST. DE CHAMACA	811	-	10	274	430	97	-	-	-	-	-	-	-	-
ARVEJA GRANO SECO	6	-	-	4	2	-	-	-	-	-	-	-	-	-
CEBADA GRANO	230	-	-	31	102	97	-	-	-	-	-	-	-	-
HABA GRANO SECO	98	-	-	63	35	-	-	-	-	-	-	-	-	-
HABA GRANO VERDE	2	-	1	1	-	-	-	-	-	-	-	-	-	-
MAIZ AMILACEO	77	-	-	53	24	-	-	-	-	-	-	-	-	-
OLLUCO	15	-	-	13	2	-	-	-	-	-	-	-	-	-
PAPA	312	-	9	61	242	-	-	-	-	-	-	-	-	-
QUINUA	15	-	-	11	4	-	-	-	-	-	-	-	-	-
TRIGO	56	-	-	37	19	-	-	-	-	-	-	-	-	-
DIST. DE COLQUEMARCA	1 561	26	39	608	582	306	-	-	-	-	-	-	-	-
ARVEJA GRANO SECO	22	-	-	14	8	-	-	-	-	-	-	-	-	-
ARVEJA GRANO VERDE	14	4	7	3	-	-	-	-	-	-	-	-	-	-
CEBADA GRANO	330	-	-	-	100	230	-	-	-	-	-	-	-	-
CEBOLLA	2	-	-	-	-	2	-	-	-	-	-	-	-	-
HABA GRANO SECO	237	-	-	127	110	-	-	-	-	-	-	-	-	-
HABA GRANO VERDE	22	6	11	5	-	-	-	-	-	-	-	-	-	-
MAIZ AMILACEO	237	-	-	193	44	-	-	-	-	-	-	-	-	-
MAIZ CHOCLO	21	6	12	3	-	-	-	-	-	-	-	-	-	-
OLLUCO	23	-	-	14	9	-	-	-	-	-	-	-	-	-
PAPA	428	10	9	118	219	72	-	-	-	-	-	-	-	-
QUINUA	20	-	-	11	9	-	-	-	-	-	-	-	-	-
TRIGO	203	-	-	120	83	-	-	-	-	-	-	-	-	-
ZANAHORIA	2	-	-	-	-	2	-	-	-	-	-	-	-	-
DIST. DE LIVITACA	711	5	15	215	296	161	19	-	-	-	-	-	-	-
ARVEJA GRANO SECO	5	-	-	5	-	-	-	-	-	-	-	-	-	-
CEBADA GRANO	180	-	-	-	42	119	19	-	-	-	-	-	-	-
HABA GRANO SECO	55	-	-	33	22	-	-	-	-	-	-	-	-	-
HABA GRANO VERDE	3	3	-	-	-	-	-	-	-	-	-	-	-	-
MAIZ AMILACEO	47	-	12	28	7	-	-	-	-	-	-	-	-	-
MAIZ CHOCLO	3	-	3	-	-	-	-	-	-	-	-	-	-	-
OLLUCO	22	-	-	7	15	-	-	-	-	-	-	-	-	-
PAPA	312	2	-	82	186	42	-	-	-	-	-	-	-	-
QUINUA	4	-	-	4	-	-	-	-	-	-	-	-	-	-
TRIGO	80	-	-	56	24	-	-	-	-	-	-	-	-	-

sigue...

continúa Cuadro N° 35

REGIÓN/PROVINCIA/ DISTRITO/CULTIVO	TOTAL	Intenciones de Siembra											
		2013					2014						
		AGO	SET	OCT	NOV	DIC	ENE	FEB	MAR	ABR	MAY	JUN	JUL
DIST. DE LLUSCO	601	13	53	229	236	68	2	-	-	-	-	-	-
ARVEJA GRANO SECO	8	-	-	5	3	-	-	-	-	-	-	-	-
ARVEJA GRANO VERDE	10	2	4	4	-	-	-	-	-	-	-	-	-
CEBADA GRANO	138	-	-	-	100	38	-	-	-	-	-	-	-
CEBOLLA	3	-	-	-	1	1	1	-	-	-	-	-	-
HABA GRANO SECO	88	-	-	50	30	8	-	-	-	-	-	-	-
HABA GRANO VERDE	12	2	5	5	-	-	-	-	-	-	-	-	-
MAIZ AMILACEO	116	-	26	60	30	-	-	-	-	-	-	-	-
MAIZ CHOCLO	18	4	8	6	-	-	-	-	-	-	-	-	-
OLLUCO	18	-	-	10	8	-	-	-	-	-	-	-	-
PAPA	132	5	10	57	40	20	-	-	-	-	-	-	-
QUINUA	6	-	-	2	4	-	-	-	-	-	-	-	-
TRIGO	50	-	-	30	20	-	-	-	-	-	-	-	-
ZANAHORIA	2	-	-	-	-	1	1	-	-	-	-	-	-
DIST. DE QUIÑOTA	667	7	32	268	283	77	-	-	-	-	-	-	-
ARVEJA GRANO SECO	5	-	-	4	1	-	-	-	-	-	-	-	-
ARVEJA GRANO VERDE	3	1	2	-	-	-	-	-	-	-	-	-	-
CEBADA GRANO	150	-	-	-	105	45	-	-	-	-	-	-	-
CEBOLLA	1	-	-	-	-	1	-	-	-	-	-	-	-
HABA GRANO SECO	98	-	-	70	28	-	-	-	-	-	-	-	-
HABA GRANO VERDE	8	3	5	-	-	-	-	-	-	-	-	-	-
MAIZ AMILACEO	128	-	18	90	20	-	-	-	-	-	-	-	-
MAIZ CHOCLO	8	3	5	-	-	-	-	-	-	-	-	-	-
OLLUCO	18	-	-	11	7	-	-	-	-	-	-	-	-
PAPA	165	-	2	38	95	30	-	-	-	-	-	-	-
QUINUA	10	-	-	5	5	-	-	-	-	-	-	-	-
TRIGO	72	-	-	50	22	-	-	-	-	-	-	-	-
ZANAHORIA	1	-	-	-	-	1	-	-	-	-	-	-	-
DIST. DE SANTO TOMAS	1 994	18	159	731	926	159	1	-	-	-	-	-	-
ARVEJA GRANO SECO	16	-	-	12	4	-	-	-	-	-	-	-	-
ARVEJA GRANO VERDE	12	2	5	5	-	-	-	-	-	-	-	-	-
CEBADA GRANO	500	-	-	-	435	65	-	-	-	-	-	-	-
CEBOLLA	3	-	-	-	-	2	1	-	-	-	-	-	-
HABA GRANO SECO	125	-	-	90	35	-	-	-	-	-	-	-	-
HABA GRANO VERDE	22	6	11	5	-	-	-	-	-	-	-	-	-
MAIZ AMILACEO	238	-	48	180	10	-	-	-	-	-	-	-	-
MAIZ CHOCLO	18	5	10	3	-	-	-	-	-	-	-	-	-
OLLUCO	45	-	15	25	5	-	-	-	-	-	-	-	-
PAPA	835	5	70	295	375	90	-	-	-	-	-	-	-
QUINUA	23	-	-	11	12	-	-	-	-	-	-	-	-
TRIGO	155	-	-	105	50	-	-	-	-	-	-	-	-
ZANAHORIA	2	-	-	-	-	2	-	-	-	-	-	-	-
DIST. DE VELILLE	718	-	-	189	377	152	-	-	-	-	-	-	-
CEBADA GRANO	221	-	-	-	69	152	-	-	-	-	-	-	-
HABA GRANO SECO	13	-	-	6	7	-	-	-	-	-	-	-	-
OLLUCO	18	-	-	10	8	-	-	-	-	-	-	-	-
PAPA	449	-	-	168	281	-	-	-	-	-	-	-	-
QUINUA	15	-	-	5	10	-	-	-	-	-	-	-	-
TRIGO	2	-	-	-	2	-	-	-	-	-	-	-	-
PROV. DE CUSCO	3 012	389	1 109	785	538	90	32	32	20	10	5	1	1
DIST. DE CCORCA	557	20	205	136	176	20	-	-	-	-	-	-	-
CEBADA GRANO	103	-	-	-	83	20	-	-	-	-	-	-	-
HABA GRANO SECO	95	-	75	20	-	-	-	-	-	-	-	-	-
HABA GRANO VERDE	6	-	6	-	-	-	-	-	-	-	-	-	-
MAIZ AMILACEO	41	10	26	5	-	-	-	-	-	-	-	-	-
OLLUCO	30	-	30	-	-	-	-	-	-	-	-	-	-
PAPA	220	10	50	105	55	-	-	-	-	-	-	-	-
QUINUA	18	-	18	-	-	-	-	-	-	-	-	-	-
TRIGO	44	-	-	6	38	-	-	-	-	-	-	-	-

sigue...

continúa Cuadro N° 35

REGIÓN/PROVINCIA/ DISTRITO/CULTIVO	TOTAL	Intenciones de Siembra											
		2013						2014					
		AGO	SET	OCT	NOV	DIC	ENE	FEB	MAR	ABR	MAY	JUN	JUL
DIST. DE CUSCO	357	14	107	141	58	8	6	10	8	3	2	-	-
ARVEJA GRANO SECO	14	-	11	3	-	-	-	-	-	-	-	-	-
ARVEJA GRANO VERDE	15	2	10	3	-	-	-	-	-	-	-	-	-
CEBADA GRANO	60	-	-	-	55	5	-	-	-	-	-	-	-
CEBOLLA	23	1	1	1	1	2	4	5	4	2	2	-	-
HABA GRANO SECO	44	-	39	5	-	-	-	-	-	-	-	-	-
HABA GRANO VERDE	18	3	12	3	-	-	-	-	-	-	-	-	-
MAIZ AMILACEO	11	1	10	-	-	-	-	-	-	-	-	-	-
OLLUCO	9	-	9	-	-	-	-	-	-	-	-	-	-
PAPA	119	5	9	105	-	-	-	-	-	-	-	-	-
QUINUA	5	-	5	-	-	-	-	-	-	-	-	-	-
TRIGO	19	-	-	19	-	-	-	-	-	-	-	-	-
ZANAHORIA	20	2	1	2	2	1	2	5	4	1	-	-	-
DIST. DE POROY	239	12	80	50	77	20	-	-	-	-	-	-	-
ARVEJA GRANO SECO	4	2	2	-	-	-	-	-	-	-	-	-	-
ARVEJA GRANO VERDE	4	2	2	-	-	-	-	-	-	-	-	-	-
CEBADA GRANO	72	-	-	-	52	20	-	-	-	-	-	-	-
HABA GRANO SECO	38	-	38	-	-	-	-	-	-	-	-	-	-
HABA GRANO VERDE	6	-	6	-	-	-	-	-	-	-	-	-	-
MAIZ AMILACEO	18	8	10	-	-	-	-	-	-	-	-	-	-
OLLUCO	17	-	17	-	-	-	-	-	-	-	-	-	-
PAPA	65	-	5	50	10	-	-	-	-	-	-	-	-
TRIGO	15	-	-	-	15	-	-	-	-	-	-	-	-
DIST. DE SAN JERONIMO	743	225	305	149	24	8	12	9	4	4	2	-	1
ARVEJA GRANO SECO	8	-	1	4	3	-	-	-	-	-	-	-	-
ARVEJA GRANO VERDE	23	11	12	-	-	-	-	-	-	-	-	-	-
CEBADA GRANO	39	-	-	27	12	-	-	-	-	-	-	-	-
CEBOLLA	37	2	3	2	3	6	9	7	2	2	1	-	-
HABA GRANO SECO	32	-	28	4	-	-	-	-	-	-	-	-	-
HABA GRANO VERDE	9	4	5	-	-	-	-	-	-	-	-	-	-
MAIZ AMILACEO	267	85	182	-	-	-	-	-	-	-	-	-	-
MAIZ CHOCCLO	155	110	45	-	-	-	-	-	-	-	-	-	-
OLLUCO	7	-	7	-	-	-	-	-	-	-	-	-	-
PAPA	113	12	18	78	5	-	-	-	-	-	-	-	-
QUINUA	3	-	3	-	-	-	-	-	-	-	-	-	-
TRIGO	33	-	-	33	-	-	-	-	-	-	-	-	-
ZANAHORIA	17	1	1	1	1	2	3	2	2	2	1	-	1
DIST. DE SAN SEBASTIAN	624	64	301	144	61	14	14	13	8	3	1	1	-
ARVEJA GRANO SECO	17	-	14	3	-	-	-	-	-	-	-	-	-
ARVEJA GRANO VERDE	13	2	10	1	-	-	-	-	-	-	-	-	-
CEBADA GRANO	61	-	-	-	54	7	-	-	-	-	-	-	-
CEBOLLA	25	2	2	2	2	2	7	4	3	1	-	-	-
HABA GRANO SECO	55	-	45	10	-	-	-	-	-	-	-	-	-
HABA GRANO VERDE	33	3	29	1	-	-	-	-	-	-	-	-	-
MAIZ AMILACEO	117	20	97	-	-	-	-	-	-	-	-	-	-
MAIZ CHOCCLO	95	30	65	-	-	-	-	-	-	-	-	-	-
OLLUCO	11	-	11	-	-	-	-	-	-	-	-	-	-
PAPA	115	6	16	91	2	-	-	-	-	-	-	-	-
QUINUA	9	-	9	-	-	-	-	-	-	-	-	-	-
TRIGO	33	-	-	33	-	-	-	-	-	-	-	-	-
ZANAHORIA	40	1	3	3	3	5	7	9	5	2	1	1	-
DIST. DE SANTIAGO	386	2	58	165	141	20	-	-	-	-	-	-	-
ARVEJA GRANO SECO	3	-	3	-	-	-	-	-	-	-	-	-	-
ARVEJA GRANO VERDE	2	2	-	-	-	-	-	-	-	-	-	-	-
CEBADA GRANO	80	-	-	-	60	20	-	-	-	-	-	-	-
HABA GRANO SECO	36	-	16	20	-	-	-	-	-	-	-	-	-
HABA GRANO VERDE	5	-	5	-	-	-	-	-	-	-	-	-	-

sigue...

continúa Cuadro N° 35

REGIÓN/PROVINCIA/ DISTRITO/CULTIVO	TOTAL	Intenciones de Siembra												
		2013						2014						
		AGO	SET	OCT	NOV	DIC	ENE	FEB	MAR	ABR	MAY	JUN	JUL	
MAIZ AMILACEO	13	-	13	-	-	-	-	-	-	-	-	-	-	-
OLLUCO	21	-	21	-	-	-	-	-	-	-	-	-	-	-
PAPA	195	-	-	135	60	-	-	-	-	-	-	-	-	-
TRIGO	31	-	-	10	21	-	-	-	-	-	-	-	-	-
DIST. DE SAYLLA	106	52	53	-	1	-	-	-	-	-	-	-	-	-
ARVEJA GRANO SECO	1	1	-	-	-	-	-	-	-	-	-	-	-	-
CEBADA GRANO	1	-	-	-	1	-	-	-	-	-	-	-	-	-
HABA GRANO VERDE	2	2	-	-	-	-	-	-	-	-	-	-	-	-
MAIZ AMILACEO	40	10	30	-	-	-	-	-	-	-	-	-	-	-
MAIZ CHOCCLO	55	35	20	-	-	-	-	-	-	-	-	-	-	-
PAPA	7	4	3	-	-	-	-	-	-	-	-	-	-	-
PROV. DE ESPINAR	5 603	274	1 827	2 042	1 460	-	-	-	-	-	-	-	-	-
DIST. DE ALTO PICHIGUA	355	-	111	149	95	-	-	-	-	-	-	-	-	-
PAPA	307	-	93	119	95	-	-	-	-	-	-	-	-	-
QUINUA	48	-	18	30	-	-	-	-	-	-	-	-	-	-
DIST. DE COPORAQUE	1 741	85	605	581	470	-	-	-	-	-	-	-	-	-
PAPA	1 475	-	448	557	470	-	-	-	-	-	-	-	-	-
QUINUA	266	85	157	24	-	-	-	-	-	-	-	-	-	-
DIST. DE ESPINAR	1 380	48	380	562	390	-	-	-	-	-	-	-	-	-
PAPA	1 119	-	290	469	360	-	-	-	-	-	-	-	-	-
QUINUA	261	48	90	93	30	-	-	-	-	-	-	-	-	-
DIST. DE OCORURO	302	-	91	126	85	-	-	-	-	-	-	-	-	-
PAPA	272	-	78	109	85	-	-	-	-	-	-	-	-	-
QUINUA	30	-	13	17	-	-	-	-	-	-	-	-	-	-
DIST. DE PALLPATA	796	55	280	251	210	-	-	-	-	-	-	-	-	-
PAPA	666	-	205	251	210	-	-	-	-	-	-	-	-	-
QUINUA	130	55	75	-	-	-	-	-	-	-	-	-	-	-
DIST. DE PICHIGUA	726	-	223	293	210	-	-	-	-	-	-	-	-	-
PAPA	661	-	195	256	210	-	-	-	-	-	-	-	-	-
QUINUA	65	-	28	37	-	-	-	-	-	-	-	-	-	-
DIST. DE SUYCKUTAMBO	303	86	137	80	-	-	-	-	-	-	-	-	-	-
PAPA	257	70	107	80	-	-	-	-	-	-	-	-	-	-
QUINUA	46	16	30	-	-	-	-	-	-	-	-	-	-	-
PROV. DE LA CONVENCION	6 774	1 254	2 200	1 488	1 356	289	28	-	1	1	41	76	40	-
DIST. DE ECHARATE	3 982	893	1 366	780	698	221	22	-	1	1	-	-	-	-
ARROZ	1 134	-	-	278	638	196	22	-	-	-	-	-	-	-
FRIJOL GRANO SECO	89	25	47	17	-	-	-	-	-	-	-	-	-	-
MAIZ AMARILLO DURO	868	252	350	181	60	25	-	-	-	-	-	-	-	-
MAIZ AMILACEO	15	6	9	-	-	-	-	-	-	-	-	-	-	-
TOMATE	5	1	1	1	-	-	-	-	1	1	-	-	-	-
YUCA	1 871	609	959	303	-	-	-	-	-	-	-	-	-	-
DIST. DE HUAYOPATA	108	32	36	16	10	6	-	-	-	-	-	4	4	-
FRIJOL GRANO SECO	11	3	3	1	3	1	-	-	-	-	-	-	-	-
MAIZ AMARILLO DURO	28	-	5	11	7	5	-	-	-	-	-	-	-	-
MAIZ AMILACEO	11	6	5	-	-	-	-	-	-	-	-	-	-	-
PAPA	28	10	10	-	-	-	-	-	-	-	-	-	4	4
YUCA	30	13	13	4	-	-	-	-	-	-	-	-	-	-
DIST. DE MARANURA	18	-	-	8	10	-	-	-	-	-	-	-	-	-
FRIJOL GRANO SECO	4	-	-	2	2	-	-	-	-	-	-	-	-	-
MAIZ AMARILLO DURO	7	-	-	3	4	-	-	-	-	-	-	-	-	-
YUCA	7	-	-	3	4	-	-	-	-	-	-	-	-	-
DIST. DE OCOBAMBA	150	20	16	25	82	7	-	-	-	-	-	-	-	-
FRIJOL GRANO SECO	10	-	-	5	5	-	-	-	-	-	-	-	-	-
MAIZ AMARILLO DURO	27	-	-	-	20	7	-	-	-	-	-	-	-	-
MAIZ AMILACEO	24	12	12	-	-	-	-	-	-	-	-	-	-	-
PAPA	12	8	4	-	-	-	-	-	-	-	-	-	-	-
YUCA	77	-	-	20	57	-	-	-	-	-	-	-	-	-

sigue...

continúa Cuadro N° 35

REGIÓN/PROVINCIA/ DISTRITO/CULTIVO	TOTAL	Intenciones de Siembra													
		2013						2014							
		AGO	SET	OCT	NOV	DIC	ENE	FEB	MAR	ABR	MAY	JUN	JUL		
DIST. DE PICHARI	419	18	177	167	49	8	-	-	-	-	-	-	-	-	-
ARROZ	87	9	29	28	16	5	-	-	-	-	-	-	-	-	-
CAMOTE	1	-	-	1	-	-	-	-	-	-	-	-	-	-	-
FRIJOL GRANO SECO	59	-	25	28	4	2	-	-	-	-	-	-	-	-	-
MAIZ AMARILLO DURO	98	9	39	39	10	1	-	-	-	-	-	-	-	-	-
YUCA	174	-	84	71	19	-	-	-	-	-	-	-	-	-	-
DIST. DE QUELLOUNO	854	75	164	265	350	-	-	-	-	-	-	-	-	-	-
FRIJOL GRANO SECO	69	12	35	10	12	-	-	-	-	-	-	-	-	-	-
MAIZ AMARILLO DURO	472	60	72	160	180	-	-	-	-	-	-	-	-	-	-
MAIZ AMILACEO	33	3	10	20	-	-	-	-	-	-	-	-	-	-	-
YUCA	280	-	47	75	158	-	-	-	-	-	-	-	-	-	-
DIST. DE QUIMBIRI	289	12	23	44	62	30	6	-	-	-	-	35	53	24	-
ARROZ	96	-	-	14	48	28	6	-	-	-	-	-	-	-	-
FRIJOL GRANO SECO	32	-	-	-	-	-	-	-	-	-	-	9	15	8	-
MAIZ AMARILLO DURO	80	-	-	-	-	-	-	-	-	-	-	26	38	16	-
YUCA	81	12	23	30	14	2	-	-	-	-	-	-	-	-	-
DIST. DE SANTA ANA	30	5	12	13	-	-	-	-	-	-	-	-	-	-	-
FRIJOL GRANO SECO	4	1	2	1	-	-	-	-	-	-	-	-	-	-	-
MAIZ AMARILLO DURO	11	1	4	6	-	-	-	-	-	-	-	-	-	-	-
MAIZ AMILACEO	2	1	1	-	-	-	-	-	-	-	-	-	-	-	-
TOMATE	1	1	-	-	-	-	-	-	-	-	-	-	-	-	-
YUCA	12	1	5	6	-	-	-	-	-	-	-	-	-	-	-
DIST. DE SANTA TERESA	167	47	60	19	16	8	-	-	-	-	-	6	10	1	-
FRIJOL GRANO SECO	7	-	-	2	4	1	-	-	-	-	-	-	-	-	-
MAIZ AMARILLO DURO	28	-	-	9	12	7	-	-	-	-	-	-	-	-	-
MAIZ AMILACEO	13	4	8	1	-	-	-	-	-	-	-	-	-	-	-
PAPA	82	37	28	-	-	-	-	-	-	-	-	6	10	1	-
YUCA	37	6	24	7	-	-	-	-	-	-	-	-	-	-	-
DIST. DE VILCABAMBA	757	152	346	151	79	9	-	-	-	-	-	-	9	11	-
ARROZ	25	-	14	9	2	-	-	-	-	-	-	-	-	-	-
FRIJOL GRANO SECO	54	4	18	19	11	2	-	-	-	-	-	-	-	-	-
MAIZ AMARILLO DURO	228	24	44	87	66	7	-	-	-	-	-	-	-	-	-
MAIZ AMILACEO	59	19	33	7	-	-	-	-	-	-	-	-	-	-	-
PAPA	101	38	43	-	-	-	-	-	-	-	-	-	9	11	-
YUCA	290	67	194	29	-	-	-	-	-	-	-	-	-	-	-
PROV. DE PARURO	11 442	774	1 435	2 409	4 240	2 485	99	-	-	-	-	-	-	-	-
DIST. DE ACCHA	1 369	24	185	319	766	70	5	-	-	-	-	-	-	-	-
ARVEJA GRANO SECO	68	-	-	-	68	-	-	-	-	-	-	-	-	-	-
CEBADA GRANO	255	-	-	-	190	65	-	-	-	-	-	-	-	-	-
CEBOLLA	10	-	-	-	-	5	5	-	-	-	-	-	-	-	-
FRIJOL GRANO SECO	25	-	-	8	17	-	-	-	-	-	-	-	-	-	-
HABA GRANO SECO	158	-	-	102	56	-	-	-	-	-	-	-	-	-	-
MAIZ AMILACEO	304	3	152	97	52	-	-	-	-	-	-	-	-	-	-
OLLUCO	33	7	26	-	-	-	-	-	-	-	-	-	-	-	-
PAPA	225	14	-	-	211	-	-	-	-	-	-	-	-	-	-
QUINUA	23	-	7	16	-	-	-	-	-	-	-	-	-	-	-
TRIGO	268	-	-	96	172	-	-	-	-	-	-	-	-	-	-
DIST. DE CCAPI	1 456	40	156	367	566	327	-	-	-	-	-	-	-	-	-
ARVEJA GRANO SECO	88	-	-	-	37	51	-	-	-	-	-	-	-	-	-
CEBADA GRANO	177	-	-	-	79	98	-	-	-	-	-	-	-	-	-
FRIJOL GRANO SECO	112	-	-	8	51	53	-	-	-	-	-	-	-	-	-
HABA GRANO SECO	173	-	15	96	62	-	-	-	-	-	-	-	-	-	-
MAIZ AMILACEO	302	27	121	114	40	-	-	-	-	-	-	-	-	-	-
OLLUCO	24	11	11	2	-	-	-	-	-	-	-	-	-	-	-
PAPA	275	2	4	134	135	-	-	-	-	-	-	-	-	-	-
QUINUA	22	-	5	13	4	-	-	-	-	-	-	-	-	-	-
TRIGO	283	-	-	-	158	125	-	-	-	-	-	-	-	-	-

continúa Cuadro N° 35

REGIÓN/PROVINCIA/ DISTRITO/CULTIVO	TOTAL	Intenciones de Siembra												
		2013						2014						
		AGO	SET	OCT	NOV	DIC	ENE	FEB	MAR	ABR	MAY	JUN	JUL	
DIST. DE COLCHA	719	22	77	154	217	224	25	-	-	-	-	-	-	-
ARVEJA GRANO SECO	43	-	-	-	19	24	-	-	-	-	-	-	-	-
CEBADA GRANO	60	-	-	-	12	48	-	-	-	-	-	-	-	-
FRIJOL GRANO SECO	36	-	4	8	15	9	-	-	-	-	-	-	-	-
HABA GRANO SECO	74	-	-	44	30	-	-	-	-	-	-	-	-	-
MAIZ AMILACEO	225	19	60	75	71	-	-	-	-	-	-	-	-	-
OLLUCO	10	-	10	-	-	-	-	-	-	-	-	-	-	-
PAPA	107	3	1	20	70	13	-	-	-	-	-	-	-	-
QUINUA	9	-	2	7	-	-	-	-	-	-	-	-	-	-
TRIGO	155	-	-	-	-	130	25	-	-	-	-	-	-	-
DIST. DE HUANOQUITE	2 429	318	260	427	640	776	8	-	-	-	-	-	-	-
ARVEJA GRANO SECO	131	-	-	-	34	97	-	-	-	-	-	-	-	-
CEBADA GRANO	232	-	-	-	55	177	-	-	-	-	-	-	-	-
FRIJOL GRANO SECO	147	-	-	37	70	40	-	-	-	-	-	-	-	-
HABA GRANO SECO	240	-	-	126	114	-	-	-	-	-	-	-	-	-
MAIZ AMILACEO	520	96	220	181	23	-	-	-	-	-	-	-	-	-
OLLUCO	40	10	30	-	-	-	-	-	-	-	-	-	-	-
PAPA	536	212	-	70	254	-	-	-	-	-	-	-	-	-
QUINUA	73	-	10	13	50	-	-	-	-	-	-	-	-	-
TRIGO	510	-	-	-	40	462	8	-	-	-	-	-	-	-
DIST. DE OMACHA	1 299	22	146	315	630	186	-	-	-	-	-	-	-	-
ARVEJA GRANO SECO	82	-	-	-	8	74	-	-	-	-	-	-	-	-
CEBADA GRANO	248	-	-	-	136	112	-	-	-	-	-	-	-	-
HABA GRANO SECO	168	-	-	144	24	-	-	-	-	-	-	-	-	-
MAIZ AMILACEO	211	-	114	97	-	-	-	-	-	-	-	-	-	-
OLLUCO	44	12	32	-	-	-	-	-	-	-	-	-	-	-
PAPA	332	10	-	-	322	-	-	-	-	-	-	-	-	-
QUINUA	28	-	-	28	-	-	-	-	-	-	-	-	-	-
TRIGO	186	-	-	46	140	-	-	-	-	-	-	-	-	-
DIST. DE PACCARITAMBO	1 481	32	146	387	536	369	11	-	-	-	-	-	-	-
ARVEJA GRANO SECO	113	-	-	-	47	66	-	-	-	-	-	-	-	-
CEBADA GRANO	156	-	-	-	43	102	11	-	-	-	-	-	-	-
FRIJOL GRANO SECO	139	-	-	57	73	9	-	-	-	-	-	-	-	-
HABA GRANO SECO	198	-	-	74	83	41	-	-	-	-	-	-	-	-
MAIZ AMILACEO	284	21	128	115	20	-	-	-	-	-	-	-	-	-
OLLUCO	16	-	7	7	2	-	-	-	-	-	-	-	-	-
PAPA	274	11	11	127	125	-	-	-	-	-	-	-	-	-
QUINUA	23	-	-	7	12	4	-	-	-	-	-	-	-	-
TRIGO	278	-	-	-	131	147	-	-	-	-	-	-	-	-
DIST. DE PARURO	1 172	151	195	181	225	375	45	-	-	-	-	-	-	-
ARVEJA GRANO SECO	48	-	-	-	20	20	8	-	-	-	-	-	-	-
CEBADA GRANO	120	-	-	-	20	75	25	-	-	-	-	-	-	-
CEBOLLA	7	3	-	-	-	1	3	-	-	-	-	-	-	-
HABA GRANO SECO	100	-	-	72	28	-	-	-	-	-	-	-	-	-
MAIZ AMILACEO	330	95	170	42	23	-	-	-	-	-	-	-	-	-
OLLUCO	34	19	15	-	-	-	-	-	-	-	-	-	-	-
PAPA	220	26	-	62	114	18	-	-	-	-	-	-	-	-
QUINUA	33	8	10	5	10	-	-	-	-	-	-	-	-	-
TRIGO	280	-	-	-	10	261	9	-	-	-	-	-	-	-
DIST. DE PILLPINTO	296	6	98	32	100	60	-	-	-	-	-	-	-	-
ARVEJA GRANO SECO	7	3	-	-	4	-	-	-	-	-	-	-	-	-
CEBADA GRANO	37	-	-	-	37	-	-	-	-	-	-	-	-	-
FRIJOL GRANO SECO	14	-	-	2	12	-	-	-	-	-	-	-	-	-
HABA GRANO SECO	18	-	-	18	-	-	-	-	-	-	-	-	-	-
MAIZ AMILACEO	95	-	87	8	-	-	-	-	-	-	-	-	-	-
OLLUCO	5	-	5	-	-	-	-	-	-	-	-	-	-	-
PAPA	50	3	-	-	47	-	-	-	-	-	-	-	-	-

sigue...

continúa Cuadro N° 35

REGIÓN/PROVINCIA/ DISTRITO/CULTIVO	TOTAL	Intenciones de Siembra												
		2013					2014							
		AGO	SET	OCT	NOV	DIC	ENE	FEB	MAR	ABR	MAY	JUN	JUL	
QUINUA	10	-	6	4	-	-	-	-	-	-	-	-	-	-
TRIGO	60	-	-	-	-	60	-	-	-	-	-	-	-	-
DIST. DE YAURISQUE	1 221	159	172	227	560	98	5	-	-	-	-	-	-	-
ARVEJA GRANO SECO	88	-	-	-	70	18	-	-	-	-	-	-	-	-
CEBADA GRANO	200	-	-	-	200	-	-	-	-	-	-	-	-	-
CEBOLLA	8	3	-	-	-	-	5	-	-	-	-	-	-	-
HABA GRANO SECO	180	-	-	157	23	-	-	-	-	-	-	-	-	-
MAIZ AMILACEO	250	92	140	18	-	-	-	-	-	-	-	-	-	-
OLLUCO	45	24	21	-	-	-	-	-	-	-	-	-	-	-
PAPA	250	31	-	52	167	-	-	-	-	-	-	-	-	-
QUINUA	20	9	11	-	-	-	-	-	-	-	-	-	-	-
TRIGO	180	-	-	-	100	80	-	-	-	-	-	-	-	-
PROV. DE PAUCARTAMBO	17 436	1 094	2 702	4 984	4 814	2 451	585	4	17	19	21	282	463	
DIST. DE CAICAY	1 823	116	372	540	426	308	61	-	-	-	-	-	-	-
ARVEJA GRANO SECO	92	-	-	40	45	7	-	-	-	-	-	-	-	-
CEBADA GRANO	346	-	-	-	94	191	61	-	-	-	-	-	-	-
HABA GRANO SECO	320	-	100	179	41	-	-	-	-	-	-	-	-	-
MAIZ AMILACEO	363	116	176	71	-	-	-	-	-	-	-	-	-	-
OLLUCO	60	-	-	8	27	25	-	-	-	-	-	-	-	-
PAPA	425	-	96	204	108	17	-	-	-	-	-	-	-	-
QUINUA	16	-	-	8	8	-	-	-	-	-	-	-	-	-
TRIGO	201	-	-	30	103	68	-	-	-	-	-	-	-	-
DIST. DE CHALLABAMBA	4 042	266	724	1 165	919	391	170	-	-	-	-	173	234	
ARVEJA GRANO SECO	106	-	-	-	58	48	-	-	-	-	-	-	-	-
CEBADA GRANO	436	-	-	44	179	193	20	-	-	-	-	-	-	-
FRIJOL GRANO SECO	143	-	-	93	50	-	-	-	-	-	-	-	-	-
HABA GRANO SECO	225	-	36	125	64	-	-	-	-	-	-	-	-	-
MAIZ AMILACEO	1 563	-	495	687	381	-	-	-	-	-	-	-	-	-
OLLUCO	287	36	68	129	54	-	-	-	-	-	-	-	-	-
PAPA	831	230	125	69	-	-	-	-	-	-	-	173	234	
QUINUA	25	-	-	18	7	-	-	-	-	-	-	-	-	-
TRIGO	426	-	-	-	126	150	150	-	-	-	-	-	-	-
DIST. DE COLQUEPATA	3 086	35	468	1 105	910	437	131	-	-	-	-	-	-	-
ARVEJA GRANO SECO	101	-	-	26	48	27	-	-	-	-	-	-	-	-
CEBADA GRANO	612	-	-	-	177	304	131	-	-	-	-	-	-	-
HABA GRANO SECO	569	-	165	291	113	-	-	-	-	-	-	-	-	-
MAIZ AMILACEO	265	-	76	145	44	-	-	-	-	-	-	-	-	-
OLLUCO	254	-	-	159	95	-	-	-	-	-	-	-	-	-
PAPA	945	35	227	433	250	-	-	-	-	-	-	-	-	-
QUINUA	25	-	-	14	11	-	-	-	-	-	-	-	-	-
TRIGO	315	-	-	37	172	106	-	-	-	-	-	-	-	-
DIST. DE HUANCARANI	2 367	35	308	829	891	284	20	-	-	-	-	-	-	-
ARVEJA GRANO SECO	125	-	-	46	65	14	-	-	-	-	-	-	-	-
CEBADA GRANO	560	-	-	30	277	233	20	-	-	-	-	-	-	-
HABA GRANO SECO	303	20	135	117	31	-	-	-	-	-	-	-	-	-
HABA GRANO VERDE	210	-	45	100	65	-	-	-	-	-	-	-	-	-
MAIZ AMILACEO	153	-	35	86	32	-	-	-	-	-	-	-	-	-
OLLUCO	198	-	-	116	82	-	-	-	-	-	-	-	-	-
PAPA	508	15	93	240	160	-	-	-	-	-	-	-	-	-
QUINUA	22	-	-	12	10	-	-	-	-	-	-	-	-	-
TRIGO	288	-	-	82	169	37	-	-	-	-	-	-	-	-
DIST. DE KOSÑIPATA	600	43	98	182	112	56	13	4	17	19	21	19	16	
ARROZ	264	17	60	102	58	27	-	-	-	-	-	-	-	-
FRIJOL GRANO SECO	15	3	4	6	1	1	-	-	-	-	-	-	-	-
MAIZ AMARILLO DURO	61	8	11	25	10	7	-	-	-	-	-	-	-	-
YUCA	260	15	23	49	43	21	13	4	17	19	21	19	16	

sigue...

continúa Cuadro N° 35

REGIÓN/PROVINCIA/ DISTRITO/CULTIVO	TOTAL	Intenciones de Siembra											
		2013					2014						
		AGO	SET	OCT	NOV	DIC	ENE	FEB	MAR	ABR	MAY	JUN	JUL
DIST. DE PAUCARTAMBO	5 518	599	732	1 163	1 556	975	190	-	-	-	-	90	213
ARVEJA GRANO SECO	176	-	-	-	114	62	-	-	-	-	-	-	-
CEBADA GRANO	713	-	-	-	243	348	122	-	-	-	-	-	-
HABA GRANO SECO	759	-	38	469	252	-	-	-	-	-	-	-	-
MAIZ AMILACEO	772	-	150	189	333	100	-	-	-	-	-	-	-
OLLUCO	868	161	223	270	214	-	-	-	-	-	-	-	-
PAPA	1 275	438	321	213	-	-	-	-	-	-	-	90	213
QUINUA	37	-	-	22	15	-	-	-	-	-	-	-	-
TRIGO	918	-	-	-	385	465	68	-	-	-	-	-	-
PROV. DE QUISPICANCHI	15 616	2 342	4 669	4 411	2 767	1 191	193	16	-	-	10	-	17
DIST. DE ANDAHUAYLILLAS	1 315	568	312	115	186	102	19	3	-	-	10	-	-
ARVEJA GRANO SECO	39	-	-	-	27	12	-	-	-	-	-	-	-
ARVEJA GRANO VERDE	16	1	2	-	-	-	8	-	-	-	5	-	-
CEBADA GRANO	97	-	-	-	52	45	-	-	-	-	-	-	-
HABA GRANO SECO	53	-	30	23	-	-	-	-	-	-	-	-	-
HABA GRANO VERDE	15	3	2	-	-	-	5	-	-	-	5	-	-
MAIZ AMILACEO	655	450	205	-	-	-	-	-	-	-	-	-	-
MAIZ CHOCLO	95	95	-	-	-	-	-	-	-	-	-	-	-
OLLUCO	30	-	-	-	27	3	-	-	-	-	-	-	-
PAPA	212	19	52	80	44	17	-	-	-	-	-	-	-
QUINUA	33	-	21	12	-	-	-	-	-	-	-	-	-
TRIGO	61	-	-	-	36	25	-	-	-	-	-	-	-
ZANAHORIA	9	-	-	-	-	-	6	3	-	-	-	-	-
DIST. DE CAMANTI	672	-	350	272	50	-	-	-	-	-	-	-	-
ARROZ	156	-	110	46	-	-	-	-	-	-	-	-	-
FRIJOL GRANO SECO	80	-	48	32	-	-	-	-	-	-	-	-	-
MAIZ AMARILLO DURO	236	-	136	100	-	-	-	-	-	-	-	-	-
YUCA	200	-	56	94	50	-	-	-	-	-	-	-	-
DIST. DE CCARHUAYO	1 099	68	484	404	127	9	7	-	-	-	-	-	-
ARVEJA GRANO SECO	52	-	-	26	26	-	-	-	-	-	-	-	-
CEBADA GRANO	120	-	-	60	60	-	-	-	-	-	-	-	-
CEBOLLA	8	-	-	-	-	4	4	-	-	-	-	-	-
FRIJOL GRANO SECO	6	-	3	3	-	-	-	-	-	-	-	-	-
HABA GRANO SECO	150	-	109	41	-	-	-	-	-	-	-	-	-
MAIZ AMILACEO	194	-	168	26	-	-	-	-	-	-	-	-	-
OLLUCO	94	22	52	20	-	-	-	-	-	-	-	-	-
PAPA	390	46	139	182	23	-	-	-	-	-	-	-	-
QUINUA	23	-	13	10	-	-	-	-	-	-	-	-	-
TRIGO	54	-	-	36	18	-	-	-	-	-	-	-	-
ZANAHORIA	8	-	-	-	-	5	3	-	-	-	-	-	-
DIST. DE CCATCA	1 519	17	301	516	446	239	-	-	-	-	-	-	-
ARVEJA GRANO SECO	69	-	-	35	34	-	-	-	-	-	-	-	-
CEBADA GRANO	340	-	-	8	132	200	-	-	-	-	-	-	-
HABA GRANO SECO	271	-	60	132	79	-	-	-	-	-	-	-	-
MAIZ AMILACEO	147	-	53	56	38	-	-	-	-	-	-	-	-
OLLUCO	134	-	50	84	-	-	-	-	-	-	-	-	-
PAPA	437	17	115	179	126	-	-	-	-	-	-	-	-
QUINUA	45	-	23	22	-	-	-	-	-	-	-	-	-
TRIGO	76	-	-	-	37	39	-	-	-	-	-	-	-
DIST. DE CUSIPATA	1 269	187	362	141	366	213	-	-	-	-	-	-	-
ARVEJA GRANO SECO	40	-	-	-	24	16	-	-	-	-	-	-	-
CEBADA GRANO	235	-	-	-	139	96	-	-	-	-	-	-	-
HABA GRANO SECO	140	-	50	72	18	-	-	-	-	-	-	-	-
MAIZ AMILACEO	323	110	213	-	-	-	-	-	-	-	-	-	-
MAIZ CHOCLO	16	16	-	-	-	-	-	-	-	-	-	-	-
OLLUCO	59	-	31	28	-	-	-	-	-	-	-	-	-
PAPA	313	61	51	30	121	50	-	-	-	-	-	-	-
QUINUA	28	-	17	11	-	-	-	-	-	-	-	-	-
TRIGO	115	-	-	-	64	51	-	-	-	-	-	-	-

sigue...

continúa Cuadro N° 35

REGIÓN/PROVINCIA/ DISTRITO/CULTIVO	TOTAL	Intenciones de Siembra											
		2013					2014						
		AGO	SET	OCT	NOV	DIC	ENE	FEB	MAR	ABR	MAY	JUN	JUL
DIST. DE HUARO	1 116	277	394	220	122	103	-	-	-	-	-	-	-
ARVEJA GRANO SECO	36	-	-	-	19	17	-	-	-	-	-	-	-
CEBADA GRANO	111	-	-	-	49	62	-	-	-	-	-	-	-
HABA GRANO SECO	54	-	-	43	11	-	-	-	-	-	-	-	-
MAIZ AMILACEO	471	210	261	-	-	-	-	-	-	-	-	-	-
MAIZ CHOCLLO	40	40	-	-	-	-	-	-	-	-	-	-	-
OLLUCO	50	-	18	32	-	-	-	-	-	-	-	-	-
PAPA	277	27	105	130	15	-	-	-	-	-	-	-	-
QUINUA	25	-	10	15	-	-	-	-	-	-	-	-	-
TRIGO	52	-	-	-	28	24	-	-	-	-	-	-	-
DIST. DE LUCRE	662	241	154	52	93	94	22	-	-	-	-	-	6
ARVEJA GRANO SECO	14	-	-	10	4	-	-	-	-	-	-	-	-
ARVEJA GRANO VERDE	13	6	-	-	-	-	4	-	-	-	-	-	3
CEBADA GRANO	45	-	-	-	17	25	3	-	-	-	-	-	-
HABA GRANO SECO	31	-	6	21	4	-	-	-	-	-	-	-	-
HABA GRANO VERDE	13	5	-	-	-	-	5	-	-	-	-	-	3
MAIZ AMILACEO	177	100	72	5	-	-	-	-	-	-	-	-	-
MAIZ CHOCLLO	136	99	37	-	-	-	-	-	-	-	-	-	-
OLLUCO	11	-	11	-	-	-	-	-	-	-	-	-	-
PAPA	131	20	11	16	41	43	-	-	-	-	-	-	-
QUINUA	22	5	17	-	-	-	-	-	-	-	-	-	-
TRIGO	59	-	-	-	27	26	6	-	-	-	-	-	-
ZANAHORIA	10	6	-	-	-	-	4	-	-	-	-	-	-
DIST. DE MARCAPATA	1 096	121	332	515	128	-	-	-	-	-	-	-	-
ARVEJA GRANO SECO	16	-	-	16	-	-	-	-	-	-	-	-	-
FRIJOL GRANO SECO	40	-	5	27	8	-	-	-	-	-	-	-	-
HABA GRANO SECO	39	-	22	17	-	-	-	-	-	-	-	-	-
MAIZ AMARILLO DURO	56	-	-	33	23	-	-	-	-	-	-	-	-
MAIZ AMILACEO	300	-	-	230	70	-	-	-	-	-	-	-	-
OLLUCO	205	80	125	-	-	-	-	-	-	-	-	-	-
PAPA	410	41	162	180	27	-	-	-	-	-	-	-	-
YUCA	30	-	18	12	-	-	-	-	-	-	-	-	-
DIST. DE OCONGATE	2 357	137	970	1 029	191	20	10	-	-	-	-	-	-
ARVEJA GRANO SECO	92	-	10	52	30	-	-	-	-	-	-	-	-
CEBADA GRANO	182	-	30	96	56	-	-	-	-	-	-	-	-
CEBOLLA	22	-	-	-	-	14	8	-	-	-	-	-	-
HABA GRANO SECO	151	-	102	49	-	-	-	-	-	-	-	-	-
MAIZ AMILACEO	128	-	90	38	-	-	-	-	-	-	-	-	-
OLLUCO	168	72	78	18	-	-	-	-	-	-	-	-	-
PAPA	1 472	65	647	662	98	-	-	-	-	-	-	-	-
QUINUA	20	-	13	7	-	-	-	-	-	-	-	-	-
TRIGO	114	-	-	107	7	-	-	-	-	-	-	-	-
ZANAHORIA	8	-	-	-	-	6	2	-	-	-	-	-	-
DIST. DE OROPESA	782	296	212	71	87	72	20	13	-	-	-	-	11
ARVEJA GRANO SECO	20	-	-	-	12	8	-	-	-	-	-	-	-
ARVEJA GRANO VERDE	34	11	7	-	-	-	7	6	-	-	-	-	3
CEBADA GRANO	46	-	-	-	17	29	-	-	-	-	-	-	-
HABA GRANO SECO	20	-	-	3	10	7	-	-	-	-	-	-	-
HABA GRANO VERDE	29	8	8	-	-	-	5	4	-	-	-	-	4
MAIZ AMILACEO	151	104	47	-	-	-	-	-	-	-	-	-	-
MAIZ CHOCLLO	210	130	80	-	-	-	-	-	-	-	-	-	-
OLLUCO	11	-	11	-	-	-	-	-	-	-	-	-	-
PAPA	169	39	56	59	15	-	-	-	-	-	-	-	-
QUINUA	16	-	-	9	7	-	-	-	-	-	-	-	-
TRIGO	54	-	-	-	26	28	-	-	-	-	-	-	-
ZANAHORIA	22	4	3	-	-	-	8	3	-	-	-	-	4

sigue...

continúa Cuadro N° 35

REGIÓN/PROVINCIA/ DISTRITO/CULTIVO	TOTAL	Intenciones de Siembra												
		2013					2014							
		AGO	SET	OCT	NOV	DIC	ENE	FEB	MAR	ABR	MAY	JUN	JUL	
DIST. DE QUIQUIJANA	1 696	168	431	533	394	147	23	-	-	-	-	-	-	-
ARVEJA GRANO SECO	96	-	14	22	30	21	9	-	-	-	-	-	-	-
CEBADA GRANO	264	-	-	42	118	90	14	-	-	-	-	-	-	-
HABA GRANO SECO	145	-	32	71	42	-	-	-	-	-	-	-	-	-
MAIZ AMILACEO	435	91	246	98	-	-	-	-	-	-	-	-	-	-
MAIZ CHOCLO	43	43	-	-	-	-	-	-	-	-	-	-	-	-
OLLUCO	77	11	46	20	-	-	-	-	-	-	-	-	-	-
PAPA	489	23	72	237	142	15	-	-	-	-	-	-	-	-
QUINUA	59	-	21	25	13	-	-	-	-	-	-	-	-	-
TRIGO	88	-	-	18	49	21	-	-	-	-	-	-	-	-
DIST. DE URCOS	2 033	262	367	543	577	192	92	-	-	-	-	-	-	-
ARVEJA GRANO SECO	106	-	-	55	51	-	-	-	-	-	-	-	-	-
CEBADA GRANO	312	-	-	28	132	96	56	-	-	-	-	-	-	-
HABA GRANO SECO	115	-	-	57	58	-	-	-	-	-	-	-	-	-
MAIZ AMILACEO	439	132	276	31	-	-	-	-	-	-	-	-	-	-
MAIZ CHOCLO	93	93	-	-	-	-	-	-	-	-	-	-	-	-
OLLUCO	120	-	-	87	33	-	-	-	-	-	-	-	-	-
PAPA	498	37	62	217	182	-	-	-	-	-	-	-	-	-
QUINUA	97	-	29	68	-	-	-	-	-	-	-	-	-	-
TRIGO	253	-	-	-	121	96	36	-	-	-	-	-	-	-
PROV. DE URUBAMBA	11 577	1 803	2 046	2 024	4 042	505	146	68	6	69	129	508	231	
DIST. DE CHINCHERO	4 345	313	348	1 071	2 300	313	-	-	-	-	-	-	-	-
ARVEJA GRANO SECO	28	-	-	10	18	-	-	-	-	-	-	-	-	-
CEBADA GRANO	912	-	-	241	649	22	-	-	-	-	-	-	-	-
HABA GRANO SECO	687	-	-	355	332	-	-	-	-	-	-	-	-	-
MAIZ AMILACEO	57	15	6	20	16	-	-	-	-	-	-	-	-	-
OLLUCO	516	232	284	-	-	-	-	-	-	-	-	-	-	-
PAPA	2 059	66	58	433	1 236	266	-	-	-	-	-	-	-	-
QUINUA	9	-	-	-	9	-	-	-	-	-	-	-	-	-
TRIGO	77	-	-	12	40	25	-	-	-	-	-	-	-	-
DIST. DE HUAYLLABAMBA	1 232	327	469	81	191	51	21	-	-	21	53	18		
ARVEJA GRANO SECO	20	-	-	7	13	-	-	-	-	-	-	-	-	-
ARVEJA GRANO VERDE	13	-	-	-	-	-	-	-	-	-	13	-	-	-
CEBADA GRANO	37	-	-	7	23	7	-	-	-	-	-	-	-	-
CEBOLLA	59	6	8	-	-	10	11	-	-	11	13	-	-	-
FRIJOL GRANO SECO	9	-	-	-	-	-	-	-	-	-	9	-	-	-
HABA GRANO SECO	45	-	-	4	26	15	-	-	-	-	-	-	-	-
HABA GRANO VERDE	12	-	-	-	-	-	-	-	-	-	7	5	-	-
MAIZ AMILACEO	630	200	430	-	-	-	-	-	-	-	-	-	-	-
MAIZ CHOCLO	105	105	-	-	-	-	-	-	-	-	-	-	-	-
OLLUCO	32	-	-	14	18	-	-	-	-	-	-	-	-	-
PAPA	99	-	-	23	63	-	-	-	-	-	-	-	13	-
QUINUA	24	2	12	4	6	-	-	-	-	-	-	-	-	-
TRIGO	71	-	-	18	42	11	-	-	-	-	-	-	-	-
ZANAHORIA	51	5	7	-	-	8	10	-	-	10	11	-	-	-
ZAPALLO	25	9	12	4	-	-	-	-	-	-	-	-	-	-
DIST. DE MACHUPICCHU	95	39	39	3	12	-	-	2	-	-	-	-	-	-
MAIZ AMARILLO DURO	30	13	17	-	-	-	-	-	-	-	-	-	-	-
MAIZ AMILACEO	16	10	6	-	-	-	-	-	-	-	-	-	-	-
PAPA	17	-	-	3	12	-	-	2	-	-	-	-	-	-
YUCA	26	15	11	-	-	-	-	-	-	-	-	-	-	-
ZAPALLO	6	1	5	-	-	-	-	-	-	-	-	-	-	-
DIST. DE MARAS	2 474	334	122	549	1 369	100	-	-	-	-	-	-	-	-
ARVEJA GRANO SECO	53	-	-	17	36	-	-	-	-	-	-	-	-	-
CEBADA GRANO	551	-	-	141	410	-	-	-	-	-	-	-	-	-
HABA GRANO SECO	254	-	-	57	97	100	-	-	-	-	-	-	-	-
HABA GRANO VERDE	50	-	-	30	20	-	-	-	-	-	-	-	-	-

sigue...

continúa Cuadro N° 35

REGIÓN/PROVINCIA/ DISTRITO/CULTIVO	TOTAL	Intenciones de Siembra												
		2013						2014						
		AGO	SET	OCT	NOV	DIC	ENE	FEB	MAR	ABR	MAY	JUN	JUL	
MAIZ AMILACEO	511	334	122	55	-	-	-	-	-	-	-	-	-	-
PAPA	750	-	-	166	584	-	-	-	-	-	-	-	-	-
QUINUA	22	-	-	5	17	-	-	-	-	-	-	-	-	-
TRIGO	283	-	-	78	205	-	-	-	-	-	-	-	-	-
DIST. DE OLLANTAYTAMBO	1 684	419	334	31	7	16	98	66	6	-	20	473	214	-
ARVEJA GRANO SECO	10	-	-	6	4	-	-	-	-	-	-	-	-	-
ARVEJA GRANO VERDE	27	-	-	-	-	4	12	7	4	-	-	-	-	-
FRIJOL GRANO SECO	12	2	1	-	-	-	6	3	-	-	-	-	-	-
HABA GRANO SECO	6	-	2	4	-	-	-	-	-	-	-	-	-	-
HABA GRANO VERDE	21	-	-	-	-	1	15	5	-	-	-	-	-	-
MAIZ AMILACEO	585	360	225	-	-	-	-	-	-	-	-	-	-	-
MAIZ CHOCLO	690	-	-	-	-	-	-	-	-	-	20	465	205	-
OLLUCO	4	-	4	-	-	-	-	-	-	-	-	-	-	-
PAPA	143	35	68	16	3	-	4	-	-	-	-	8	9	-
QUINUA	21	6	15	-	-	-	-	-	-	-	-	-	-	-
TRIGO	106	-	-	-	-	11	53	42	-	-	-	-	-	-
ZANAHORIA	26	6	1	-	-	-	8	9	2	-	-	-	-	-
ZAPALLO	33	10	18	5	-	-	-	-	-	-	-	-	-	-
DIST. DE URUBAMBA	1 133	233	492	197	93	14	17	-	-	29	34	12	12	-
ARVEJA GRANO SECO	11	-	-	5	6	-	-	-	-	-	-	-	-	-
ARVEJA GRANO VERDE	16	-	-	-	-	-	-	-	-	4	8	4	-	-
CEBOLLA	48	4	6	-	-	8	9	-	-	9	12	-	-	-
FRIJOL GRANO SECO	13	-	13	-	-	-	-	-	-	-	-	-	-	-
HABA GRANO SECO	8	-	-	3	5	-	-	-	-	-	-	-	-	-
HABA GRANO VERDE	11	-	-	-	-	-	-	-	-	7	4	-	-	-
MAIZ AMILACEO	570	-	440	130	-	-	-	-	-	-	-	-	-	-
MAIZ CHOCLO	215	215	-	-	-	-	-	-	-	-	-	-	-	-
OLLUCO	25	-	-	8	17	-	-	-	-	-	-	-	-	-
PAPA	115	-	-	45	50	-	-	-	-	-	-	8	12	-
QUINUA	10	-	10	-	-	-	-	-	-	-	-	-	-	-
TRIGO	15	-	-	-	15	-	-	-	-	-	-	-	-	-
ZANAHORIA	43	4	6	-	-	6	8	-	-	9	10	-	-	-
ZAPALLO	33	10	17	6	-	-	-	-	-	-	-	-	-	-
DIST. DE YUCAY	614	138	242	92	70	11	10	-	-	19	22	5	5	-
ARVEJA GRANO SECO	9	-	-	5	4	-	-	-	-	-	-	-	-	-
ARVEJA GRANO VERDE	8	-	-	-	-	-	-	-	-	4	4	-	-	-
CEBADA GRANO	13	-	-	6	7	-	-	-	-	-	-	-	-	-
CEBOLLA	26	4	3	-	-	5	3	-	-	5	6	-	-	-
FRIJOL GRANO SECO	10	-	-	4	6	-	-	-	-	-	-	-	-	-
HABA GRANO SECO	12	-	-	6	6	-	-	-	-	-	-	-	-	-
HABA GRANO VERDE	8	-	-	-	-	-	-	-	-	3	5	-	-	-
MAIZ AMILACEO	300	50	220	30	-	-	-	-	-	-	-	-	-	-
MAIZ CHOCLO	70	70	-	-	-	-	-	-	-	-	-	-	-	-
OLLUCO	27	-	-	10	17	-	-	-	-	-	-	-	-	-
PAPA	48	-	-	18	20	-	-	-	-	-	-	5	5	-
QUINUA	8	3	5	-	-	-	-	-	-	-	-	-	-	-
TRIGO	18	-	-	8	10	-	-	-	-	-	-	-	-	-
ZANAHORIA	34	3	4	-	-	6	7	-	-	7	7	-	-	-
ZAPALLO	23	8	10	5	-	-	-	-	-	-	-	-	-	-

Cuadro N° 36
REGIÓN HUANCAMELICA: INTENCIONES DE SIEMBRA CAMPAÑA 2013-14
SEGÚN REGIÓN, PROVINCIA Y DISTRITO, DE PRINCIPALES CULTIVOS
(ha.)

REGIÓN/PROVINCIA/ DISTRITO/CULTIVO	TOTAL	Intenciones de Siembra											
		2013					2014						
		AGO	SET	OCT	NOV	DIC	ENE	FEB	MAR	ABR	MAY	JUN	JUL
REGIÓN HUANCAMELICA	89 832	2 419	8 358	28 943	29 435	11 030	3 438	1 068	868	1 119	1 239	991	924
AJO	154	8	34	82	16	3	7	4	-	-	-	-	-
ARVEJA GRANO SECO	3 612	4	145	1 011	1 208	852	267	73	13	22	16	1	-
ARVEJA GRANO VERDE	4 975	201	708	1 565	997	265	66	89	277	278	274	104	151
CAMOTE	7	-	-	1	-	2	2	-	-	-	-	-	2
CEBADA GRANO	18 623	-	778	4 276	6 839	4 222	2 035	436	31	6	-	-	-
CEBOLLA	14	-	2	9	-	3	-	-	-	-	-	-	-
FRIJOL GRANO SECO	5 138	15	37	1 017	2 246	1 354	240	36	40	40	28	77	8
HABA GRANO SECO	6 822	22	582	3 146	2 498	427	64	40	28	9	5	-	1
HABA GRANO VERDE	1 899	98	208	558	464	143	76	168	118	23	19	-	24
MAIZ AMARILLO DURO	342	23	7	32	46	60	12	1	51	74	28	8	-
MAIZ AMILACEO	18 395	472	2 624	7 629	5 843	1 489	106	44	97	65	4	-	22
MAIZ CHOCLO	669	169	128	115	31	45	40	3	2	25	60	45	6
OLLUCO	2 560	457	732	658	320	32	6	-	-	-	-	81	274
PAPA	20 222	901	2 144	7 091	6 507	897	-	20	193	560	801	675	433
QUINUA	920	3	48	462	311	78	13	-	-	2	3	-	-
TOMATE	54	2	2	-	-	-	15	6	15	13	1	-	-
TRIGO	5 182	9	143	1 235	2 038	1 135	475	144	1	2	-	-	-
ZANAHORIA	17	4	3	2	1	-	-	4	-	-	-	-	3
ZAPALLO	227	31	33	54	70	23	14	-	2	-	-	-	-
PROV. DE ACOBAMBA	17 093	100	1 536	7 899	5 526	1 920	112	-	-	-	-	-	-
DIST. DE ACOBAMBA	3 398	31	361	1 485	1 164	346	11	-	-	-	-	-	-
ARVEJA GRANO SECO	50	-	-	-	-	45	5	-	-	-	-	-	-
ARVEJA GRANO VERDE	730	11	212	452	47	8	-	-	-	-	-	-	-
CEBADA GRANO	483	-	99	172	123	83	6	-	-	-	-	-	-
FRIJOL GRANO SECO	100	-	-	50	46	4	-	-	-	-	-	-	-
HABA GRANO SECO	420	-	-	302	118	-	-	-	-	-	-	-	-
MAIZ AMILACEO	750	-	-	405	261	84	-	-	-	-	-	-	-
MAIZ CHOCLO	17	17	-	-	-	-	-	-	-	-	-	-	-
OLLUCO	50	-	50	-	-	-	-	-	-	-	-	-	-
PAPA	455	3	-	89	270	93	-	-	-	-	-	-	-
QUINUA	29	-	-	-	29	-	-	-	-	-	-	-	-
TRIGO	312	-	-	15	268	29	-	-	-	-	-	-	-
ZAPALLO	2	-	-	-	2	-	-	-	-	-	-	-	-
DIST. DE ANDABAMBA	1 665	22	46	757	512	295	33	-	-	-	-	-	-
ARVEJA GRANO SECO	87	-	-	21	53	13	-	-	-	-	-	-	-
ARVEJA GRANO VERDE	126	7	-	32	50	37	-	-	-	-	-	-	-
CEBADA GRANO	415	-	-	-	164	218	33	-	-	-	-	-	-
FRIJOL GRANO SECO	21	-	-	19	2	-	-	-	-	-	-	-	-
HABA GRANO SECO	159	-	-	127	32	-	-	-	-	-	-	-	-
HABA GRANO VERDE	5	-	5	-	-	-	-	-	-	-	-	-	-
MAIZ AMILACEO	564	-	3	447	114	-	-	-	-	-	-	-	-
MAIZ CHOCLO	6	6	-	-	-	-	-	-	-	-	-	-	-
OLLUCO	17	-	17	-	-	-	-	-	-	-	-	-	-
PAPA	143	9	21	98	15	-	-	-	-	-	-	-	-
QUINUA	13	-	-	13	-	-	-	-	-	-	-	-	-
TRIGO	109	-	-	-	82	27	-	-	-	-	-	-	-
DIST. DE ANTA	1 775	25	204	894	497	155	-	-	-	-	-	-	-
ARVEJA GRANO VERDE	139	25	85	29	-	-	-	-	-	-	-	-	-
CEBADA GRANO	627	-	-	207	265	155	-	-	-	-	-	-	-
FRIJOL GRANO SECO	21	-	-	21	-	-	-	-	-	-	-	-	-
HABA GRANO SECO	293	-	78	191	24	-	-	-	-	-	-	-	-

sigue...

continúa Cuadro N° 36

REGIÓN/PROVINCIA/ DISTRITO/CULTIVO	TOTAL	Intenciones de Siembra												
		2013					2014							
		AGO	SET	OCT	NOV	DIC	ENE	FEB	MAR	ABR	MAY	JUN	JUL	
MAIZ AMILACEO	125	-	-	125	-	-	-	-	-	-	-	-	-	-
OLLUCO	71	-	41	27	3	-	-	-	-	-	-	-	-	-
PAPA	327	-	-	171	156	-	-	-	-	-	-	-	-	-
QUINUA	46	-	-	46	-	-	-	-	-	-	-	-	-	-
TRIGO	126	-	-	77	49	-	-	-	-	-	-	-	-	-
DIST. DE CAJA	1 432	-	111	423	589	285	24	-	-	-	-	-	-	-
ARVEJA GRANO SECO	43	-	-	-	-	43	-	-	-	-	-	-	-	-
ARVEJA GRANO VERDE	198	-	22	73	93	10	-	-	-	-	-	-	-	-
CEBADA GRANO	125	-	-	-	20	87	18	-	-	-	-	-	-	-
FRIJOL GRANO SECO	68	-	-	16	52	-	-	-	-	-	-	-	-	-
HABA GRANO SECO	260	-	20	135	105	-	-	-	-	-	-	-	-	-
HABA GRANO VERDE	20	-	-	-	20	-	-	-	-	-	-	-	-	-
MAIZ AMILACEO	484	-	69	199	200	16	-	-	-	-	-	-	-	-
PAPA	76	-	-	-	58	18	-	-	-	-	-	-	-	-
TRIGO	158	-	-	-	41	111	6	-	-	-	-	-	-	-
DIST. DE MARCAS	1 161	-	76	247	496	312	30	-	-	-	-	-	-	-
ARVEJA GRANO SECO	110	-	-	-	18	70	22	-	-	-	-	-	-	-
ARVEJA GRANO VERDE	206	-	-	34	121	51	-	-	-	-	-	-	-	-
CEBADA GRANO	94	-	-	-	36	58	-	-	-	-	-	-	-	-
FRIJOL GRANO SECO	87	-	-	15	55	17	-	-	-	-	-	-	-	-
HABA GRANO SECO	85	-	-	49	36	-	-	-	-	-	-	-	-	-
MAIZ AMILACEO	353	-	76	149	128	-	-	-	-	-	-	-	-	-
PAPA	42	-	-	-	36	6	-	-	-	-	-	-	-	-
TRIGO	184	-	-	-	66	110	8	-	-	-	-	-	-	-
DIST. DE PAUCARA	3 404	20	578	2 375	415	16	-	-	-	-	-	-	-	-
ARVEJA GRANO SECO	43	-	-	43	-	-	-	-	-	-	-	-	-	-
ARVEJA GRANO VERDE	95	-	50	45	-	-	-	-	-	-	-	-	-	-
CEBADA GRANO	1 330	-	306	912	112	-	-	-	-	-	-	-	-	-
HABA GRANO SECO	317	-	139	178	-	-	-	-	-	-	-	-	-	-
HABA GRANO VERDE	60	9	35	16	-	-	-	-	-	-	-	-	-	-
OLLUCO	46	-	46	-	-	-	-	-	-	-	-	-	-	-
PAPA	1 458	11	-	1 128	303	16	-	-	-	-	-	-	-	-
QUINUA	13	-	2	11	-	-	-	-	-	-	-	-	-	-
TRIGO	42	-	-	42	-	-	-	-	-	-	-	-	-	-
DIST. DE POMACOCHA	2 152	2	22	704	1 035	375	14	-	-	-	-	-	-	-
ARVEJA GRANO SECO	34	-	-	-	-	34	-	-	-	-	-	-	-	-
ARVEJA GRANO VERDE	480	-	18	253	191	18	-	-	-	-	-	-	-	-
CEBADA GRANO	140	-	-	17	50	59	14	-	-	-	-	-	-	-
FRIJOL GRANO SECO	45	-	-	6	32	7	-	-	-	-	-	-	-	-
HABA GRANO SECO	455	-	-	173	256	26	-	-	-	-	-	-	-	-
MAIZ AMILACEO	755	-	-	255	376	124	-	-	-	-	-	-	-	-
MAIZ CHOCLO	1	1	-	-	-	-	-	-	-	-	-	-	-	-
OLLUCO	4	-	4	-	-	-	-	-	-	-	-	-	-	-
PAPA	113	1	-	-	61	51	-	-	-	-	-	-	-	-
QUINUA	27	-	-	-	24	3	-	-	-	-	-	-	-	-
TRIGO	98	-	-	-	45	53	-	-	-	-	-	-	-	-
DIST. DE ROSARIO	2 106	-	138	1 014	818	136	-	-	-	-	-	-	-	-
ARVEJA GRANO VERDE	241	-	104	137	-	-	-	-	-	-	-	-	-	-
CEBADA GRANO	765	-	-	326	348	91	-	-	-	-	-	-	-	-
FRIJOL GRANO SECO	13	-	-	8	5	-	-	-	-	-	-	-	-	-
HABA GRANO SECO	279	-	-	177	102	-	-	-	-	-	-	-	-	-
MAIZ AMILACEO	110	-	-	58	52	-	-	-	-	-	-	-	-	-
OLLUCO	34	-	30	4	-	-	-	-	-	-	-	-	-	-
PAPA	577	-	-	237	295	45	-	-	-	-	-	-	-	-
QUINUA	21	-	-	21	-	-	-	-	-	-	-	-	-	-
TRIGO	66	-	4	46	16	-	-	-	-	-	-	-	-	-

sigue...

continúa Cuadro N° 36

REGIÓN/PROVINCIA/ DISTRITO/CULTIVO	TOTAL	Intenciones de Siembra											
		2013					2014						
		AGO	SET	OCT	NOV	DIC	ENE	FEB	MAR	ABR	MAY	JUN	JUL
PROV. DE ANGARAES	8 853	141	1 196	4 032	2 669	604	44	3	-	2	4	48	110
DIST. DE ANCHONGA	2 395	-	511	1 508	376	-	-	-	-	-	-	-	-
ARVEJA GRANO SECO	80	-	28	52	-	-	-	-	-	-	-	-	-
ARVEJA GRANO VERDE	14	-	5	9	-	-	-	-	-	-	-	-	-
CEBADA GRANO	993	-	120	593	280	-	-	-	-	-	-	-	-
HABA GRANO SECO	141	-	43	94	4	-	-	-	-	-	-	-	-
MAIZ AMILACEO	116	-	31	82	3	-	-	-	-	-	-	-	-
OLLUCO	40	-	13	27	-	-	-	-	-	-	-	-	-
PAPA	650	-	185	456	9	-	-	-	-	-	-	-	-
QUINUA	39	-	11	28	-	-	-	-	-	-	-	-	-
TRIGO	322	-	75	167	80	-	-	-	-	-	-	-	-
DIST. DE CALLANMARCA	289	-	48	49	120	72	-	-	-	-	-	-	-
ARVEJA GRANO SECO	19	-	-	-	7	12	-	-	-	-	-	-	-
ARVEJA GRANO VERDE	47	-	-	-	22	25	-	-	-	-	-	-	-
CEBADA GRANO	45	-	-	-	15	30	-	-	-	-	-	-	-
HABA GRANO SECO	8	-	-	-	5	3	-	-	-	-	-	-	-
HABA GRANO VERDE	2	-	-	-	2	-	-	-	-	-	-	-	-
MAIZ AMILACEO	102	-	46	30	26	-	-	-	-	-	-	-	-
MAIZ CHOCLO	4	-	2	2	-	-	-	-	-	-	-	-	-
PAPA	10	-	-	3	7	-	-	-	-	-	-	-	-
QUINUA	2	-	-	2	-	-	-	-	-	-	-	-	-
TRIGO	50	-	-	12	36	2	-	-	-	-	-	-	-
DIST. DE COCHACCASA	227	-	69	158	-	-	-	-	-	-	-	-	-
ARVEJA GRANO SECO	19	-	7	12	-	-	-	-	-	-	-	-	-
CEBADA GRANO	64	-	20	44	-	-	-	-	-	-	-	-	-
HABA GRANO SECO	8	-	2	6	-	-	-	-	-	-	-	-	-
MAIZ AMILACEO	22	-	7	15	-	-	-	-	-	-	-	-	-
PAPA	100	-	28	72	-	-	-	-	-	-	-	-	-
TRIGO	14	-	5	9	-	-	-	-	-	-	-	-	-
DIST. DE CHINCHO	328	37	20	51	64	61	30	3	-	-	-	19	43
ARVEJA GRANO SECO	12	-	-	-	-	9	3	-	-	-	-	-	-
ARVEJA GRANO VERDE	6	-	-	2	-	2	-	-	-	-	-	-	2
CAMOTE	2	-	-	-	-	-	-	-	-	-	-	-	2
CEBADA GRANO	24	-	-	-	-	11	13	-	-	-	-	-	-
CEBOLLA	3	-	-	-	-	3	-	-	-	-	-	-	-
FRIJOL GRANO SECO	15	-	-	-	2	8	-	-	-	-	-	2	3
HABA GRANO SECO	23	-	-	7	11	5	-	-	-	-	-	-	-
HABA GRANO VERDE	4	-	-	-	4	-	-	-	-	-	-	-	-
MAIZ AMARILLO DURO	4	4	-	-	-	-	-	-	-	-	-	-	-
MAIZ AMILACEO	145	25	15	42	27	13	3	-	-	-	-	-	20
MAIZ CHOCLO	8	-	-	-	5	-	-	-	-	-	-	-	3
PAPA	36	-	-	-	7	2	-	-	-	-	-	17	10
QUINUA	4	-	-	-	4	-	-	-	-	-	-	-	-
TOMATE	4	2	2	-	-	-	-	-	-	-	-	-	-
TRIGO	26	-	-	-	4	8	11	3	-	-	-	-	-
ZANAHORIA	10	4	3	-	-	-	-	-	-	-	-	-	3
ZAPALLO	2	2	-	-	-	-	-	-	-	-	-	-	-
DIST. DE CONGALLA	846	-	108	528	203	5	-	-	-	-	-	-	2
ARVEJA GRANO SECO	35	-	1	30	4	-	-	-	-	-	-	-	-
ARVEJA GRANO VERDE	18	-	-	17	1	-	-	-	-	-	-	-	-
CEBADA GRANO	183	-	33	115	35	-	-	-	-	-	-	-	-
FRIJOL GRANO SECO	16	-	-	16	-	-	-	-	-	-	-	-	-
HABA GRANO SECO	69	-	4	33	28	4	-	-	-	-	-	-	-
HABA GRANO VERDE	30	-	-	20	8	-	-	-	-	-	-	-	2
MAIZ AMILACEO	149	-	23	92	34	-	-	-	-	-	-	-	-
MAIZ CHOCLO	15	-	-	15	-	-	-	-	-	-	-	-	-
OLLUCO	41	-	3	37	1	-	-	-	-	-	-	-	-

sigue...

continúa Cuadro N° 36

REGIÓN/PROVINCIA/ DISTRITO/CULTIVO	TOTAL	Intenciones de Siembra											
		2013					2014						
		AGO	SET	OCT	NOV	DIC	ENE	FEB	MAR	ABR	MAY	JUN	JUL
PAPA	200	-	44	116	40	-	-	-	-	-	-	-	-
QUINUA	24	-	-	23	1	-	-	-	-	-	-	-	-
TRIGO	66	-	-	14	51	1	-	-	-	-	-	-	-
DIST. DE HUANCA-HUANCA	464	-	99	159	152	54	-	-	-	-	-	-	-
ARVEJA GRANO SECO	11	-	-	-	9	2	-	-	-	-	-	-	-
ARVEJA GRANO VERDE	50	-	23	27	-	-	-	-	-	-	-	-	-
CEBADA GRANO	75	-	-	17	28	30	-	-	-	-	-	-	-
FRIJOL GRANO SECO	2	-	-	2	-	-	-	-	-	-	-	-	-
HABA GRANO SECO	20	-	7	8	5	-	-	-	-	-	-	-	-
HABA GRANO VERDE	10	-	5	5	-	-	-	-	-	-	-	-	-
MAIZ AMILACEO	112	-	53	34	25	-	-	-	-	-	-	-	-
MAIZ CHOCLO	7	-	4	3	-	-	-	-	-	-	-	-	-
OLLUCO	13	-	7	6	-	-	-	-	-	-	-	-	-
PAPA	102	-	-	38	44	20	-	-	-	-	-	-	-
TRIGO	62	-	-	19	41	2	-	-	-	-	-	-	-
DIST. DE HUAYLLAY GRANDE	274	17	24	76	113	31	6	-	-	-	-	-	7
ARVEJA GRANO SECO	11	-	-	1	9	1	-	-	-	-	-	-	-
ARVEJA GRANO VERDE	7	4	-	-	-	-	-	-	-	-	-	-	3
CEBADA GRANO	38	-	-	-	22	10	6	-	-	-	-	-	-
HABA GRANO SECO	14	-	-	9	5	-	-	-	-	-	-	-	-
HABA GRANO VERDE	5	4	-	-	-	-	-	-	-	-	-	-	1
MAIZ AMILACEO	96	-	19	57	20	-	-	-	-	-	-	-	-
MAIZ CHOCLO	7	4	1	-	-	-	-	-	-	-	-	-	2
OLLUCO	7	-	4	1	2	-	-	-	-	-	-	-	-
PAPA	47	5	-	8	23	10	-	-	-	-	-	-	1
QUINUA	3	-	-	-	3	-	-	-	-	-	-	-	-
TRIGO	39	-	-	-	29	10	-	-	-	-	-	-	-
DIST. DE JULCAMARCA	372	-	28	155	139	42	2	-	-	-	-	-	6
ARVEJA GRANO SECO	20	-	-	16	4	-	-	-	-	-	-	-	-
ARVEJA GRANO VERDE	16	-	-	9	1	-	-	-	-	-	-	-	6
CEBADA GRANO	63	-	-	-	24	37	2	-	-	-	-	-	-
FRIJOL GRANO SECO	9	-	-	7	2	-	-	-	-	-	-	-	-
HABA GRANO SECO	28	-	-	16	8	4	-	-	-	-	-	-	-
HABA GRANO VERDE	6	-	-	1	4	1	-	-	-	-	-	-	-
MAIZ AMILACEO	109	-	15	48	46	-	-	-	-	-	-	-	-
MAIZ CHOCLO	8	-	2	4	2	-	-	-	-	-	-	-	-
OLLUCO	8	-	-	8	-	-	-	-	-	-	-	-	-
PAPA	41	-	3	14	24	-	-	-	-	-	-	-	-
QUINUA	14	-	3	11	-	-	-	-	-	-	-	-	-
TRIGO	50	-	5	21	24	-	-	-	-	-	-	-	-
DIST. DE LIRCAY	2 231	85	171	659	1 052	243	6	-	-	-	-	-	15
ARVEJA GRANO SECO	110	-	2	33	70	5	-	-	-	-	-	-	-
ARVEJA GRANO VERDE	57	28	27	1	-	-	-	-	-	-	-	-	1
CEBADA GRANO	679	-	60	224	263	126	6	-	-	-	-	-	-
HABA GRANO SECO	191	-	8	87	86	10	-	-	-	-	-	-	-
HABA GRANO VERDE	47	36	2	-	-	-	-	-	-	-	-	-	9
MAIZ AMILACEO	161	-	41	97	23	-	-	-	-	-	-	-	-
MAIZ CHOCLO	13	9	3	-	-	-	-	-	-	-	-	-	1
OLLUCO	47	-	6	33	8	-	-	-	-	-	-	-	-
PAPA	718	12	16	131	477	78	-	-	-	-	-	-	4
QUINUA	30	-	-	-	30	-	-	-	-	-	-	-	-
TRIGO	178	-	6	53	95	24	-	-	-	-	-	-	-
DIST. DE SAN ANTONIO DE ANTAPARCO	443	-	18	206	177	42	-	-	-	-	-	-	-
ARVEJA GRANO SECO	16	-	-	5	8	3	-	-	-	-	-	-	-
ARVEJA GRANO VERDE	6	-	-	3	-	3	-	-	-	-	-	-	-
CEBADA GRANO	80	-	-	40	26	14	-	-	-	-	-	-	-
FRIJOL GRANO SECO	6	-	-	-	2	4	-	-	-	-	-	-	-

sigue...

continúa Cuadro N° 36

REGIÓN/PROVINCIA/ DISTRITO/CULTIVO	TOTAL	Intenciones de Siembra											
		2013					2014						
		AGO	SET	OCT	NOV	DIC	ENE	FEB	MAR	ABR	MAY	JUN	JUL
HABA GRANO SECO	36	-	-	22	14	-	-	-	-	-	-	-	-
HABA GRANO VERDE	5	-	-	-	3	2	-	-	-	-	-	-	-
MAIZ AMILACEO	100	-	-	55	38	7	-	-	-	-	-	-	-
MAIZ CHOCLO	6	-	-	6	-	-	-	-	-	-	-	-	-
OLLUCO	10	-	-	7	3	-	-	-	-	-	-	-	-
PAPA	61	-	18	26	17	-	-	-	-	-	-	-	-
QUINUA	37	-	-	17	20	-	-	-	-	-	-	-	-
TRIGO	80	-	-	25	46	9	-	-	-	-	-	-	-
DIST. DE SANTO TOMAS DE PATA	457	2	15	176	157	54	-	-	-	-	-	29	24
ARVEJA GRANO SECO	4	-	-	2	2	-	-	-	-	-	-	-	-
ARVEJA GRANO VERDE	40	-	-	5	9	9	-	-	-	-	-	10	7
CEBADA GRANO	54	-	-	17	32	5	-	-	-	-	-	-	-
HABA GRANO SECO	43	-	-	24	14	5	-	-	-	-	-	-	-
HABA GRANO VERDE	6	-	-	4	2	-	-	-	-	-	-	-	-
MAIZ AMILACEO	105	2	15	55	33	-	-	-	-	-	-	-	-
MAIZ CHOCLO	5	-	-	5	-	-	-	-	-	-	-	-	-
OLLUCO	14	-	-	12	-	-	-	-	-	-	-	-	2
PAPA	145	-	-	26	50	35	-	-	-	-	-	19	15
QUINUA	6	-	-	6	-	-	-	-	-	-	-	-	-
TRIGO	35	-	-	20	15	-	-	-	-	-	-	-	-
DIST. DE SECCLLA	527	-	85	307	116	-	-	-	-	2	4	-	13
ARVEJA GRANO SECO	36	-	10	26	-	-	-	-	-	-	-	-	-
ARVEJA GRANO VERDE	29	-	-	10	-	-	-	-	-	2	4	-	13
CEBADA GRANO	96	-	27	56	13	-	-	-	-	-	-	-	-
HABA GRANO SECO	56	-	-	16	40	-	-	-	-	-	-	-	-
HABA GRANO VERDE	8	-	-	6	2	-	-	-	-	-	-	-	-
MAIZ AMILACEO	95	-	23	56	16	-	-	-	-	-	-	-	-
MAIZ CHOCLO	19	-	-	19	-	-	-	-	-	-	-	-	-
OLLUCO	18	-	2	16	-	-	-	-	-	-	-	-	-
PAPA	98	-	23	62	13	-	-	-	-	-	-	-	-
QUINUA	24	-	-	24	-	-	-	-	-	-	-	-	-
TRIGO	48	-	-	16	32	-	-	-	-	-	-	-	-
PROV. DE CASTROVIRREYNA	2 528	133	172	298	538	491	344	104	210	189	34	5	10
DIST. DE ARMA	246	-	7	34	77	43	16	28	39	2	-	-	-
ARVEJA GRANO VERDE	16	-	-	-	6	10	-	-	-	-	-	-	-
CEBADA GRANO	40	-	-	-	18	16	6	-	-	-	-	-	-
FRIJOL GRANO SECO	2	-	-	-	-	-	-	2	-	-	-	-	-
HABA GRANO VERDE	26	-	-	10	16	-	-	-	-	-	-	-	-
MAIZ AMARILLO DURO	6	-	-	-	-	-	-	-	4	2	-	-	-
MAIZ AMILACEO	68	-	7	-	-	-	-	26	35	-	-	-	-
PAPA	55	-	-	24	31	-	-	-	-	-	-	-	-
TRIGO	33	-	-	-	6	17	10	-	-	-	-	-	-
DIST. DE AURAHUA	348	15	23	33	58	85	70	-	17	31	16	-	-
ARVEJA GRANO SECO	37	-	-	-	-	7	10	-	-	13	7	-	-
CEBADA GRANO	95	-	-	-	5	50	40	-	-	-	-	-	-
HABA GRANO SECO	48	-	-	-	10	13	4	-	7	9	5	-	-
MAIZ AMILACEO	13	-	-	-	-	-	-	-	-	9	4	-	-
OLLUCO	24	10	14	-	-	-	-	-	-	-	-	-	-
PAPA	100	5	9	33	43	-	-	-	10	-	-	-	-
TRIGO	31	-	-	-	-	15	16	-	-	-	-	-	-
DIST. DE CAPILLAS	332	-	-	31	57	46	42	11	59	69	17	-	-
ARVEJA GRANO VERDE	18	-	-	4	9	5	-	-	-	-	-	-	-
CEBADA GRANO	64	-	-	-	15	22	27	-	-	-	-	-	-
FRIJOL GRANO SECO	26	-	-	-	-	-	-	-	15	11	-	-	-
HABA GRANO VERDE	19	-	-	8	11	-	-	-	-	-	-	-	-
MAIZ AMARILLO DURO	56	-	-	-	-	-	-	-	14	25	17	-	-
MAIZ AMILACEO	70	-	-	-	-	-	-	11	29	30	-	-	-

sigue...

continúa Cuadro N° 36

REGIÓN/PROVINCIA/ DISTRITO/CULTIVO	TOTAL	Intenciones de Siembra											
		2013					2014						
		AGO	SET	OCT	NOV	DIC	ENE	FEB	MAR	ABR	MAY	JUN	JUL
PAPA	46	-	-	16	22	8	-	-	-	-	-	-	-
TOMATE	4	-	-	-	-	-	-	-	-	1	3	-	-
TRIGO	26	-	-	-	-	11	15	-	-	-	-	-	-
ZAPALLO	3	-	-	3	-	-	-	-	-	-	-	-	-
DIST. DE CASTROVIRREYNA	168	22	19	18	66	43	-	-	-	-	-	-	-
ARVEJA GRANO SECO	8	2	6	-	-	-	-	-	-	-	-	-	-
CEBADA GRANO	62	-	-	-	38	24	-	-	-	-	-	-	-
HABA GRANO SECO	22	13	7	2	-	-	-	-	-	-	-	-	-
OLLUCO	13	7	6	-	-	-	-	-	-	-	-	-	-
PAPA	50	-	-	16	24	10	-	-	-	-	-	-	-
TRIGO	13	-	-	-	4	9	-	-	-	-	-	-	-
DIST. DE CHUPAMARCA	231	15	23	24	40	77	52	-	-	-	-	-	-
ARVEJA GRANO SECO	8	-	-	-	-	8	-	-	-	-	-	-	-
CEBADA GRANO	70	-	-	-	-	35	35	-	-	-	-	-	-
HABA GRANO SECO	30	-	-	-	3	16	11	-	-	-	-	-	-
MAIZ AMILACEO	17	4	13	-	-	-	-	-	-	-	-	-	-
OLLUCO	14	4	10	-	-	-	-	-	-	-	-	-	-
PAPA	63	7	-	24	32	-	-	-	-	-	-	-	-
TRIGO	29	-	-	-	5	18	6	-	-	-	-	-	-
DIST. DE COCAS	177	26	-	36	70	45	-	-	-	-	-	-	-
ARVEJA GRANO SECO	20	-	-	7	13	-	-	-	-	-	-	-	-
CEBADA GRANO	28	-	-	7	9	12	-	-	-	-	-	-	-
HABA GRANO SECO	35	-	-	-	13	22	-	-	-	-	-	-	-
MAIZ AMILACEO	20	20	-	-	-	-	-	-	-	-	-	-	-
OLLUCO	6	6	-	-	-	-	-	-	-	-	-	-	-
PAPA	36	-	-	14	22	-	-	-	-	-	-	-	-
TRIGO	32	-	-	8	13	11	-	-	-	-	-	-	-
DIST. DE HUACHOS	210	1	2	18	58	53	10	2	33	33	-	-	-
ARVEJA GRANO VERDE	16	-	-	-	8	8	-	-	-	-	-	-	-
CEBADA GRANO	44	-	-	-	14	21	9	-	-	-	-	-	-
FRIJOL GRANO SECO	5	-	-	-	-	-	-	-	5	-	-	-	-
HABA GRANO VERDE	13	-	-	-	6	7	-	-	-	-	-	-	-
MAIZ AMARILLO DURO	15	-	-	-	-	-	-	-	5	10	-	-	-
MAIZ AMILACEO	47	1	-	-	-	-	-	2	21	23	-	-	-
PAPA	51	-	-	18	25	8	-	-	-	-	-	-	-
TOMATE	1	-	-	-	-	-	1	-	-	-	-	-	-
TRIGO	14	-	-	-	5	9	-	-	-	-	-	-	-
ZAPALLO	4	-	2	-	-	-	-	-	2	-	-	-	-
DIST. DE HUAMATAMBO	115	-	24	15	10	23	39	-	4	-	-	-	-
ARVEJA GRANO SECO	9	-	-	-	-	-	9	-	-	-	-	-	-
CEBADA GRANO	24	-	-	-	-	12	12	-	-	-	-	-	-
HABA GRANO SECO	13	-	-	-	-	8	5	-	-	-	-	-	-
MAIZ AMILACEO	21	-	19	-	-	-	-	-	2	-	-	-	-
OLLUCO	5	-	5	-	-	-	-	-	-	-	-	-	-
PAPA	27	-	-	15	10	-	-	-	2	-	-	-	-
TRIGO	16	-	-	-	-	3	13	-	-	-	-	-	-
DIST. DE MOLLEPAMPA	163	10	23	25	10	24	40	28	-	-	-	1	2
CEBADA GRANO	43	-	-	-	-	11	20	12	-	-	-	-	-
FRIJOL GRANO SECO	3	-	-	-	-	-	-	-	-	-	-	1	2
HABA GRANO SECO	15	-	-	-	-	4	7	4	-	-	-	-	-
MAIZ AMILACEO	31	10	13	8	-	-	-	-	-	-	-	-	-
PAPA	34	-	9	15	10	-	-	-	-	-	-	-	-
TRIGO	34	-	-	-	-	9	13	12	-	-	-	-	-
ZAPALLO	3	-	1	2	-	-	-	-	-	-	-	-	-
DIST. DE SAN JUAN	187	26	3	16	23	7	7	3	49	53	-	-	-
ARVEJA GRANO VERDE	9	-	-	2	5	2	-	-	-	-	-	-	-
CEBADA GRANO	12	-	-	-	-	5	7	-	-	-	-	-	-

sigue...

continúa Cuadro N° 36

REGIÓN/PROVINCIA/ DISTRITO/CULTIVO	TOTAL	Intenciones de Siembra											
		2013					2014						
		AGO	SET	OCT	NOV	DIC	ENE	FEB	MAR	ABR	MAY	JUN	JUL
FRIJOL GRANO SECO	44	11	-	-	-	-	-	-	14	19	-	-	-
HABA GRANO VERDE	6	-	-	2	4	-	-	-	-	-	-	-	-
MAIZ AMARILLO DURO	70	13	-	-	-	-	-	26	31	-	-	-	-
MAIZ AMILACEO	15	2	-	-	-	-	-	3	7	3	-	-	-
PAPA	26	-	-	12	14	-	-	-	-	-	-	-	-
TOMATE	2	-	-	-	-	-	-	-	2	-	-	-	-
ZAPALLO	3	-	3	-	-	-	-	-	-	-	-	-	-
DIST. DE SANTA ANA	83	-	-	19	45	19	-	-	-	-	-	-	-
CEBADA GRANO	30	-	-	-	11	19	-	-	-	-	-	-	-
HABA GRANO SECO	12	-	-	-	12	-	-	-	-	-	-	-	-
OLLUCO	6	-	-	6	-	-	-	-	-	-	-	-	-
PAPA	35	-	-	13	22	-	-	-	-	-	-	-	-
DIST. DE TANTARA	91	2	18	4	13	3	33	6	7	-	-	-	5
CEBADA GRANO	19	-	-	-	-	-	13	6	-	-	-	-	-
HABA GRANO SECO	9	-	-	-	-	-	9	-	-	-	-	-	-
MAIZ AMILACEO	28	-	18	4	2	-	-	-	2	-	-	-	2
PAPA	24	2	-	-	11	3	-	-	5	-	-	-	3
TRIGO	11	-	-	-	-	-	11	-	-	-	-	-	-
DIST. DE TICRAPO	177	16	30	25	11	23	35	26	2	1	1	4	3
CEBADA GRANO	42	-	-	-	-	13	17	12	-	-	-	-	-
FRIJOL GRANO SECO	11	-	-	-	-	-	-	2	2	-	-	4	3
HABA GRANO SECO	9	-	-	-	-	3	4	2	-	-	-	-	-
MAIZ AMARILLO DURO	10	3	5	2	-	-	-	-	-	-	-	-	-
MAIZ AMILACEO	40	13	17	10	-	-	-	-	-	-	-	-	-
PAPA	30	-	8	12	10	-	-	-	-	-	-	-	-
TOMATE	2	-	-	-	-	-	-	-	-	1	1	-	-
TRIGO	31	-	-	-	-	7	14	10	-	-	-	-	-
ZAPALLO	2	-	-	1	1	-	-	-	-	-	-	-	-
PROV. DE CHURCAMP	11 295	300	1 397	3 532	3 184	1 587	746	39	14	62	250	184	-
DIST. DE ANCO	1 099	-	95	317	306	214	130	37	-	-	-	-	-
ARVEJA GRANO SECO	82	-	-	-	37	45	-	-	-	-	-	-	-
CEBADA GRANO	306	-	-	-	38	105	130	33	-	-	-	-	-
FRIJOL GRANO SECO	77	-	-	18	37	22	-	-	-	-	-	-	-
HABA GRANO SECO	53	-	-	23	30	-	-	-	-	-	-	-	-
HABA GRANO VERDE	12	-	12	-	-	-	-	-	-	-	-	-	-
MAIZ AMARILLO DURO	46	-	2	30	14	-	-	-	-	-	-	-	-
MAIZ AMILACEO	270	-	40	100	88	42	-	-	-	-	-	-	-
OLLUCO	19	-	5	14	-	-	-	-	-	-	-	-	-
PAPA	143	-	6	75	62	-	-	-	-	-	-	-	-
TRIGO	87	-	30	57	-	-	-	-	-	-	-	-	-
ZANAHORIA	4	-	-	-	-	-	-	4	-	-	-	-	-
DIST. DE CHINCHIUASI	920	80	221	164	86	150	92	-	-	-	70	57	-
ARVEJA GRANO SECO	85	-	-	-	-	56	29	-	-	-	-	-	-
ARVEJA GRANO VERDE	30	-	-	-	-	5	6	-	-	-	6	13	-
CEBADA GRANO	73	-	-	-	8	39	26	-	-	-	-	-	-
FRIJOL GRANO SECO	41	-	-	16	18	7	-	-	-	-	-	-	-
HABA GRANO SECO	53	-	36	17	-	-	-	-	-	-	-	-	-
MAIZ AMILACEO	297	27	68	131	60	11	-	-	-	-	-	-	-
OLLUCO	7	-	7	-	-	-	-	-	-	-	-	-	-
PAPA	271	53	110	-	-	-	-	-	-	-	64	44	-
TRIGO	63	-	-	-	-	32	31	-	-	-	-	-	-
DIST. DE CHURCAMP	1 747	-	144	567	646	242	130	-	-	-	9	9	-
ARVEJA GRANO SECO	250	-	-	120	118	12	-	-	-	-	-	-	-
ARVEJA GRANO VERDE	150	-	-	77	71	2	-	-	-	-	-	-	-
CEBADA GRANO	387	-	-	-	97	160	130	-	-	-	-	-	-
FRIJOL GRANO SECO	66	-	-	26	40	-	-	-	-	-	-	-	-

sigue...

continúa Cuadro N° 36

REGIÓN/PROVINCIA/ DISTRITO/CULTIVO	TOTAL	Intenciones de Siembra											
		2013					2014						
		AGO	SET	OCT	NOV	DIC	ENE	FEB	MAR	ABR	MAY	JUN	JUL
HABA GRANO SECO	116	-	-	37	55	24	-	-	-	-	-	-	-
HABA GRANO VERDE	151	-	-	73	68	10	-	-	-	-	-	-	-
MAIZ AMILACEO	254	-	131	93	30	-	-	-	-	-	-	-	-
OLLUCO	21	-	13	8	-	-	-	-	-	-	-	-	-
PAPA	217	-	-	102	90	7	-	-	-	-	9	9	-
QUINUA	37	-	-	25	12	-	-	-	-	-	-	-	-
TRIGO	98	-	-	6	65	27	-	-	-	-	-	-	-
DIST. DE COSME	1 213	-	92	653	292	54	9	-	14	43	46	10	-
ARVEJA GRANO SECO	36	-	10	14	10	2	-	-	-	-	-	-	-
ARVEJA GRANO VERDE	14	-	-	-	3	7	-	-	-	-	4	-	-
CEBADA GRANO	61	-	-	-	23	29	9	-	-	-	-	-	-
FRIJOL GRANO SECO	34	-	-	23	11	-	-	-	-	-	-	-	-
HABA GRANO SECO	29	-	8	16	5	-	-	-	-	-	-	-	-
HABA GRANO VERDE	13	-	-	5	8	-	-	-	-	-	-	-	-
MAIZ AMILACEO	738	-	53	520	165	-	-	-	-	-	-	-	-
OLLUCO	11	-	5	6	-	-	-	-	-	-	-	-	-
PAPA	227	-	16	69	33	-	-	-	14	43	42	10	-
TRIGO	50	-	-	-	34	16	-	-	-	-	-	-	-
DIST. DE EL CARMEN	1 296	35	175	508	413	124	-	-	-	14	17	10	-
ARVEJA GRANO SECO	34	-	10	16	8	-	-	-	-	-	-	-	-
CEBADA GRANO	152	-	-	18	71	63	-	-	-	-	-	-	-
FRIJOL GRANO SECO	74	-	-	28	35	11	-	-	-	-	-	-	-
HABA GRANO SECO	95	-	10	61	24	-	-	-	-	-	-	-	-
MAIZ AMILACEO	500	-	110	270	120	-	-	-	-	-	-	-	-
MAIZ CHOCLO	47	27	20	-	-	-	-	-	-	-	-	-	-
OLLUCO	19	8	11	-	-	-	-	-	-	-	-	-	-
PAPA	252	-	14	115	82	-	-	-	-	14	17	10	-
TRIGO	123	-	-	-	73	50	-	-	-	-	-	-	-
DIST. DE LA MERCED	116	-	-	28	45	26	15	2	-	-	-	-	-
ARVEJA GRANO SECO	13	-	-	8	5	-	-	-	-	-	-	-	-
CEBADA GRANO	17	-	-	-	-	-	15	2	-	-	-	-	-
FRIJOL GRANO SECO	21	-	-	-	10	11	-	-	-	-	-	-	-
HABA GRANO SECO	18	-	-	-	10	8	-	-	-	-	-	-	-
MAIZ AMILACEO	15	-	-	-	8	7	-	-	-	-	-	-	-
PAPA	22	-	-	10	12	-	-	-	-	-	-	-	-
TRIGO	10	-	-	10	-	-	-	-	-	-	-	-	-
DIST. DE LOCROJA	1 179	-	146	410	375	138	110	-	-	-	-	-	-
ARVEJA GRANO SECO	42	-	20	19	3	-	-	-	-	-	-	-	-
ARVEJA GRANO VERDE	94	-	28	49	15	2	-	-	-	-	-	-	-
CEBADA GRANO	310	-	-	-	80	120	110	-	-	-	-	-	-
FRIJOL GRANO SECO	20	-	-	-	20	-	-	-	-	-	-	-	-
HABA GRANO SECO	73	-	-	48	25	-	-	-	-	-	-	-	-
HABA GRANO VERDE	50	-	-	38	12	-	-	-	-	-	-	-	-
MAIZ AMILACEO	200	-	90	70	40	-	-	-	-	-	-	-	-
OLLUCO	23	-	8	15	-	-	-	-	-	-	-	-	-
PAPA	265	-	-	125	140	-	-	-	-	-	-	-	-
QUINUA	18	-	-	18	-	-	-	-	-	-	-	-	-
TRIGO	84	-	-	28	40	16	-	-	-	-	-	-	-
DIST. DE PACHAMARCA	921	85	214	188	95	175	133	-	-	-	7	24	-
ARVEJA GRANO SECO	92	-	-	-	-	58	34	-	-	-	-	-	-
ARVEJA GRANO VERDE	14	-	-	-	-	-	-	-	-	-	4	10	-
CEBADA GRANO	167	-	-	-	-	79	88	-	-	-	-	-	-
FRIJOL GRANO SECO	80	-	-	24	43	13	-	-	-	-	-	-	-
HABA GRANO SECO	83	-	47	36	-	-	-	-	-	-	-	-	-
HABA GRANO VERDE	3	-	-	3	-	-	-	-	-	-	-	-	-
MAIZ AMILACEO	248	9	59	125	52	3	-	-	-	-	-	-	-
OLLUCO	10	-	10	-	-	-	-	-	-	-	-	-	-

sigue...

continúa Cuadro N° 36

REGIÓN/PROVINCIA/ DISTRITO/CULTIVO	TOTAL	Intenciones de Siembra											
		2013					2014						
		AGO	SET	OCT	NOV	DIC	ENE	FEB	MAR	ABR	MAY	JUN	JUL
PAPA	191	76	98	-	-	-	-	-	-	-	-	3	14
TRIGO	33	-	-	-	-	22	11	-	-	-	-	-	-
DIST. DE PAUCARBAMBA	2 003	98	304	614	552	204	51	-	-	5	101	74	-
ARVEJA GRANO SECO	63	-	-	22	36	5	-	-	-	-	-	-	-
ARVEJA GRANO VERDE	26	-	-	-	-	-	-	-	-	-	15	11	-
CEBADA GRANO	313	-	-	23	122	119	49	-	-	-	-	-	-
HABA GRANO SECO	152	-	-	44	80	28	-	-	-	-	-	-	-
HABA GRANO VERDE	6	-	1	3	2	-	-	-	-	-	-	-	-
MAIZ AMILACEO	769	92	250	345	82	-	-	-	-	-	-	-	-
MAIZ CHOCLO	15	3	4	2	1	-	-	-	-	-	3	2	-
OLLUCO	15	-	3	6	4	2	-	-	-	-	-	-	-
PAPA	529	3	44	138	170	25	-	-	-	5	83	61	-
QUINUA	25	-	-	9	16	-	-	-	-	-	-	-	-
TRIGO	90	-	2	22	39	25	2	-	-	-	-	-	-
DIST. DE SAN MIGUEL DE MAYOCC	153	-	-	49	80	24	-	-	-	-	-	-	-
ARVEJA GRANO SECO	25	-	-	10	15	-	-	-	-	-	-	-	-
ARVEJA GRANO VERDE	5	-	-	5	-	-	-	-	-	-	-	-	-
CEBADA GRANO	30	-	-	10	20	-	-	-	-	-	-	-	-
FRIJOL GRANO SECO	16	-	-	6	10	-	-	-	-	-	-	-	-
MAIZ AMILACEO	43	-	-	18	15	10	-	-	-	-	-	-	-
PAPA	12	-	-	-	10	2	-	-	-	-	-	-	-
TRIGO	22	-	-	-	10	12	-	-	-	-	-	-	-
DIST. DE SAN PEDRO DE CORIS	648	2	6	34	294	236	76	-	-	-	-	-	-
ARVEJA GRANO SECO	78	-	-	-	3	46	29	-	-	-	-	-	-
ARVEJA GRANO VERDE	45	-	-	-	7	21	17	-	-	-	-	-	-
CEBADA GRANO	130	-	-	-	50	50	30	-	-	-	-	-	-
FRIJOL GRANO SECO	77	-	-	4	48	25	-	-	-	-	-	-	-
HABA GRANO SECO	94	-	-	-	58	36	-	-	-	-	-	-	-
HABA GRANO VERDE	8	-	-	-	5	3	-	-	-	-	-	-	-
MAIZ AMILACEO	38	-	-	9	24	5	-	-	-	-	-	-	-
OLLUCO	10	2	6	2	-	-	-	-	-	-	-	-	-
PAPA	88	-	-	19	50	19	-	-	-	-	-	-	-
TRIGO	80	-	-	-	49	31	-	-	-	-	-	-	-
PROV. DE HUANCAMELICA	15 363	40	352	5 712	7 711	1 398	150	-	-	-	-	-	-
DIST. DE ACOBAMBILLA	378	-	96	154	111	17	-	-	-	-	-	-	-
AJO	5	-	-	5	-	-	-	-	-	-	-	-	-
ARVEJA GRANO SECO	4	-	-	4	-	-	-	-	-	-	-	-	-
CEBADA GRANO	180	-	65	60	55	-	-	-	-	-	-	-	-
HABA GRANO SECO	40	-	11	22	7	-	-	-	-	-	-	-	-
MAIZ AMILACEO	2	-	2	-	-	-	-	-	-	-	-	-	-
OLLUCO	8	-	-	8	-	-	-	-	-	-	-	-	-
PAPA	110	-	6	43	44	17	-	-	-	-	-	-	-
QUINUA	6	-	-	6	-	-	-	-	-	-	-	-	-
TRIGO	23	-	12	6	5	-	-	-	-	-	-	-	-
DIST. DE ACORIA	4 972	-	3	2 102	2 535	332	-	-	-	-	-	-	-
AJO	15	-	-	13	2	-	-	-	-	-	-	-	-
ARVEJA GRANO SECO	209	-	-	115	94	-	-	-	-	-	-	-	-
ARVEJA GRANO VERDE	23	-	-	15	8	-	-	-	-	-	-	-	-
CEBADA GRANO	1 550	-	-	334	902	314	-	-	-	-	-	-	-
FRIJOL GRANO SECO	15	-	-	7	8	-	-	-	-	-	-	-	-
HABA GRANO SECO	409	-	-	202	207	-	-	-	-	-	-	-	-
HABA GRANO VERDE	57	-	-	48	9	-	-	-	-	-	-	-	-
MAIZ AMILACEO	1 093	-	-	549	544	-	-	-	-	-	-	-	-
MAIZ CHOCLO	24	-	3	21	-	-	-	-	-	-	-	-	-
OLLUCO	59	-	-	35	24	-	-	-	-	-	-	-	-
PAPA	1 094	-	-	534	560	-	-	-	-	-	-	-	-
QUINUA	19	-	-	19	-	-	-	-	-	-	-	-	-
TRIGO	405	-	-	210	177	18	-	-	-	-	-	-	-

sigue...

continúa Cuadro N° 36

REGIÓN/PROVINCIA/ DISTRITO/CULTIVO	TOTAL	Intenciones de Siembra											
		2013					2014						
		AGO	SET	OCT	NOV	DIC	ENE	FEB	MAR	ABR	MAY	JUN	JUL
DIST. DE ASCENCION	98	-	-	57	22	19	-	-	-	-	-	-	-
CEBADA GRANO	44	-	-	8	17	19	-	-	-	-	-	-	-
HABA GRANO SECO	4	-	-	4	-	-	-	-	-	-	-	-	-
OLLUCO	3	-	-	3	-	-	-	-	-	-	-	-	-
PAPA	47	-	-	42	5	-	-	-	-	-	-	-	-
DIST. DE CONAYCA	481	-	28	177	209	67	-	-	-	-	-	-	-
AJO	4	-	4	-	-	-	-	-	-	-	-	-	-
ARVEJA GRANO SECO	22	-	-	-	12	10	-	-	-	-	-	-	-
CEBADA GRANO	115	-	-	40	46	29	-	-	-	-	-	-	-
HABA GRANO SECO	63	-	-	32	31	-	-	-	-	-	-	-	-
MAIZ AMILACEO	48	-	12	18	18	-	-	-	-	-	-	-	-
OLLUCO	51	-	-	24	27	-	-	-	-	-	-	-	-
PAPA	95	-	12	40	35	8	-	-	-	-	-	-	-
QUINUA	15	-	-	-	8	7	-	-	-	-	-	-	-
TRIGO	68	-	-	23	32	13	-	-	-	-	-	-	-
DIST. DE CUENCA	730	-	35	280	349	66	-	-	-	-	-	-	-
AJO	11	-	-	3	8	-	-	-	-	-	-	-	-
ARVEJA GRANO SECO	58	-	-	26	32	-	-	-	-	-	-	-	-
ARVEJA GRANO VERDE	8	-	8	-	-	-	-	-	-	-	-	-	-
CEBADA GRANO	157	-	14	68	75	-	-	-	-	-	-	-	-
HABA GRANO SECO	99	-	-	32	52	15	-	-	-	-	-	-	-
MAIZ AMILACEO	57	-	-	32	25	-	-	-	-	-	-	-	-
OLLUCO	45	-	-	21	24	-	-	-	-	-	-	-	-
PAPA	121	-	8	63	50	-	-	-	-	-	-	-	-
QUINUA	14	-	5	9	-	-	-	-	-	-	-	-	-
TRIGO	160	-	-	26	83	51	-	-	-	-	-	-	-
DIST. DE HUACHOCOLPA	144	-	-	40	93	11	-	-	-	-	-	-	-
CEBADA GRANO	57	-	-	15	39	3	-	-	-	-	-	-	-
HABA GRANO SECO	6	-	-	6	-	-	-	-	-	-	-	-	-
OLLUCO	6	-	-	6	-	-	-	-	-	-	-	-	-
PAPA	75	-	-	13	54	8	-	-	-	-	-	-	-
DIST. DE HUANCAVELICA	599	-	-	228	341	30	-	-	-	-	-	-	-
CEBADA GRANO	314	-	-	26	258	30	-	-	-	-	-	-	-
HABA GRANO SECO	11	-	-	11	-	-	-	-	-	-	-	-	-
OLLUCO	8	-	-	8	-	-	-	-	-	-	-	-	-
PAPA	266	-	-	183	83	-	-	-	-	-	-	-	-
DIST. DE HUANDO	1 749	14	107	486	540	452	150	-	-	-	-	-	-
AJO	45	7	20	12	4	2	-	-	-	-	-	-	-
ARVEJA GRANO SECO	65	-	-	42	23	-	-	-	-	-	-	-	-
ARVEJA GRANO VERDE	59	-	15	34	10	-	-	-	-	-	-	-	-
CEBADA GRANO	710	-	-	-	130	430	150	-	-	-	-	-	-
FRIJOL GRANO SECO	5	-	-	2	3	-	-	-	-	-	-	-	-
HABA GRANO SECO	156	-	-	32	124	-	-	-	-	-	-	-	-
HABA GRANO VERDE	95	-	15	60	20	-	-	-	-	-	-	-	-
MAIZ AMILACEO	100	-	-	80	20	-	-	-	-	-	-	-	-
MAIZ CHOCLO	15	2	7	6	-	-	-	-	-	-	-	-	-
OLLUCO	25	-	-	10	15	-	-	-	-	-	-	-	-
PAPA	349	5	50	160	114	20	-	-	-	-	-	-	-
QUINUA	35	-	-	18	17	-	-	-	-	-	-	-	-
TRIGO	90	-	-	30	60	-	-	-	-	-	-	-	-
DIST. DE HUAYLLAHUARA	356	-	-	140	183	33	-	-	-	-	-	-	-
AJO	4	-	-	4	-	-	-	-	-	-	-	-	-
ARVEJA GRANO SECO	27	-	-	11	16	-	-	-	-	-	-	-	-
CEBADA GRANO	111	-	-	-	78	33	-	-	-	-	-	-	-
HABA GRANO SECO	46	-	-	31	15	-	-	-	-	-	-	-	-
MAIZ AMILACEO	33	-	-	33	-	-	-	-	-	-	-	-	-
OLLUCO	4	-	-	4	-	-	-	-	-	-	-	-	-

sigue...

continúa Cuadro N° 36

REGIÓN/PROVINCIA/ DISTRITO/CULTIVO	TOTAL	Intenciones de Siembra											
		2013					2014						
		AGO	SET	OCT	NOV	DIC	ENE	FEB	MAR	ABR	MAY	JUN	JUL
PAPA	80	-	-	26	54	-	-	-	-	-	-	-	-
QUINUA	6	-	-	6	-	-	-	-	-	-	-	-	-
TRIGO	45	-	-	25	20	-	-	-	-	-	-	-	-
DIST. DE IZCUCHACA	265	11	17	86	121	30	-	-	-	-	-	-	-
ARVEJA GRANO SECO	38	-	-	-	18	20	-	-	-	-	-	-	-
CEBADA GRANO	54	-	-	24	30	-	-	-	-	-	-	-	-
HABA GRANO SECO	34	-	-	15	19	-	-	-	-	-	-	-	-
MAIZ AMILACEO	51	-	7	22	22	-	-	-	-	-	-	-	-
MAIZ CHOCLO	11	11	-	-	-	-	-	-	-	-	-	-	-
PAPA	50	-	10	19	21	-	-	-	-	-	-	-	-
TRIGO	27	-	-	6	11	10	-	-	-	-	-	-	-
DIST. DE LARIA	238	-	6	40	144	48	-	-	-	-	-	-	-
AJO	10	-	4	6	-	-	-	-	-	-	-	-	-
ARVEJA GRANO SECO	7	-	-	2	5	-	-	-	-	-	-	-	-
CEBADA GRANO	97	-	-	14	58	25	-	-	-	-	-	-	-
HABA GRANO SECO	30	-	-	7	15	8	-	-	-	-	-	-	-
MAIZ AMILACEO	2	-	2	-	-	-	-	-	-	-	-	-	-
OLLUCO	13	-	-	6	7	-	-	-	-	-	-	-	-
PAPA	72	-	-	3	54	15	-	-	-	-	-	-	-
QUINUA	2	-	-	-	2	-	-	-	-	-	-	-	-
TRIGO	5	-	-	2	3	-	-	-	-	-	-	-	-
DIST. DE MANTA	244	-	-	75	152	17	-	-	-	-	-	-	-
AJO	3	-	-	3	-	-	-	-	-	-	-	-	-
ARVEJA GRANO SECO	3	-	-	3	-	-	-	-	-	-	-	-	-
CEBADA GRANO	120	-	-	30	90	-	-	-	-	-	-	-	-
HABA GRANO SECO	50	-	-	18	32	-	-	-	-	-	-	-	-
MAIZ AMILACEO	2	-	-	2	-	-	-	-	-	-	-	-	-
OLLUCO	5	-	-	5	-	-	-	-	-	-	-	-	-
PAPA	50	-	-	8	25	17	-	-	-	-	-	-	-
QUINUA	3	-	-	3	-	-	-	-	-	-	-	-	-
TRIGO	8	-	-	3	5	-	-	-	-	-	-	-	-
DIST. DE MARISCAL CACERES	175	7	15	48	71	34	-	-	-	-	-	-	-
ARVEJA GRANO SECO	17	-	-	8	9	-	-	-	-	-	-	-	-
CEBADA GRANO	36	-	-	-	16	20	-	-	-	-	-	-	-
HABA GRANO SECO	26	-	-	12	14	-	-	-	-	-	-	-	-
MAIZ AMILACEO	36	-	12	14	10	-	-	-	-	-	-	-	-
MAIZ CHOCLO	7	7	-	-	-	-	-	-	-	-	-	-	-
PAPA	22	-	3	7	12	-	-	-	-	-	-	-	-
TRIGO	31	-	-	7	10	14	-	-	-	-	-	-	-
DIST. DE MOYA	320	-	-	158	112	50	-	-	-	-	-	-	-
AJO	4	-	-	4	-	-	-	-	-	-	-	-	-
ARVEJA GRANO SECO	28	-	-	15	13	-	-	-	-	-	-	-	-
CEBADA GRANO	112	-	-	-	62	50	-	-	-	-	-	-	-
HABA GRANO SECO	62	-	-	51	11	-	-	-	-	-	-	-	-
MAIZ AMILACEO	25	-	-	25	-	-	-	-	-	-	-	-	-
OLLUCO	6	-	-	6	-	-	-	-	-	-	-	-	-
PAPA	29	-	-	8	21	-	-	-	-	-	-	-	-
QUINUA	9	-	-	9	-	-	-	-	-	-	-	-	-
TRIGO	45	-	-	40	5	-	-	-	-	-	-	-	-
DIST. DE NUEVO OCCORO	294	8	3	62	199	22	-	-	-	-	-	-	-
AJO	9	-	3	3	2	1	-	-	-	-	-	-	-
ARVEJA GRANO SECO	6	-	-	5	1	-	-	-	-	-	-	-	-
CEBADA GRANO	105	-	-	11	82	12	-	-	-	-	-	-	-
HABA GRANO SECO	20	-	-	11	9	-	-	-	-	-	-	-	-
OLLUCO	36	-	-	14	22	-	-	-	-	-	-	-	-
PAPA	96	-	-	8	79	9	-	-	-	-	-	-	-
QUINUA	4	-	-	-	4	-	-	-	-	-	-	-	-
TRIGO	18	8	-	10	-	-	-	-	-	-	-	-	-

sigue...

continúa Cuadro N° 36

REGIÓN/PROVINCIA/ DISTRITO/CULTIVO	TOTAL	Intenciones de Siembra												
		2013					2014							
		AGO	SET	OCT	NOV	DIC	ENE	FEB	MAR	ABR	MAY	JUN	JUL	
DIST. DE PALCA	378	-	12	203	163	-	-	-	-	-	-	-	-	-
AJO	6	-	-	6	-	-	-	-	-	-	-	-	-	-
ARVEJA GRANO SECO	8	-	-	5	3	-	-	-	-	-	-	-	-	-
ARVEJA GRANO VERDE	1	-	-	1	-	-	-	-	-	-	-	-	-	-
CEBADA GRANO	175	-	-	81	94	-	-	-	-	-	-	-	-	-
HABA GRANO SECO	30	-	-	25	5	-	-	-	-	-	-	-	-	-
HABA GRANO VERDE	5	-	-	5	-	-	-	-	-	-	-	-	-	-
MAIZ AMILACEO	8	-	-	8	-	-	-	-	-	-	-	-	-	-
OLLUCO	13	-	-	10	3	-	-	-	-	-	-	-	-	-
PAPA	108	-	12	41	55	-	-	-	-	-	-	-	-	-
QUINUA	7	-	-	7	-	-	-	-	-	-	-	-	-	-
TRIGO	17	-	-	14	3	-	-	-	-	-	-	-	-	-
DIST. DE PILCHACA	341	-	-	150	150	41	-	-	-	-	-	-	-	-
AJO	5	-	-	5	-	-	-	-	-	-	-	-	-	-
ARVEJA GRANO SECO	25	-	-	15	10	-	-	-	-	-	-	-	-	-
ARVEJA GRANO VERDE	15	-	-	15	-	-	-	-	-	-	-	-	-	-
CEBADA GRANO	122	-	-	-	81	41	-	-	-	-	-	-	-	-
HABA GRANO SECO	15	-	-	15	-	-	-	-	-	-	-	-	-	-
MAIZ AMILACEO	33	-	-	33	-	-	-	-	-	-	-	-	-	-
OLLUCO	15	-	-	15	-	-	-	-	-	-	-	-	-	-
PAPA	77	-	-	18	59	-	-	-	-	-	-	-	-	-
QUINUA	19	-	-	19	-	-	-	-	-	-	-	-	-	-
TRIGO	15	-	-	15	-	-	-	-	-	-	-	-	-	-
DIST. DE VILCA	467	-	6	202	222	37	-	-	-	-	-	-	-	-
AJO	8	-	-	8	-	-	-	-	-	-	-	-	-	-
ARVEJA GRANO SECO	36	-	-	26	10	-	-	-	-	-	-	-	-	-
CEBADA GRANO	151	-	-	-	114	37	-	-	-	-	-	-	-	-
HABA GRANO SECO	59	-	-	39	20	-	-	-	-	-	-	-	-	-
MAIZ AMILACEO	35	-	-	35	-	-	-	-	-	-	-	-	-	-
OLLUCO	8	-	-	8	-	-	-	-	-	-	-	-	-	-
PAPA	77	-	6	19	52	-	-	-	-	-	-	-	-	-
QUINUA	20	-	-	14	6	-	-	-	-	-	-	-	-	-
TRIGO	73	-	-	53	20	-	-	-	-	-	-	-	-	-
DIST. DE YAULI	3 134	-	24	1 024	1 994	92	-	-	-	-	-	-	-	-
AJO	9	-	-	9	-	-	-	-	-	-	-	-	-	-
ARVEJA GRANO SECO	23	-	-	8	15	-	-	-	-	-	-	-	-	-
ARVEJA GRANO VERDE	21	-	-	11	10	-	-	-	-	-	-	-	-	-
CEBADA GRANO	1 596	-	-	460	1 100	36	-	-	-	-	-	-	-	-
CEBOLLA	7	-	-	7	-	-	-	-	-	-	-	-	-	-
HABA GRANO SECO	188	-	-	110	78	-	-	-	-	-	-	-	-	-
HABA GRANO VERDE	71	-	14	38	19	-	-	-	-	-	-	-	-	-
MAIZ AMILACEO	35	-	-	17	18	-	-	-	-	-	-	-	-	-
OLLUCO	85	-	-	33	52	-	-	-	-	-	-	-	-	-
PAPA	1 041	-	10	305	670	56	-	-	-	-	-	-	-	-
QUINUA	14	-	-	8	6	-	-	-	-	-	-	-	-	-
TRIGO	44	-	-	18	26	-	-	-	-	-	-	-	-	-
PROV. DE HUAYTARA	2 938	126	357	568	634	359	485	271	16	54	47	18	3	
DIST. DE AYAVI	204	3	33	55	37	24	38	14	-	-	-	-	-	-
CEBADA GRANO	34	-	-	-	-	7	19	8	-	-	-	-	-	-
HABA GRANO SECO	36	-	7	14	11	4	-	-	-	-	-	-	-	-
MAIZ AMILACEO	41	-	11	18	12	-	-	-	-	-	-	-	-	-
OLLUCO	8	3	3	2	-	-	-	-	-	-	-	-	-	-
PAPA	47	-	12	21	14	-	-	-	-	-	-	-	-	-
TRIGO	38	-	-	-	-	13	19	6	-	-	-	-	-	-
DIST. DE CORDOVA	237	3	30	63	57	33	29	22	-	-	-	-	-	-
AJO	6	-	-	-	-	-	4	2	-	-	-	-	-	-
ARVEJA GRANO SECO	12	-	-	5	2	5	-	-	-	-	-	-	-	-
ARVEJA GRANO VERDE	6	-	-	3	3	-	-	-	-	-	-	-	-	-
CEBADA GRANO	19	-	-	-	-	-	12	7	-	-	-	-	-	-

sigue...

continúa Cuadro N° 36

REGIÓN/PROVINCIA/ DISTRITO/CULTIVO	TOTAL	Intenciones de Siembra											
		2013					2014						
		AGO	SET	OCT	NOV	DIC	ENE	FEB	MAR	ABR	MAY	JUN	JUL
HABA GRANO SECO	12	-	-	6	4	2	-	-	-	-	-	-	-
HABA GRANO VERDE	40	-	-	12	11	13	4	-	-	-	-	-	-
MAIZ AMILACEO	34	-	12	9	10	3	-	-	-	-	-	-	-
MAIZ CHOCLO	9	-	5	4	-	-	-	-	-	-	-	-	-
PAPA	68	3	13	17	25	10	-	-	-	-	-	-	-
QUINUA	9	-	-	7	2	-	-	-	-	-	-	-	-
TRIGO	22	-	-	-	-	-	9	13	-	-	-	-	-
DIST. DE HUAYACUNDO ARMA	48	2	2	5	11	7	9	12	-	-	-	-	-
CEBADA GRANO	14	-	-	-	-	-	5	9	-	-	-	-	-
HABA GRANO SECO	8	-	-	-	3	5	-	-	-	-	-	-	-
MAIZ AMILACEO	4	2	2	-	-	-	-	-	-	-	-	-	-
OLLUCO	2	-	-	1	1	-	-	-	-	-	-	-	-
PAPA	11	-	-	4	7	-	-	-	-	-	-	-	-
TRIGO	9	-	-	-	-	2	4	3	-	-	-	-	-
DIST. DE HUAYTARA	146	18	22	4	4	5	15	13	8	22	18	15	2
ARVEJA GRANO SECO	3	-	1	-	-	1	1	-	-	-	-	-	-
ARVEJA GRANO VERDE	4	-	1	-	-	-	2	1	-	-	-	-	-
CAMOTE	4	-	-	1	-	2	1	-	-	-	-	-	-
CEBADA GRANO	10	-	-	-	-	-	2	6	2	-	-	-	-
FRIJOL GRANO SECO	20	3	-	-	-	-	-	-	-	3	6	8	-
HABA GRANO SECO	6	-	-	-	1	1	3	1	-	-	-	-	-
HABA GRANO VERDE	7	-	-	-	-	1	3	1	1	1	-	-	-
MAIZ AMARILLO DURO	21	3	-	-	-	-	-	-	-	6	6	6	-
MAIZ AMILACEO	12	5	7	-	-	-	-	-	-	-	-	-	-
MAIZ CHOCLO	15	2	6	-	-	-	-	-	-	3	3	1	-
OLLUCO	3	-	-	1	2	-	-	-	-	-	-	-	-
PAPA	18	4	1	2	1	-	-	-	3	5	-	-	2
QUINUA	10	1	4	-	-	-	-	-	-	2	3	-	-
TOMATE	2	-	-	-	-	-	-	-	1	1	-	-	-
TRIGO	9	-	-	-	-	-	3	4	1	1	-	-	-
ZAPALLO	2	-	2	-	-	-	-	-	-	-	-	-	-
DIST. DE LARAMARCA	104	5	27	25	17	4	19	7	-	-	-	-	-
ARVEJA GRANO VERDE	6	-	-	4	2	-	-	-	-	-	-	-	-
CEBADA GRANO	14	-	-	-	-	-	10	4	-	-	-	-	-
FRIJOL GRANO SECO	4	-	-	-	-	2	2	-	-	-	-	-	-
HABA GRANO VERDE	13	-	-	6	5	2	-	-	-	-	-	-	-
MAIZ AMILACEO	22	5	13	4	-	-	-	-	-	-	-	-	-
MAIZ CHOCLO	11	-	6	5	-	-	-	-	-	-	-	-	-
PAPA	24	-	8	6	10	-	-	-	-	-	-	-	-
TRIGO	10	-	-	-	-	-	7	3	-	-	-	-	-
DIST. DE OCOYO	339	-	-	56	147	80	33	23	-	-	-	-	-
AJO	3	-	-	-	-	-	1	2	-	-	-	-	-
ARVEJA GRANO SECO	10	-	-	-	1	4	5	-	-	-	-	-	-
CEBADA GRANO	121	-	-	20	79	18	4	-	-	-	-	-	-
FRIJOL GRANO SECO	20	-	-	3	5	4	3	5	-	-	-	-	-
HABA GRANO SECO	32	-	-	7	13	12	-	-	-	-	-	-	-
MAIZ AMILACEO	19	-	-	2	4	7	6	-	-	-	-	-	-
MAIZ CHOCLO	11	-	-	1	3	4	3	-	-	-	-	-	-
OLLUCO	10	-	-	3	5	2	-	-	-	-	-	-	-
PAPA	58	-	-	14	28	16	-	-	-	-	-	-	-
QUINUA	10	-	-	1	2	7	-	-	-	-	-	-	-
TRIGO	45	-	-	5	7	6	11	16	-	-	-	-	-
DIST. DE PILPICHACA	111	-	37	43	23	8	-	-	-	-	-	-	-
ARVEJA GRANO SECO	7	-	3	4	-	-	-	-	-	-	-	-	-
CEBADA GRANO	23	-	7	9	4	3	-	-	-	-	-	-	-
HABA GRANO SECO	10	-	-	4	6	-	-	-	-	-	-	-	-
HABA GRANO VERDE	10	-	4	6	-	-	-	-	-	-	-	-	-
MAIZ AMILACEO	7	-	3	4	-	-	-	-	-	-	-	-	-
OLLUCO	7	-	4	3	-	-	-	-	-	-	-	-	-

sigue...

continúa Cuadro N° 36

REGIÓN/PROVINCIA/ DISTRITO/CULTIVO	TOTAL	Intenciones de Siembra											
		2013						2014					
		AGO	SET	OCT	NOV	DIC	ENE	FEB	MAR	ABR	MAY	JUN	JUL
PAPA	40	-	10	12	13	5	-	-	-	-	-	-	-
QUINUA	4	-	3	1	-	-	-	-	-	-	-	-	-
TRIGO	3	-	3	-	-	-	-	-	-	-	-	-	-
DIST. DE QUERCO	169	-	-	18	79	37	29	6	-	-	-	-	-
ARVEJA GRANO SECO	5	-	-	2	3	-	-	-	-	-	-	-	-
CEBADA GRANO	66	-	-	-	45	13	8	-	-	-	-	-	-
HABA GRANO SECO	11	-	-	2	5	4	-	-	-	-	-	-	-
HABA GRANO VERDE	8	-	-	3	3	2	-	-	-	-	-	-	-
MAIZ AMILACEO	20	-	-	-	-	8	12	-	-	-	-	-	-
OLLUCO	12	-	-	4	8	-	-	-	-	-	-	-	-
PAPA	30	-	-	7	15	8	-	-	-	-	-	-	-
QUINUA	2	-	-	-	-	2	-	-	-	-	-	-	-
TRIGO	15	-	-	-	-	-	9	6	-	-	-	-	-
DIST. DE QUITO-ARMA	167	4	11	27	22	21	46	12	3	11	10	-	-
AJO	2	1	-	1	-	-	-	-	-	-	-	-	-
ARVEJA GRANO SECO	5	-	-	1	1	-	2	1	-	-	-	-	-
ARVEJA GRANO VERDE	6	-	-	-	-	-	2	1	1	2	-	-	-
CEBADA GRANO	37	-	-	-	-	5	25	7	-	-	-	-	-
FRIJOL GRANO SECO	5	-	-	-	-	-	-	-	2	3	-	-	-
HABA GRANO SECO	15	-	-	-	4	11	-	-	-	-	-	-	-
HABA GRANO VERDE	14	-	-	-	2	-	-	-	-	5	7	-	-
MAIZ AMILACEO	15	2	5	6	2	-	-	-	-	-	-	-	-
MAIZ CHOCLO	7	1	2	-	-	-	-	-	-	1	3	-	-
OLLUCO	6	-	-	4	2	-	-	-	-	-	-	-	-
PAPA	25	-	4	13	8	-	-	-	-	-	-	-	-
QUINUA	3	-	-	2	1	-	-	-	-	-	-	-	-
TRIGO	27	-	-	-	2	5	17	3	-	-	-	-	-
DIST. DE SAN ANTONIO DE CUSICANCHA	194	2	7	39	50	3	35	45	-	6	7	-	-
CEBADA GRANO	62	-	-	-	-	3	28	31	-	-	-	-	-
HABA GRANO SECO	36	-	-	11	23	-	-	2	-	-	-	-	-
HABA GRANO VERDE	13	-	-	-	-	-	-	-	-	6	7	-	-
MAIZ AMILACEO	5	2	3	-	-	-	-	-	-	-	-	-	-
OLLUCO	14	-	2	7	5	-	-	-	-	-	-	-	-
PAPA	45	-	2	21	22	-	-	-	-	-	-	-	-
TRIGO	19	-	-	-	-	-	7	12	-	-	-	-	-
DIST. DE SAN FSCO. DE SANGAYAICO	89	1	3	17	22	17	11	8	5	4	-	-	1
ARVEJA GRANO SECO	2	-	-	-	1	1	-	-	-	-	-	-	-
ARVEJA GRANO VERDE	3	-	-	-	2	1	-	-	-	-	-	-	-
CAMOTE	1	-	-	-	-	-	1	-	-	-	-	-	-
CEBADA GRANO	17	-	-	-	-	9	6	2	-	-	-	-	-
FRIJOL GRANO SECO	5	1	-	-	-	-	-	-	2	2	-	-	-
HABA GRANO SECO	5	-	-	1	1	2	-	-	-	-	-	-	1
HABA GRANO VERDE	7	-	2	1	4	-	-	-	-	-	-	-	-
MAIZ AMARILLO DURO	3	-	-	-	-	-	-	1	2	-	-	-	-
MAIZ AMILACEO	5	-	-	2	-	-	-	2	1	-	-	-	-
MAIZ CHOCLO	8	-	1	1	-	-	3	3	-	-	-	-	-
OLLUCO	3	-	-	1	1	1	-	-	-	-	-	-	-
PAPA	13	-	-	4	7	1	-	-	-	1	-	-	-
QUINUA	6	-	-	2	1	2	1	-	-	-	-	-	-
TRIGO	11	-	-	5	5	-	-	-	-	1	-	-	-
DIST. DE SAN ISIDRO	208	-	13	51	55	26	41	22	-	-	-	-	-
AJO	2	-	-	-	-	-	2	-	-	-	-	-	-
ARVEJA GRANO SECO	3	-	-	1	2	-	-	-	-	-	-	-	-
ARVEJA GRANO VERDE	6	-	-	-	3	2	1	-	-	-	-	-	-
CEBADA GRANO	28	-	-	-	-	-	17	11	-	-	-	-	-
HABA GRANO SECO	17	-	-	7	5	5	-	-	-	-	-	-	-
HABA GRANO VERDE	42	-	4	7	17	9	5	-	-	-	-	-	-

sigue...

continúa Cuadro N° 36

REGIÓN/PROVINCIA/ DISTRITO/CULTIVO	TOTAL	Intenciones de Siembra											
		2013						2014					
		AGO	SET	OCT	NOV	DIC	ENE	FEB	MAR	ABR	MAY	JUN	JUL
MAIZ AMILACEO	31	-	6	12	9	4	-	-	-	-	-	-	-
MAIZ CHOCLO	11	-	-	7	4	-	-	-	-	-	-	-	-
PAPA	36	-	3	15	12	6	-	-	-	-	-	-	-
QUINUA	5	-	-	2	3	-	-	-	-	-	-	-	-
TRIGO	27	-	-	-	-	-	16	11	-	-	-	-	-
DIST. DE SANTIAGO DE CHOCORVOS	358	57	82	54	10	-	91	38	-	11	12	3	-
ARVEJA GRANO SECO	5	-	-	3	2	-	-	-	-	-	-	-	-
ARVEJA GRANO VERDE	8	-	-	5	3	-	-	-	-	-	-	-	-
CEBADA GRANO	90	-	-	-	-	-	65	25	-	-	-	-	-
FRIJOL GRANO SECO	5	-	2	-	-	-	-	-	-	2	1	-	-
HABA GRANO SECO	11	-	5	5	1	-	-	-	-	-	-	-	-
HABA GRANO VERDE	25	-	14	8	3	-	-	-	-	-	-	-	-
MAIZ AMILACEO	23	11	8	4	-	-	-	-	-	-	-	-	-
MAIZ CHOCLO	47	17	12	7	1	-	-	-	-	1	6	3	-
OLLUCO	14	-	9	5	-	-	-	-	-	-	-	-	-
PAPA	71	29	20	9	-	-	-	-	-	8	5	-	-
QUINUA	20	-	12	8	-	-	-	-	-	-	-	-	-
TRIGO	39	-	-	-	-	-	26	13	-	-	-	-	-
DIST. DE SANTIAGO DE QUIRAHUARA	115	-	-	15	46	35	13	6	-	-	-	-	-
ARVEJA GRANO SECO	6	-	-	-	2	4	-	-	-	-	-	-	-
CEBADA GRANO	38	-	-	5	22	11	-	-	-	-	-	-	-
FRIJOL GRANO SECO	8	-	-	-	-	-	2	6	-	-	-	-	-
HABA GRANO SECO	9	-	-	2	4	3	-	-	-	-	-	-	-
HABA GRANO VERDE	7	-	-	1	4	2	-	-	-	-	-	-	-
MAIZ AMILACEO	10	-	-	-	-	4	6	-	-	-	-	-	-
MAIZ CHOCLO	8	-	-	-	-	3	5	-	-	-	-	-	-
OLLUCO	2	-	-	-	2	-	-	-	-	-	-	-	-
PAPA	15	-	-	4	8	3	-	-	-	-	-	-	-
TRIGO	12	-	-	3	4	5	-	-	-	-	-	-	-
DIST. DE SANTO DOMINGO DE CAPILLAS	229	19	46	49	24	36	39	16	-	-	-	-	-
ARVEJA GRANO SECO	29	-	-	8	12	9	-	-	-	-	-	-	-
CEBADA GRANO	41	-	-	-	-	13	18	10	-	-	-	-	-
HABA GRANO SECO	34	-	8	16	10	-	-	-	-	-	-	-	-
MAIZ AMILACEO	23	3	9	9	2	-	-	-	-	-	-	-	-
OLLUCO	9	-	6	3	-	-	-	-	-	-	-	-	-
PAPA	52	16	23	13	-	-	-	-	-	-	-	-	-
TRIGO	41	-	-	-	-	14	21	6	-	-	-	-	-
DIST. DE TAMBO	220	12	44	47	30	23	37	27	-	-	-	-	-
ARVEJA GRANO SECO	14	-	6	8	-	-	-	-	-	-	-	-	-
CEBADA GRANO	47	-	-	-	-	13	19	15	-	-	-	-	-
HABA GRANO SECO	28	-	7	12	9	-	-	-	-	-	-	-	-
MAIZ AMILACEO	30	-	9	14	7	-	-	-	-	-	-	-	-
OLLUCO	6	-	6	-	-	-	-	-	-	-	-	-	-
PAPA	55	12	16	13	14	-	-	-	-	-	-	-	-
TRIGO	40	-	-	-	-	10	18	12	-	-	-	-	-
PROV. DE TAYACAJA	31 762	1 579	3 348	6 902	9 173	4 671	1 557	651	628	812	904	736	801
DIST. DE ACOSTAMBO	1 344	63	87	351	616	211	16	-	-	-	-	-	-
AJO	1	-	1	-	-	-	-	-	-	-	-	-	-
ARVEJA GRANO SECO	40	-	6	18	16	-	-	-	-	-	-	-	-
ARVEJA GRANO VERDE	113	2	7	40	60	4	-	-	-	-	-	-	-
CEBADA GRANO	380	-	-	45	161	158	16	-	-	-	-	-	-
CEBOLLA	1	-	-	1	-	-	-	-	-	-	-	-	-
HABA GRANO SECO	52	-	2	24	26	-	-	-	-	-	-	-	-
HABA GRANO VERDE	80	-	6	30	40	4	-	-	-	-	-	-	-
MAIZ AMILACEO	23	-	6	17	-	-	-	-	-	-	-	-	-
MAIZ CHOCLO	85	50	30	5	-	-	-	-	-	-	-	-	-
OLLUCO	36	4	10	22	-	-	-	-	-	-	-	-	-

sigue...

continúa Cuadro N° 36

REGIÓN/PROVINCIA/ DISTRITO/CULTIVO	TOTAL	Intenciones de Siembra											
		2013						2014					
		AGO	SET	OCT	NOV	DIC	ENE	FEB	MAR	ABR	MAY	JUN	JUL
PAPA	452	6	18	132	278	18	-	-	-	-	-	-	-
QUINUA	57	-	-	7	23	27	-	-	-	-	-	-	-
TRIGO	23	1	1	9	12	-	-	-	-	-	-	-	-
ZANAHORIA	1	-	-	1	-	-	-	-	-	-	-	-	-
DIST. DE ACRAQUIA	1 046	58	138	425	286	85	19	3	-	-	3	11	18
ARVEJA GRANO SECO	87	-	-	54	33	-	-	-	-	-	-	-	-
ARVEJA GRANO VERDE	111	-	-	48	45	18	-	-	-	-	-	-	-
CEBADA GRANO	119	-	-	-	43	54	19	3	-	-	-	-	-
HABA GRANO SECO	82	-	36	36	10	-	-	-	-	-	-	-	-
HABA GRANO VERDE	68	-	12	24	24	8	-	-	-	-	-	-	-
MAIZ AMILACEO	108	-	25	65	18	-	-	-	-	-	-	-	-
OLLUCO	95	58	19	-	-	-	-	-	-	-	-	-	18
PAPA	354	-	46	190	104	-	-	-	-	-	3	11	-
TRIGO	22	-	-	8	9	5	-	-	-	-	-	-	-
DIST. DE AHUAYCHA	1 630	117	276	432	373	190	50	-	27	19	53	21	72
ARVEJA GRANO SECO	64	-	15	38	11	-	-	-	-	-	-	-	-
ARVEJA GRANO VERDE	151	21	26	10	-	-	-	-	27	19	48	-	-
CEBADA GRANO	260	-	-	8	77	131	44	-	-	-	-	-	-
HABA GRANO SECO	115	-	-	57	58	-	-	-	-	-	-	-	-
HABA GRANO VERDE	104	20	28	34	10	-	-	-	-	-	-	-	12
MAIZ AMILACEO	240	-	56	90	82	12	-	-	-	-	-	-	-
OLLUCO	149	69	38	-	-	-	-	-	-	-	-	-	42
PAPA	493	7	113	180	110	39	-	-	-	-	5	21	18
QUINUA	24	-	-	12	12	-	-	-	-	-	-	-	-
TRIGO	30	-	-	3	13	8	6	-	-	-	-	-	-
DIST. DE COLCABAMBA	7 401	664	900	933	956	1 169	744	404	324	271	359	365	312
ARVEJA GRANO SECO	353	-	-	-	124	120	56	53	-	-	-	-	-
ARVEJA GRANO VERDE	486	-	-	-	-	-	14	44	161	153	100	14	-
CEBADA GRANO	763	-	-	-	113	167	349	134	-	-	-	-	-
FRIJOL GRANO SECO	771	-	-	-	45	442	180	21	-	-	21	62	-
HABA GRANO SECO	324	-	45	74	83	62	12	29	19	-	-	-	-
HABA GRANO VERDE	384	-	8	30	45	70	35	117	79	-	-	-	-
MAIZ AMARILLO DURO	111	-	-	-	32	60	12	-	-	-	5	2	-
MAIZ AMILACEO	1 610	225	439	526	297	111	12	-	-	-	-	-	-
MAIZ CHOCLO	100	-	-	-	-	-	-	-	-	16	45	39	-
OLLUCO	114	39	58	17	-	-	-	-	-	-	-	-	-
PAPA	1 924	382	329	245	72	-	-	-	54	94	188	248	312
QUINUA	57	-	-	-	41	16	-	-	-	-	-	-	-
TOMATE	36	-	-	-	-	-	11	6	11	8	-	-	-
TRIGO	194	-	-	-	47	98	49	-	-	-	-	-	-
ZAPALLO	174	18	21	41	57	23	14	-	-	-	-	-	-
DIST. DE DANIEL HERNANDEZ	2 818	249	276	596	600	357	215	30	-	-	10	162	323
ARVEJA GRANO SECO	89	-	-	7	50	32	-	-	-	-	-	-	-
ARVEJA GRANO VERDE	227	76	49	-	-	-	-	-	-	-	-	-	102
CEBADA GRANO	251	-	-	-	8	90	123	30	-	-	-	-	-
FRIJOL GRANO SECO	188	-	-	3	42	90	53	-	-	-	-	-	-
HABA GRANO SECO	142	9	19	52	62	-	-	-	-	-	-	-	-
HABA GRANO VERDE	14	-	14	-	-	-	-	-	-	-	-	-	-
MAIZ AMILACEO	721	-	47	288	282	104	-	-	-	-	-	-	-
OLLUCO	420	140	38	-	-	-	-	-	-	-	-	59	183
PAPA	655	24	109	238	133	-	-	-	-	-	10	103	38
QUINUA	28	-	-	4	6	6	12	-	-	-	-	-	-
TOMATE	3	-	-	-	-	-	3	-	-	-	-	-	-
TRIGO	72	-	-	-	13	35	24	-	-	-	-	-	-
ZAPALLO	8	-	-	4	4	-	-	-	-	-	-	-	-
DIST. DE HUACHOCOLPA	746	-	82	208	265	175	-	-	-	7	4	2	3
ARVEJA GRANO SECO	19	-	9	10	-	-	-	-	-	-	-	-	-
CEBADA GRANO	33	-	-	-	16	17	-	-	-	-	-	-	-

sigue...

continúa Cuadro N° 36

REGIÓN/PROVINCIA/ DISTRITO/CULTIVO	TOTAL	Intenciones de Siembra											
		2013					2014						
		AGO	SET	OCT	NOV	DIC	ENE	FEB	MAR	ABR	MAY	JUN	JUL
FRIJOL GRANO SECO	201	-	-	61	90	50	-	-	-	-	-	-	-
HABA GRANO SECO	37	-	-	18	19	-	-	-	-	-	-	-	-
MAIZ AMILACEO	377	-	73	114	112	78	-	-	-	-	-	-	-
OLLUCO	5	-	-	5	-	-	-	-	-	-	-	-	-
PAPA	66	-	-	-	28	22	-	-	-	7	4	2	3
TRIGO	8	-	-	-	-	8	-	-	-	-	-	-	-
DIST. DE HUARIBAMBA	2 916	79	337	783	630	275	161	159	137	141	123	63	28
ARVEJA GRANO SECO	132	-	-	20	33	26	24	15	6	4	4	-	-
ARVEJA GRANO VERDE	342	24	19	-	-	-	24	31	47	84	78	25	10
CEBADA GRANO	141	-	-	4	10	18	38	44	24	3	-	-	-
FRIJOL GRANO SECO	251	-	-	76	93	82	-	-	-	-	-	-	-
HABA GRANO SECO	52	-	4	17	19	5	3	2	2	-	-	-	-
HABA GRANO VERDE	113	4	6	-	-	-	24	36	29	9	5	-	-
MAIZ AMILACEO	1 119	5	180	524	370	40	-	-	-	-	-	-	-
MAIZ CHOCLO	82	-	-	-	15	38	29	-	-	-	-	-	-
OLLUCO	117	24	41	15	5	8	6	-	-	-	-	12	6
PAPA	512	18	83	120	77	50	-	20	29	41	36	26	12
TRIGO	44	-	-	4	8	8	13	11	-	-	-	-	-
ZAPALLO	11	4	4	3	-	-	-	-	-	-	-	-	-
DIST. DE ÑAHUIMPUQUIO	899	-	53	341	379	122	4	-	-	-	-	-	-
AJO	2	-	2	-	-	-	-	-	-	-	-	-	-
ARVEJA GRANO SECO	15	-	-	2	10	3	-	-	-	-	-	-	-
ARVEJA GRANO VERDE	27	-	3	10	14	-	-	-	-	-	-	-	-
CEBADA GRANO	318	-	10	114	160	30	4	-	-	-	-	-	-
CEBOLLA	3	-	2	1	-	-	-	-	-	-	-	-	-
HABA GRANO SECO	20	-	4	14	2	-	-	-	-	-	-	-	-
HABA GRANO VERDE	30	-	2	15	12	1	-	-	-	-	-	-	-
MAIZ AMILACEO	5	-	2	3	-	-	-	-	-	-	-	-	-
OLLUCO	45	-	15	28	2	-	-	-	-	-	-	-	-
PAPA	354	-	10	124	140	80	-	-	-	-	-	-	-
QUINUA	70	-	3	27	32	8	-	-	-	-	-	-	-
TRIGO	8	-	-	2	6	-	-	-	-	-	-	-	-
ZANAHORIA	2	-	-	1	1	-	-	-	-	-	-	-	-
DIST. DE PAMPAS	3 073	101	178	683	1 308	427	170	22	32	114	35	3	-
ARVEJA GRANO SECO	180	-	-	60	106	-	-	-	3	5	5	1	-
ARVEJA GRANO VERDE	278	-	-	94	168	-	-	-	3	5	6	2	-
CEBADA GRANO	526	-	-	40	175	173	116	22	-	-	-	-	-
FRIJOL GRANO SECO	253	-	-	53	150	50	-	-	-	-	-	-	-
HABA GRANO SECO	120	-	-	47	73	-	-	-	-	-	-	-	-
HABA GRANO VERDE	111	21	8	20	54	8	-	-	-	-	-	-	-
MAIZ AMILACEO	627	-	25	176	248	156	22	-	-	-	-	-	-
MAIZ CHOCLO	25	10	15	-	-	-	-	-	-	-	-	-	-
OLLUCO	191	63	104	10	14	-	-	-	-	-	-	-	-
PAPA	595	-	26	150	265	-	-	-	26	104	24	-	-
QUINUA	16	-	-	10	6	-	-	-	-	-	-	-	-
TRIGO	138	-	-	23	43	40	32	-	-	-	-	-	-
ZAPALLO	13	7	-	-	6	-	-	-	-	-	-	-	-
DIST. DE PAZOS	1 739	180	547	543	225	30	13	33	58	22	9	34	45
ARVEJA GRANO SECO	26	2	11	5	-	-	-	4	4	-	-	-	-
ARVEJA GRANO VERDE	132	3	6	-	10	15	-	12	38	13	9	19	7
CEBADA GRANO	123	-	17	55	30	10	-	3	5	3	-	-	-
FRIJOL GRANO SECO	11	-	1	5	5	-	-	-	-	-	-	-	-
HABA GRANO SECO	55	-	7	15	25	5	3	-	-	-	-	-	-
HABA GRANO VERDE	66	4	11	16	5	-	5	14	9	2	-	-	-
MAIZ AMILACEO	201	7	74	110	10	-	-	-	-	-	-	-	-
MAIZ CHOCLO	15	2	5	2	-	-	-	-	2	4	-	-	-
OLLUCO	112	20	40	14	5	-	-	-	-	-	-	10	23

sigue...

continúa Cuadro N° 36

REGIÓN/PROVINCIA/ DISTRITO/CULTIVO	TOTAL	Intenciones de Siembra											
		2013					2014						
		AGO	SET	OCT	NOV	DIC	ENE	FEB	MAR	ABR	MAY	JUN	JUL
PAPA	975	140	370	310	135	-	-	-	-	-	-	5	15
QUINUA	14	2	5	7	-	-	-	-	-	-	-	-	-
TRIGO	9	-	-	4	-	-	5	-	-	-	-	-	-
DIST. DE QUISHUAR	630	8	25	53	184	241	64	-	-	16	30	9	-
ARVEJA GRANO SECO	30	-	-	-	6	14	10	-	-	-	-	-	-
CEBADA GRANO	22	-	-	-	5	10	7	-	-	-	-	-	-
FRIJOL GRANO SECO	170	-	-	30	110	30	-	-	-	-	-	-	-
HABA GRANO SECO	40	-	-	8	24	8	-	-	-	-	-	-	-
MAIZ AMILACEO	245	-	-	-	30	170	45	-	-	-	-	-	-
OLLUCO	10	-	-	3	5	2	-	-	-	-	-	-	-
PAPA	100	8	25	12	-	-	-	-	-	16	30	9	-
TRIGO	13	-	-	-	4	7	2	-	-	-	-	-	-
DIST. DE SALCABAMBA	2 399	42	82	371	1 089	515	72	-	-	65	120	43	-
ARVEJA GRANO SECO	127	-	-	8	34	62	23	-	-	-	-	-	-
CEBADA GRANO	200	-	-	-	40	114	46	-	-	-	-	-	-
FRIJOL GRANO SECO	565	-	-	108	337	120	-	-	-	-	-	-	-
HABA GRANO SECO	120	-	-	22	65	33	-	-	-	-	-	-	-
MAIZ AMILACEO	898	-	-	178	565	155	-	-	-	-	-	-	-
OLLUCO	46	-	-	10	23	13	-	-	-	-	-	-	-
PAPA	389	42	82	37	-	-	-	-	-	65	120	43	-
TRIGO	54	-	-	8	25	18	3	-	-	-	-	-	-
DIST. DE SALCAHUASI	1 661	18	33	316	877	331	8	-	1	28	41	8	-
ARVEJA GRANO SECO	41	-	-	8	18	13	2	-	-	-	-	-	-
CEBADA GRANO	27	-	-	5	13	8	1	-	-	-	-	-	-
FRIJOL GRANO SECO	641	-	-	127	366	148	-	-	-	-	-	-	-
HABA GRANO SECO	55	-	-	10	27	15	3	-	-	-	-	-	-
MAIZ AMILACEO	730	-	-	152	438	140	-	-	-	-	-	-	-
OLLUCO	28	-	2	9	13	4	-	-	-	-	-	-	-
PAPA	132	18	31	5	-	-	-	-	1	28	41	8	-
TRIGO	7	-	-	-	2	3	2	-	-	-	-	-	-
DIST. DE SAN MARCOS DE ROCCHAC	1 684	-	4	300	867	273	12	-	49	114	65	-	-
ARVEJA GRANO SECO	57	-	-	-	19	35	3	-	-	-	-	-	-
CEBADA GRANO	46	-	-	2	15	22	7	-	-	-	-	-	-
FRIJOL GRANO SECO	570	-	-	109	355	106	-	-	-	-	-	-	-
HABA GRANO SECO	58	-	-	18	38	2	-	-	-	-	-	-	-
MAIZ AMILACEO	567	-	-	111	355	101	-	-	-	-	-	-	-
OLLUCO	40	-	4	20	16	-	-	-	-	-	-	-	-
PAPA	333	-	-	40	65	-	-	-	49	114	65	-	-
TRIGO	13	-	-	-	4	7	2	-	-	-	-	-	-
DIST. DE SURCUBAMBA	904	-	152	291	267	142	4	-	-	5	28	15	-
ARVEJA GRANO SECO	24	-	-	-	13	11	-	-	-	-	-	-	-
CEBADA GRANO	23	-	-	-	10	12	1	-	-	-	-	-	-
FRIJOL GRANO SECO	273	-	34	83	104	52	-	-	-	-	-	-	-
HABA GRANO SECO	34	-	3	15	10	6	-	-	-	-	-	-	-
MAIZ AMILACEO	409	-	87	146	126	50	-	-	-	-	-	-	-
OLLUCO	23	-	7	16	-	-	-	-	-	-	-	-	-
PAPA	104	-	21	31	4	-	-	-	-	5	28	15	-
TRIGO	14	-	-	-	-	11	3	-	-	-	-	-	-
DIST. DE TINTAY PUNCU	872	-	178	276	251	128	5	-	-	10	24	-	-
ARVEJA GRANO SECO	29	-	-	7	16	6	-	-	-	-	-	-	-
CEBADA GRANO	32	-	-	-	11	16	5	-	-	-	-	-	-
FRIJOL GRANO SECO	157	-	-	45	63	49	-	-	-	-	-	-	-
HABA GRANO SECO	34	-	15	19	-	-	-	-	-	-	-	-	-
MAIZ AMILACEO	459	-	163	173	99	24	-	-	-	-	-	-	-
OLLUCO	20	-	-	4	16	-	-	-	-	-	-	-	-
PAPA	124	-	-	22	35	33	-	-	-	10	24	-	-
TRIGO	17	-	-	6	11	-	-	-	-	-	-	-	-

Cuadro N° 37
REGIÓN HUÁNUCO: INTENCIONES DE SIEMBRA CAMPAÑA 2013-14
SEGÚN REGIÓN, PROVINCIA Y DISTRITO, DE PRINCIPALES CULTIVOS
 (ha.)

REGIÓN/PROVINCIA/ DISTRITO/CULTIVO	TOTAL	Intenciones de Siembra											
		2013					2014						
		AGO	SET	OCT	NOV	DIC	ENE	FEB	MAR	ABR	MAY	JUN	JUL
REGIÓN HUÁNUCO	119 861	10 678	17 918	23 186	14 007	12 795	8 810	4 165	2 843	4 959	6 821	7 163	6 516
AJO	69	-	4	23	17	6	7	3	1	-	3	5	-
ALGODON	65	-	-	5	15	45	-	-	-	-	-	-	-
ARROZ	7 512	474	1 063	1 229	1 139	984	338	338	432	558	459	247	251
ARVEJA GRANO SECO	1 443	5	90	211	189	600	278	33	9	17	6	1	4
ARVEJA GRANO VERDE	2 874	117	189	255	264	316	263	352	371	315	219	118	95
CAMOTE	438	26	41	86	58	43	22	16	32	29	31	31	23
CEBADA GRANO	7 287	9	52	112	937	2 671	2 447	965	94	-	-	-	-
CEBOLLA	178	7	30	37	35	16	6	1	7	24	14	1	-
FRIJOL GRANO SECO	7 659	212	781	1 931	1 320	484	224	189	567	977	639	267	68
HABA GRANO SECO	4 296	502	1 311	1 583	584	154	48	22	12	-	-	12	68
HABA GRANO VERDE	746	32	79	168	153	114	97	51	27	13	2	3	7
MAIZ AMARILLO DURO	11 530	2 707	3 345	2 061	1 014	467	80	20	142	416	403	410	465
MAIZ AMILACEO	16 062	1 113	3 903	6 461	3 767	742	54	13	-	-	-	-	9
MAIZ CHOCLO	1 141	75	175	236	187	143	42	14	41	71	67	31	59
OLLUCO	2 442	538	251	177	58	15	-	-	19	95	251	433	605
PAPA	36 495	3 997	5 425	6 197	2 188	991	696	429	684	1 968	4 241	5 174	4 505
QUINUA	2 404	39	325	1 324	387	221	61	9	-	4	-	15	19
TOMATE	222	10	17	14	19	24	14	9	18	40	29	20	8
TRIGO	10 944	-	7	227	961	4 275	3 842	1 511	110	3	3	3	2
YUCA	4 811	780	688	536	427	338	264	171	228	352	385	350	292
ZANAHORIA	495	28	35	61	97	73	21	19	32	46	40	19	24
ZAPALLO	748	7	107	252	191	73	6	-	17	31	29	23	12
PROV. DE AMBO	16 655	1 438	2 658	3 673	1 436	828	1 910	1 526	327	680	828	670	681
DIST. DE AMBO	2 981	238	683	836	220	86	191	133	13	117	214	170	80
ARVEJA GRANO VERDE	73	-	3	10	15	15	7	6	6	6	5	-	-
CAMOTE	36	7	11	16	2	-	-	-	-	-	-	-	-
CEBADA GRANO	122	-	-	-	-	44	58	20	-	-	-	-	-
CEBOLLA	20	3	8	4	-	-	-	-	2	3	-	-	-
FRIJOL GRANO SECO	297	4	83	112	32	-	-	-	-	20	26	17	3
HABA GRANO SECO	23	2	10	9	2	-	-	-	-	-	-	-	-
MAIZ AMARILLO DURO	167	13	38	81	35	-	-	-	-	-	-	-	-
MAIZ AMILACEO	697	51	217	323	101	5	-	-	-	-	-	-	-
MAIZ CHOCLO	47	-	-	-	-	-	-	-	5	17	18	7	-
OLLUCO	39	28	-	-	-	-	-	-	-	-	-	-	11
PAPA	1 070	120	247	231	33	-	-	-	-	65	162	146	66
TOMATE	18	6	10	-	-	-	-	-	-	2	-	-	-
TRIGO	255	-	-	-	-	22	126	107	-	-	-	-	-
ZANAHORIA	25	4	10	4	-	-	-	-	-	4	3	-	-
ZAPALLO	92	-	46	46	-	-	-	-	-	-	-	-	-
DIST. DE CAYNA	1 159	67	154	231	121	80	87	52	38	94	54	95	86
ARVEJA GRANO SECO	11	3	-	-	-	3	5	-	-	-	-	-	-
ARVEJA GRANO VERDE	23	-	-	23	-	-	-	-	-	-	-	-	-
CEBADA GRANO	34	-	-	-	-	2	22	10	-	-	-	-	-
FRIJOL GRANO SECO	26	-	8	5	8	2	3	-	-	-	-	-	-
HABA GRANO SECO	41	4	-	8	29	-	-	-	-	-	-	-	-
HABA GRANO VERDE	5	-	2	-	3	-	-	-	-	-	-	-	-
MAIZ AMILACEO	282	-	76	144	62	-	-	-	-	-	-	-	-
MAIZ CHOCLO	11	-	-	2	9	-	-	-	-	-	-	-	-
OLLUCO	41	-	-	-	-	-	-	-	-	-	-	17	24
PAPA	511	60	56	49	10	-	2	8	38	94	54	78	62
QUINUA	12	-	12	-	-	-	-	-	-	-	-	-	-
TRIGO	162	-	-	-	-	73	55	34	-	-	-	-	-

sigue...

continúa Cuadro N° 37

REGIÓN/PROVINCIA/ DISTRITO/CULTIVO	TOTAL	Intenciones de Siembra											
		2013						2014					
		AGO	SET	OCT	NOV	DIC	ENE	FEB	MAR	ABR	MAY	JUN	JUL
DIST. DE COLPAS	459	36	59	94	49	25	48	14	6	19	20	44	45
ARVEJA GRANO SECO	2	-	-	-	-	-	2	-	-	-	-	-	-
ARVEJA GRANO VERDE	12	-	5	3	-	-	-	-	-	-	-	4	-
CEBADA GRANO	12	-	-	-	-	-	9	3	-	-	-	-	-
HABA GRANO SECO	24	-	-	9	10	5	-	-	-	-	-	-	-
HABA GRANO VERDE	4	-	-	4	-	-	-	-	-	-	-	-	-
MAIZ AMILACEO	106	-	10	62	31	3	-	-	-	-	-	-	-
MAIZ CHOCLO	8	-	-	2	6	-	-	-	-	-	-	-	-
OLLUCO	20	4	-	-	-	-	-	-	-	-	-	3	13
PAPA	199	32	44	5	2	-	-	6	6	15	20	37	32
QUINUA	13	-	-	9	-	-	-	-	-	4	-	-	-
TRIGO	59	-	-	-	-	17	37	5	-	-	-	-	-
DIST. DE CONCHAMARCA	2 003	166	392	485	171	102	187	147	11	100	121	73	48
ARVEJA GRANO VERDE	38	-	-	-	-	-	-	3	4	9	12	8	2
CAMOTE	19	5	6	8	-	-	-	-	-	-	-	-	-
CEBADA GRANO	152	-	-	-	-	37	57	54	4	-	-	-	-
CEBOLLA	11	-	-	-	-	-	-	-	3	5	3	-	-
FRIJOL GRANO SECO	210	20	60	73	11	-	-	-	-	30	16	-	-
HABA GRANO SECO	21	3	10	8	-	-	-	-	-	-	-	-	-
MAIZ AMARILLO DURO	95	5	35	45	10	-	-	-	-	-	-	-	-
MAIZ AMILACEO	480	55	140	165	120	-	-	-	-	-	-	-	-
OLLUCO	18	12	-	-	-	-	-	-	-	-	-	-	6
PAPA	630	60	125	175	30	-	-	-	-	50	85	65	40
TOMATE	11	-	-	-	-	-	-	-	-	6	5	-	-
TRIGO	285	-	-	-	-	65	130	90	-	-	-	-	-
ZANAHORIA	10	6	4	-	-	-	-	-	-	-	-	-	-
ZAPALLO	23	-	12	11	-	-	-	-	-	-	-	-	-
DIST. DE HUACAR	4 021	171	205	645	598	190	843	770	159	160	128	75	77
ARVEJA GRANO SECO	73	-	11	18	10	11	15	8	-	-	-	-	-
ARVEJA GRANO VERDE	122	-	22	24	12	5	9	2	-	18	15	7	8
CAMOTE	20	-	-	4	5	2	3	-	-	-	6	-	-
CEBADA GRANO	87	-	-	-	5	12	31	26	13	-	-	-	-
FRIJOL GRANO SECO	342	7	2	71	79	-	12	28	16	50	47	26	4
HABA GRANO SECO	103	-	-	35	48	-	20	-	-	-	-	-	-
HABA GRANO VERDE	31	-	-	18	13	-	-	-	-	-	-	-	-
MAIZ AMARILLO DURO	47	-	2	15	16	4	-	-	-	3	3	2	2
MAIZ AMILACEO	716	-	22	347	347	-	-	-	-	-	-	-	-
MAIZ CHOCLO	27	-	-	4	23	-	-	-	-	-	-	-	-
OLLUCO	43	12	-	-	-	-	-	-	-	-	-	8	23
PAPA	635	152	128	87	9	6	-	3	32	89	57	32	40
QUINUA	18	-	18	-	-	-	-	-	-	-	-	-	-
TRIGO	1 704	-	-	-	-	150	753	703	98	-	-	-	-
ZAPALLO	53	-	-	22	31	-	-	-	-	-	-	-	-
DIST. DE SAN FRANCISCO	890	211	192	143	22	33	31	83	15	20	22	15	103
ARVEJA GRANO SECO	21	-	-	-	-	-	8	13	-	-	-	-	-
ARVEJA GRANO VERDE	36	-	-	-	-	-	6	30	-	-	-	-	-
CEBADA GRANO	26	-	-	-	-	5	6	15	-	-	-	-	-
FRIJOL GRANO SECO	29	-	5	8	6	-	-	-	-	5	3	2	-
HABA GRANO SECO	73	-	-	27	12	-	-	22	12	-	-	-	-
MAIZ AMARILLO DURO	10	-	-	10	-	-	-	-	-	-	-	-	-
MAIZ AMILACEO	89	-	32	53	4	-	-	-	-	-	-	-	-
MAIZ CHOCLO	5	-	-	5	-	-	-	-	-	-	-	-	-
OLLUCO	27	19	3	-	-	-	-	-	-	-	-	-	5
PAPA	532	192	152	40	-	-	-	-	3	15	19	13	98
TRIGO	42	-	-	-	-	28	11	3	-	-	-	-	-
DIST. DE SAN RAFAEL	4 605	506	850	1 077	206	301	488	290	60	146	261	187	233
ARVEJA GRANO VERDE	250	-	-	-	-	5	44	75	60	28	16	12	10
CEBADA GRANO	295	-	-	-	-	94	148	53	-	-	-	-	-

sigue...

continúa Cuadro N° 37

REGIÓN/PROVINCIA/ DISTRITO/CULTIVO	TOTAL	Intenciones de Siembra											
		2013						2014					
		AGO	SET	OCT	NOV	DIC	ENE	FEB	MAR	ABR	MAY	JUN	JUL
FRIJOL GRANO SECO	385	70	125	165	25	-	-	-	-	-	-	-	-
HABA GRANO SECO	195	55	76	54	10	-	-	-	-	-	-	-	-
MAIZ AMILACEO	990	100	366	391	133	-	-	-	-	-	-	-	-
OLLUCO	190	104	-	-	-	-	-	-	-	-	-	-	86
PAPA	1 640	177	283	467	38	-	-	-	-	118	245	175	137
TRIGO	660	-	-	-	-	202	296	162	-	-	-	-	-
DIST. DE TOMAY KICHWA	537	43	123	162	49	11	35	37	25	24	8	11	9
ARVEJA GRANO VERDE	45	-	-	-	-	-	-	8	22	15	-	-	-
CAMOTE	8	-	3	3	2	-	-	-	-	-	-	-	-
CEBADA GRANO	25	-	-	-	-	7	11	7	-	-	-	-	-
CEBOLLA	5	4	1	-	-	-	-	-	-	-	-	-	-
FRIJOL GRANO SECO	42	7	12	12	2	-	-	-	-	-	-	5	4
MAIZ AMARILLO DURO	35	-	10	15	10	-	-	-	-	-	-	-	-
MAIZ AMILACEO	60	16	28	16	-	-	-	-	-	-	-	-	-
OLLUCO	6	6	-	-	-	-	-	-	-	-	-	-	-
PAPA	90	10	15	35	10	-	-	-	-	4	5	6	5
QUINUA	150	-	50	75	25	-	-	-	-	-	-	-	-
TOMATE	6	-	-	-	-	-	-	-	3	3	-	-	-
TRIGO	50	-	-	-	-	4	24	22	-	-	-	-	-
ZANAHORIA	5	-	-	-	-	-	-	-	-	2	3	-	-
ZAPALLO	10	-	4	6	-	-	-	-	-	-	-	-	-
PROV. DE DOS DE MAYO	7 186	875	1 801	1 341	510	1 238	696	100	2	-	17	136	470
DIST. DE CHUQUIS	1 216	189	334	166	114	193	120	-	-	-	3	22	75
AJO	5	-	-	-	2	2	1	-	-	-	-	-	-
ARVEJA GRANO SECO	37	-	-	-	8	15	14	-	-	-	-	-	-
CEBADA GRANO	220	-	-	-	50	100	70	-	-	-	-	-	-
CEBOLLA	6	-	-	-	3	3	-	-	-	-	-	-	-
HABA GRANO SECO	125	-	75	50	-	-	-	-	-	-	-	-	-
MAIZ AMILACEO	190	20	95	75	-	-	-	-	-	-	-	-	-
MAIZ CHOCLO	2	2	-	-	-	-	-	-	-	-	-	-	-
OLLUCO	95	60	10	-	-	-	-	-	-	-	-	-	25
PAPA	355	100	145	35	-	-	-	-	-	-	3	22	50
QUINUA	19	7	9	3	-	-	-	-	-	-	-	-	-
TRIGO	150	-	-	-	45	70	35	-	-	-	-	-	-
ZANAHORIA	12	-	-	3	6	3	-	-	-	-	-	-	-
DIST. DE LA UNION	316	44	114	83	27	32	9	-	-	-	-	2	5
ARVEJA GRANO SECO	3	-	-	1	1	1	-	-	-	-	-	-	-
CEBADA GRANO	44	-	-	-	16	19	9	-	-	-	-	-	-
CEBOLLA	1	-	-	-	1	-	-	-	-	-	-	-	-
HABA GRANO SECO	22	2	10	10	-	-	-	-	-	-	-	-	-
MAIZ AMILACEO	35	15	20	-	-	-	-	-	-	-	-	-	-
OLLUCO	30	7	16	7	-	-	-	-	-	-	-	-	-
PAPA	150	20	63	60	-	-	-	-	-	-	-	2	5
QUINUA	9	-	5	4	-	-	-	-	-	-	-	-	-
TRIGO	22	-	-	1	9	12	-	-	-	-	-	-	-
DIST. DE MARIAS	1 117	241	291	122	94	115	47	20	-	-	5	40	142
AJO	2	-	-	2	-	-	-	-	-	-	-	-	-
ARVEJA GRANO SECO	20	-	-	-	1	13	6	-	-	-	-	-	-
ARVEJA GRANO VERDE	1	1	-	-	-	-	-	-	-	-	-	-	-
CEBADA GRANO	127	-	-	8	53	44	22	-	-	-	-	-	-
CEBOLLA	4	-	-	-	2	2	-	-	-	-	-	-	-
HABA GRANO SECO	90	10	44	36	-	-	-	-	-	-	-	-	-
MAIZ AMILACEO	130	15	30	65	20	-	-	-	-	-	-	-	-
MAIZ CHOCLO	1	1	-	-	-	-	-	-	-	-	-	-	-
OLLUCO	105	56	7	-	-	-	-	-	-	-	-	-	42
PAPA	520	150	195	10	-	-	-	20	-	-	5	40	100
QUINUA	24	8	15	1	-	-	-	-	-	-	-	-	-

sigue...

continúa Cuadro N° 37

REGIÓN/PROVINCIA/ DISTRITO/CULTIVO	TOTAL	Intenciones de Siembra												
		2013					2014							
		AGO	SET	OCT	NOV	DIC	ENE	FEB	MAR	ABR	MAY	JUN	JUL	
TRIGO	85	-	-	-	15	53	17	-	-	-	-	-	-	-
ZANAHORIA	8	-	-	-	3	3	2	-	-	-	-	-	-	-
DIST. DE PACHAS	1 558	182	327	284	139	273	166	26	-	-	3	33	125	
AJO	4	-	-	2	2	-	-	-	-	-	-	-	-	
ARVEJA GRANO SECO	38	-	-	3	2	20	13	-	-	-	-	-	-	
ARVEJA GRANO VERDE	3	2	1	-	-	-	-	-	-	-	-	-	-	
CEBADA GRANO	280	-	-	10	32	112	101	25	-	-	-	-	-	
CEBOLLA	8	-	-	1	3	3	1	-	-	-	-	-	-	
HABA GRANO SECO	140	10	68	62	-	-	-	-	-	-	-	-	-	
MAIZ AMILACEO	240	5	85	130	20	-	-	-	-	-	-	-	-	
MAIZ CHOCLO	3	2	1	-	-	-	-	-	-	-	-	-	-	
OLLUCO	95	50	10	-	-	-	-	-	-	-	-	-	35	
PAPA	450	107	151	66	-	-	-	-	-	-	3	33	90	
QUINUA	21	6	11	4	-	-	-	-	-	-	-	-	-	
TRIGO	265	-	-	5	75	135	50	-	-	-	-	-	-	
ZANAHORIA	11	-	-	1	5	3	1	1	-	-	-	-	-	
DIST. DE QUIVILLA	400	32	58	64	22	99	74	14	-	-	4	16	17	
AJO	1	-	1	-	-	-	-	-	-	-	-	-	-	
ARVEJA GRANO SECO	33	-	-	-	-	21	12	-	-	-	-	-	-	
ARVEJA GRANO VERDE	1	-	1	-	-	-	-	-	-	-	-	-	-	
CEBADA GRANO	71	-	-	-	5	20	32	14	-	-	-	-	-	
CEBOLLA	1	-	-	-	1	-	-	-	-	-	-	-	-	
HABA GRANO SECO	20	-	10	10	-	-	-	-	-	-	-	-	-	
MAIZ AMILACEO	77	-	22	47	8	-	-	-	-	-	-	-	-	
MAIZ CHOCLO	2	2	-	-	-	-	-	-	-	-	-	-	-	
OLLUCO	12	2	7	3	-	-	-	-	-	-	-	-	-	
PAPA	82	28	17	-	-	-	-	-	-	-	4	16	17	
QUINUA	4	-	-	4	-	-	-	-	-	-	-	-	-	
TRIGO	96	-	-	-	8	58	30	-	-	-	-	-	-	
DIST. DE RIPAN	821	36	227	186	56	189	85	3	-	-	-	-	39	
AJO	3	-	-	1	2	-	-	-	-	-	-	-	-	
ARVEJA GRANO SECO	15	-	-	1	5	9	-	-	-	-	-	-	-	
CEBADA GRANO	165	-	-	5	35	80	42	3	-	-	-	-	-	
CEBOLLA	1	-	-	1	-	-	-	-	-	-	-	-	-	
HABA GRANO SECO	60	-	14	40	6	-	-	-	-	-	-	-	-	
MAIZ AMILACEO	88	-	40	48	-	-	-	-	-	-	-	-	-	
OLLUCO	35	6	18	11	-	-	-	-	-	-	-	-	-	
PAPA	295	30	153	73	-	-	-	-	-	-	-	-	39	
QUINUA	8	-	2	6	-	-	-	-	-	-	-	-	-	
TRIGO	151	-	-	-	8	100	43	-	-	-	-	-	-	
DIST. DE SHUNQUI	555	36	120	146	40	90	79	19	-	-	-	2	23	
AJO	3	-	-	-	3	-	-	-	-	-	-	-	-	
ARVEJA GRANO SECO	15	-	-	-	7	8	-	-	-	-	-	-	-	
CEBADA GRANO	97	-	-	-	3	39	45	10	-	-	-	-	-	
CEBOLLA	1	-	-	-	1	-	-	-	-	-	-	-	-	
HABA GRANO SECO	45	-	18	27	-	-	-	-	-	-	-	-	-	
MAIZ AMILACEO	112	-	30	70	12	-	-	-	-	-	-	-	-	
MAIZ CHOCLO	2	2	-	-	-	-	-	-	-	-	-	-	-	
OLLUCO	32	-	14	18	-	-	-	-	-	-	-	-	-	
PAPA	144	34	57	28	-	-	-	-	-	-	-	2	23	
QUINUA	4	-	1	3	-	-	-	-	-	-	-	-	-	
TRIGO	99	-	-	-	14	42	34	9	-	-	-	-	-	
ZANAHORIA	1	-	-	-	-	1	-	-	-	-	-	-	-	
DIST. DE SILLAPATA	565	49	186	130	4	101	41	14	2	-	-	17	21	
ARVEJA GRANO SECO	10	-	-	-	1	9	-	-	-	-	-	-	-	
CEBADA GRANO	87	-	-	-	2	44	25	14	2	-	-	-	-	
HABA GRANO SECO	36	1	12	23	-	-	-	-	-	-	-	-	-	

sigue...

continúa Cuadro N° 37

REGIÓN/PROVINCIA/ DISTRITO/CULTIVO	TOTAL	Intenciones de Siembra											
		2013						2014					
		AGO	SET	OCT	NOV	DIC	ENE	FEB	MAR	ABR	MAY	JUN	JUL
MAIZ AMILACEO	113	-	64	49	-	-	-	-	-	-	-	-	-
OLLUCO	27	7	11	9	-	-	-	-	-	-	-	-	-
PAPA	223	41	96	48	-	-	-	-	-	-	-	17	21
QUINUA	4	-	3	1	-	-	-	-	-	-	-	-	-
TRIGO	64	-	-	-	1	47	16	-	-	-	-	-	-
ZANAHORIA	1	-	-	-	-	1	-	-	-	-	-	-	-
DIST. DE YANAS	638	66	144	160	14	146	75	4	-	-	2	4	23
ARVEJA GRANO SECO	14	-	-	-	1	10	3	-	-	-	-	-	-
ARVEJA GRANO VERDE	1	1	-	-	-	-	-	-	-	-	-	-	-
CEBADA GRANO	127	-	-	-	4	78	41	4	-	-	-	-	-
CEBOLLA	2	-	-	1	1	-	-	-	-	-	-	-	-
HABA GRANO SECO	38	-	12	24	2	-	-	-	-	-	-	-	-
MAIZ AMILACEO	102	-	31	71	-	-	-	-	-	-	-	-	-
MAIZ CHOCLO	2	1	1	-	-	-	-	-	-	-	-	-	-
OLLUCO	21	4	9	8	-	-	-	-	-	-	-	-	-
PAPA	234	60	91	54	-	-	-	-	-	-	2	4	23
QUINUA	2	-	-	2	-	-	-	-	-	-	-	-	-
TRIGO	95	-	-	-	6	58	31	-	-	-	-	-	-
PROV. DE HUACAYBAMBA	3 798	46	98	344	382	1 513	1 047	56	8	10	14	97	183
DIST. DE CANCHABAMBA	782	-	-	80	76	308	256	11	-	-	6	14	31
ARVEJA GRANO SECO	42	-	-	-	-	23	19	-	-	-	-	-	-
CEBADA GRANO	56	-	-	-	-	-	45	11	-	-	-	-	-
FRIJOL GRANO SECO	6	-	-	-	-	6	-	-	-	-	-	-	-
HABA GRANO SECO	9	-	-	-	4	-	-	-	-	-	-	-	5
MAIZ AMILACEO	128	-	-	80	48	-	-	-	-	-	-	-	-
OLLUCO	2	-	-	-	-	-	-	-	-	-	-	-	2
PAPA	44	-	-	-	-	-	-	-	-	-	6	14	24
QUINUA	73	-	-	-	24	49	-	-	-	-	-	-	-
TRIGO	422	-	-	-	-	230	192	-	-	-	-	-	-
DIST. DE COCHABAMBA	297	-	7	35	22	118	58	-	-	3	-	6	48
ARVEJA GRANO SECO	29	-	-	-	-	25	4	-	-	-	-	-	-
CEBADA GRANO	46	-	-	-	-	20	26	-	-	-	-	-	-
FRIJOL GRANO SECO	7	-	-	-	-	3	4	-	-	-	-	-	-
HABA GRANO SECO	13	-	-	-	-	-	-	-	-	-	-	-	13
MAIZ AMILACEO	32	-	7	13	12	-	-	-	-	-	-	-	-
OLLUCO	6	-	-	-	-	-	-	-	-	-	-	-	6
PAPA	38	-	-	-	-	-	-	-	-	3	-	6	29
QUINUA	32	-	-	22	10	-	-	-	-	-	-	-	-
TRIGO	94	-	-	-	-	70	24	-	-	-	-	-	-
DIST. DE HUACAYBAMBA	1 030	46	51	100	101	403	229	33	8	7	6	17	29
ARVEJA GRANO SECO	75	-	-	-	-	61	14	-	-	-	-	-	-
CAMOTE	2	-	-	-	-	2	-	-	-	-	-	-	-
CEBADA GRANO	108	-	-	-	-	-	83	19	6	-	-	-	-
CEBOLLA	6	-	-	-	-	1	4	1	-	-	-	-	-
FRIJOL GRANO SECO	96	-	-	-	-	38	48	8	2	-	-	-	-
HABA GRANO SECO	20	15	3	-	-	-	-	-	-	-	-	-	2
MAIZ AMILACEO	165	-	46	46	52	21	-	-	-	-	-	-	-
MAIZ CHOCLO	65	-	-	-	-	51	14	-	-	-	-	-	-
OLLUCO	5	-	-	-	-	-	-	-	-	-	-	1	4
PAPA	86	29	-	-	5	-	-	-	-	7	6	16	23
QUINUA	104	2	2	54	40	6	-	-	-	-	-	-	-
TOMATE	1	-	-	-	-	1	-	-	-	-	-	-	-
TRIGO	293	-	-	-	4	219	65	5	-	-	-	-	-
YUCA	4	-	-	-	-	3	1	-	-	-	-	-	-
DIST. DE PINRA	1 689	-	40	129	183	684	504	12	-	-	2	60	75
ARVEJA GRANO SECO	133	-	-	-	-	69	64	-	-	-	-	-	-
CEBADA GRANO	287	-	-	-	41	140	94	12	-	-	-	-	-

sigue...

continúa Cuadro N° 37

REGIÓN/PROVINCIA/ DISTRITO/CULTIVO	TOTAL	Intenciones de Siembra											
		2013					2014						
		AGO	SET	OCT	NOV	DIC	ENE	FEB	MAR	ABR	MAY	JUN	JUL
FRIJOL GRANO SECO	65	-	-	-	-	30	35	-	-	-	-	-	-
HABA GRANO SECO	23	-	-	-	7	12	-	-	-	-	-	-	4
MAIZ AMILACEO	246	-	40	129	77	-	-	-	-	-	-	-	-
MAIZ CHOCLO	4	-	-	-	-	4	-	-	-	-	-	-	-
OLLUCO	8	-	-	-	-	-	-	-	-	-	-	2	6
PAPA	125	-	-	-	-	-	-	-	-	-	2	58	65
QUINUA	115	-	-	-	58	57	-	-	-	-	-	-	-
TRIGO	683	-	-	-	-	372	311	-	-	-	-	-	-
PROV. DE HUAMALIES	14 199	880	2 308	4 221	2 173	2 282	1 065	385	90	43	64	191	497
DIST. DE ARANCAY	476	49	36	59	58	136	60	8	2	-	-	22	46
AJO	5	-	-	-	3	2	-	-	-	-	-	-	-
ARVEJA GRANO SECO	52	-	-	-	-	30	22	-	-	-	-	-	-
ARVEJA GRANO VERDE	9	-	-	-	-	6	3	-	-	-	-	-	-
CEBADA GRANO	20	-	-	-	-	3	7	8	2	-	-	-	-
FRIJOL GRANO SECO	22	-	5	12	5	-	-	-	-	-	-	-	-
HABA GRANO SECO	30	10	12	4	-	-	-	-	-	-	-	-	4
HABA GRANO VERDE	7	4	1	-	-	-	-	-	-	-	-	-	2
MAIZ AMILACEO	122	4	6	42	46	24	-	-	-	-	-	-	-
MAIZ CHOCLO	10	-	3	1	4	2	-	-	-	-	-	-	-
OLLUCO	11	3	-	-	-	-	-	-	-	-	-	3	5
PAPA	85	28	9	-	-	-	-	-	-	-	-	15	33
QUINUA	6	-	-	-	-	-	-	-	-	-	-	4	2
TRIGO	97	-	-	-	-	69	28	-	-	-	-	-	-
DIST. DE CHAVIN DE PARIARCA	605	108	101	46	21	73	66	35	7	-	3	49	96
AJO	3	-	-	-	2	1	-	-	-	-	-	-	-
ARVEJA GRANO SECO	42	-	-	-	9	19	12	2	-	-	-	-	-
ARVEJA GRANO VERDE	14	-	-	-	-	10	4	-	-	-	-	-	-
CEBADA GRANO	78	-	-	-	-	9	31	31	7	-	-	-	-
CEBOLLA	3	-	-	-	2	1	-	-	-	-	-	-	-
FRIJOL GRANO SECO	3	-	-	2	1	-	-	-	-	-	-	-	-
HABA GRANO SECO	26	2	8	11	5	-	-	-	-	-	-	-	-
HABA GRANO VERDE	15	-	6	7	2	-	-	-	-	-	-	-	-
MAIZ AMILACEO	128	46	55	22	-	-	-	-	-	-	-	-	5
MAIZ CHOCLO	19	4	11	4	-	-	-	-	-	-	-	-	-
OLLUCO	27	2	-	-	-	-	-	-	-	-	3	13	9
PAPA	188	52	20	-	-	-	-	-	-	-	-	36	80
QUINUA	5	2	1	-	-	-	-	-	-	-	-	-	2
TRIGO	54	-	-	-	-	33	19	2	-	-	-	-	-
DIST. DE JACAS GRANDE	1 722	389	378	154	41	157	184	162	54	1	-	15	187
ARVEJA GRANO SECO	75	-	-	-	-	39	30	6	-	-	-	-	-
ARVEJA GRANO VERDE	19	-	-	-	-	9	8	2	-	-	-	-	-
CEBADA GRANO	352	-	-	-	-	36	110	154	52	-	-	-	-
CEBOLLA	5	-	1	1	-	-	-	-	2	1	-	-	-
FRIJOL GRANO SECO	3	-	-	2	1	-	-	-	-	-	-	-	-
HABA GRANO SECO	271	62	120	74	15	-	-	-	-	-	-	-	-
HABA GRANO VERDE	29	3	12	12	2	-	-	-	-	-	-	-	-
MAIZ AMILACEO	133	17	54	42	17	3	-	-	-	-	-	-	-
MAIZ CHOCLO	19	1	7	6	4	1	-	-	-	-	-	-	-
OLLUCO	57	24	12	-	-	-	-	-	-	-	-	2	19
PAPA	648	282	172	13	-	-	-	-	-	-	-	13	168
QUINUA	6	-	-	4	2	-	-	-	-	-	-	-	-
TRIGO	105	-	-	-	-	69	36	-	-	-	-	-	-
DIST. DE JIRCAN	562	62	90	89	78	112	77	18	5	-	-	8	23
ARVEJA GRANO SECO	22	-	-	-	-	14	8	-	-	-	-	-	-
ARVEJA GRANO VERDE	9	-	-	-	-	6	3	-	-	-	-	-	-
CEBADA GRANO	34	-	-	-	-	4	14	11	5	-	-	-	-
FRIJOL GRANO SECO	32	-	5	13	11	3	-	-	-	-	-	-	-

sigue...

continúa Cuadro N° 37

REGIÓN/PROVINCIA/ DISTRITO/CULTIVO	TOTAL	Intenciones de Siembra												
		2013						2014						
		AGO	SET	OCT	NOV	DIC	ENE	FEB	MAR	ABR	MAY	JUN	JUL	
HABA GRANO SECO	14	6	6	2	-	-	-	-	-	-	-	-	-	-
HABA GRANO VERDE	6	2	3	1	-	-	-	-	-	-	-	-	-	-
MAIZ AMILACEO	209	22	50	60	61	16	-	-	-	-	-	-	-	-
MAIZ CHOCLO	17	-	2	7	6	2	-	-	-	-	-	-	-	-
OLLUCO	14	2	-	-	-	-	-	-	-	-	-	4	8	-
PAPA	73	29	24	6	-	-	-	-	-	-	-	2	12	-
QUINUA	6	1	-	-	-	-	-	-	-	-	-	2	3	-
TRIGO	126	-	-	-	-	67	52	7	-	-	-	-	-	-
DIST. DE LLATA	4 145	2	745	1 934	767	492	182	23	-	-	-	-	-	-
AJO	9	-	3	6	-	-	-	-	-	-	-	-	-	-
ARVEJA GRANO SECO	80	-	20	41	19	-	-	-	-	-	-	-	-	-
ARVEJA GRANO VERDE	39	-	15	11	13	-	-	-	-	-	-	-	-	-
CEBADA GRANO	434	-	-	-	81	214	116	23	-	-	-	-	-	-
CEBOLLA	26	-	14	7	3	2	-	-	-	-	-	-	-	-
HABA GRANO SECO	231	-	62	127	42	-	-	-	-	-	-	-	-	-
HABA GRANO VERDE	64	-	1	32	31	-	-	-	-	-	-	-	-	-
MAIZ AMILACEO	252	-	114	138	-	-	-	-	-	-	-	-	-	-
MAIZ CHOCLO	77	2	35	38	2	-	-	-	-	-	-	-	-	-
OLLUCO	64	-	16	34	14	-	-	-	-	-	-	-	-	-
PAPA	2 508	-	442	1 463	482	121	-	-	-	-	-	-	-	-
QUINUA	67	-	23	37	7	-	-	-	-	-	-	-	-	-
TRIGO	294	-	-	-	73	155	66	-	-	-	-	-	-	-
DIST. DE MIRAFLORES	1 044	3	185	330	216	202	76	32	-	-	-	-	-	-
AJO	2	-	-	2	-	-	-	-	-	-	-	-	-	-
ARVEJA GRANO SECO	37	-	11	21	5	-	-	-	-	-	-	-	-	-
ARVEJA GRANO VERDE	11	-	6	3	2	-	-	-	-	-	-	-	-	-
CEBADA GRANO	245	-	-	-	47	102	64	32	-	-	-	-	-	-
CEBOLLA	9	-	2	5	2	-	-	-	-	-	-	-	-	-
HABA GRANO SECO	74	-	19	39	16	-	-	-	-	-	-	-	-	-
HABA GRANO VERDE	11	-	-	5	6	-	-	-	-	-	-	-	-	-
MAIZ AMILACEO	102	-	41	56	5	-	-	-	-	-	-	-	-	-
MAIZ CHOCLO	22	3	14	5	-	-	-	-	-	-	-	-	-	-
OLLUCO	37	-	12	22	3	-	-	-	-	-	-	-	-	-
PAPA	345	-	68	156	98	23	-	-	-	-	-	-	-	-
QUINUA	28	-	12	16	-	-	-	-	-	-	-	-	-	-
TRIGO	121	-	-	-	32	77	12	-	-	-	-	-	-	-
DIST. DE MONZON	532	145	57	22	14	22	25	15	19	42	61	56	54	-
ARROZ	129	20	18	10	14	22	25	15	5	-	-	-	-	-
FRIJOL GRANO SECO	73	-	-	-	-	-	-	-	3	25	32	13	-	-
MAIZ AMARILLO DURO	140	80	21	-	-	-	-	-	-	-	-	9	30	-
YUCA	190	45	18	12	-	-	-	-	11	17	29	34	24	-
DIST. DE PUNCHAO	1 314	-	186	545	243	228	92	20	-	-	-	-	-	-
AJO	1	-	-	1	-	-	-	-	-	-	-	-	-	-
ARVEJA GRANO SECO	29	-	7	17	5	-	-	-	-	-	-	-	-	-
ARVEJA GRANO VERDE	15	-	5	8	2	-	-	-	-	-	-	-	-	-
CEBADA GRANO	217	-	-	-	36	99	62	20	-	-	-	-	-	-
CEBOLLA	8	-	-	3	4	1	-	-	-	-	-	-	-	-
HABA GRANO SECO	43	-	9	24	10	-	-	-	-	-	-	-	-	-
HABA GRANO VERDE	10	-	-	6	4	-	-	-	-	-	-	-	-	-
MAIZ AMILACEO	139	-	51	88	-	-	-	-	-	-	-	-	-	-
MAIZ CHOCLO	24	-	10	14	-	-	-	-	-	-	-	-	-	-
OLLUCO	32	-	9	15	8	-	-	-	-	-	-	-	-	-
PAPA	635	-	85	350	140	60	-	-	-	-	-	-	-	-
QUINUA	26	-	10	16	-	-	-	-	-	-	-	-	-	-
TRIGO	135	-	-	3	34	68	30	-	-	-	-	-	-	-
DIST. DE PUÑOS	2 040	-	224	651	497	486	166	16	-	-	-	-	-	-
AJO	1	-	-	1	-	-	-	-	-	-	-	-	-	-

sigue...

continúa Cuadro N° 37

REGIÓN/PROVINCIA/ DISTRITO/CULTIVO	TOTAL	Intenciones de Siembra											
		2013						2014					
		AGO	SET	OCT	NOV	DIC	ENE	FEB	MAR	ABR	MAY	JUN	JUL
ARVEJA GRANO SECO	42	-	9	25	8	-	-	-	-	-	-	-	-
ARVEJA GRANO VERDE	20	-	7	12	1	-	-	-	-	-	-	-	-
CEBADA GRANO	494	-	-	-	63	277	138	16	-	-	-	-	-
CEBOLLA	20	-	4	7	7	2	-	-	-	-	-	-	-
HABA GRANO SECO	86	-	18	50	18	-	-	-	-	-	-	-	-
HABA GRANO VERDE	16	-	-	10	6	-	-	-	-	-	-	-	-
MAIZ AMILACEO	95	-	41	54	-	-	-	-	-	-	-	-	-
MAIZ CHOCLO	27	-	12	15	-	-	-	-	-	-	-	-	-
OLLUCO	65	-	23	31	11	-	-	-	-	-	-	-	-
PAPA	924	-	95	430	334	65	-	-	-	-	-	-	-
QUINUA	31	-	15	16	-	-	-	-	-	-	-	-	-
TRIGO	219	-	-	-	49	142	28	-	-	-	-	-	-
DIST. DE SINGA	1 360	-	222	372	238	362	121	45	-	-	-	-	-
AJO	3	-	-	-	3	-	-	-	-	-	-	-	-
ARVEJA GRANO SECO	34	-	12	13	9	-	-	-	-	-	-	-	-
ARVEJA GRANO VERDE	12	-	5	4	3	-	-	-	-	-	-	-	-
CEBADA GRANO	405	-	-	-	82	198	80	45	-	-	-	-	-
CEBOLLA	11	-	-	7	4	-	-	-	-	-	-	-	-
HABA GRANO SECO	50	-	14	25	11	-	-	-	-	-	-	-	-
HABA GRANO VERDE	19	-	2	7	10	-	-	-	-	-	-	-	-
MAIZ AMILACEO	232	-	105	127	-	-	-	-	-	-	-	-	-
MAIZ CHOCLO	23	-	7	16	-	-	-	-	-	-	-	-	-
OLLUCO	35	-	12	17	6	-	-	-	-	-	-	-	-
PAPA	282	-	53	138	67	24	-	-	-	-	-	-	-
QUINUA	30	-	12	18	-	-	-	-	-	-	-	-	-
TRIGO	224	-	-	-	43	140	41	-	-	-	-	-	-
DIST. DE TANTAMAYO	399	122	84	19	-	12	16	11	3	-	-	41	91
ARVEJA GRANO SECO	3	-	-	-	-	2	1	-	-	-	-	-	-
ARVEJA GRANO VERDE	2	-	-	-	-	1	1	-	-	-	-	-	-
CEBADA GRANO	37	-	-	-	-	9	14	11	3	-	-	-	-
HABA GRANO SECO	57	21	22	7	-	-	-	-	-	-	-	2	5
HABA GRANO VERDE	16	5	7	2	-	-	-	-	-	-	-	-	2
MAIZ AMILACEO	10	-	6	4	-	-	-	-	-	-	-	-	-
MAIZ CHOCLO	3	-	2	1	-	-	-	-	-	-	-	-	-
OLLUCO	40	12	2	-	-	-	-	-	-	-	-	9	17
PAPA	222	84	45	5	-	-	-	-	-	-	-	24	64
QUINUA	9	-	-	-	-	-	-	-	-	-	-	6	3
PROV. DE HUANUCO	28 966	1 676	2 685	5 175	4 411	2 875	1 998	1 022	937	1 658	2 406	2 375	1 748
DIST. DE AMARILIS	3 256	11	179	703	855	503	291	146	27	167	185	129	60
AJO	2	-	-	-	-	-	-	-	-	-	-	2	-
ARVEJA GRANO SECO	18	-	-	3	9	6	-	-	-	-	-	-	-
ARVEJA GRANO VERDE	80	-	3	8	8	9	2	7	8	14	13	8	-
CAMOTE	27	-	1	2	4	3	-	-	2	4	4	4	3
CEBADA GRANO	28	-	-	-	-	12	11	5	-	-	-	-	-
FRIJOL GRANO SECO	400	4	16	89	166	62	-	-	7	10	18	19	9
HABA GRANO SECO	76	-	8	25	21	17	5	-	-	-	-	-	-
HABA GRANO VERDE	43	-	3	7	13	12	8	-	-	-	-	-	-
MAIZ AMARILLO DURO	115	-	6	18	24	28	5	3	6	6	6	7	6
MAIZ AMILACEO	940	-	66	338	428	108	-	-	-	-	-	-	-
MAIZ CHOCLO	88	-	8	14	25	24	-	-	-	6	5	5	1
OLLUCO	15	2	-	-	-	-	-	-	-	-	-	7	6
PAPA	750	-	42	160	136	62	-	-	-	118	130	70	32
QUINUA	40	-	12	20	8	-	-	-	-	-	-	-	-
TOMATE	23	1	1	2	3	2	-	-	2	4	4	4	-
TRIGO	540	-	-	-	-	150	260	130	-	-	-	-	-
ZANAHORIA	33	1	1	2	5	5	-	1	2	5	5	3	3
ZAPALLO	38	3	12	15	5	3	-	-	-	-	-	-	-

sigue...

continúa Cuadro N° 37

REGIÓN/PROVINCIA/ DISTRITO/CULTIVO	TOTAL	Intenciones de Siembra											
		2013						2014					
		AGO	SET	OCT	NOV	DIC	ENE	FEB	MAR	ABR	MAY	JUN	JUL
DIST. DE CHINCHAO	6 253	339	573	511	561	500	367	343	569	703	944	503	340
AJO	19	-	-	8	-	1	6	3	1	-	-	-	-
ARVEJA GRANO SECO	10	-	-	-	-	3	4	3	-	-	-	-	-
ARVEJA GRANO VERDE	609	-	-	-	50	107	88	104	115	68	55	12	10
CAMOTE	31	-	-	-	7	8	-	-	1	3	2	6	4
CEBOLLA	25	-	-	-	-	-	-	-	-	15	10	-	-
FRIJOL GRANO SECO	677	16	59	85	112	98	55	45	36	43	68	38	22
HABA GRANO SECO	61	-	6	10	19	18	8	-	-	-	-	-	-
HABA GRANO VERDE	148	6	14	17	19	22	18	26	15	11	-	-	-
MAIZ AMARILLO DURO	586	128	178	88	58	22	-	-	-	-	-	38	74
MAIZ AMILACEO	510	65	145	120	93	58	16	13	-	-	-	-	-
MAIZ CHOCLO	129	-	31	38	33	21	6	-	-	-	-	-	-
OLLUCO	405	-	-	-	13	15	-	-	19	66	128	114	50
PAPA	2 415	99	102	61	49	42	133	119	333	436	629	260	152
TOMATE	50	-	-	7	9	10	3	5	7	6	3	-	-
TRIGO	30	-	-	-	-	9	14	7	-	-	-	-	-
YUCA	183	13	20	17	13	18	12	15	15	17	18	12	13
ZANAHORIA	117	12	7	-	34	30	4	3	10	7	2	1	7
ZAPALLO	248	-	11	60	52	18	-	-	17	31	29	22	8
DIST. DE CHURUBAMBA	4 050	183	360	682	604	383	237	107	94	240	432	516	212
ARVEJA GRANO SECO	15	-	-	5	5	5	-	-	-	-	-	-	-
ARVEJA GRANO VERDE	112	7	9	6	9	10	18	14	13	12	6	4	4
CAMOTE	6	-	-	-	-	-	2	2	2	-	-	-	-
CEBADA GRANO	8	-	-	-	-	-	4	4	-	-	-	-	-
FRIJOL GRANO SECO	430	30	65	116	105	36	-	4	20	20	19	11	4
HABA GRANO SECO	151	12	30	50	44	15	-	-	-	-	-	-	-
HABA GRANO VERDE	44	-	2	12	14	10	-	-	-	-	-	3	3
MAIZ AMARILLO DURO	71	4	4	7	11	13	18	12	2	-	-	-	-
MAIZ AMILACEO	1 107	87	210	366	334	110	-	-	-	-	-	-	-
OLLUCO	59	-	-	-	-	-	-	-	-	-	18	23	18
PAPA	1 656	43	40	102	38	42	58	33	57	200	385	475	183
QUINUA	70	-	-	-	-	40	30	-	-	-	-	-	-
TOMATE	24	-	-	-	3	8	9	-	-	4	-	-	-
TRIGO	232	-	-	-	17	82	95	38	-	-	-	-	-
ZANAHORIA	45	-	-	10	16	8	3	-	-	4	4	-	-
ZAPALLO	20	-	-	8	8	4	-	-	-	-	-	-	-
DIST. DE HUANUCO	1 032	38	42	177	239	125	120	54	18	38	59	55	67
ARVEJA GRANO VERDE	36	2	2	3	5	5	3	4	3	3	2	2	2
CAMOTE	78	4	5	12	8	8	3	3	6	5	7	10	7
CEBADA GRANO	13	-	-	-	-	-	7	6	-	-	-	-	-
FRIJOL GRANO SECO	85	-	6	18	25	18	5	-	-	4	3	3	3
HABA GRANO SECO	29	-	-	8	9	7	5	-	-	-	-	-	-
MAIZ AMARILLO DURO	46	3	3	4	8	6	2	1	3	2	6	5	3
MAIZ AMILACEO	150	-	14	42	80	14	-	-	-	-	-	-	-
MAIZ CHOCLO	62	24	3	6	1	-	-	-	-	-	2	2	24
OLLUCO	13	3	-	-	-	-	-	-	-	-	-	3	7
PAPA	276	-	-	66	90	44	7	-	-	14	26	20	9
QUINUA	20	-	3	10	7	-	-	-	-	-	-	-	-
TOMATE	13	-	2	1	-	-	-	-	-	1	3	3	3
TRIGO	146	-	-	-	-	18	86	38	-	-	1	1	2
ZANAHORIA	65	2	4	7	6	5	2	2	6	9	9	6	7
DIST. DE MARGOS	2 358	397	474	684	295	175	133	75	-	-	1	49	75
ARVEJA GRANO SECO	12	-	1	2	1	6	2	-	-	-	-	-	-
ARVEJA GRANO VERDE	297	73	60	53	38	48	7	-	-	-	-	-	18
CEBADA GRANO	449	9	52	82	72	64	95	75	-	-	-	-	-
HABA GRANO SECO	433	44	105	249	35	-	-	-	-	-	-	-	-
HABA GRANO VERDE	14	4	10	-	-	-	-	-	-	-	-	-	-

sigue...

continúa Cuadro N° 37

REGIÓN/PROVINCIA/ DISTRITO/CULTIVO	TOTAL	Intenciones de Siembra												
		2013					2014							
		AGO	SET	OCT	NOV	DIC	ENE	FEB	MAR	ABR	MAY	JUN	JUL	
MAIZ AMILACEO	349	144	122	59	24	-	-	-	-	-	-	-	-	-
MAIZ CHOCLO	50	23	4	-	-	-	-	-	-	-	-	-	-	23
OLLUCO	18	13	1	-	-	-	-	-	-	-	-	-	-	4
PAPA	591	87	118	225	81	-	-	-	-	-	1	49	30	
QUINUA	22	-	1	14	7	-	-	-	-	-	-	-	-	
TRIGO	123	-	-	-	37	57	29	-	-	-	-	-	-	
DIST. DE PILCOMARCA	1 170	31	66	200	219	126	66	58	84	100	103	72	45	
ARVEJA GRANO VERDE	235	4	4	15	26	20	22	20	28	34	32	22	8	
CAMOTE	90	7	7	19	14	5	5	4	9	7	5	4	4	
CEBADA GRANO	3	-	-	-	-	2	1	-	-	-	-	-	-	
FRIJOL GRANO SECO	196	8	9	41	48	30	4	4	13	15	14	5	5	
HABA GRANO SECO	14	-	-	5	5	4	-	-	-	-	-	-	-	
MAIZ AMARILLO DURO	35	2	4	4	5	3	1	2	2	4	4	2	2	
MAIZ AMILACEO	60	-	-	12	36	12	-	-	-	-	-	-	-	
MAIZ CHOCLO	190	3	5	24	42	14	8	8	24	26	20	10	6	
OLLUCO	16	3	-	-	-	-	-	-	-	-	-	6	7	
PAPA	190	-	25	62	32	24	-	-	-	5	18	16	8	
QUINUA	20	-	6	10	4	-	-	-	-	-	-	-	-	
TOMATE	29	2	3	3	3	2	2	2	3	3	3	2	1	
TRIGO	40	-	-	-	-	6	20	14	-	-	-	-	-	
ZANAHORIA	52	2	3	5	4	4	3	4	5	6	7	5	4	
DIST. DE QUISQUI	2 637	42	150	497	435	227	124	64	52	213	368	307	158	
AJO	4	-	-	-	-	-	-	-	-	-	2	2	-	
ARVEJA GRANO SECO	6	-	-	1	3	2	-	-	-	-	-	-	-	
ARVEJA GRANO VERDE	95	1	4	9	9	20	5	7	6	8	10	10	6	
CEBADA GRANO	35	-	-	-	-	12	15	8	-	-	-	-	-	
CEBOLLA	3	-	-	-	1	1	1	-	-	-	-	-	-	
FRIJOL GRANO SECO	120	3	9	41	50	14	-	1	1	1	-	-	-	
HABA GRANO SECO	78	-	4	24	31	19	-	-	-	-	-	-	-	
MAIZ AMARILLO DURO	7	-	-	-	-	-	-	-	-	1	3	3	-	
MAIZ AMILACEO	428	-	56	181	158	33	-	-	-	-	-	-	-	
MAIZ CHOCLO	25	-	-	8	14	3	-	-	-	-	-	-	-	
OLLUCO	42	8	-	-	-	-	-	-	-	-	-	14	20	
PAPA	1 289	26	39	75	66	48	14	11	45	203	353	278	131	
QUINUA	310	-	35	155	95	25	-	-	-	-	-	-	-	
TRIGO	161	-	-	-	-	41	83	37	-	-	-	-	-	
ZANAHORIA	10	-	-	3	4	3	-	-	-	-	-	-	-	
ZAPALLO	24	4	3	-	4	6	6	-	-	-	-	-	1	
DIST. DE SAN FRANCISCO DE CAYRAN	1 175	23	90	193	267	167	71	46	59	70	79	65	45	
AJO	2	-	-	-	-	-	-	-	-	-	1	1	-	
ARVEJA GRANO SECO	12	-	-	3	5	4	-	-	-	-	-	-	-	
ARVEJA GRANO VERDE	134	8	10	18	32	17	4	4	7	9	15	5	5	
CAMOTE	95	3	6	14	12	11	7	7	12	10	5	5	3	
CEBOLLA	2	-	-	-	-	-	-	-	-	-	1	1	-	
FRIJOL GRANO SECO	109	4	6	16	39	22	3	3	4	4	4	2	2	
HABA GRANO SECO	20	-	-	6	7	7	-	-	-	-	-	-	-	
HABA GRANO VERDE	15	-	-	3	5	6	1	-	-	-	-	-	-	
MAIZ AMARILLO DURO	26	-	-	-	4	4	3	2	2	3	4	4	-	
MAIZ AMILACEO	145	-	15	40	70	20	-	-	-	-	-	-	-	
MAIZ CHOCLO	133	3	6	15	18	10	7	6	12	22	22	7	5	
OLLUCO	21	3	-	-	-	-	-	-	-	-	-	7	11	
PAPA	230	-	9	27	46	38	5	6	18	17	21	28	15	
QUINUA	106	-	35	47	24	-	-	-	-	-	-	-	-	
TOMATE	10	1	1	1	1	1	-	-	1	1	1	1	1	
TRIGO	81	-	-	-	-	26	40	15	-	-	-	-	-	
ZANAHORIA	34	1	2	3	4	1	1	3	3	4	5	4	3	

sigue...

continúa Cuadro N° 37

REGIÓN/PROVINCIA/ DISTRITO/CULTIVO	TOTAL	Intenciones de Siembra											
		2013						2014					
		AGO	SET	OCT	NOV	DIC	ENE	FEB	MAR	ABR	MAY	JUN	JUL
DIST. DE SAN PEDRO DE CHAULAN	1 499	282	226	401	126	62	73	42	2	2	8	38	237
ARVEJA GRANO SECO	4	-	-	-	2	2	-	-	-	-	-	-	-
ARVEJA GRANO VERDE	44	5	8	12	2	5	3	2	2	2	1	1	1
CEBADA GRANO	136	-	-	-	-	38	58	40	-	-	-	-	-
HABA GRANO SECO	90	-	22	53	15	-	-	-	-	-	-	-	-
HABA GRANO VERDE	3	-	1	2	-	-	-	-	-	-	-	-	-
MAIZ AMILACEO	174	-	48	107	19	-	-	-	-	-	-	-	-
MAIZ CHOCLO	6	-	4	2	-	-	-	-	-	-	-	-	-
OLLUCO	49	35	3	-	-	-	-	-	-	-	-	-	11
PAPA	945	242	140	225	69	-	-	-	-	-	7	37	225
TRIGO	48	-	-	-	19	17	12	-	-	-	-	-	-
DIST. DE SANTA MARIA DEL VALLE	3 301	120	201	637	646	517	421	67	32	108	136	213	203
ARVEJA GRANO SECO	14	-	2	4	5	3	-	-	-	-	-	-	-
ARVEJA GRANO VERDE	70	2	4	14	15	14	5	-	2	3	4	4	3
CEBADA GRANO	47	-	-	-	5	11	21	10	-	-	-	-	-
FRIJOL GRANO SECO	429	19	42	127	104	46	20	-	-	21	21	20	9
HABA GRANO SECO	157	6	15	64	42	26	4	-	-	-	-	-	-
HABA GRANO VERDE	36	5	5	11	11	-	-	-	-	2	2	-	-
MAIZ AMARILLO DURO	110	8	8	15	27	23	5	-	4	7	6	5	2
MAIZ AMILACEO	1 015	45	105	380	315	140	30	-	-	-	-	-	-
OLLUCO	24	-	-	-	-	-	-	-	-	-	6	9	9
PAPA	730	35	20	20	55	45	50	-	18	60	85	165	177
QUINUA	65	-	-	-	15	34	16	-	-	-	-	-	-
TOMATE	37	-	-	-	-	-	-	2	2	10	10	10	3
TRIGO	510	-	-	-	50	160	250	50	-	-	-	-	-
YUCA	25	-	-	-	-	10	15	-	-	-	-	-	-
ZANAHORIA	32	-	-	2	2	5	5	5	6	5	2	-	-
DIST. DE YACUS	1 157	109	113	276	72	29	38	19	-	-	40	324	137
ARVEJA GRANO SECO	3	-	-	1	2	-	-	-	-	-	-	-	-
ARVEJA GRANO VERDE	18	-	8	8	2	-	-	-	-	-	-	-	-
CEBADA GRANO	55	-	-	-	-	15	21	19	-	-	-	-	-
HABA GRANO SECO	34	-	8	26	-	-	-	-	-	-	-	-	-
HABA GRANO VERDE	2	-	2	-	-	-	-	-	-	-	-	-	-
MAIZ AMILACEO	19	-	6	13	-	-	-	-	-	-	-	-	-
MAIZ CHOCLO	3	-	2	1	-	-	-	-	-	-	-	-	-
OLLUCO	38	9	-	-	-	-	-	-	-	-	-	12	17
PAPA	930	100	87	204	67	-	-	-	-	-	40	312	120
QUINUA	23	-	-	23	-	-	-	-	-	-	-	-	-
TRIGO	32	-	-	-	1	14	17	-	-	-	-	-	-
DIST. DE YARUMAYO	1 078	101	211	214	92	61	57	1	-	17	51	104	169
ARVEJA GRANO SECO	9	2	-	1	-	-	1	1	-	-	-	-	4
ARVEJA GRANO VERDE	87	11	7	1	1	-	-	-	-	17	20	12	18
CEBADA GRANO	69	-	-	-	9	38	22	-	-	-	-	-	-
FRIJOL GRANO SECO	27	-	7	12	8	-	-	-	-	-	-	-	-
HABA GRANO SECO	41	-	16	25	-	-	-	-	-	-	-	-	-
HABA GRANO VERDE	4	-	3	1	-	-	-	-	-	-	-	-	-
MAIZ AMARILLO DURO	7	-	-	-	7	-	-	-	-	-	-	-	-
MAIZ AMILACEO	359	48	116	129	66	-	-	-	-	-	-	-	-
MAIZ CHOCLO	11	2	5	4	-	-	-	-	-	-	-	-	-
OLLUCO	23	9	7	-	-	-	-	-	-	-	-	-	7
PAPA	383	29	50	40	1	-	-	-	-	-	31	92	140
TRIGO	57	-	-	-	-	23	34	-	-	-	-	-	-
ZAPALLO	1	-	-	1	-	-	-	-	-	-	-	-	-
PROV. DE LAURICOCHA	3 209	393	1 350	1 081	330	55	-	-	-	-	-	-	-
DIST. DE BAÑOS	199	41	83	47	28	-	-	-	-	-	-	-	-
CEBADA GRANO	26	-	-	-	26	-	-	-	-	-	-	-	-
HABA GRANO SECO	10	-	8	2	-	-	-	-	-	-	-	-	-

sigue...

continúa Cuadro N° 37

REGIÓN/PROVINCIA/ DISTRITO/CULTIVO	TOTAL	Intenciones de Siembra												
		2013					2014							
		AGO	SET	OCT	NOV	DIC	ENE	FEB	MAR	ABR	MAY	JUN	JUL	
MAIZ AMILACEO	8	-	5	3	-	-	-	-	-	-	-	-	-	-
OLLUCO	4	4	-	-	-	-	-	-	-	-	-	-	-	-
PAPA	142	37	70	35	-	-	-	-	-	-	-	-	-	-
QUINUA	5	-	-	3	2	-	-	-	-	-	-	-	-	-
TRIGO	4	-	-	4	-	-	-	-	-	-	-	-	-	-
DIST. DE JESUS	535	92	229	179	33	2	-	-	-	-	-	-	-	-
ARVEJA GRANO SECO	10	-	4	6	-	-	-	-	-	-	-	-	-	-
CEBADA GRANO	35	-	-	1	32	2	-	-	-	-	-	-	-	-
HABA GRANO SECO	30	-	13	17	-	-	-	-	-	-	-	-	-	-
MAIZ AMILACEO	47	-	21	26	-	-	-	-	-	-	-	-	-	-
OLLUCO	7	2	5	-	-	-	-	-	-	-	-	-	-	-
PAPA	377	90	183	104	-	-	-	-	-	-	-	-	-	-
QUINUA	19	-	3	15	1	-	-	-	-	-	-	-	-	-
TRIGO	10	-	-	10	-	-	-	-	-	-	-	-	-	-
DIST. DE JIVIA	239	13	89	104	29	4	-	-	-	-	-	-	-	-
ARVEJA GRANO SECO	5	-	-	5	-	-	-	-	-	-	-	-	-	-
CEBADA GRANO	28	-	-	-	24	4	-	-	-	-	-	-	-	-
HABA GRANO SECO	36	-	14	22	-	-	-	-	-	-	-	-	-	-
MAIZ AMILACEO	76	-	40	36	-	-	-	-	-	-	-	-	-	-
OLLUCO	4	-	4	-	-	-	-	-	-	-	-	-	-	-
PAPA	51	13	29	9	-	-	-	-	-	-	-	-	-	-
QUINUA	19	-	2	12	5	-	-	-	-	-	-	-	-	-
TRIGO	20	-	-	20	-	-	-	-	-	-	-	-	-	-
DIST. DE QUEROPALCA	52	-	23	29	-	-	-	-	-	-	-	-	-	-
PAPA	41	-	23	18	-	-	-	-	-	-	-	-	-	-
QUINUA	11	-	-	11	-	-	-	-	-	-	-	-	-	-
DIST. DE RONDOS	1 383	138	594	452	170	29	-	-	-	-	-	-	-	-
ARVEJA GRANO SECO	9	-	7	2	-	-	-	-	-	-	-	-	-	-
CEBADA GRANO	154	-	-	-	125	29	-	-	-	-	-	-	-	-
HABA GRANO SECO	93	-	54	34	5	-	-	-	-	-	-	-	-	-
MAIZ AMILACEO	275	-	132	143	-	-	-	-	-	-	-	-	-	-
OLLUCO	39	18	21	-	-	-	-	-	-	-	-	-	-	-
PAPA	675	120	380	175	-	-	-	-	-	-	-	-	-	-
QUINUA	26	-	-	12	14	-	-	-	-	-	-	-	-	-
TRIGO	112	-	-	86	26	-	-	-	-	-	-	-	-	-
DIST. DE SAN FRANCISCO DE ASIS	466	49	188	158	56	15	-	-	-	-	-	-	-	-
CEBADA GRANO	57	-	-	4	38	15	-	-	-	-	-	-	-	-
HABA GRANO SECO	32	-	19	13	-	-	-	-	-	-	-	-	-	-
MAIZ AMILACEO	154	10	81	63	-	-	-	-	-	-	-	-	-	-
OLLUCO	18	5	13	-	-	-	-	-	-	-	-	-	-	-
PAPA	142	34	67	41	-	-	-	-	-	-	-	-	-	-
QUINUA	36	-	1	21	14	-	-	-	-	-	-	-	-	-
TRIGO	27	-	7	16	4	-	-	-	-	-	-	-	-	-
DIST. DE SAN MIGUEL DE CAURI	335	60	144	112	14	5	-	-	-	-	-	-	-	-
ARVEJA GRANO SECO	1	-	1	-	-	-	-	-	-	-	-	-	-	-
CEBADA GRANO	19	-	-	-	14	5	-	-	-	-	-	-	-	-
HABA GRANO SECO	13	-	5	8	-	-	-	-	-	-	-	-	-	-
MAIZ AMILACEO	5	-	5	-	-	-	-	-	-	-	-	-	-	-
OLLUCO	6	-	6	-	-	-	-	-	-	-	-	-	-	-
PAPA	274	60	120	94	-	-	-	-	-	-	-	-	-	-
QUINUA	12	-	7	5	-	-	-	-	-	-	-	-	-	-
TRIGO	5	-	-	5	-	-	-	-	-	-	-	-	-	-
PROV. DE LEONCIO PRADO	5 655	1 304	721	333	249	226	262	268	349	622	473	372	476	
DIST. DE DANIEL ALOMIA ROBLES	699	172	130	42	32	42	58	27	30	76	38	16	36	
ARROZ	119	8	11	12	15	34	23	10	-	2	-	-	4	
FRIJOL GRANO SECO	171	-	-	-	-	8	19	15	22	66	33	8	-	
MAIZ AMARILLO DURO	224	104	79	7	-	-	9	-	5	8	-	2	10	
YUCA	185	60	40	23	17	-	7	2	3	-	5	6	22	

sigue...

continúa Cuadro N° 37

REGIÓN/PROVINCIA/ DISTRITO/CULTIVO	TOTAL	Intenciones de Siembra											
		2013						2014					
		AGO	SET	OCT	NOV	DIC	ENE	FEB	MAR	ABR	MAY	JUN	JUL
DIST. DE HERMILIO VALDIZAN	506	150	90	28	12	4	3	12	24	65	39	43	36
ARROZ	39	6	15	6	5	4	3	-	-	-	-	-	-
FRIJOL GRANO SECO	146	-	-	-	-	-	-	12	20	62	33	19	-
MAIZ AMARILLO DURO	206	115	58	12	-	-	-	-	-	-	-	6	15
YUCA	115	29	17	10	7	-	-	-	4	3	6	18	21
DIST. DE JOSE CRESPO Y CASTILLO	2 363	353	145	102	124	119	115	171	215	274	250	208	287
ARROZ	1 175	100	79	64	89	90	91	133	135	115	90	89	100
FRIJOL GRANO SECO	261	-	-	-	-	-	-	9	53	118	72	8	1
MAIZ AMARILLO DURO	511	205	23	-	-	-	-	-	-	9	57	75	142
YUCA	416	48	43	38	35	29	24	29	27	32	31	36	44
DIST. DE LUYANDO	647	164	120	44	31	19	34	28	39	67	41	29	31
ARROZ	128	-	12	20	21	19	27	6	10	13	-	-	-
FRIJOL GRANO SECO	100	-	-	-	-	-	-	14	20	38	19	9	-
MAIZ AMARILLO DURO	231	122	74	10	-	-	-	-	-	5	6	8	6
YUCA	188	42	34	14	10	-	7	8	9	11	16	12	25
DIST. DE MARIANO DAMASO BERAUN	627	211	71	57	19	19	26	17	18	64	47	35	43
ARROZ	88	15	15	16	4	12	12	4	3	-	2	5	-
FRIJOL GRANO SECO	107	-	-	-	-	-	8	10	10	50	20	9	-
MAIZ AMARILLO DURO	234	142	38	18	-	-	-	-	-	8	7	4	17
YUCA	198	54	18	23	15	7	6	3	5	6	18	17	26
DIST. DE RUPA-RUPA	813	254	165	60	31	23	26	13	23	76	58	41	43
ARROZ	170	31	42	25	16	20	22	8	-	2	2	-	2
FRIJOL GRANO SECO	140	-	10	-	-	-	-	-	17	62	40	9	2
MAIZ AMARILLO DURO	248	121	71	4	-	-	-	-	-	5	6	14	27
YUCA	255	102	42	31	15	3	4	5	6	7	10	18	12
PROV. DE MARAÑON	4 961	323	401	676	421	991	489	191	234	248	273	318	396
DIST. DE CHOLON	2 631	304	219	188	176	163	153	183	229	242	266	256	252
ARROZ	1 672	126	133	126	134	139	135	162	158	148	153	128	130
ARVEJA GRANO SECO	10	-	-	-	-	-	-	-	5	2	2	1	-
CAMOTE	8	-	-	3	3	2	-	-	-	-	-	-	-
FRIJOL GRANO SECO	182	-	5	5	9	5	-	3	46	48	43	18	-
MAIZ AMARILLO DURO	353	119	41	24	5	-	-	-	-	10	32	52	70
MAIZ AMILACEO	25	5	8	8	3	1	-	-	-	-	-	-	-
OLLUCO	4	-	-	-	-	-	-	-	-	-	-	2	2
PAPA	55	8	-	-	-	-	-	-	-	4	13	17	13
TRIGO	10	-	-	-	-	-	-	-	3	3	2	2	-
YUCA	312	46	32	22	22	16	18	18	17	27	21	36	37
DIST. DE HUACRACHUCO	1 898	15	162	417	214	661	279	3	1	1	5	34	106
ARVEJA GRANO SECO	179	-	5	15	38	102	19	-	-	-	-	-	-
CEBADA GRANO	412	-	-	-	30	257	125	-	-	-	-	-	-
HABA GRANO SECO	118	-	3	69	36	-	-	-	-	-	-	10	-
MAIZ AMILACEO	340	-	15	256	69	-	-	-	-	-	-	-	-
OLLUCO	33	-	-	-	-	-	-	-	-	-	-	7	26
PAPA	325	15	137	74	-	-	-	-	-	-	5	17	77
QUINUA	13	-	-	2	8	-	-	-	-	-	-	-	3
TRIGO	455	-	-	-	30	295	130	-	-	-	-	-	-
YUCA	23	-	2	1	3	7	5	3	1	1	-	-	-
DIST. DE SAN BUENAVENTURA	432	4	20	71	31	167	57	5	4	5	2	28	38
ARVEJA GRANO SECO	36	-	-	-	-	36	-	-	-	-	-	-	-
CAMOTE	14	-	1	2	1	2	2	-	-	-	2	2	2
CEBADA GRANO	58	-	-	-	-	35	20	3	-	-	-	-	-
HABA GRANO SECO	23	-	9	11	3	-	-	-	-	-	-	-	-
MAIZ AMILACEO	81	-	-	48	24	9	-	-	-	-	-	-	-
OLLUCO	9	-	-	-	-	-	-	-	-	-	-	3	6
PAPA	54	2	5	3	-	-	-	-	-	-	-	20	24
QUINUA	14	-	2	3	-	-	-	-	-	-	-	3	6
TRIGO	115	-	-	-	-	82	33	-	-	-	-	-	-
YUCA	28	2	3	4	3	3	2	2	4	5	-	-	-

sigue...

continúa Cuadro N° 37

REGIÓN/PROVINCIA/ DISTRITO/CULTIVO	TOTAL	Intenciones de Siembra											
		2013					2014						
		AGO	SET	OCT	NOV	DIC	ENE	FEB	MAR	ABR	MAY	JUN	JUL
PROV. DE PACHITEA	15 760	1 433	1 350	2 507	1 751	786	640	390	456	653	1 950	2 376	1 468
DIST. DE CHAGLLA	4 004	888	697	363	71	124	132	167	300	219	462	410	171
ARVEJA GRANO SECO	23	-	-	-	-	-	-	-	4	15	4	-	-
ARVEJA GRANO VERDE	145	-	-	-	-	-	12	44	67	21	1	-	-
CAMOTE	4	-	1	3	-	-	-	-	-	-	-	-	-
CEBADA GRANO	12	-	-	-	-	-	9	3	-	-	-	-	-
FRIJOL GRANO SECO	338	-	-	-	-	-	8	33	201	87	9	-	-
HABA GRANO SECO	25	-	-	-	3	16	6	-	-	-	-	-	-
HABA GRANO VERDE	178	3	5	7	11	55	60	25	12	-	-	-	-
MAIZ AMARILLO DURO	1 493	709	559	225	-	-	-	-	-	-	-	-	-
MAIZ AMILACEO	203	-	31	83	41	40	8	-	-	-	-	-	-
MAIZ CHOCLO	6	-	2	4	-	-	-	-	-	-	-	-	-
OLLUCO	27	-	-	2	3	-	-	-	-	4	12	6	-
PAPA	1 195	6	-	-	-	-	28	55	7	92	436	403	168
TRIGO	22	-	-	-	2	3	1	7	9	-	-	-	-
YUCA	288	170	95	23	-	-	-	-	-	-	-	-	-
ZANAHORIA	24	-	4	16	4	-	-	-	-	-	-	-	-
ZAPALLO	21	-	-	-	7	10	-	-	-	-	-	1	3
DIST. DE MOLINO	3 042	137	141	692	603	187	88	5	-	108	278	442	361
ARVEJA GRANO SECO	8	-	-	4	4	-	-	-	-	-	-	-	-
ARVEJA GRANO VERDE	7	-	-	4	3	-	-	-	-	-	-	-	-
FRIJOL GRANO SECO	386	-	-	220	166	-	-	-	-	-	-	-	-
HABA GRANO SECO	8	-	-	4	4	-	-	-	-	-	-	-	-
MAIZ AMILACEO	721	-	33	331	297	60	-	-	-	-	-	-	-
OLLUCO	56	-	-	-	-	-	-	-	-	3	24	21	8
PAPA	1 785	137	105	105	105	122	78	-	-	105	254	421	353
TRIGO	15	-	-	-	-	-	10	5	-	-	-	-	-
ZAPALLO	56	-	3	24	24	5	-	-	-	-	-	-	-
DIST. DE PANAO	5 886	245	346	879	439	239	340	180	113	117	957	1 212	819
ARVEJA GRANO VERDE	20	-	-	6	14	-	-	-	-	-	-	-	-
FRIJOL GRANO SECO	556	-	49	341	166	-	-	-	-	-	-	-	-
HABA GRANO SECO	26	-	-	15	11	-	-	-	-	-	-	-	-
HABA GRANO VERDE	7	-	-	4	3	-	-	-	-	-	-	-	-
MAIZ AMILACEO	724	-	127	414	183	-	-	-	-	-	-	-	-
OLLUCO	133	-	-	-	-	-	-	-	-	10	43	69	11
PAPA	4 313	245	160	71	38	225	321	168	113	107	914	1 143	808
QUINUA	34	-	-	-	-	10	15	9	-	-	-	-	-
TRIGO	9	-	-	-	-	2	4	3	-	-	-	-	-
ZAPALLO	64	-	10	28	24	2	-	-	-	-	-	-	-
DIST. DE UMARI	2 828	163	166	573	638	236	80	38	43	209	253	312	117
ARVEJA GRANO SECO	48	-	-	19	24	5	-	-	-	-	-	-	-
ARVEJA GRANO VERDE	130	-	-	-	2	4	9	20	28	48	12	7	-
FRIJOL GRANO SECO	322	5	27	102	119	51	-	-	-	-	9	9	-
HABA GRANO SECO	50	-	-	17	25	8	-	-	-	-	-	-	-
HABA GRANO VERDE	19	-	-	-	-	9	10	-	-	-	-	-	-
MAIZ AMARILLO DURO	116	-	-	-	23	56	37	-	-	-	-	-	-
MAIZ AMILACEO	784	5	57	306	351	65	-	-	-	-	-	-	-
MAIZ CHOCLO	18	-	-	-	-	11	7	-	-	-	-	-	-
OLLUCO	42	-	-	-	-	-	-	-	-	12	17	11	2
PAPA	1 113	153	76	73	35	-	-	-	14	147	215	285	115
QUINUA	36	-	-	19	17	-	-	-	-	-	-	-	-
TRIGO	36	-	-	-	-	1	17	18	-	-	-	-	-
YUCA	6	-	-	1	2	-	-	-	1	2	-	-	-
ZANAHORIA	10	-	-	5	4	1	-	-	-	-	-	-	-
ZAPALLO	98	-	6	31	36	25	-	-	-	-	-	-	-
PROV. DE PUERTO INCA	13 708	1 179	3 321	2 974	1 934	1 251	163	86	440	1 045	796	377	142
DIST. DE CODO DEL POZUZO	1 864	95	255	370	327	304	55	32	36	239	130	21	-
ALGODON	15	-	-	-	5	10	-	-	-	-	-	-	-

sigue...

continúa Cuadro N° 37

REGIÓN/PROVINCIA/ DISTRITO/CULTIVO	TOTAL	Intenciones de Siembra											
		2013						2014					
		AGO	SET	OCT	NOV	DIC	ENE	FEB	MAR	ABR	MAY	JUN	JUL
ARROZ	568	-	63	92	120	112	-	-	10	87	84	-	-
FRIJOL GRANO SECO	114	-	32	52	-	-	-	-	-	30	-	-	-
MAIZ AMARILLO DURO	650	63	100	149	135	118	-	-	12	73	-	-	-
YUCA	517	32	60	77	67	64	55	32	14	49	46	21	-
DIST. DE HONORIA	2 559	598	859	328	54	16	-	5	107	159	251	162	20
ARROZ	421	93	146	88	22	-	-	-	19	27	26	-	-
FRIJOL GRANO SECO	147	-	-	7	22	12	-	-	17	34	38	17	-
MAIZ AMARILLO DURO	1 704	459	640	201	-	-	-	-	36	73	155	124	16
YUCA	287	46	73	32	10	4	-	5	35	25	32	21	4
DIST. DE PUERTO INCA	3 033	169	470	565	561	417	-	-	193	286	159	107	106
ALGODON	25	-	-	-	10	15	-	-	-	-	-	-	-
ARROZ	1 158	45	179	217	257	216	-	-	67	82	55	25	15
FRIJOL GRANO SECO	176	15	27	17	-	-	-	-	33	56	28	-	-
MAIZ AMARILLO DURO	1 104	63	201	258	229	130	-	-	55	95	10	20	43
YUCA	570	46	63	73	65	56	-	-	38	53	66	62	48
DIST. DE TOURNAVISTA	3 969	132	1 201	1 259	672	251	69	49	-	205	102	29	-
ALGODON	5	-	-	5	-	-	-	-	-	-	-	-	-
ARROZ	1 008	-	180	352	252	180	-	-	-	44	-	-	-
FRIJOL GRANO SECO	256	-	60	126	-	-	-	-	-	46	24	-	-
MAIZ AMARILLO DURO	2 151	132	905	695	332	-	-	-	-	54	33	-	-
YUCA	549	-	56	81	88	71	69	49	-	61	45	29	-
DIST. DE YUYAPICHIS	2 283	185	536	452	320	263	39	-	104	156	154	58	16
ALGODON	20	-	-	-	-	20	-	-	-	-	-	-	-
ARROZ	837	30	170	201	190	136	-	-	25	38	47	-	-
FRIJOL GRANO SECO	146	-	47	41	-	-	-	-	26	32	-	-	-
MAIZ AMARILLO DURO	808	110	247	156	75	60	-	-	15	50	65	30	-
YUCA	472	45	72	54	55	47	39	-	38	36	42	28	16
PROV. DE YAROWILCA	5 764	1 131	1 225	861	410	750	540	141	-	-	-	251	455
DIST. DE APARICIO POMARES	1 184	288	201	116	43	153	134	32	-	-	-	109	108
CEBADA GRANO	190	-	-	-	-	52	106	32	-	-	-	-	-
HABA GRANO SECO	147	76	61	-	-	-	-	-	-	-	-	-	10
MAIZ AMILACEO	178	84	94	-	-	-	-	-	-	-	-	-	-
OLLUCO	49	-	-	-	-	-	-	-	-	-	-	43	6
PAPA	339	128	46	7	-	-	-	-	-	-	-	66	92
QUINUA	109	-	-	109	-	-	-	-	-	-	-	-	-
TRIGO	172	-	-	-	43	101	28	-	-	-	-	-	-
DIST. DE CAHUAC	392	70	88	71	17	70	58	-	-	-	-	10	8
ARVEJA GRANO SECO	5	-	-	-	-	5	-	-	-	-	-	-	-
CEBADA GRANO	58	-	-	-	-	25	33	-	-	-	-	-	-
HABA GRANO SECO	41	10	16	15	-	-	-	-	-	-	-	-	-
MAIZ AMILACEO	64	26	38	-	-	-	-	-	-	-	-	-	-
PAPA	56	21	17	-	-	-	-	-	-	-	-	10	8
QUINUA	86	13	17	56	-	-	-	-	-	-	-	-	-
TRIGO	82	-	-	-	17	40	25	-	-	-	-	-	-
DIST. DE CHACABAMBA	459	64	89	108	44	94	39	-	-	-	-	10	11
ARVEJA GRANO SECO	5	-	-	-	-	5	-	-	-	-	-	-	-
CEBADA GRANO	64	-	-	-	-	25	39	-	-	-	-	-	-
HABA GRANO SECO	49	18	31	-	-	-	-	-	-	-	-	-	-
MAIZ AMILACEO	71	26	45	-	-	-	-	-	-	-	-	-	-
PAPA	60	20	13	6	-	-	-	-	-	-	-	10	11
QUINUA	102	-	-	102	-	-	-	-	-	-	-	-	-
TRIGO	108	-	-	-	44	64	-	-	-	-	-	-	-
DIST. DE CHAVINILLO	1 149	254	257	144	109	104	80	23	-	-	-	48	130
ARVEJA GRANO SECO	4	-	-	-	-	4	-	-	-	-	-	-	-
CEBADA GRANO	123	-	-	2	7	34	57	23	-	-	-	-	-
HABA GRANO SECO	135	58	59	-	-	-	-	-	-	-	-	-	18
MAIZ AMILACEO	178	69	109	-	-	-	-	-	-	-	-	-	-

sigue...

continúa Cuadro N° 37

REGIÓN/PROVINCIA/ DISTRITO/CULTIVO	TOTAL	Intenciones de Siembra												
		2013					2014							
		AGO	SET	OCT	NOV	DIC	ENE	FEB	MAR	ABR	MAY	JUN	JUL	
OLLUCO	19	-	-	-	-	-	-	-	-	-	-	-	6	13
PAPA	389	127	89	27	5	-	-	-	-	-	-	-	42	99
QUINUA	115	-	-	115	-	-	-	-	-	-	-	-	-	-
TRIGO	186	-	-	-	97	66	23	-	-	-	-	-	-	-
DIST. DE CHORAS	881	161	261	130	65	162	34	-	-	-	-	-	15	53
ARVEJA GRANO SECO	5	-	-	-	-	5	-	-	-	-	-	-	-	-
CEBADA GRANO	135	-	-	-	-	101	34	-	-	-	-	-	-	-
HABA GRANO SECO	107	30	77	-	-	-	-	-	-	-	-	-	-	-
MAIZ AMILACEO	137	43	90	-	-	-	-	-	-	-	-	-	-	4
OLLUCO	7	2	-	-	-	-	-	-	-	-	-	-	-	5
PAPA	289	86	94	33	17	-	-	-	-	-	-	-	15	44
QUINUA	70	-	-	70	-	-	-	-	-	-	-	-	-	-
TRIGO	131	-	-	27	48	56	-	-	-	-	-	-	-	-
DIST. DE JACAS CHICO	250	60	31	45	-	-	14	15	-	-	-	-	18	67
CEBADA GRANO	27	-	-	-	-	-	12	15	-	-	-	-	-	-
HABA GRANO SECO	28	10	11	-	-	-	-	-	-	-	-	-	-	7
OLLUCO	12	-	-	-	-	-	-	-	-	-	-	-	8	4
PAPA	145	50	20	9	-	-	-	-	-	-	-	-	10	56
QUINUA	36	-	-	36	-	-	-	-	-	-	-	-	-	-
TRIGO	2	-	-	-	-	-	2	-	-	-	-	-	-	-
DIST. DE OBAS	1 047	172	221	182	120	98	114	52	-	-	-	-	33	55
ARVEJA GRANO SECO	2	-	-	-	-	2	-	-	-	-	-	-	-	-
CEBADA GRANO	181	-	-	-	-	27	102	52	-	-	-	-	-	-
HABA GRANO SECO	98	21	39	16	22	-	-	-	-	-	-	-	-	-
MAIZ AMILACEO	181	66	115	-	-	-	-	-	-	-	-	-	-	-
OLLUCO	7	2	-	-	-	-	-	-	-	-	-	-	-	5
PAPA	245	83	67	12	-	-	-	-	-	-	-	-	33	50
QUINUA	104	-	-	104	-	-	-	-	-	-	-	-	-	-
TRIGO	229	-	-	50	98	69	12	-	-	-	-	-	-	-
DIST. DE PAMPAMARCA	402	62	77	65	12	69	67	19	-	-	-	-	8	23
ARVEJA GRANO SECO	3	-	-	-	-	3	-	-	-	-	-	-	-	-
CEBADA GRANO	81	-	-	-	-	20	42	19	-	-	-	-	-	-
HABA GRANO SECO	40	14	26	-	-	-	-	-	-	-	-	-	-	-
MAIZ AMILACEO	54	24	30	-	-	-	-	-	-	-	-	-	-	-
OLLUCO	4	-	-	-	-	-	-	-	-	-	-	-	-	4
PAPA	82	24	21	10	-	-	-	-	-	-	-	-	8	19
QUINUA	55	-	-	55	-	-	-	-	-	-	-	-	-	-
TRIGO	83	-	-	-	12	46	25	-	-	-	-	-	-	-

Cuadro N° 38
REGIÓN ICA: INTENCIONES DE SIEMBRA CAMPAÑA 2013-14
SEGÚN REGIÓN, PROVINCIA Y DISTRITO, DE PRINCIPALES CULTIVOS
(ha.)

REGIÓN/PROVINCIA/ DISTRITO/CULTIVO	TOTAL	Intenciones de Siembra											
		2013					2014						
		AGO	SET	OCT	NOV	DIC	ENE	FEB	MAR	ABR	MAY	JUN	JUL
REGIÓN ICA	50 928	4 669	11 373	5 369	1 572	1 068	1 393	3 506	5 205	6 613	6 238	2 746	1 176
AJO	64	-	-	-	-	-	-	-	-	15	23	14	12
ALGODON	24 232	4 260	10 446	3 859	200	-	-	65	376	1 397	2 038	739	852
ARVEJA GRANO VERDE	116	-	-	3	-	24	32	18	15	18	6	-	-
CAMOTE	1 041	-	25	179	192	48	23	146	244	160	11	13	-
CEBADA GRANO	125	-	-	-	14	55	44	10	-	2	-	-	-
CEBOLLA	2 411	-	137	36	100	44	-	66	147	460	703	662	56
FRIJOL GRANO SECO	598	-	5	3	-	-	7	107	154	164	140	18	-
HABA GRANO VERDE	94	2	10	11	26	26	16	3	-	-	-	-	-
MAIZ AMARILLO DURO	13 932	334	550	1 022	874	771	1 188	2 422	2 834	2 062	1 069	717	89
MAIZ AMILACEO	250	5	11	8	3	9	14	47	96	57	-	-	-
MAIZ CHOCCLO	2 804	-	-	-	-	-	-	167	315	914	1 043	365	-
OLLUCO	5	2	3	-	-	-	-	-	-	-	-	-	-
PAPA	2 348	2	20	25	39	29	10	-	160	1 049	998	16	-
QUINUA	20	-	-	-	-	-	-	-	-	-	-	5	15
TOMATE	1 017	19	30	77	18	12	22	50	101	208	189	167	124
TRIGO	87	-	-	-	4	46	25	9	3	-	-	-	-
YUCA	441	40	134	115	71	-	-	11	10	15	-	21	24
ZANAHORIA	7	-	-	-	-	-	-	-	-	4	2	1	-
ZAPALLO	1 336	5	2	31	31	4	12	385	750	88	16	8	4
PROV. DE CHINCHA	16 018	1 524	5 065	2 304	490	533	898	1 628	2 144	1 071	291	70	-
DIST. DE ALTO LARAN	2 511	144	597	116	100	104	137	318	484	346	135	30	-
ALGODON	660	110	528	22	-	-	-	-	-	-	-	-	-
ARVEJA GRANO VERDE	7	-	-	-	-	-	-	-	7	-	-	-	-
CAMOTE	301	-	12	22	51	18	15	62	59	62	-	-	-
FRIJOL GRANO SECO	67	-	-	-	-	-	-	-	35	32	-	-	-
MAIZ AMARILLO DURO	1 255	-	22	59	27	82	122	251	319	220	123	30	-
MAIZ CHOCCLO	24	-	-	-	-	-	-	-	24	-	-	-	-
PAPA	12	-	-	-	-	-	-	-	-	-	12	-	-
TOMATE	16	-	-	-	-	-	-	-	4	12	-	-	-
YUCA	77	34	35	8	-	-	-	-	-	-	-	-	-
ZANAHORIA	3	-	-	-	-	-	-	-	-	3	-	-	-
ZAPALLO	89	-	-	5	22	4	-	5	36	17	-	-	-
DIST. DE CHAVIN	210	2	14	6	28	68	62	22	8	-	-	-	-
ARVEJA GRANO VERDE	34	-	-	3	-	10	12	6	3	-	-	-	-
CEBADA GRANO	41	-	-	-	-	11	20	10	-	-	-	-	-
HABA GRANO VERDE	37	-	4	-	15	12	6	-	-	-	-	-	-
MAIZ AMARILLO DURO	7	-	-	-	-	-	-	2	5	-	-	-	-
MAIZ AMILACEO	22	-	2	-	3	9	4	4	-	-	-	-	-
OLLUCO	5	2	3	-	-	-	-	-	-	-	-	-	-
PAPA	45	-	5	3	10	19	8	-	-	-	-	-	-
TRIGO	19	-	-	-	-	7	12	-	-	-	-	-	-
DIST. DE CHINCHA ALTA	206	-	39	79	-	5	18	48	17	-	-	-	-
ALGODON	107	-	31	76	-	-	-	-	-	-	-	-	-
CAMOTE	16	-	-	-	-	-	-	6	10	-	-	-	-
MAIZ AMARILLO DURO	65	-	-	-	-	5	18	42	-	-	-	-	-
YUCA	11	-	8	3	-	-	-	-	-	-	-	-	-
ZAPALLO	7	-	-	-	-	-	-	-	7	-	-	-	-
DIST. DE CHINCHA BAJA	3 364	772	482	840	234	86	166	215	280	215	44	30	-
ALGODON	2 046	724	458	664	200	-	-	-	-	-	-	-	-
CAMOTE	83	-	5	30	-	-	-	7	21	14	6	-	-
FRIJOL GRANO SECO	7	-	-	-	-	-	-	-	7	-	-	-	-

sigue...

continúa Cuadro N° 38

REGIÓN/PROVINCIA/ DISTRITO/CULTIVO	TOTAL	Intenciones de Siembra											
		2013					2014						
		AGO	SET	OCT	NOV	DIC	ENE	FEB	MAR	ABR	MAY	JUN	JUL
MAIZ AMARILLO DURO	1 197	48	15	146	34	86	166	208	234	192	38	30	-
MAIZ CHOCLO	9	-	-	-	-	-	-	-	-	9	-	-	-
YUCA	2	-	2	-	-	-	-	-	-	-	-	-	-
ZAPALLO	20	-	2	-	-	-	-	-	18	-	-	-	-
DIST. DE EL CARMEN	7 066	525	3 422	512	70	163	348	579	858	467	112	10	-
ALGODON	4 225	525	3 380	320	-	-	-	-	-	-	-	-	-
CAMOTE	266	-	-	42	33	21	-	16	102	47	5	-	-
FRIJOL GRANO SECO	17	-	-	-	-	-	-	-	17	-	-	-	-
MAIZ AMARILLO DURO	2 450	-	12	136	28	142	348	559	706	402	107	10	-
MAIZ CHOCLO	4	-	-	-	-	-	-	-	4	-	-	-	-
YUCA	33	-	30	3	-	-	-	-	-	-	-	-	-
ZAPALLO	71	-	-	11	9	-	-	4	29	18	-	-	-
DIST. DE GROCIO PRADO	1 842	-	281	600	-	-	81	379	463	38	-	-	-
ALGODON	793	-	237	556	-	-	-	-	-	-	-	-	-
ARVEJA GRANO VERDE	4	-	-	-	-	-	-	-	4	-	-	-	-
CAMOTE	76	-	-	-	-	-	8	33	21	14	-	-	-
FRIJOL GRANO SECO	34	-	-	-	-	-	-	10	24	-	-	-	-
MAIZ AMARILLO DURO	315	-	-	-	-	-	61	154	100	-	-	-	-
MAIZ AMILACEO	12	-	-	-	-	-	-	-	12	-	-	-	-
MAIZ CHOCLO	18	-	-	-	-	-	-	6	12	-	-	-	-
TOMATE	33	-	-	-	-	-	-	7	18	8	-	-	-
YUCA	88	-	44	44	-	-	-	-	-	-	-	-	-
ZAPALLO	469	-	-	-	-	-	12	169	272	16	-	-	-
DIST. DE PUEBLO NUEVO	63	-	4	25	-	-	5	26	3	-	-	-	-
ALGODON	25	-	4	21	-	-	-	-	-	-	-	-	-
CAMOTE	7	-	-	-	-	-	-	7	-	-	-	-	-
MAIZ AMARILLO DURO	24	-	-	-	-	-	5	19	-	-	-	-	-
YUCA	4	-	-	4	-	-	-	-	-	-	-	-	-
ZAPALLO	3	-	-	-	-	-	-	-	3	-	-	-	-
DIST. DE SAN JUAN DE YANAC	181	-	7	9	31	44	53	30	7	-	-	-	-
ARVEJA GRANO VERDE	22	-	-	-	-	6	11	5	-	-	-	-	-
CEBADA GRANO	33	-	-	-	8	18	7	-	-	-	-	-	-
HABA GRANO VERDE	28	-	-	3	3	9	10	3	-	-	-	-	-
MAIZ AMARILLO DURO	10	-	-	-	-	-	7	3	-	-	-	-	-
MAIZ AMILACEO	38	-	-	2	-	-	10	19	7	-	-	-	-
PAPA	31	-	7	4	16	2	2	-	-	-	-	-	-
TRIGO	19	-	-	-	4	9	6	-	-	-	-	-	-
DIST. DE SAN PEDRO DE HUACARPANA	189	9	23	32	27	63	28	7	-	-	-	-	-
ARVEJA GRANO VERDE	24	-	-	-	-	8	9	7	-	-	-	-	-
CEBADA GRANO	44	-	-	-	6	26	12	-	-	-	-	-	-
HABA GRANO VERDE	29	2	6	8	8	5	-	-	-	-	-	-	-
MAIZ AMILACEO	20	5	9	6	-	-	-	-	-	-	-	-	-
PAPA	49	2	8	18	13	8	-	-	-	-	-	-	-
TRIGO	23	-	-	-	-	16	7	-	-	-	-	-	-
DIST. DE SUNAMPE	187	48	105	6	-	-	-	4	24	-	-	-	-
ALGODON	142	42	100	-	-	-	-	-	-	-	-	-	-
CAMOTE	4	-	-	-	-	-	-	-	4	-	-	-	-
MAIZ AMARILLO DURO	15	-	-	-	-	-	-	4	11	-	-	-	-
YUCA	11	6	5	-	-	-	-	-	-	-	-	-	-
ZAPALLO	15	-	-	6	-	-	-	-	9	-	-	-	-
DIST. DE TAMBO DE MORA	199	24	91	79	-	-	-	-	-	5	-	-	-
ALGODON	129	24	67	38	-	-	-	-	-	-	-	-	-
CAMOTE	15	-	-	15	-	-	-	-	-	-	-	-	-
MAIZ AMARILLO DURO	41	-	19	17	-	-	-	-	-	5	-	-	-
YUCA	5	-	5	-	-	-	-	-	-	-	-	-	-
ZAPALLO	9	-	-	9	-	-	-	-	-	-	-	-	-

sigue...

continúa Cuadro N° 38

REGIÓN/PROVINCIA/ DISTRITO/CULTIVO	TOTAL	Intenciones de Siembra											
		2013					2014						
		AGO	SET	OCT	NOV	DIC	ENE	FEB	MAR	ABR	MAY	JUN	JUL
PROV. DE ICA	11 520	134	266	490	488	385	167	884	1 081	2 244	3 674	1 551	156
DIST. DE ICA	330	20	20	10	-	35	10	-	25	71	95	44	-
ALGODON	155	-	-	-	-	-	-	-	-	56	55	44	-
CEBOLLA	15	-	-	-	-	15	-	-	-	-	-	-	-
MAIZ AMARILLO DURO	135	15	20	10	-	20	10	-	25	10	25	-	-
TOMATE	15	-	-	-	-	-	-	-	-	-	15	-	-
ZAPALLO	10	5	-	-	-	-	-	-	-	5	-	-	-
DIST. DE LA TINGUIÑA	988	20	60	135	125	25	12	18	15	170	360	48	-
AJO	18	-	-	-	-	-	-	-	-	5	13	-	-
ALGODON	175	-	-	-	-	-	-	-	-	15	125	35	-
MAIZ AMARILLO DURO	450	20	60	135	125	25	12	18	15	10	17	13	-
PAPA	345	-	-	-	-	-	-	-	-	140	205	-	-
DIST. DE LOS AKUIJES	315	-	5	10	-	-	-	8	-	92	185	15	-
ALGODON	171	-	-	-	-	-	-	-	-	35	121	15	-
MAIZ AMARILLO DURO	111	-	5	10	-	-	-	8	-	39	49	-	-
MAIZ CHOCLO	18	-	-	-	-	-	-	-	-	18	-	-	-
PAPA	15	-	-	-	-	-	-	-	-	-	15	-	-
DIST. DE OCUCAJE	779	-	-	-	-	-	-	315	464	-	-	-	-
ALGODON	90	-	-	-	-	-	-	27	63	-	-	-	-
FRIJOL GRANO SECO	20	-	-	-	-	-	-	20	-	-	-	-	-
MAIZ CHOCLO	170	-	-	-	-	-	-	76	94	-	-	-	-
ZAPALLO	499	-	-	-	-	-	-	192	307	-	-	-	-
DIST. DE PACHACUTEC	240	-	-	-	23	-	-	55	6	24	57	75	-
ALGODON	130	-	-	-	-	-	-	-	-	-	55	75	-
FRIJOL GRANO SECO	8	-	-	-	-	-	-	8	-	-	-	-	-
MAIZ AMARILLO DURO	58	-	-	-	23	-	-	29	6	-	-	-	-
MAIZ CHOCLO	39	-	-	-	-	-	-	18	-	19	2	-	-
TOMATE	5	-	-	-	-	-	-	-	-	5	-	-	-
DIST. DE PARCONA	321	25	10	-	13	50	-	-	8	16	141	58	-
ALGODON	163	-	-	-	-	-	-	-	-	10	95	58	-
MAIZ AMARILLO DURO	134	25	10	-	13	50	-	-	8	-	28	-	-
MAIZ CHOCLO	6	-	-	-	-	-	-	-	-	6	-	-	-
PAPA	18	-	-	-	-	-	-	-	-	-	18	-	-
DIST. DE PUEBLO NUEVO	264	-	6	10	-	-	-	56	82	50	46	14	-
ALGODON	76	-	-	-	-	-	-	-	-	27	40	9	-
CEBOLLA	45	-	-	-	-	-	-	20	25	-	-	-	-
MAIZ AMARILLO DURO	52	-	-	10	-	-	-	10	18	8	6	-	-
MAIZ CHOCLO	76	-	-	-	-	-	-	26	35	15	-	-	-
TOMATE	15	-	6	-	-	-	-	-	4	-	-	5	-
DIST. DE SALAS	2 755	20	143	82	85	5	-	15	22	496	880	882	125
AJO	20	-	-	-	-	-	-	-	-	10	10	-	-
ALGODON	210	-	-	-	-	-	-	-	-	63	85	62	-
CEBOLLA	1 840	-	130	-	70	-	-	-	-	330	650	620	40
MAIZ AMARILLO DURO	255	20	13	22	15	5	-	15	22	18	30	95	-
MAIZ CHOCLO	10	-	-	-	-	-	-	-	-	5	5	-	-
TOMATE	420	-	-	60	-	-	-	-	-	70	100	105	85
DIST. DE SAN JOSE DE LOS MOLINOS	1 467	14	12	140	175	165	65	10	28	214	549	81	14
ALGODON	158	-	-	-	-	-	-	-	-	20	80	58	-
FRIJOL GRANO SECO	80	-	-	-	-	-	-	-	-	9	53	18	-
MAIZ AMARILLO DURO	677	14	12	140	175	165	65	10	28	24	25	5	14
PAPA	552	-	-	-	-	-	-	-	-	161	391	-	-
DIST. DE SAN JUAN BAUTISTA	567	35	10	40	-	20	12	-	17	130	158	135	10
ALGODON	232	15	-	-	-	-	-	-	-	55	90	72	-
MAIZ AMARILLO DURO	277	20	10	40	-	20	12	-	12	70	30	53	10
MAIZ CHOCLO	10	-	-	-	-	-	-	-	5	5	-	-	-
PAPA	48	-	-	-	-	-	-	-	-	-	38	10	-

sigue...

continúa Cuadro N° 38

REGIÓN/PROVINCIA/ DISTRITO/CULTIVO	TOTAL	Intenciones de Siembra											
		2013					2014						
		AGO	SET	OCT	NOV	DIC	ENE	FEB	MAR	ABR	MAY	JUN	JUL
DIST. DE SANTIAGO	2 627	-	-	35	30	55	50	262	209	759	1 085	142	-
ALGODON	1 853	-	-	-	-	-	-	-	100	653	958	142	-
MAIZ AMARILLO DURO	508	-	-	35	30	55	50	247	91	-	-	-	-
MAIZ CHOCLO	120	-	-	-	-	-	-	15	10	36	59	-	-
PAPA	130	-	-	-	-	-	-	-	-	62	68	-	-
ZAPALLO	16	-	-	-	-	-	-	-	8	8	-	-	-
DIST. DE SUBTANJALLA	427	-	-	28	37	30	-	8	40	122	98	57	7
ALGODON	99	-	-	-	-	-	-	-	-	52	28	19	-
CEBOLLA	78	-	-	28	30	20	-	-	-	-	-	-	-
MAIZ AMARILLO DURO	172	-	-	-	7	10	-	8	40	50	40	10	7
TOMATE	78	-	-	-	-	-	-	-	-	20	30	28	-
DIST. DE TATE	222	-	-	-	-	-	18	126	52	26	-	-	-
ALGODON	43	-	-	-	-	-	-	10	15	18	-	-	-
FRIJOL GRANO SECO	18	-	-	-	-	-	-	18	-	-	-	-	-
MAIZ AMARILLO DURO	90	-	-	-	-	-	18	72	-	-	-	-	-
MAIZ CHOCLO	63	-	-	-	-	-	-	26	37	-	-	-	-
PAPA	8	-	-	-	-	-	-	-	-	8	-	-	-
DIST. DE YAUCA DEL ROSARIO	218	-	-	-	-	-	-	11	113	74	20	-	-
ALGODON	70	-	-	-	-	-	-	-	25	25	20	-	-
FRIJOL GRANO SECO	25	-	-	-	-	-	-	8	12	5	-	-	-
MAIZ AMILACEO	60	-	-	-	-	-	-	-	37	23	-	-	-
MAIZ CHOCLO	35	-	-	-	-	-	-	-	22	13	-	-	-
ZAPALLO	28	-	-	-	-	-	-	3	17	8	-	-	-
PROV. DE NAZCA	2 817	154	162	6	6	-	12	161	663	1 204	283	70	96
DIST. DE CHANGUILLO	313	43	-	6	6	-	-	50	65	14	-	62	67
ALGODON	164	39	-	-	-	-	-	-	-	-	-	62	63
FRIJOL GRANO SECO	27	-	-	-	-	-	-	16	11	-	-	-	-
MAIZ AMARILLO DURO	113	4	-	6	6	-	-	34	45	14	-	-	4
MAIZ AMILACEO	9	-	-	-	-	-	-	-	9	-	-	-	-
DIST. DE EL INGENIO	374	28	-	-	-	-	12	46	119	114	18	8	29
ALGODON	65	28	-	-	-	-	-	-	-	-	-	8	29
CEBOLLA	93	-	-	-	-	-	-	-	39	43	11	-	-
FRIJOL GRANO SECO	10	-	-	-	-	-	-	6	4	-	-	-	-
MAIZ AMARILLO DURO	80	-	-	-	-	-	12	32	24	12	-	-	-
MAIZ AMILACEO	20	-	-	-	-	-	-	8	7	5	-	-	-
PAPA	106	-	-	-	-	-	-	-	45	54	7	-	-
DIST. DE NAZCA	1 484	36	58	-	-	-	-	49	360	834	147	-	-
ALGODON	617	36	58	-	-	-	-	28	153	256	86	-	-
ARVEJA GRANO VERDE	14	-	-	-	-	-	-	-	-	14	-	-	-
CEBOLLA	161	-	-	-	-	-	-	14	51	76	20	-	-
FRIJOL GRANO SECO	19	-	-	-	-	-	-	-	6	13	-	-	-
MAIZ AMARILLO DURO	118	-	-	-	-	-	-	7	48	63	-	-	-
MAIZ AMILACEO	22	-	-	-	-	-	-	-	22	-	-	-	-
PAPA	533	-	-	-	-	-	-	-	80	412	41	-	-
DIST. DE VISTA ALEGRE	646	47	104	-	-	-	-	16	119	242	118	-	-
ALGODON	174	47	104	-	-	-	-	-	20	3	-	-	-
CEBOLLA	30	-	-	-	-	-	-	-	19	11	-	-	-
FRIJOL GRANO SECO	54	-	-	-	-	-	-	-	22	32	-	-	-
MAIZ AMARILLO DURO	54	-	-	-	-	-	-	-	27	27	-	-	-
MAIZ AMILACEO	25	-	-	-	-	-	-	16	-	9	-	-	-
PAPA	309	-	-	-	-	-	-	-	31	160	118	-	-
PROV. DE PALPA	1 537	-	7	14	22	41	124	307	213	284	335	86	104
DIST. DE LLIPATA	152	-	2	4	22	13	3	12	33	16	6	26	15
ALGODON	47	-	-	-	-	-	-	-	-	-	6	26	15
MAIZ AMARILLO DURO	73	-	-	2	22	13	3	12	21	-	-	-	-
PAPA	6	-	-	-	-	-	-	-	-	6	-	-	-
TOMATE	9	-	2	2	-	-	-	-	-	5	-	-	-
ZAPALLO	17	-	-	-	-	-	-	-	12	5	-	-	-

sigue...

continúa Cuadro N° 38

REGIÓN/PROVINCIA/ DISTRITO/CULTIVO	TOTAL	Intenciones de Siembra											
		2013						2014					
		AGO	SET	OCT	NOV	DIC	ENE	FEB	MAR	ABR	MAY	JUN	JUL
DIST. DE PALPA	253	-	5	10	-	-	5	41	46	71	69	6	-
ALGODON	31	-	-	-	-	-	-	-	-	17	14	-	-
FRIJOL GRANO SECO	6	-	-	-	-	-	-	-	-	3	3	-	-
MAIZ AMARILLO DURO	115	-	5	10	-	-	5	30	36	12	17	-	-
PAPA	41	-	-	-	-	-	-	-	-	24	17	-	-
TOMATE	15	-	-	-	-	-	-	3	6	4	2	-	-
ZAPALLO	45	-	-	-	-	-	-	8	4	11	16	6	-
DIST. DE RIO GRANDE	740	-	-	-	-	14	104	215	102	82	80	54	89
ALGODON	143	-	-	-	-	-	-	-	-	-	-	54	89
CAMOTE	9	-	-	-	-	-	-	9	-	-	-	-	-
CEBADA GRANO	2	-	-	-	-	-	-	-	-	2	-	-	-
CEBOLLA	32	-	-	-	-	-	-	32	-	-	-	-	-
FRIJOL GRANO SECO	4	-	-	-	-	-	-	-	4	-	-	-	-
MAIZ AMARILLO DURO	439	-	-	-	-	14	104	170	76	51	24	-	-
MAIZ AMILACEO	4	-	-	-	-	-	-	-	1	3	-	-	-
MAIZ CHOCLO	7	-	-	-	-	-	-	-	-	7	-	-	-
PAPA	75	-	-	-	-	-	-	-	-	19	56	-	-
TOMATE	6	-	-	-	-	-	-	-	6	-	-	-	-
TRIGO	3	-	-	-	-	-	-	-	3	-	-	-	-
ZAPALLO	16	-	-	-	-	-	-	4	12	-	-	-	-
DIST. DE SANTA CRUZ	334	-	-	-	-	-	-	12	27	115	180	-	-
ALGODON	272	-	-	-	-	-	-	-	-	92	180	-	-
ARVEJA GRANO VERDE	3	-	-	-	-	-	-	-	1	2	-	-	-
FRIJOL GRANO SECO	21	-	-	-	-	-	-	8	12	1	-	-	-
MAIZ AMILACEO	17	-	-	-	-	-	-	-	-	17	-	-	-
PAPA	3	-	-	-	-	-	-	-	-	3	-	-	-
TOMATE	4	-	-	-	-	-	-	4	-	-	-	-	-
ZAPALLO	14	-	-	-	-	-	-	-	14	-	-	-	-
DIST. DE TIBILLO	58	-	-	-	-	14	12	27	5	-	-	-	-
CEBADA GRANO	5	-	-	-	-	-	5	-	-	-	-	-	-
FRIJOL GRANO SECO	20	-	-	-	-	-	7	13	-	-	-	-	-
MAIZ AMARILLO DURO	5	-	-	-	-	-	-	5	-	-	-	-	-
MAIZ AMILACEO	1	-	-	-	-	-	-	-	1	-	-	-	-
PAPA	4	-	-	-	-	-	-	-	4	-	-	-	-
TRIGO	23	-	-	-	-	14	-	9	-	-	-	-	-
PROV. DE PISCO	19 036	2 857	5 873	2 555	566	109	192	526	1 104	1 810	1 655	969	820
DIST. DE HUANCANO	206	-	5	15	12	-	-	-	-	78	85	5	6
FRIJOL GRANO SECO	50	-	5	3	-	-	-	-	-	20	22	-	-
MAIZ AMARILLO DURO	50	-	-	12	12	-	-	-	-	5	10	5	6
MAIZ CHOCLO	95	-	-	-	-	-	-	-	-	48	47	-	-
TOMATE	11	-	-	-	-	-	-	-	-	5	6	-	-
DIST. DE HUMAY	4 586	470	1 041	763	191	66	52	26	70	328	746	773	60
ALGODON	2 228	462	1 014	752	-	-	-	-	-	-	-	-	-
CAMOTE	10	-	-	-	4	-	-	6	-	-	-	-	-
FRIJOL GRANO SECO	31	-	-	-	-	-	-	-	-	22	9	-	-
MAIZ AMARILLO DURO	968	-	17	-	173	54	45	-	19	34	187	391	48
MAIZ CHOCLO	1 179	-	-	-	-	-	-	-	42	256	516	365	-
PAPA	18	-	-	-	-	-	-	-	-	-	12	6	-
TOMATE	141	8	10	11	14	12	7	9	9	16	22	11	12
YUCA	11	-	-	-	-	-	-	11	-	-	-	-	-
DIST. DE INDEPENDENCIA	10 293	1 135	4 163	1 645	175	9	-	275	898	1 192	640	101	60
AJO	20	-	-	-	-	-	-	-	-	-	-	8	12
ALGODON	6 460	1 135	3 980	1 345	-	-	-	-	-	-	-	-	-
ARVEJA GRANO VERDE	8	-	-	-	-	-	-	-	-	2	6	-	-
CAMOTE	195	-	8	70	104	9	-	-	1	3	-	-	-
CEBOLLA	10	-	-	-	-	-	-	-	-	-	-	4	6
FRIJOL GRANO SECO	80	-	-	-	-	-	-	-	-	27	53	-	-

sigue...

continúa Cuadro N° 38

REGIÓN/PROVINCIA/ DISTRITO/CULTIVO	TOTAL	Intenciones de Siembra											
		2013					2014						
		AGO	SET	OCT	NOV	DIC	ENE	FEB	MAR	ABR	MAY	JUN	JUL
MAIZ AMARILLO DURO	2 554	-	170	177	-	-	-	275	843	749	280	60	-
MAIZ CHOCLO	693	-	-	-	-	-	-	-	30	366	297	-	-
TOMATE	68	-	-	-	-	-	-	-	14	30	4	6	14
YUCA	199	-	5	53	71	-	-	-	10	15	-	21	24
ZAPALLO	6	-	-	-	-	-	-	-	-	-	-	2	4
DIST. DE PARACAS	116	5	5	6	8	-	-	-	4	3	15	40	30
CEBOLLA	50	-	-	-	-	-	-	-	-	-	10	30	10
MAIZ AMARILLO DURO	6	-	-	2	4	-	-	-	-	-	-	-	-
QUINUA	20	-	-	-	-	-	-	-	-	-	-	5	15
TOMATE	40	5	5	4	4	-	-	-	4	3	5	5	5
DIST. DE PISCO	682	309	159	33	-	-	82	77	12	7	2	1	-
ALGODON	340	224	83	33	-	-	-	-	-	-	-	-	-
CAMOTE	18	-	-	-	-	-	-	-	12	6	-	-	-
MAIZ AMARILLO DURO	320	85	76	-	-	-	82	77	-	-	-	-	-
ZANAHORIA	4	-	-	-	-	-	-	-	-	1	2	1	-
DIST. DE SAN ANDRES	286	14	18	20	-	9	15	39	72	35	22	34	8
AJO	6	-	-	-	-	-	-	-	-	-	-	6	-
ALGODON	24	8	4	12	-	-	-	-	-	-	-	-	-
CAMOTE	20	-	-	-	-	-	-	-	7	-	-	13	-
CEBOLLA	57	-	7	8	-	9	-	-	13	-	12	8	-
MAIZ AMARILLO DURO	26	-	-	-	-	-	-	12	14	-	-	-	-
MAIZ CHOCLO	10	-	-	-	-	-	-	-	-	5	5	-	-
TOMATE	141	6	7	-	-	-	15	27	36	30	5	7	8
ZAPALLO	2	-	-	-	-	-	-	-	2	-	-	-	-
DIST. DE SAN CLEMENTE	2 287	664	385	73	139	25	19	86	48	125	138	15	570
ALGODON	1 560	602	368	20	-	-	-	-	-	-	-	-	570
CAMOTE	15	-	-	-	-	-	-	-	7	8	-	-	-
MAIZ AMARILLO DURO	537	62	17	53	139	25	19	86	41	47	33	15	-
MAIZ CHOCLO	175	-	-	-	-	-	-	-	-	70	105	-	-
DIST. DE TUPAC AMARU INCA	580	260	97	-	41	-	24	23	-	42	7	-	86
ALGODON	355	239	30	-	-	-	-	-	-	-	-	-	86
CAMOTE	6	-	-	-	-	-	-	-	-	6	-	-	-
MAIZ AMARILLO DURO	176	21	67	-	41	-	24	23	-	-	-	-	-
MAIZ CHOCLO	43	-	-	-	-	-	-	-	-	36	7	-	-

Cuadro N° 39
REGIÓN JUNÍN: INTENCIONES DE SIEMBRA CAMPAÑA 2013-14
SEGÚN REGIÓN, PROVINCIA Y DISTRITO, DE PRINCIPALES CULTIVOS
 (ha.)

REGIÓN/PROVINCIA/ DISTRITO/CULTIVO	TOTAL	Intenciones de Siembra											
		2013					2014						
		AGO	SET	OCT	NOV	DIC	ENE	FEB	MAR	ABR	MAY	JUN	JUL
REGIÓN JUNÍN	91 956	9 846	15 229	25 973	20 645	6 612	1 268	790	2 263	2 411	1 969	2 016	2 934
AJO	498	35	58	134	149	97	12	2	8	3	-	-	-
ARROZ	2 001	2	64	212	586	612	310	45	41	67	58	2	2
ARVEJA GRANO SECO	1 228	20	63	521	534	82	4	-	-	-	2	-	2
ARVEJA GRANO VERDE	4 634	608	794	1 103	618	136	92	214	276	230	103	163	297
CEBADA GRANO	10 537	13	57	2 099	5 607	2 558	191	9	3	-	-	-	-
CEBOLLA	779	78	85	128	141	91	110	54	42	15	10	11	14
FRIJOL GRANO SECO	4 624	520	649	916	1 030	156	51	65	460	427	248	50	52
HABA GRANO SECO	2 078	42	208	1 215	520	50	6	3	4	7	16	5	2
HABA GRANO VERDE	3 084	595	619	1 004	333	27	7	72	101	50	40	85	151
MAIZ AMARILLO DURO	6 715	1 180	2 178	1 557	405	114	52	60	390	356	165	94	164
MAIZ AMILACEO	6 494	373	1 169	3 776	968	190	8	-	-	-	-	-	10
MAIZ CHOCLO	6 331	1 915	1 979	1 576	281	35	6	21	29	35	29	55	370
OLLUCO	2 669	693	1 078	262	44	-	1	27	62	67	74	159	202
PAPA	23 182	2 554	4 395	7 123	4 170	740	32	41	373	527	763	1 123	1 341
QUINUA	2 786	-	11	632	1 444	616	83	-	-	-	-	-	-
TOMATE	60	-	-	-	-	-	-	15	31	14	-	-	-
TRIGO	4 730	-	23	1 718	2 420	552	15	-	2	-	-	-	-
YUCA	7 651	1 029	1 555	1 652	1 073	398	148	42	337	536	385	237	259
ZANAHORIA	1 651	157	190	263	266	158	140	120	104	77	76	32	68
ZAPALLO	224	32	54	82	56	-	-	-	-	-	-	-	-
PROV. DE CHANCHAMAYO	5 848	1 189	1 331	1 098	398	181	115	8	443	436	382	135	132
DIST. DE CHANCHAMAYO	844	214	183	172	101	38	-	-	29	32	29	19	27
FRIJOL GRANO SECO	181	23	19	13	5	7	-	-	29	32	24	15	14
MAIZ AMARILLO DURO	369	115	101	97	46	4	-	-	-	-	-	-	6
YUCA	294	76	63	62	50	27	-	-	-	-	5	4	7
DIST. DE PERENE	1 906	280	356	346	99	63	56	8	235	211	190	53	9
ARROZ	218	-	-	12	79	63	56	8	-	-	-	-	-
FRIJOL GRANO SECO	503	63	104	90	20	-	-	-	95	74	57	-	-
MAIZ AMARILLO DURO	576	103	128	122	-	-	-	-	72	57	61	24	9
YUCA	609	114	124	122	-	-	-	-	68	80	72	29	-
DIST. DE PICHANAQUI	1 471	322	385	301	85	75	59	-	73	68	46	-	57
ARROZ	219	-	-	-	85	75	59	-	-	-	-	-	-
FRIJOL GRANO SECO	324	35	67	45	-	-	-	-	63	68	46	-	-
MAIZ AMARILLO DURO	498	141	161	129	-	-	-	-	10	-	-	-	57
YUCA	430	146	157	127	-	-	-	-	-	-	-	-	-
DIST. DE SAN LUIS DE SHUARO	491	121	125	90	43	-	-	-	16	14	37	28	17
FRIJOL GRANO SECO	120	8	10	5	6	-	-	-	16	14	27	22	12
MAIZ AMARILLO DURO	192	59	55	40	17	-	-	-	-	-	10	6	5
YUCA	179	54	60	45	20	-	-	-	-	-	-	-	-
DIST. DE SAN RAMON	712	158	174	112	34	5	-	-	70	84	60	15	-
FRIJOL GRANO SECO	207	38	41	26	-	-	-	-	36	41	25	-	-
MAIZ AMARILLO DURO	289	67	74	49	14	5	-	-	20	29	21	10	-
YUCA	216	53	59	37	20	-	-	-	14	14	14	5	-
DIST. DE VITOC	424	94	108	77	36	-	-	-	20	27	20	20	22
FRIJOL GRANO SECO	156	32	35	22	-	-	-	-	20	27	20	-	-
MAIZ AMARILLO DURO	157	36	37	27	15	-	-	-	-	-	-	20	22
YUCA	111	26	36	28	21	-	-	-	-	-	-	-	-
PROV. DE CHUPACA	8 135	626	1 051	2 432	2 599	1 026	186	71	47	33	34	17	13
DIST. DE AHUAC	1 216	54	114	429	431	147	22	11	7	1	-	-	-
AJO	17	-	-	-	7	10	-	-	-	-	-	-	-
ARVEJA GRANO SECO	70	-	-	27	43	-	-	-	-	-	-	-	-
ARVEJA GRANO VERDE	59	7	16	24	12	-	-	-	-	-	-	-	-

sigue...

continúa Cuadro N° 39

REGIÓN/PROVINCIA/ DISTRITO/CULTIVO	TOTAL	Intenciones de Siembra											
		2013					2014						
		AGO	SET	OCT	NOV	DIC	ENE	FEB	MAR	ABR	MAY	JUN	JUL
CEBADA GRANO	191	-	-	22	136	33	-	-	-	-	-	-	-
CEBOLLA	62	-	-	2	4	15	22	11	7	1	-	-	-
HABA GRANO SECO	88	-	6	47	35	-	-	-	-	-	-	-	-
HABA GRANO VERDE	63	11	17	21	14	-	-	-	-	-	-	-	-
MAIZ AMILACEO	187	-	20	137	30	-	-	-	-	-	-	-	-
MAIZ CHOCLO	122	14	26	66	16	-	-	-	-	-	-	-	-
OLLUCO	15	-	-	9	6	-	-	-	-	-	-	-	-
PAPA	110	12	15	20	45	18	-	-	-	-	-	-	-
QUINUA	56	-	-	-	17	39	-	-	-	-	-	-	-
TRIGO	112	-	-	32	56	24	-	-	-	-	-	-	-
ZANAHORIA	64	10	14	22	10	8	-	-	-	-	-	-	-
DIST. DE CHONGOS BAJO	1 047	39	105	312	385	181	16	7	2	-	-	-	-
AJO	51	-	-	-	30	21	-	-	-	-	-	-	-
ARVEJA GRANO SECO	53	-	7	19	27	-	-	-	-	-	-	-	-
ARVEJA GRANO VERDE	56	10	13	23	10	-	-	-	-	-	-	-	-
CEBADA GRANO	167	-	-	25	85	57	-	-	-	-	-	-	-
CEBOLLA	45	4	4	4	7	10	9	5	2	-	-	-	-
HABA GRANO SECO	49	-	-	10	26	13	-	-	-	-	-	-	-
HABA GRANO VERDE	36	2	9	14	11	-	-	-	-	-	-	-	-
MAIZ AMILACEO	168	-	39	107	22	-	-	-	-	-	-	-	-
MAIZ CHOCLO	83	11	18	40	14	-	-	-	-	-	-	-	-
OLLUCO	8	-	-	5	3	-	-	-	-	-	-	-	-
PAPA	75	6	7	10	27	25	-	-	-	-	-	-	-
QUINUA	24	-	-	-	9	15	-	-	-	-	-	-	-
TRIGO	152	-	-	29	94	29	-	-	-	-	-	-	-
ZANAHORIA	80	6	8	26	20	11	7	2	-	-	-	-	-
DIST. DE CHUPACA	1 865	137	274	531	484	220	95	35	23	17	19	17	13
AJO	48	-	-	-	9	27	12	-	-	-	-	-	-
ARVEJA GRANO SECO	64	-	-	15	37	12	-	-	-	-	-	-	-
ARVEJA GRANO VERDE	90	12	17	23	28	10	-	-	-	-	-	-	-
CEBADA GRANO	116	-	-	23	66	27	-	-	-	-	-	-	-
CEBOLLA	193	13	16	18	19	22	48	15	12	8	9	8	5
HABA GRANO SECO	72	-	14	19	25	14	-	-	-	-	-	-	-
HABA GRANO VERDE	62	8	11	17	17	9	-	-	-	-	-	-	-
MAIZ AMILACEO	313	-	58	188	67	-	-	-	-	-	-	-	-
MAIZ CHOCLO	299	56	94	109	40	-	-	-	-	-	-	-	-
OLLUCO	7	-	-	4	3	-	-	-	-	-	-	-	-
PAPA	159	22	28	36	44	29	-	-	-	-	-	-	-
QUINUA	34	-	-	-	12	22	-	-	-	-	-	-	-
TRIGO	98	-	-	24	60	14	-	-	-	-	-	-	-
ZANAHORIA	310	26	36	55	57	34	35	20	11	9	10	9	8
DIST. DE HUACHAC	1 467	318	337	226	280	208	38	15	15	15	15	-	-
AJO	71	10	19	19	13	10	-	-	-	-	-	-	-
ARVEJA GRANO SECO	20	4	10	6	-	-	-	-	-	-	-	-	-
ARVEJA GRANO VERDE	126	27	30	28	25	16	-	-	-	-	-	-	-
CEBADA GRANO	95	8	8	28	26	22	3	-	-	-	-	-	-
CEBOLLA	63	19	18	14	12	-	-	-	-	-	-	-	-
HABA GRANO SECO	18	3	12	3	-	-	-	-	-	-	-	-	-
HABA GRANO VERDE	93	53	40	-	-	-	-	-	-	-	-	-	-
MAIZ AMILACEO	82	-	10	24	23	17	8	-	-	-	-	-	-
MAIZ CHOCLO	242	142	100	-	-	-	-	-	-	-	-	-	-
PAPA	233	37	59	58	49	30	-	-	-	-	-	-	-
QUINUA	170	-	-	-	79	79	12	-	-	-	-	-	-
TRIGO	83	-	10	25	32	16	-	-	-	-	-	-	-
ZANAHORIA	171	15	21	21	21	18	15	15	15	15	15	-	-
DIST. DE HUAMANCACA CHICO	608	23	77	251	205	46	5	1	-	-	-	-	-
AJO	6	-	-	-	3	3	-	-	-	-	-	-	-

sigue...

continúa Cuadro N° 39

REGIÓN/PROVINCIA/ DISTRITO/CULTIVO	TOTAL	Intenciones de Siembra											
		2013						2014					
		AGO	SET	OCT	NOV	DIC	ENE	FEB	MAR	ABR	MAY	JUN	JUL
ARVEJA GRANO SECO	48	-	-	18	30	-	-	-	-	-	-	-	-
ARVEJA GRANO VERDE	36	5	7	13	11	-	-	-	-	-	-	-	-
CEBADA GRANO	51	-	-	9	28	14	-	-	-	-	-	-	-
CEBOLLA	17	1	2	2	2	5	4	1	-	-	-	-	-
HABA GRANO SECO	34	-	-	15	19	-	-	-	-	-	-	-	-
HABA GRANO VERDE	27	4	6	8	7	2	-	-	-	-	-	-	-
MAIZ AMILACEO	147	-	22	98	27	-	-	-	-	-	-	-	-
MAIZ CHOCLO	105	7	27	57	14	-	-	-	-	-	-	-	-
PAPA	48	4	9	12	16	7	-	-	-	-	-	-	-
QUINUA	18	-	-	4	9	5	-	-	-	-	-	-	-
TRIGO	48	-	-	7	34	7	-	-	-	-	-	-	-
ZANAHORIA	23	2	4	8	5	3	1	-	-	-	-	-	-
DIST. DE SAN JUAN DE ISCOS	857	34	78	311	304	126	4	-	-	-	-	-	-
AJO	13	-	-	-	7	6	-	-	-	-	-	-	-
ARVEJA GRANO SECO	81	-	-	20	37	24	-	-	-	-	-	-	-
ARVEJA GRANO VERDE	61	9	14	25	13	-	-	-	-	-	-	-	-
CEBADA GRANO	117	-	-	26	71	20	-	-	-	-	-	-	-
CEBOLLA	15	-	1	3	3	4	4	-	-	-	-	-	-
HABA GRANO SECO	61	-	-	23	27	11	-	-	-	-	-	-	-
HABA GRANO VERDE	39	4	7	18	10	-	-	-	-	-	-	-	-
MAIZ AMILACEO	144	-	22	99	23	-	-	-	-	-	-	-	-
MAIZ CHOCLO	85	9	16	43	17	-	-	-	-	-	-	-	-
OLLUCO	9	-	-	5	4	-	-	-	-	-	-	-	-
PAPA	59	7	11	12	17	12	-	-	-	-	-	-	-
QUINUA	19	-	-	-	8	11	-	-	-	-	-	-	-
TRIGO	108	-	-	24	53	31	-	-	-	-	-	-	-
ZANAHORIA	46	5	7	13	14	7	-	-	-	-	-	-	-
DIST. DE SAN JUAN DE JARPA	249	-	11	114	103	21	-	-	-	-	-	-	-
AJO	8	-	-	4	4	-	-	-	-	-	-	-	-
ARVEJA GRANO SECO	11	-	-	5	5	1	-	-	-	-	-	-	-
ARVEJA GRANO VERDE	12	-	-	9	3	-	-	-	-	-	-	-	-
CEBADA GRANO	55	-	-	16	24	15	-	-	-	-	-	-	-
HABA GRANO SECO	27	-	-	16	11	-	-	-	-	-	-	-	-
HABA GRANO VERDE	24	-	8	14	2	-	-	-	-	-	-	-	-
OLLUCO	10	-	3	6	1	-	-	-	-	-	-	-	-
PAPA	49	-	-	13	31	5	-	-	-	-	-	-	-
QUINUA	12	-	-	5	7	-	-	-	-	-	-	-	-
TRIGO	29	-	-	20	9	-	-	-	-	-	-	-	-
ZANAHORIA	12	-	-	6	6	-	-	-	-	-	-	-	-
DIST. DE TRES DE DICIEMBRE	540	21	45	217	172	77	6	2	-	-	-	-	-
AJO	12	-	-	-	6	6	-	-	-	-	-	-	-
ARVEJA GRANO SECO	26	-	-	13	13	-	-	-	-	-	-	-	-
ARVEJA GRANO VERDE	36	4	8	12	8	4	-	-	-	-	-	-	-
CEBADA GRANO	66	-	-	-	36	30	-	-	-	-	-	-	-
CEBOLLA	25	-	4	4	4	5	6	2	-	-	-	-	-
HABA GRANO SECO	29	-	-	12	17	-	-	-	-	-	-	-	-
HABA GRANO VERDE	25	4	6	8	7	-	-	-	-	-	-	-	-
MAIZ AMILACEO	88	-	9	69	10	-	-	-	-	-	-	-	-
MAIZ CHOCLO	73	6	9	48	10	-	-	-	-	-	-	-	-
PAPA	52	4	5	8	14	21	-	-	-	-	-	-	-
QUINUA	11	-	-	-	4	7	-	-	-	-	-	-	-
TRIGO	71	-	-	34	37	-	-	-	-	-	-	-	-
ZANAHORIA	26	3	4	9	6	4	-	-	-	-	-	-	-
DIST. DE YANACANCHA	286	-	10	41	235	-	-	-	-	-	-	-	-
CEBADA GRANO	198	-	-	-	198	-	-	-	-	-	-	-	-
HABA GRANO SECO	11	-	-	11	-	-	-	-	-	-	-	-	-
OLLUCO	10	-	10	-	-	-	-	-	-	-	-	-	-

sigue...

continúa Cuadro N° 39

REGIÓN/PROVINCIA/ DISTRITO/CULTIVO	TOTAL	Intenciones de Siembra											
		2013					2014						
		AGO	SET	OCT	NOV	DIC	ENE	FEB	MAR	ABR	MAY	JUN	JUL
PAPA	30	-	-	30	-	-	-	-	-	-	-	-	-
QUINUA	11	-	-	-	11	-	-	-	-	-	-	-	-
TRIGO	26	-	-	-	26	-	-	-	-	-	-	-	-
PROV. DE CONCEPCION	9 923	1 066	1 932	2 137	1 724	1 058	102	92	430	515	344	204	319
DIST. DE ACO	1 021	2	37	212	443	327	-	-	-	-	-	-	-
ARVEJA GRANO SECO	13	-	-	6	7	-	-	-	-	-	-	-	-
ARVEJA GRANO VERDE	13	-	1	6	6	-	-	-	-	-	-	-	-
CEBADA GRANO	555	-	-	-	265	290	-	-	-	-	-	-	-
HABA GRANO SECO	39	-	-	22	17	-	-	-	-	-	-	-	-
HABA GRANO VERDE	7	-	-	4	3	-	-	-	-	-	-	-	-
MAIZ AMILACEO	95	-	15	71	9	-	-	-	-	-	-	-	-
MAIZ CHOCLO	7	-	3	2	2	-	-	-	-	-	-	-	-
OLLUCO	17	2	8	7	-	-	-	-	-	-	-	-	-
PAPA	98	-	10	44	32	12	-	-	-	-	-	-	-
QUINUA	45	-	-	-	30	15	-	-	-	-	-	-	-
TRIGO	132	-	-	50	72	10	-	-	-	-	-	-	-
DIST. DE ANDAMARCA	1 437	28	595	548	118	2	-	22	21	33	40	30	-
ARVEJA GRANO VERDE	19	-	-	-	-	-	-	4	7	6	2	-	-
CEBADA GRANO	8	-	-	-	3	2	-	3	-	-	-	-	-
FRIJOL GRANO SECO	100	20	40	40	-	-	-	-	-	-	-	-	-
HABA GRANO SECO	3	-	-	-	-	-	-	-	-	3	-	-	-
HABA GRANO VERDE	19	-	3	3	2	-	-	-	4	4	3	-	-
MAIZ AMARILLO DURO	40	-	25	15	-	-	-	-	-	-	-	-	-
MAIZ AMILACEO	580	-	230	250	100	-	-	-	-	-	-	-	-
MAIZ CHOCLO	22	-	22	-	-	-	-	-	-	-	-	-	-
OLLUCO	65	-	15	15	5	-	-	15	10	5	-	-	-
PAPA	530	-	240	210	-	-	-	-	-	15	35	30	-
ZAPALLO	51	8	20	15	8	-	-	-	-	-	-	-	-
DIST. DE CHAMBARA	356	1	23	157	146	27	2	-	-	-	-	-	-
ARVEJA GRANO SECO	31	-	-	17	14	-	-	-	-	-	-	-	-
ARVEJA GRANO VERDE	30	1	6	17	6	-	-	-	-	-	-	-	-
CEBADA GRANO	51	-	-	4	36	11	-	-	-	-	-	-	-
HABA GRANO SECO	23	-	-	9	13	1	-	-	-	-	-	-	-
HABA GRANO VERDE	23	-	5	13	5	-	-	-	-	-	-	-	-
MAIZ AMILACEO	32	-	-	23	9	-	-	-	-	-	-	-	-
MAIZ CHOCLO	30	-	8	17	5	-	-	-	-	-	-	-	-
OLLUCO	15	-	2	10	3	-	-	-	-	-	-	-	-
PAPA	52	-	2	23	24	3	-	-	-	-	-	-	-
QUINUA	23	-	-	-	17	6	-	-	-	-	-	-	-
TRIGO	36	-	-	24	12	-	-	-	-	-	-	-	-
ZANAHORIA	10	-	-	-	2	6	2	-	-	-	-	-	-
DIST. DE COCHAS	617	87	94	67	20	-	-	26	88	142	62	31	-
ARVEJA GRANO VERDE	33	-	-	-	-	-	-	8	11	9	5	-	-
FRIJOL GRANO SECO	7	2	3	2	-	-	-	-	-	-	-	-	-
HABA GRANO SECO	11	-	-	-	-	-	-	-	-	4	6	1	-
HABA GRANO VERDE	31	-	-	-	-	-	-	10	12	9	-	-	-
MAIZ AMILACEO	19	5	8	6	-	-	-	-	-	-	-	-	-
MAIZ CHOCLO	33	-	-	-	-	-	-	8	10	15	-	-	-
OLLUCO	115	20	-	-	-	-	-	-	25	25	25	20	-
PAPA	360	57	80	57	20	-	-	-	30	80	26	10	-
ZAPALLO	8	3	3	2	-	-	-	-	-	-	-	-	-
DIST. DE COMAS	1 221	22	217	311	8	-	1	6	179	191	158	120	8
ARVEJA GRANO VERDE	28	11	9	4	2	-	-	-	-	-	-	-	2
HABA GRANO SECO	6	-	-	-	-	-	-	-	-	-	3	3	-
HABA GRANO VERDE	34	11	8	4	2	-	-	4	4	-	-	-	1
MAIZ AMILACEO	12	-	-	8	4	-	-	-	-	-	-	-	-
MAIZ CHOCLO	12	-	-	-	-	-	-	-	8	4	-	-	-

sigue...

continúa Cuadro N° 39

REGIÓN/PROVINCIA/ DISTRITO/CULTIVO	TOTAL	Intenciones de Siembra											
		2013					2014						
		AGO	SET	OCT	NOV	DIC	ENE	FEB	MAR	ABR	MAY	JUN	JUL
OLLUCO	104	-	-	-	-	-	1	2	17	27	35	17	5
PAPA	1 025	-	200	295	-	-	-	-	150	160	120	100	-
DIST. DE CONCEPCION	429	123	161	44	26	14	-	-	5	-	7	3	46
CEBADA GRANO	27	-	-	-	14	13	-	-	-	-	-	-	-
HABA GRANO SECO	7	-	-	4	3	-	-	-	-	-	-	-	-
HABA GRANO VERDE	18	6	-	-	-	-	-	-	-	-	-	3	9
MAIZ AMILACEO	27	-	7	20	-	-	-	-	-	-	-	-	-
MAIZ CHOCLO	263	101	131	-	-	-	-	-	-	-	-	-	31
PAPA	52	14	23	9	-	-	-	-	-	-	-	-	6
QUINUA	7	-	-	-	6	1	-	-	-	-	-	-	-
TRIGO	14	-	-	11	3	-	-	-	-	-	-	-	-
ZANAHORIA	14	2	-	-	-	-	-	-	5	-	7	-	-
DIST. DE HEROINAS TOLEDO	202	40	97	60	5	-	-	-	-	-	-	-	-
CEBADA GRANO	5	-	-	-	5	-	-	-	-	-	-	-	-
HABA GRANO SECO	13	-	-	13	-	-	-	-	-	-	-	-	-
OLLUCO	106	40	66	-	-	-	-	-	-	-	-	-	-
PAPA	78	-	31	47	-	-	-	-	-	-	-	-	-
DIST. DE MANZANARES	291	17	22	77	107	49	-	-	-	-	-	12	7
AJO	4	-	-	-	2	2	-	-	-	-	-	-	-
ARVEJA GRANO SECO	27	-	-	-	15	12	-	-	-	-	-	-	-
ARVEJA GRANO VERDE	29	5	10	7	6	1	-	-	-	-	-	-	-
CEBADA GRANO	30	-	-	-	15	15	-	-	-	-	-	-	-
HABA GRANO SECO	24	-	-	13	11	-	-	-	-	-	-	-	-
HABA GRANO VERDE	32	-	2	8	5	2	-	-	-	-	-	10	5
MAIZ AMILACEO	28	-	-	19	9	-	-	-	-	-	-	-	-
MAIZ CHOCLO	24	8	5	9	2	-	-	-	-	-	-	-	-
OLLUCO	5	-	3	2	-	-	-	-	-	-	-	-	-
PAPA	33	4	2	2	16	9	-	-	-	-	-	-	-
QUINUA	27	-	-	-	19	8	-	-	-	-	-	-	-
TRIGO	24	-	-	17	7	-	-	-	-	-	-	-	-
ZANAHORIA	4	-	-	-	-	-	-	-	-	-	-	2	2
DIST. DE MARISCAL CASTILLA	696	98	152	66	13	-	-	35	117	140	75	-	-
ARVEJA GRANO VERDE	27	-	-	-	-	-	-	8	12	5	2	-	-
FRIJOL GRANO SECO	18	-	6	6	6	-	-	-	-	-	-	-	-
HABA GRANO SECO	3	-	-	1	2	-	-	-	-	-	-	-	-
HABA GRANO VERDE	23	-	1	5	5	-	-	7	5	-	-	-	-
MAIZ AMILACEO	30	10	12	8	-	-	-	-	-	-	-	-	-
MAIZ CHOCLO	59	7	12	5	-	-	-	10	10	15	-	-	-
OLLUCO	30	-	-	-	-	-	-	10	10	10	-	-	-
PAPA	463	65	105	30	-	-	-	-	80	110	73	-	-
ZAPALLO	43	16	16	11	-	-	-	-	-	-	-	-	-
DIST. DE MATAHUASI	710	324	108	101	22	7	-	-	8	2	-	2	136
AJO	2	-	-	-	-	-	-	-	2	-	-	-	-
ARVEJA GRANO VERDE	4	-	-	-	-	-	-	-	-	-	-	2	2
CEBADA GRANO	22	-	-	-	19	3	-	-	-	-	-	-	-
HABA GRANO VERDE	24	11	-	-	-	-	-	-	-	-	-	-	13
MAIZ AMILACEO	30	-	12	18	-	-	-	-	-	-	-	-	-
MAIZ CHOCLO	555	310	75	50	-	-	-	-	-	-	-	-	120
PAPA	51	-	21	30	-	-	-	-	-	-	-	-	-
TRIGO	6	-	-	-	3	3	-	-	-	-	-	-	-
ZANAHORIA	16	3	-	3	-	1	-	-	6	2	-	-	1
DIST. DE MITO	454	29	28	85	171	102	20	-	-	-	-	5	14
AJO	4	-	-	2	2	-	-	-	-	-	-	-	-
ARVEJA GRANO SECO	15	3	3	5	2	2	-	-	-	-	-	-	-
ARVEJA GRANO VERDE	18	6	3	4	2	-	-	-	-	-	-	-	3
CEBADA GRANO	180	-	-	-	80	85	15	-	-	-	-	-	-
HABA GRANO SECO	14	-	-	8	6	-	-	-	-	-	-	-	-
HABA GRANO VERDE	32	3	6	7	4	-	-	-	-	-	-	5	7

sigue...

continúa Cuadro N° 39

REGIÓN/PROVINCIA/ DISTRITO/CULTIVO	TOTAL	Intenciones de Siembra											
		2013					2014						
		AGO	SET	OCT	NOV	DIC	ENE	FEB	MAR	ABR	MAY	JUN	JUL
MAIZ AMILACEO	17	-	-	10	7	-	-	-	-	-	-	-	-
MAIZ CHOCLO	18	3	3	8	4	-	-	-	-	-	-	-	-
PAPA	43	11	10	9	9	4	-	-	-	-	-	-	-
QUINUA	17	-	-	-	2	10	5	-	-	-	-	-	-
TRIGO	80	-	-	30	50	-	-	-	-	-	-	-	-
ZANAHORIA	16	3	3	2	3	1	-	-	-	-	-	-	4
DIST. DE NUEVE DE JULIO	76	15	35	15	3	-	-	-	2	2	1	-	3
ARVEJA GRANO VERDE	3	-	-	-	-	-	-	-	2	1	-	-	-
HABA GRANO VERDE	5	-	3	-	-	-	-	-	-	1	1	-	-
MAIZ AMILACEO	6	-	3	3	-	-	-	-	-	-	-	-	-
MAIZ CHOCLO	24	7	12	5	-	-	-	-	-	-	-	-	-
PAPA	38	8	17	7	3	-	-	-	-	-	-	-	3
DIST. DE ORCOTUNA	1 896	227	295	227	456	492	79	3	10	3	-	-	104
AJO	11	-	-	-	-	-	-	2	6	3	-	-	-
ARVEJA GRANO SECO	27	-	-	4	12	7	4	-	-	-	-	-	-
ARVEJA GRANO VERDE	19	10	3	-	-	-	-	-	-	-	-	-	6
CEBADA GRANO	610	-	-	-	280	305	25	-	-	-	-	-	-
CEBOLLA	5	-	-	-	-	-	-	1	4	-	-	-	-
HABA GRANO SECO	14	-	-	9	5	-	-	-	-	-	-	-	-
HABA GRANO VERDE	27	13	-	-	-	-	-	-	-	-	-	-	14
MAIZ AMILACEO	50	-	8	29	13	-	-	-	-	-	-	-	-
MAIZ CHOCLO	342	125	140	42	-	-	-	-	-	-	-	-	35
OLLUCO	2	-	2	-	-	-	-	-	-	-	-	-	-
PAPA	402	70	139	143	10	-	-	-	-	-	-	-	40
QUINUA	269	-	-	-	66	153	50	-	-	-	-	-	-
TRIGO	95	-	-	-	70	25	-	-	-	-	-	-	-
ZANAHORIA	23	9	3	-	-	2	-	-	-	-	-	-	9
DIST. DE SAN JOSE DE QUERO	312	-	3	119	167	23	-	-	-	-	-	-	-
AJO	23	-	-	5	16	2	-	-	-	-	-	-	-
ARVEJA GRANO SECO	10	-	-	4	6	-	-	-	-	-	-	-	-
ARVEJA GRANO VERDE	8	-	1	7	-	-	-	-	-	-	-	-	-
CEBADA GRANO	78	-	-	38	38	2	-	-	-	-	-	-	-
HABA GRANO SECO	14	-	-	8	6	-	-	-	-	-	-	-	-
HABA GRANO VERDE	11	-	2	6	3	-	-	-	-	-	-	-	-
MAIZ AMILACEO	1	-	-	1	-	-	-	-	-	-	-	-	-
OLLUCO	8	-	-	5	3	-	-	-	-	-	-	-	-
PAPA	71	-	-	20	44	7	-	-	-	-	-	-	-
QUINUA	20	-	-	5	14	1	-	-	-	-	-	-	-
TRIGO	10	-	-	7	3	-	-	-	-	-	-	-	-
ZANAHORIA	58	-	-	13	34	11	-	-	-	-	-	-	-
DIST. DE SANTA ROSA DE OCOPA	205	53	65	48	19	15	-	-	-	2	1	1	1
ARVEJA GRANO VERDE	1	-	1	-	-	-	-	-	-	-	-	-	-
CEBADA GRANO	27	-	-	-	12	15	-	-	-	-	-	-	-
HABA GRANO SECO	4	-	-	3	1	-	-	-	-	-	-	-	-
HABA GRANO VERDE	11	4	2	-	-	-	-	-	-	2	1	1	1
MAIZ AMILACEO	22	-	13	9	-	-	-	-	-	-	-	-	-
MAIZ CHOCLO	90	42	36	12	-	-	-	-	-	-	-	-	-
OLLUCO	5	4	1	-	-	-	-	-	-	-	-	-	-
PAPA	36	3	12	18	3	-	-	-	-	-	-	-	-
TRIGO	9	-	-	6	3	-	-	-	-	-	-	-	-
PROV. DE HUANCAYO	20 264	1 593	2 256	7 078	6 622	2 013	168	107	149	81	98	68	31
DIST. DE CARHUACALLANGA	331	-	20	120	191	-	-	-	-	-	-	-	-
ARVEJA GRANO SECO	23	-	-	7	16	-	-	-	-	-	-	-	-
CEBADA GRANO	123	-	-	34	89	-	-	-	-	-	-	-	-
HABA GRANO SECO	27	-	9	18	-	-	-	-	-	-	-	-	-
MAIZ AMILACEO	11	-	-	11	-	-	-	-	-	-	-	-	-
OLLUCO	11	-	11	-	-	-	-	-	-	-	-	-	-
PAPA	20	-	-	20	-	-	-	-	-	-	-	-	-

sigue...

continúa Cuadro N° 39

REGIÓN/PROVINCIA/ DISTRITO/CULTIVO	TOTAL	Intenciones de Siembra												
		2013					2014							
		AGO	SET	OCT	NOV	DIC	ENE	FEB	MAR	ABR	MAY	JUN	JUL	
QUINUA	5	-	-	-	5	-	-	-	-	-	-	-	-	-
TRIGO	111	-	-	30	81	-	-	-	-	-	-	-	-	-
DIST. DE CHACAPAMPA	667	-	14	215	438	-	-	-	-	-	-	-	-	-
ARVEJA GRANO SECO	14	-	-	14	-	-	-	-	-	-	-	-	-	-
ARVEJA GRANO VERDE	20	-	-	20	-	-	-	-	-	-	-	-	-	-
CEBADA GRANO	313	-	-	25	288	-	-	-	-	-	-	-	-	-
HABA GRANO SECO	18	-	-	18	-	-	-	-	-	-	-	-	-	-
HABA GRANO VERDE	10	-	-	10	-	-	-	-	-	-	-	-	-	-
MAIZ AMILACEO	30	-	-	30	-	-	-	-	-	-	-	-	-	-
MAIZ CHOCLO	19	-	-	19	-	-	-	-	-	-	-	-	-	-
OLLUCO	14	-	14	-	-	-	-	-	-	-	-	-	-	-
PAPA	79	-	-	79	-	-	-	-	-	-	-	-	-	-
QUINUA	13	-	-	-	13	-	-	-	-	-	-	-	-	-
TRIGO	137	-	-	-	137	-	-	-	-	-	-	-	-	-
DIST. DE CHICCHE	468	-	24	264	180	-	-	-	-	-	-	-	-	-
ARVEJA GRANO SECO	10	-	-	10	-	-	-	-	-	-	-	-	-	-
CEBADA GRANO	219	-	-	91	128	-	-	-	-	-	-	-	-	-
HABA GRANO SECO	48	-	-	48	-	-	-	-	-	-	-	-	-	-
MAIZ AMILACEO	17	-	-	17	-	-	-	-	-	-	-	-	-	-
OLLUCO	24	-	24	-	-	-	-	-	-	-	-	-	-	-
PAPA	45	-	-	45	-	-	-	-	-	-	-	-	-	-
QUINUA	15	-	-	-	15	-	-	-	-	-	-	-	-	-
TRIGO	90	-	-	53	37	-	-	-	-	-	-	-	-	-
DIST. DE CHILCA	58	-	10	32	13	3	-	-	-	-	-	-	-	-
ARVEJA GRANO SECO	4	-	-	4	-	-	-	-	-	-	-	-	-	-
ARVEJA GRANO VERDE	2	-	-	2	-	-	-	-	-	-	-	-	-	-
CEBADA GRANO	2	-	-	-	-	2	-	-	-	-	-	-	-	-
HABA GRANO SECO	3	-	-	3	-	-	-	-	-	-	-	-	-	-
MAIZ AMILACEO	23	-	-	23	-	-	-	-	-	-	-	-	-	-
MAIZ CHOCLO	10	-	10	-	-	-	-	-	-	-	-	-	-	-
PAPA	12	-	-	-	11	1	-	-	-	-	-	-	-	-
TRIGO	2	-	-	-	2	-	-	-	-	-	-	-	-	-
DIST. DE CHONGOS ALTO	438	-	20	142	242	34	-	-	-	-	-	-	-	-
ARVEJA GRANO SECO	19	-	-	19	-	-	-	-	-	-	-	-	-	-
CEBADA GRANO	225	-	-	-	191	34	-	-	-	-	-	-	-	-
HABA GRANO SECO	38	-	-	38	-	-	-	-	-	-	-	-	-	-
MAIZ AMILACEO	20	-	-	20	-	-	-	-	-	-	-	-	-	-
OLLUCO	20	-	20	-	-	-	-	-	-	-	-	-	-	-
PAPA	47	-	-	47	-	-	-	-	-	-	-	-	-	-
QUINUA	11	-	-	-	11	-	-	-	-	-	-	-	-	-
TRIGO	58	-	-	18	40	-	-	-	-	-	-	-	-	-
DIST. DE CHUPURO	519	2	14	290	207	2	1	2	1	-	-	-	-	-
ARVEJA GRANO SECO	36	-	-	36	-	-	-	-	-	-	-	-	-	-
ARVEJA GRANO VERDE	30	-	-	30	-	-	-	-	-	-	-	-	-	-
CEBADA GRANO	85	-	-	-	85	-	-	-	-	-	-	-	-	-
CEBOLLA	12	2	1	2	1	2	1	2	1	-	-	-	-	-
HABA GRANO SECO	21	-	-	21	-	-	-	-	-	-	-	-	-	-
HABA GRANO VERDE	25	-	-	25	-	-	-	-	-	-	-	-	-	-
MAIZ AMILACEO	63	-	-	63	-	-	-	-	-	-	-	-	-	-
MAIZ CHOCLO	46	-	-	46	-	-	-	-	-	-	-	-	-	-
OLLUCO	13	-	13	-	-	-	-	-	-	-	-	-	-	-
PAPA	67	-	-	67	-	-	-	-	-	-	-	-	-	-
QUINUA	11	-	-	-	11	-	-	-	-	-	-	-	-	-
TRIGO	110	-	-	-	110	-	-	-	-	-	-	-	-	-
DIST. DE COLCA	1 107	-	21	297	647	142	-	-	-	-	-	-	-	-
ARVEJA GRANO SECO	51	-	-	-	51	-	-	-	-	-	-	-	-	-
ARVEJA GRANO VERDE	36	-	-	-	36	-	-	-	-	-	-	-	-	-

sigue...

continúa Cuadro N° 39

REGIÓN/PROVINCIA/ DISTRITO/CULTIVO	TOTAL	Intenciones de Siembra											
		2013					2014						
		AGO	SET	OCT	NOV	DIC	ENE	FEB	MAR	ABR	MAY	JUN	JUL
CEBADA GRANO	471	-	-	50	318	103	-	-	-	-	-	-	-
HABA GRANO SECO	48	-	-	48	-	-	-	-	-	-	-	-	-
HABA GRANO VERDE	25	-	4	21	-	-	-	-	-	-	-	-	-
MAIZ AMILACEO	80	-	-	44	36	-	-	-	-	-	-	-	-
MAIZ CHOCLO	17	-	-	11	6	-	-	-	-	-	-	-	-
OLLUCO	17	-	17	-	-	-	-	-	-	-	-	-	-
PAPA	88	-	-	88	-	-	-	-	-	-	-	-	-
QUINUA	26	-	-	-	26	-	-	-	-	-	-	-	-
TRIGO	248	-	-	35	174	39	-	-	-	-	-	-	-
DIST. DE CULLHUAS	1 093	-	100	344	508	141	-	-	-	-	-	-	-
AJO	1	-	-	-	-	1	-	-	-	-	-	-	-
ARVEJA GRANO VERDE	57	-	-	52	5	-	-	-	-	-	-	-	-
CEBADA GRANO	340	-	-	10	240	90	-	-	-	-	-	-	-
HABA GRANO SECO	139	-	20	119	-	-	-	-	-	-	-	-	-
MAIZ AMILACEO	24	-	-	24	-	-	-	-	-	-	-	-	-
OLLUCO	105	-	80	25	-	-	-	-	-	-	-	-	-
PAPA	410	-	-	114	246	50	-	-	-	-	-	-	-
TRIGO	17	-	-	-	17	-	-	-	-	-	-	-	-
DIST. DE EL TAMBO	884	118	90	292	247	122	15	-	-	-	-	-	-
AJO	9	-	4	4	1	-	-	-	-	-	-	-	-
ARVEJA GRANO SECO	32	-	-	15	11	6	-	-	-	-	-	-	-
ARVEJA GRANO VERDE	74	-	-	42	21	11	-	-	-	-	-	-	-
CEBADA GRANO	247	-	-	120	85	42	-	-	-	-	-	-	-
CEBOLLA	7	-	-	-	4	3	-	-	-	-	-	-	-
HABA GRANO SECO	22	4	3	11	2	2	-	-	-	-	-	-	-
HABA GRANO VERDE	36	8	7	13	6	2	-	-	-	-	-	-	-
MAIZ AMILACEO	57	24	17	4	12	-	-	-	-	-	-	-	-
MAIZ CHOCLO	70	27	21	8	14	-	-	-	-	-	-	-	-
OLLUCO	37	14	11	10	2	-	-	-	-	-	-	-	-
PAPA	154	41	25	17	30	26	15	-	-	-	-	-	-
QUINUA	6	-	2	3	1	-	-	-	-	-	-	-	-
TRIGO	133	-	-	45	58	30	-	-	-	-	-	-	-
DIST. DE HUACRAPUQUIO	605	-	6	270	193	136	-	-	-	-	-	-	-
AJO	2	-	-	-	2	-	-	-	-	-	-	-	-
ARVEJA GRANO SECO	15	-	-	10	5	-	-	-	-	-	-	-	-
ARVEJA GRANO VERDE	13	-	-	9	4	-	-	-	-	-	-	-	-
CEBADA GRANO	212	-	-	30	50	132	-	-	-	-	-	-	-
HABA GRANO SECO	31	-	-	28	3	-	-	-	-	-	-	-	-
HABA GRANO VERDE	29	-	-	29	-	-	-	-	-	-	-	-	-
MAIZ AMILACEO	147	-	-	139	8	-	-	-	-	-	-	-	-
MAIZ CHOCLO	9	-	-	9	-	-	-	-	-	-	-	-	-
OLLUCO	9	-	6	3	-	-	-	-	-	-	-	-	-
PAPA	40	-	-	8	28	4	-	-	-	-	-	-	-
QUINUA	4	-	-	-	4	-	-	-	-	-	-	-	-
TRIGO	94	-	-	5	89	-	-	-	-	-	-	-	-
DIST. DE HUALHUAS	363	115	54	81	80	32	1	-	-	-	-	-	-
ARVEJA GRANO SECO	7	-	-	4	2	1	-	-	-	-	-	-	-
ARVEJA GRANO VERDE	7	-	-	4	2	1	-	-	-	-	-	-	-
CEBADA GRANO	45	-	-	-	32	13	-	-	-	-	-	-	-
HABA GRANO SECO	9	2	4	2	1	-	-	-	-	-	-	-	-
HABA GRANO VERDE	12	2	5	3	2	-	-	-	-	-	-	-	-
MAIZ AMILACEO	90	45	18	25	2	-	-	-	-	-	-	-	-
MAIZ CHOCLO	64	25	5	30	4	-	-	-	-	-	-	-	-
OLLUCO	8	6	2	-	-	-	-	-	-	-	-	-	-
PAPA	68	35	20	13	-	-	-	-	-	-	-	-	-
QUINUA	3	-	-	-	-	2	1	-	-	-	-	-	-
TRIGO	50	-	-	-	35	15	-	-	-	-	-	-	-

sigue...

continúa Cuadro N° 39

REGIÓN/PROVINCIA/ DISTRITO/CULTIVO	TOTAL	Intenciones de Siembra												
		2013						2014						
		AGO	SET	OCT	NOV	DIC	ENE	FEB	MAR	ABR	MAY	JUN	JUL	
DIST. DE HUANCAN	100	3	5	65	21	6	-	-	-	-	-	-	-	-
ARVEJA GRANO SECO	3	-	-	3	-	-	-	-	-	-	-	-	-	-
ARVEJA GRANO VERDE	3	-	-	3	-	-	-	-	-	-	-	-	-	-
CEBADA GRANO	6	-	-	-	-	6	-	-	-	-	-	-	-	-
HABA GRANO VERDE	7	-	-	3	4	-	-	-	-	-	-	-	-	-
MAIZ AMILACEO	33	-	-	33	-	-	-	-	-	-	-	-	-	-
MAIZ CHOCLO	29	3	5	21	-	-	-	-	-	-	-	-	-	-
PAPA	11	-	-	2	9	-	-	-	-	-	-	-	-	-
QUINUA	2	-	-	-	2	-	-	-	-	-	-	-	-	-
TRIGO	6	-	-	-	6	-	-	-	-	-	-	-	-	-
DIST. DE HUANCAYO	128	-	15	66	29	18	-	-	-	-	-	-	-	-
AJO	1	-	-	-	1	-	-	-	-	-	-	-	-	-
ARVEJA GRANO VERDE	8	-	-	6	2	-	-	-	-	-	-	-	-	-
CEBADA GRANO	15	-	-	-	-	15	-	-	-	-	-	-	-	-
CEBOLLA	3	-	-	-	-	3	-	-	-	-	-	-	-	-
HABA GRANO SECO	2	-	2	-	-	-	-	-	-	-	-	-	-	-
HABA GRANO VERDE	11	-	-	11	-	-	-	-	-	-	-	-	-	-
MAIZ AMILACEO	16	-	-	16	-	-	-	-	-	-	-	-	-	-
MAIZ CHOCLO	24	-	12	12	-	-	-	-	-	-	-	-	-	-
OLLUCO	1	-	1	-	-	-	-	-	-	-	-	-	-	-
PAPA	39	-	-	21	18	-	-	-	-	-	-	-	-	-
QUINUA	5	-	-	-	5	-	-	-	-	-	-	-	-	-
TRIGO	3	-	-	-	3	-	-	-	-	-	-	-	-	-
DIST. DE HUASICANCHA	342	-	16	134	192	-	-	-	-	-	-	-	-	-
ARVEJA GRANO SECO	16	-	-	8	8	-	-	-	-	-	-	-	-	-
CEBADA GRANO	161	-	-	-	161	-	-	-	-	-	-	-	-	-
HABA GRANO SECO	30	-	-	30	-	-	-	-	-	-	-	-	-	-
MAIZ AMILACEO	23	-	-	23	-	-	-	-	-	-	-	-	-	-
OLLUCO	16	-	16	-	-	-	-	-	-	-	-	-	-	-
PAPA	33	-	-	33	-	-	-	-	-	-	-	-	-	-
QUINUA	10	-	-	-	10	-	-	-	-	-	-	-	-	-
TRIGO	53	-	-	40	13	-	-	-	-	-	-	-	-	-
DIST. DE HUAYUCACHI	506	-	53	363	76	14	-	-	-	-	-	-	-	-
ARVEJA GRANO SECO	7	-	-	7	-	-	-	-	-	-	-	-	-	-
ARVEJA GRANO VERDE	13	-	6	7	-	-	-	-	-	-	-	-	-	-
CEBADA GRANO	22	-	-	-	8	14	-	-	-	-	-	-	-	-
CEBOLLA	1	-	-	1	-	-	-	-	-	-	-	-	-	-
HABA GRANO SECO	10	-	-	10	-	-	-	-	-	-	-	-	-	-
HABA GRANO VERDE	13	-	5	8	-	-	-	-	-	-	-	-	-	-
MAIZ AMILACEO	316	-	-	291	25	-	-	-	-	-	-	-	-	-
MAIZ CHOCLO	73	-	42	31	-	-	-	-	-	-	-	-	-	-
PAPA	29	-	-	8	21	-	-	-	-	-	-	-	-	-
TRIGO	22	-	-	-	22	-	-	-	-	-	-	-	-	-
DIST. DE INGENIO	243	30	84	107	22	-	-	-	-	-	-	-	-	-
CEBADA GRANO	12	-	-	12	-	-	-	-	-	-	-	-	-	-
HABA GRANO SECO	56	-	-	34	22	-	-	-	-	-	-	-	-	-
OLLUCO	67	20	47	-	-	-	-	-	-	-	-	-	-	-
PAPA	102	10	37	55	-	-	-	-	-	-	-	-	-	-
TRIGO	6	-	-	6	-	-	-	-	-	-	-	-	-	-
DIST. DE PARIHUANCA	3 656	-	300	1 716	1 314	179	-	42	80	25	-	-	-	-
ARVEJA GRANO SECO	10	-	-	10	-	-	-	-	-	-	-	-	-	-
ARVEJA GRANO VERDE	87	-	-	-	-	-	-	27	49	11	-	-	-	-
CEBADA GRANO	164	-	-	58	106	-	-	-	-	-	-	-	-	-
FRIJOL GRANO SECO	1 456	-	-	485	886	85	-	-	-	-	-	-	-	-
HABA GRANO VERDE	18	-	-	18	-	-	-	-	-	-	-	-	-	-
MAIZ AMARILLO DURO	34	-	11	23	-	-	-	-	-	-	-	-	-	-
MAIZ AMILACEO	1 219	-	235	700	190	94	-	-	-	-	-	-	-	-
MAIZ CHOCLO	95	-	-	95	-	-	-	-	-	-	-	-	-	-

sigue...

continúa Cuadro N° 39

REGIÓN/PROVINCIA/ DISTRITO/CULTIVO	TOTAL	Intenciones de Siembra												
		2013					2014							
		AGO	SET	OCT	NOV	DIC	ENE	FEB	MAR	ABR	MAY	JUN	JUL	
OLLUCO	58	-	39	19	-	-	-	-	-	-	-	-	-	-
PAPA	292	-	-	249	43	-	-	-	-	-	-	-	-	-
TOMATE	60	-	-	-	-	-	-	15	31	14	-	-	-	-
TRIGO	61	-	-	-	61	-	-	-	-	-	-	-	-	-
YUCA	53	-	15	38	-	-	-	-	-	-	-	-	-	-
ZAPALLO	49	-	-	21	28	-	-	-	-	-	-	-	-	-
DIST. DE PILCOMAYO	318	76	87	71	55	29	-	-	-	-	-	-	-	-
AJO	6	-	1	5	-	-	-	-	-	-	-	-	-	-
ARVEJA GRANO SECO	6	3	1	2	-	-	-	-	-	-	-	-	-	-
ARVEJA GRANO VERDE	27	-	11	10	6	-	-	-	-	-	-	-	-	-
CEBADA GRANO	18	-	-	-	10	8	-	-	-	-	-	-	-	-
CEBOLLA	10	-	4	6	-	-	-	-	-	-	-	-	-	-
HABA GRANO SECO	8	3	3	2	-	-	-	-	-	-	-	-	-	-
HABA GRANO VERDE	23	12	11	-	-	-	-	-	-	-	-	-	-	-
MAIZ AMILACEO	15	-	-	8	7	-	-	-	-	-	-	-	-	-
MAIZ CHOCLO	94	58	36	-	-	-	-	-	-	-	-	-	-	-
PAPA	40	-	16	18	6	-	-	-	-	-	-	-	-	-
QUINUA	45	-	-	15	17	13	-	-	-	-	-	-	-	-
TRIGO	14	-	-	-	7	7	-	-	-	-	-	-	-	-
ZANAHORIA	12	-	4	5	2	1	-	-	-	-	-	-	-	-
DIST. DE PUCARA	403	-	83	144	105	71	-	-	-	-	-	-	-	-
AJO	2	-	-	-	2	-	-	-	-	-	-	-	-	-
ARVEJA GRANO SECO	18	-	2	7	7	2	-	-	-	-	-	-	-	-
ARVEJA GRANO VERDE	41	-	-	14	22	5	-	-	-	-	-	-	-	-
CEBADA GRANO	78	-	-	-	31	47	-	-	-	-	-	-	-	-
HABA GRANO SECO	32	-	28	4	-	-	-	-	-	-	-	-	-	-
HABA GRANO VERDE	4	-	-	4	-	-	-	-	-	-	-	-	-	-
MAIZ AMILACEO	55	-	-	48	7	-	-	-	-	-	-	-	-	-
MAIZ CHOCLO	4	-	-	4	-	-	-	-	-	-	-	-	-	-
OLLUCO	32	-	32	-	-	-	-	-	-	-	-	-	-	-
PAPA	118	-	21	63	28	6	-	-	-	-	-	-	-	-
QUINUA	2	-	-	-	2	-	-	-	-	-	-	-	-	-
TRIGO	17	-	-	-	6	11	-	-	-	-	-	-	-	-
DIST. DE QUICHUAY	158	16	42	32	36	15	-	-	-	-	-	-	5	12
ARVEJA GRANO SECO	5	-	2	3	-	-	-	-	-	-	-	-	-	-
ARVEJA GRANO VERDE	7	-	4	1	1	1	-	-	-	-	-	-	-	-
CEBADA GRANO	30	-	-	-	17	13	-	-	-	-	-	-	-	-
HABA GRANO SECO	7	-	-	3	4	-	-	-	-	-	-	-	-	-
HABA GRANO VERDE	5	-	3	2	-	-	-	-	-	-	-	-	-	-
MAIZ AMILACEO	10	-	-	6	4	-	-	-	-	-	-	-	-	-
MAIZ CHOCLO	11	3	7	-	-	-	-	-	-	-	-	-	-	1
OLLUCO	21	4	3	-	-	-	-	-	-	-	-	-	5	9
PAPA	48	9	23	11	3	-	-	-	-	-	-	-	-	2
TRIGO	14	-	-	6	7	1	-	-	-	-	-	-	-	-
DIST. DE QUILCAS	356	6	13	175	126	36	-	-	-	-	-	-	-	-
ARVEJA GRANO SECO	5	-	-	3	2	-	-	-	-	-	-	-	-	-
ARVEJA GRANO VERDE	9	-	-	5	4	-	-	-	-	-	-	-	-	-
CEBADA GRANO	42	-	-	-	28	14	-	-	-	-	-	-	-	-
HABA GRANO SECO	4	-	-	3	1	-	-	-	-	-	-	-	-	-
HABA GRANO VERDE	6	-	-	4	2	-	-	-	-	-	-	-	-	-
MAIZ AMILACEO	85	-	-	52	22	11	-	-	-	-	-	-	-	-
MAIZ CHOCLO	75	-	-	42	22	11	-	-	-	-	-	-	-	-
OLLUCO	9	6	3	-	-	-	-	-	-	-	-	-	-	-
PAPA	71	-	10	36	25	-	-	-	-	-	-	-	-	-
TRIGO	50	-	-	30	20	-	-	-	-	-	-	-	-	-
DIST. DE SAN AGUSTIN	622	244	125	115	87	51	-	-	-	-	-	-	-	-
ARVEJA GRANO SECO	1	-	-	1	-	-	-	-	-	-	-	-	-	-
ARVEJA GRANO VERDE	21	11	7	3	-	-	-	-	-	-	-	-	-	-

sigue...

continúa Cuadro N° 39

REGIÓN/PROVINCIA/ DISTRITO/CULTIVO	TOTAL	Intenciones de Siembra											
		2013					2014						
		AGO	SET	OCT	NOV	DIC	ENE	FEB	MAR	ABR	MAY	JUN	JUL
CEBADA GRANO	91	-	-	-	55	36	-	-	-	-	-	-	-
HABA GRANO SECO	7	-	-	5	2	-	-	-	-	-	-	-	-
HABA GRANO VERDE	18	-	-	11	7	-	-	-	-	-	-	-	-
MAIZ AMILACEO	95	48	31	16	-	-	-	-	-	-	-	-	-
MAIZ CHOCLO	235	155	54	26	-	-	-	-	-	-	-	-	-
OLLUCO	17	12	5	-	-	-	-	-	-	-	-	-	-
PAPA	56	18	28	9	1	-	-	-	-	-	-	-	-
QUINUA	6	-	-	4	2	-	-	-	-	-	-	-	-
TRIGO	75	-	-	40	20	15	-	-	-	-	-	-	-
DIST. DE SAN JERONIMO DE TUNAN	542	117	94	104	131	39	-	-	-	-	38	14	5
ARVEJA GRANO SECO	6	-	2	3	1	-	-	-	-	-	-	-	-
ARVEJA GRANO VERDE	7	-	2	4	1	-	-	-	-	-	-	-	-
CEBADA GRANO	69	-	-	18	31	20	-	-	-	-	-	-	-
CEBOLLA	4	2	2	-	-	-	-	-	-	-	-	-	-
HABA GRANO SECO	8	-	-	-	2	-	-	-	-	-	5	1	-
HABA GRANO VERDE	11	-	-	1	2	-	-	-	-	-	5	3	-
MAIZ AMILACEO	171	65	58	28	20	-	-	-	-	-	-	-	-
MAIZ CHOCLO	148	50	30	20	10	-	-	-	-	-	28	10	-
OLLUCO	5	-	-	-	-	-	-	-	-	-	-	-	5
PAPA	49	-	-	27	20	2	-	-	-	-	-	-	-
QUINUA	4	-	-	3	1	-	-	-	-	-	-	-	-
TRIGO	60	-	-	-	43	17	-	-	-	-	-	-	-
DIST. DE SANTO DOMINGO DE ACOBAMBA	768	91	207	196	80	20	30	25	30	20	24	40	5
ARVEJA GRANO VERDE	26	-	-	-	-	-	-	-	10	10	6	-	-
FRIJOL GRANO SECO	125	-	10	10	20	20	30	25	10	-	-	-	-
HABA GRANO SECO	15	-	5	10	-	-	-	-	-	-	-	-	-
HABA GRANO VERDE	36	1	12	13	10	-	-	-	-	-	-	-	-
MAIZ AMARILLO DURO	90	5	35	40	10	-	-	-	-	-	-	-	-
MAIZ AMILACEO	120	25	45	40	10	-	-	-	-	-	-	-	-
MAIZ CHOCLO	115	35	50	25	5	-	-	-	-	-	-	-	-
OLLUCO	35	5	10	15	5	-	-	-	-	-	-	-	-
PAPA	133	15	25	10	-	-	-	-	10	10	18	40	5
ZAPALLO	73	5	15	33	20	-	-	-	-	-	-	-	-
DIST. DE SAÑO	555	29	76	189	182	64	15	-	-	-	-	-	-
ARVEJA GRANO SECO	12	-	-	8	4	-	-	-	-	-	-	-	-
ARVEJA GRANO VERDE	18	-	-	11	5	2	-	-	-	-	-	-	-
CEBADA GRANO	61	-	-	16	33	12	-	-	-	-	-	-	-
HABA GRANO SECO	7	-	-	4	3	-	-	-	-	-	-	-	-
HABA GRANO VERDE	13	-	-	8	4	1	-	-	-	-	-	-	-
MAIZ AMILACEO	134	-	37	48	41	8	-	-	-	-	-	-	-
MAIZ CHOCLO	110	-	-	60	36	14	-	-	-	-	-	-	-
OLLUCO	24	15	9	-	-	-	-	-	-	-	-	-	-
PAPA	82	14	30	30	8	-	-	-	-	-	-	-	-
QUINUA	6	-	-	4	2	-	-	-	-	-	-	-	-
TRIGO	88	-	-	-	46	27	15	-	-	-	-	-	-
DIST. DE SAPALLANGA	800	-	27	393	254	124	2	-	-	-	-	-	-
ARVEJA GRANO SECO	12	-	-	3	9	-	-	-	-	-	-	-	-
ARVEJA GRANO VERDE	64	-	-	43	21	-	-	-	-	-	-	-	-
CEBADA GRANO	116	-	-	-	9	105	2	-	-	-	-	-	-
HABA GRANO SECO	18	-	-	17	1	-	-	-	-	-	-	-	-
HABA GRANO VERDE	53	-	4	39	10	-	-	-	-	-	-	-	-
MAIZ AMILACEO	196	-	4	188	4	-	-	-	-	-	-	-	-
MAIZ CHOCLO	83	-	16	62	5	-	-	-	-	-	-	-	-
OLLUCO	6	-	3	3	-	-	-	-	-	-	-	-	-
PAPA	126	-	-	32	84	10	-	-	-	-	-	-	-
QUINUA	54	-	-	-	45	9	-	-	-	-	-	-	-
TRIGO	72	-	-	6	66	-	-	-	-	-	-	-	-

sigue...

continúa Cuadro N° 39

REGIÓN/PROVINCIA/ DISTRITO/CULTIVO	TOTAL	Intenciones de Siembra											
		2013						2014					
		AGO	SET	OCT	NOV	DIC	ENE	FEB	MAR	ABR	MAY	JUN	JUL
DIST. DE SICAYA	4 063	746	652	769	912	714	104	38	38	36	36	9	9
AJO	114	25	34	28	18	9	-	-	-	-	-	-	-
ARVEJA GRANO SECO	43	8	20	9	6	-	-	-	-	-	-	-	-
ARVEJA GRANO VERDE	251	57	56	55	45	38	-	-	-	-	-	-	-
CEBADA GRANO	406	-	-	76	137	142	51	-	-	-	-	-	-
CEBOLLA	93	31	23	17	15	7	-	-	-	-	-	-	-
HABA GRANO SECO	66	20	22	14	10	-	-	-	-	-	-	-	-
HABA GRANO VERDE	420	255	158	7	-	-	-	-	-	-	-	-	-
MAIZ AMILACEO	233	2	37	70	67	57	-	-	-	-	-	-	-
MAIZ CHOCLO	426	220	172	34	-	-	-	-	-	-	-	-	-
PAPA	403	90	92	80	73	68	-	-	-	-	-	-	-
QUINUA	688	-	-	187	287	199	15	-	-	-	-	-	-
TRIGO	526	-	-	154	216	156	-	-	-	-	-	-	-
ZANAHORIA	394	38	38	38	38	38	38	38	38	36	36	9	9
DIST. DE VIQUES	171	-	4	92	54	21	-	-	-	-	-	-	-
ARVEJA GRANO SECO	3	-	-	-	3	-	-	-	-	-	-	-	-
ARVEJA GRANO VERDE	17	-	-	11	6	-	-	-	-	-	-	-	-
CEBADA GRANO	33	-	-	-	12	21	-	-	-	-	-	-	-
HABA GRANO SECO	16	-	-	16	-	-	-	-	-	-	-	-	-
HABA GRANO VERDE	2	-	-	2	-	-	-	-	-	-	-	-	-
MAIZ AMILACEO	33	-	-	33	-	-	-	-	-	-	-	-	-
MAIZ CHOCLO	6	-	-	6	-	-	-	-	-	-	-	-	-
OLLUCO	4	-	4	-	-	-	-	-	-	-	-	-	-
PAPA	35	-	-	24	11	-	-	-	-	-	-	-	-
TRIGO	22	-	-	-	22	-	-	-	-	-	-	-	-
PROV. DE JAUJA	17 562	887	1 701	7 311	5 906	1 180	145	17	-	4	35	190	186
DIST. DE ACOLLA	3 556	-	81	1 668	1 306	415	86	-	-	-	-	-	-
AJO	20	-	-	17	3	-	-	-	-	-	-	-	-
ARVEJA GRANO SECO	41	-	-	37	4	-	-	-	-	-	-	-	-
ARVEJA GRANO VERDE	85	-	-	74	11	-	-	-	-	-	-	-	-
CEBADA GRANO	1 181	-	-	346	497	266	72	-	-	-	-	-	-
CEBOLLA	99	-	3	30	51	15	-	-	-	-	-	-	-
HABA GRANO SECO	73	-	-	50	23	-	-	-	-	-	-	-	-
HABA GRANO VERDE	177	-	5	144	28	-	-	-	-	-	-	-	-
MAIZ AMILACEO	20	-	-	20	-	-	-	-	-	-	-	-	-
MAIZ CHOCLO	3	-	-	3	-	-	-	-	-	-	-	-	-
OLLUCO	74	-	70	4	-	-	-	-	-	-	-	-	-
PAPA	1 192	-	-	479	565	134	14	-	-	-	-	-	-
QUINUA	216	-	-	176	40	-	-	-	-	-	-	-	-
TRIGO	370	-	-	286	84	-	-	-	-	-	-	-	-
ZANAHORIA	5	-	3	2	-	-	-	-	-	-	-	-	-
DIST. DE APATA	1 085	158	288	343	255	41	-	-	-	-	-	-	-
ARVEJA GRANO SECO	36	-	-	10	21	5	-	-	-	-	-	-	-
ARVEJA GRANO VERDE	47	7	17	19	4	-	-	-	-	-	-	-	-
CEBADA GRANO	61	-	-	10	35	16	-	-	-	-	-	-	-
HABA GRANO SECO	53	-	4	17	32	-	-	-	-	-	-	-	-
HABA GRANO VERDE	82	19	31	27	5	-	-	-	-	-	-	-	-
MAIZ AMILACEO	85	-	-	73	12	-	-	-	-	-	-	-	-
MAIZ CHOCLO	216	65	100	51	-	-	-	-	-	-	-	-	-
OLLUCO	75	40	35	-	-	-	-	-	-	-	-	-	-
PAPA	360	27	101	114	105	13	-	-	-	-	-	-	-
QUINUA	14	-	-	7	7	-	-	-	-	-	-	-	-
TRIGO	56	-	-	15	34	7	-	-	-	-	-	-	-
DIST. DE ATAURA	298	19	79	111	66	23	-	-	-	-	-	-	-
ARVEJA GRANO SECO	13	-	-	3	6	4	-	-	-	-	-	-	-
ARVEJA GRANO VERDE	13	2	2	5	4	-	-	-	-	-	-	-	-
CEBADA GRANO	19	-	-	7	11	1	-	-	-	-	-	-	-

sigue...

continúa Cuadro N° 39

REGIÓN/PROVINCIA/ DISTRITO/CULTIVO	TOTAL	Intenciones de Siembra											
		2013					2014						
		AGO	SET	OCT	NOV	DIC	ENE	FEB	MAR	ABR	MAY	JUN	JUL
HABA GRANO SECO	23	-	-	9	9	5	-	-	-	-	-	-	-
HABA GRANO VERDE	29	5	7	17	-	-	-	-	-	-	-	-	-
MAIZ AMILACEO	15	-	-	11	4	-	-	-	-	-	-	-	-
MAIZ CHOCLO	115	10	58	42	5	-	-	-	-	-	-	-	-
PAPA	39	2	10	10	12	5	-	-	-	-	-	-	-
QUINUA	7	-	-	-	4	3	-	-	-	-	-	-	-
TRIGO	23	-	-	7	11	5	-	-	-	-	-	-	-
ZANAHORIA	2	-	2	-	-	-	-	-	-	-	-	-	-
DIST. DE CANCHAYLLO	88	-	-	53	35	-	-	-	-	-	-	-	-
AJO	7	-	-	7	-	-	-	-	-	-	-	-	-
CEBADA GRANO	29	-	-	24	5	-	-	-	-	-	-	-	-
HABA GRANO SECO	4	-	-	4	-	-	-	-	-	-	-	-	-
PAPA	8	-	-	7	1	-	-	-	-	-	-	-	-
QUINUA	21	-	-	11	10	-	-	-	-	-	-	-	-
ZANAHORIA	19	-	-	-	19	-	-	-	-	-	-	-	-
DIST. DE CURICACA	102	-	1	38	63	-	-	-	-	-	-	-	-
ARVEJA GRANO SECO	7	-	-	-	7	-	-	-	-	-	-	-	-
CEBADA GRANO	24	-	-	7	17	-	-	-	-	-	-	-	-
HABA GRANO SECO	14	-	-	8	6	-	-	-	-	-	-	-	-
MAIZ AMILACEO	12	-	-	-	12	-	-	-	-	-	-	-	-
OLLUCO	4	-	1	3	-	-	-	-	-	-	-	-	-
PAPA	27	-	-	6	21	-	-	-	-	-	-	-	-
QUINUA	4	-	-	4	-	-	-	-	-	-	-	-	-
TRIGO	10	-	-	10	-	-	-	-	-	-	-	-	-
DIST. DE EL MANTARO	636	38	220	225	122	28	-	-	-	-	-	1	2
ARVEJA GRANO SECO	14	-	-	4	7	3	-	-	-	-	-	-	-
ARVEJA GRANO VERDE	17	-	3	5	8	1	-	-	-	-	-	-	-
CEBADA GRANO	22	-	-	7	12	3	-	-	-	-	-	-	-
HABA GRANO SECO	14	-	-	-	12	2	-	-	-	-	-	-	-
HABA GRANO VERDE	23	2	7	11	-	-	-	-	-	-	-	1	2
MAIZ AMILACEO	49	-	-	39	10	-	-	-	-	-	-	-	-
MAIZ CHOCLO	353	28	197	116	12	-	-	-	-	-	-	-	-
PAPA	87	8	13	36	19	11	-	-	-	-	-	-	-
QUINUA	30	-	-	-	30	-	-	-	-	-	-	-	-
TRIGO	27	-	-	7	12	8	-	-	-	-	-	-	-
DIST. DE HUAMALI	519	43	178	207	85	6	-	-	-	-	-	-	-
ARVEJA GRANO SECO	12	-	-	7	5	-	-	-	-	-	-	-	-
ARVEJA GRANO VERDE	12	2	4	3	3	-	-	-	-	-	-	-	-
CEBADA GRANO	51	-	-	27	18	6	-	-	-	-	-	-	-
HABA GRANO SECO	25	-	4	12	9	-	-	-	-	-	-	-	-
HABA GRANO VERDE	30	5	12	13	-	-	-	-	-	-	-	-	-
MAIZ AMILACEO	17	-	-	14	3	-	-	-	-	-	-	-	-
MAIZ CHOCLO	197	21	121	55	-	-	-	-	-	-	-	-	-
OLLUCO	48	10	21	17	-	-	-	-	-	-	-	-	-
PAPA	79	5	16	30	28	-	-	-	-	-	-	-	-
QUINUA	4	-	-	4	-	-	-	-	-	-	-	-	-
TRIGO	44	-	-	25	19	-	-	-	-	-	-	-	-
DIST. DE HUARIPAMPA	178	34	15	44	45	5	14	6	-	2	-	5	8
AJO	4	-	-	-	4	-	-	-	-	-	-	-	-
ARVEJA GRANO SECO	6	-	-	4	2	-	-	-	-	-	-	-	-
ARVEJA GRANO VERDE	10	4	-	4	2	-	-	-	-	-	-	-	-
CEBADA GRANO	17	-	-	-	12	5	-	-	-	-	-	-	-
CEBOLLA	6	-	-	-	-	-	6	-	-	-	-	-	-
HABA GRANO SECO	6	-	-	3	3	-	-	-	-	-	-	-	-
HABA GRANO VERDE	14	-	-	-	4	-	-	-	-	-	-	5	5
MAIZ AMILACEO	16	-	8	8	-	-	-	-	-	-	-	-	-
MAIZ CHOCLO	19	16	-	-	-	-	-	-	-	-	-	-	3

sigue...

continúa Cuadro N° 39

REGIÓN/PROVINCIA/ DISTRITO/CULTIVO	TOTAL	Intenciones de Siembra													
		2013					2014								
		AGO	SET	OCT	NOV	DIC	ENE	FEB	MAR	ABR	MAY	JUN	JUL		
OLLUCO	10	6	4	-	-	-	-	-	-	-	-	-	-	-	-
PAPA	28	8	3	9	8	-	-	-	-	-	-	-	-	-	-
QUINUA	6	-	-	4	2	-	-	-	-	-	-	-	-	-	-
TRIGO	20	-	-	12	8	-	-	-	-	-	-	-	-	-	-
ZANAHORIA	16	-	-	-	-	-	8	6	-	2	-	-	-	-	-
DIST. DE HUERTAS	531	26	74	187	189	55	-	-	-	-	-	-	-	-	-
AJO	3	-	-	3	-	-	-	-	-	-	-	-	-	-	-
ARVEJA GRANO SECO	3	-	-	-	3	-	-	-	-	-	-	-	-	-	-
ARVEJA GRANO VERDE	15	-	2	13	-	-	-	-	-	-	-	-	-	-	-
CEBADA GRANO	120	-	-	-	70	50	-	-	-	-	-	-	-	-	-
HABA GRANO SECO	24	-	-	19	5	-	-	-	-	-	-	-	-	-	-
HABA GRANO VERDE	15	1	2	12	-	-	-	-	-	-	-	-	-	-	-
MAIZ AMILACEO	43	-	-	28	15	-	-	-	-	-	-	-	-	-	-
MAIZ CHOCLO	75	25	50	-	-	-	-	-	-	-	-	-	-	-	-
PAPA	113	-	20	59	29	5	-	-	-	-	-	-	-	-	-
QUINUA	57	-	-	-	57	-	-	-	-	-	-	-	-	-	-
TRIGO	63	-	-	53	10	-	-	-	-	-	-	-	-	-	-
DIST. DE JANJAILLO	277	-	9	132	136	-	-	-	-	-	-	-	-	-	-
AJO	3	-	-	1	2	-	-	-	-	-	-	-	-	-	-
ARVEJA GRANO SECO	7	-	-	6	1	-	-	-	-	-	-	-	-	-	-
CEBADA GRANO	98	-	-	35	63	-	-	-	-	-	-	-	-	-	-
HABA GRANO SECO	32	-	-	26	6	-	-	-	-	-	-	-	-	-	-
OLLUCO	8	-	8	-	-	-	-	-	-	-	-	-	-	-	-
PAPA	93	-	1	34	58	-	-	-	-	-	-	-	-	-	-
QUINUA	6	-	-	-	6	-	-	-	-	-	-	-	-	-	-
TRIGO	30	-	-	30	-	-	-	-	-	-	-	-	-	-	-
DIST. DE JAUJA	280	-	-	82	118	80	-	-	-	-	-	-	-	-	-
AJO	4	-	-	2	2	-	-	-	-	-	-	-	-	-	-
ARVEJA GRANO SECO	7	-	-	3	4	-	-	-	-	-	-	-	-	-	-
ARVEJA GRANO VERDE	8	-	-	3	5	-	-	-	-	-	-	-	-	-	-
CEBADA GRANO	93	-	-	8	25	60	-	-	-	-	-	-	-	-	-
CEBOLLA	6	-	-	2	4	-	-	-	-	-	-	-	-	-	-
HABA GRANO SECO	14	-	-	5	9	-	-	-	-	-	-	-	-	-	-
HABA GRANO VERDE	25	-	-	12	13	-	-	-	-	-	-	-	-	-	-
MAIZ AMILACEO	23	-	-	14	9	-	-	-	-	-	-	-	-	-	-
MAIZ CHOCLO	25	-	-	20	5	-	-	-	-	-	-	-	-	-	-
PAPA	41	-	-	10	21	10	-	-	-	-	-	-	-	-	-
QUINUA	16	-	-	-	10	6	-	-	-	-	-	-	-	-	-
TRIGO	18	-	-	3	11	4	-	-	-	-	-	-	-	-	-
DIST. DE JULCAN	37	4	10	19	4	-	-	-	-	-	-	-	-	-	-
ARVEJA GRANO SECO	2	-	-	2	-	-	-	-	-	-	-	-	-	-	-
ARVEJA GRANO VERDE	3	-	-	3	-	-	-	-	-	-	-	-	-	-	-
CEBADA GRANO	4	-	-	-	4	-	-	-	-	-	-	-	-	-	-
HABA GRANO SECO	2	-	-	2	-	-	-	-	-	-	-	-	-	-	-
HABA GRANO VERDE	2	-	-	2	-	-	-	-	-	-	-	-	-	-	-
MAIZ AMILACEO	5	-	5	-	-	-	-	-	-	-	-	-	-	-	-
MAIZ CHOCLO	2	2	-	-	-	-	-	-	-	-	-	-	-	-	-
OLLUCO	2	2	-	-	-	-	-	-	-	-	-	-	-	-	-
PAPA	10	-	5	5	-	-	-	-	-	-	-	-	-	-	-
QUINUA	2	-	-	2	-	-	-	-	-	-	-	-	-	-	-
TRIGO	3	-	-	3	-	-	-	-	-	-	-	-	-	-	-
DIST. DE LEONOR ORDOÑEZ	200	42	5	42	62	10	10	3	-	-	-	-	9	17	-
ARVEJA GRANO SECO	5	-	-	-	5	-	-	-	-	-	-	-	-	-	-
ARVEJA GRANO VERDE	9	5	-	-	2	2	-	-	-	-	-	-	-	-	-
CEBADA GRANO	30	-	-	-	22	8	-	-	-	-	-	-	-	-	-
CEBOLLA	3	-	-	-	-	-	2	1	-	-	-	-	-	-	-
HABA GRANO SECO	5	-	-	5	-	-	-	-	-	-	-	-	-	-	-
HABA GRANO VERDE	20	-	-	3	2	-	-	-	-	-	-	-	-	9	6

sigue...

continúa Cuadro N° 39

REGIÓN/PROVINCIA/ DISTRITO/CULTIVO	TOTAL	Intenciones de Siembra											
		2013					2014						
		AGO	SET	OCT	NOV	DIC	ENE	FEB	MAR	ABR	MAY	JUN	JUL
MAIZ AMILACEO	25	-	5	14	6	-	-	-	-	-	-	-	-
MAIZ CHOCLO	38	28	-	-	-	-	-	-	-	-	-	-	10
OLLUCO	3	3	-	-	-	-	-	-	-	-	-	-	-
PAPA	38	6	-	20	12	-	-	-	-	-	-	-	-
QUINUA	2	-	-	-	2	-	-	-	-	-	-	-	-
TRIGO	11	-	-	-	11	-	-	-	-	-	-	-	-
ZANAHORIA	11	-	-	-	-	-	8	2	-	-	-	-	1
DIST. DE LLOCLLAPAMPA	75	-	-	59	16	-	-	-	-	-	-	-	-
ARVEJA GRANO SECO	3	-	-	1	2	-	-	-	-	-	-	-	-
CEBADA GRANO	16	-	-	16	-	-	-	-	-	-	-	-	-
HABA GRANO SECO	14	-	-	14	-	-	-	-	-	-	-	-	-
MAIZ AMILACEO	9	-	-	9	-	-	-	-	-	-	-	-	-
PAPA	20	-	-	7	13	-	-	-	-	-	-	-	-
QUINUA	3	-	-	2	1	-	-	-	-	-	-	-	-
TRIGO	10	-	-	10	-	-	-	-	-	-	-	-	-
DIST. DE MARCO	951	-	14	440	429	68	-	-	-	-	-	-	-
AJO	28	-	-	14	14	-	-	-	-	-	-	-	-
ARVEJA GRANO SECO	24	-	-	16	8	-	-	-	-	-	-	-	-
ARVEJA GRANO VERDE	41	-	-	33	8	-	-	-	-	-	-	-	-
CEBADA GRANO	279	-	-	-	230	49	-	-	-	-	-	-	-
CEBOLLA	4	-	-	2	2	-	-	-	-	-	-	-	-
HABA GRANO SECO	54	-	-	44	10	-	-	-	-	-	-	-	-
HABA GRANO VERDE	64	-	5	48	11	-	-	-	-	-	-	-	-
MAIZ AMILACEO	35	-	1	28	6	-	-	-	-	-	-	-	-
OLLUCO	8	-	8	-	-	-	-	-	-	-	-	-	-
PAPA	237	-	-	113	105	19	-	-	-	-	-	-	-
QUINUA	55	-	-	40	15	-	-	-	-	-	-	-	-
TRIGO	122	-	-	102	20	-	-	-	-	-	-	-	-
DIST. DE MASMA	393	-	64	189	140	-	-	-	-	-	-	-	-
ARVEJA GRANO SECO	26	-	-	13	13	-	-	-	-	-	-	-	-
ARVEJA GRANO VERDE	33	-	6	16	11	-	-	-	-	-	-	-	-
CEBADA GRANO	49	-	-	12	37	-	-	-	-	-	-	-	-
HABA GRANO SECO	53	-	9	26	18	-	-	-	-	-	-	-	-
HABA GRANO VERDE	48	-	20	24	4	-	-	-	-	-	-	-	-
MAIZ AMILACEO	29	-	-	29	-	-	-	-	-	-	-	-	-
MAIZ CHOCLO	41	-	11	30	-	-	-	-	-	-	-	-	-
OLLUCO	14	-	14	-	-	-	-	-	-	-	-	-	-
PAPA	59	-	4	23	32	-	-	-	-	-	-	-	-
QUINUA	11	-	-	4	7	-	-	-	-	-	-	-	-
TRIGO	30	-	-	12	18	-	-	-	-	-	-	-	-
DIST. DE MASMA CHICCHE	298	47	53	112	65	21	-	-	-	-	-	-	-
ARVEJA GRANO SECO	6	-	6	-	-	-	-	-	-	-	-	-	-
CEBADA GRANO	7	-	-	7	-	-	-	-	-	-	-	-	-
HABA GRANO SECO	17	-	8	9	-	-	-	-	-	-	-	-	-
OLLUCO	63	47	16	-	-	-	-	-	-	-	-	-	-
PAPA	188	-	23	88	56	21	-	-	-	-	-	-	-
QUINUA	4	-	-	4	-	-	-	-	-	-	-	-	-
TRIGO	13	-	-	4	9	-	-	-	-	-	-	-	-
DIST. DE MOLINOS	226	6	18	41	15	-	-	-	-	-	20	107	19
ARVEJA GRANO SECO	2	-	-	-	-	-	-	-	-	-	2	-	-
ARVEJA GRANO VERDE	2	-	2	-	-	-	-	-	-	-	-	-	-
CEBADA GRANO	12	-	-	6	6	-	-	-	-	-	-	-	-
HABA GRANO SECO	4	-	-	2	-	-	-	-	-	-	2	-	-
MAIZ AMILACEO	2	-	-	2	-	-	-	-	-	-	-	-	-
OLLUCO	75	-	10	-	-	-	-	-	-	-	10	50	5
PAPA	128	6	6	30	9	-	-	-	-	-	6	57	14
TRIGO	1	-	-	1	-	-	-	-	-	-	-	-	-

sigue...

continúa Cuadro N° 39

REGIÓN/PROVINCIA/ DISTRITO/CULTIVO	TOTAL	Intenciones de Siembra												
		2013						2014						
		AGO	SET	OCT	NOV	DIC	ENE	FEB	MAR	ABR	MAY	JUN	JUL	
DIST. DE MONOBAMBA	274	65	64	42	-	-	-	-	-	-	-	9	42	52
FRIJOL GRANO SECO	86	23	19	14	-	-	-	-	-	-	-	4	10	16
MAIZ AMARILLO DURO	98	23	23	16	-	-	-	-	-	-	-	-	17	19
YUCA	90	19	22	12	-	-	-	-	-	-	-	5	15	17
DIST. DE MUQUI	112	27	1	29	35	2	4	2	-	-	-	2	4	6
ARVEJA GRANO SECO	4	-	-	2	2	-	-	-	-	-	-	-	-	-
ARVEJA GRANO VERDE	5	2	1	-	2	-	-	-	-	-	-	-	-	-
CEBADA GRANO	12	-	-	-	12	-	-	-	-	-	-	-	-	-
CEBOLLA	4	-	-	-	-	-	3	1	-	-	-	-	-	-
HABA GRANO SECO	4	-	-	2	2	-	-	-	-	-	-	-	-	-
HABA GRANO VERDE	11	-	-	3	-	-	-	-	-	-	-	2	4	2
MAIZ AMILACEO	12	-	-	12	-	-	-	-	-	-	-	-	-	-
MAIZ CHOCLO	20	16	-	-	-	-	-	-	-	-	-	-	-	4
OLLUCO	4	4	-	-	-	-	-	-	-	-	-	-	-	-
PAPA	25	5	-	10	10	-	-	-	-	-	-	-	-	-
QUINUA	2	-	-	-	2	-	-	-	-	-	-	-	-	-
TRIGO	5	-	-	-	5	-	-	-	-	-	-	-	-	-
ZANAHORIA	4	-	-	-	-	2	1	1	-	-	-	-	-	-
DIST. DE MUQUIYAUYO	169	42	19	40	34	1	8	6	-	-	-	2	1	5
AJO	8	-	-	8	-	-	-	-	-	-	-	-	-	-
ARVEJA GRANO SECO	5	-	2	-	3	-	-	-	-	-	-	-	-	-
ARVEJA GRANO VERDE	10	5	3	-	2	-	-	-	-	-	-	-	-	-
CEBADA GRANO	16	-	-	10	5	1	-	-	-	-	-	-	-	-
CEBOLLA	9	-	-	-	-	-	4	3	-	2	-	-	-	-
HABA GRANO SECO	7	3	-	-	4	-	-	-	-	-	-	-	-	-
HABA GRANO VERDE	19	5	-	4	-	-	-	-	-	-	-	-	5	5
MAIZ AMILACEO	10	-	7	3	-	-	-	-	-	-	-	-	-	-
MAIZ CHOCLO	25	12	7	-	-	-	-	-	-	-	-	-	-	6
OLLUCO	8	8	-	-	-	-	-	-	-	-	-	-	-	-
PAPA	31	9	-	15	7	-	-	-	-	-	-	-	-	-
QUINUA	3	-	-	-	3	-	-	-	-	-	-	-	-	-
TRIGO	10	-	-	-	10	-	-	-	-	-	-	-	-	-
ZANAHORIA	8	-	-	-	-	-	4	3	-	-	1	-	-	-
DIST. DE PACA	400	12	63	223	100	2	-	-	-	-	-	-	-	-
ARVEJA GRANO SECO	21	-	3	12	6	-	-	-	-	-	-	-	-	-
ARVEJA GRANO VERDE	25	2	8	14	1	-	-	-	-	-	-	-	-	-
CEBADA GRANO	49	-	-	16	33	-	-	-	-	-	-	-	-	-
CEBOLLA	2	-	-	2	-	-	-	-	-	-	-	-	-	-
HABA GRANO SECO	52	-	-	34	18	-	-	-	-	-	-	-	-	-
HABA GRANO VERDE	56	-	20	30	6	-	-	-	-	-	-	-	-	-
MAIZ AMILACEO	22	-	-	22	-	-	-	-	-	-	-	-	-	-
MAIZ CHOCLO	30	-	4	26	-	-	-	-	-	-	-	-	-	-
OLLUCO	18	10	8	-	-	-	-	-	-	-	-	-	-	-
PAPA	76	-	20	33	23	-	-	-	-	-	-	-	-	-
QUINUA	19	-	-	15	4	-	-	-	-	-	-	-	-	-
TRIGO	30	-	-	19	9	2	-	-	-	-	-	-	-	-
DIST. DE PACCHA	1 046	20	88	370	499	69	-	-	-	-	-	-	-	-
AJO	2	-	-	1	1	-	-	-	-	-	-	-	-	-
ARVEJA GRANO SECO	11	-	-	11	-	-	-	-	-	-	-	-	-	-
ARVEJA GRANO VERDE	33	-	-	23	10	-	-	-	-	-	-	-	-	-
CEBADA GRANO	280	-	-	32	191	57	-	-	-	-	-	-	-	-
HABA GRANO SECO	22	-	-	20	2	-	-	-	-	-	-	-	-	-
HABA GRANO VERDE	29	-	-	17	12	-	-	-	-	-	-	-	-	-
MAIZ AMILACEO	15	-	-	9	6	-	-	-	-	-	-	-	-	-
MAIZ CHOCLO	17	-	4	10	3	-	-	-	-	-	-	-	-	-
OLLUCO	105	20	79	6	-	-	-	-	-	-	-	-	-	-
PAPA	349	-	-	146	191	12	-	-	-	-	-	-	-	-

sigue...

continúa Cuadro N° 39

REGIÓN/PROVINCIA/ DISTRITO/CULTIVO	TOTAL	Intenciones de Siembra											
		2013					2014						
		AGO	SET	OCT	NOV	DIC	ENE	FEB	MAR	ABR	MAY	JUN	JUL
QUINUA	91	-	-	19	72	-	-	-	-	-	-	-	-
TRIGO	87	-	-	76	11	-	-	-	-	-	-	-	-
ZANAHORIA	5	-	5	-	-	-	-	-	-	-	-	-	-
DIST. DE PANCAN	204	-	17	103	64	20	-	-	-	-	-	-	-
ARVEJA GRANO SECO	4	-	-	4	-	-	-	-	-	-	-	-	-
ARVEJA GRANO VERDE	4	-	-	4	-	-	-	-	-	-	-	-	-
CEBADA GRANO	48	-	-	-	33	15	-	-	-	-	-	-	-
HABA GRANO SECO	7	-	2	5	-	-	-	-	-	-	-	-	-
HABA GRANO VERDE	17	-	5	9	3	-	-	-	-	-	-	-	-
MAIZ AMILACEO	26	-	2	17	7	-	-	-	-	-	-	-	-
MAIZ CHOCLO	26	-	8	18	-	-	-	-	-	-	-	-	-
PAPA	47	-	-	28	14	5	-	-	-	-	-	-	-
QUINUA	9	-	-	6	3	-	-	-	-	-	-	-	-
TRIGO	16	-	-	12	4	-	-	-	-	-	-	-	-
DIST. DE PARCO	306	11	-	101	163	31	-	-	-	-	-	-	-
AJO	2	-	-	2	-	-	-	-	-	-	-	-	-
ARVEJA GRANO SECO	16	-	-	2	14	-	-	-	-	-	-	-	-
ARVEJA GRANO VERDE	21	-	-	-	18	3	-	-	-	-	-	-	-
CEBADA GRANO	75	-	-	10	49	16	-	-	-	-	-	-	-
HABA GRANO SECO	17	-	-	6	11	-	-	-	-	-	-	-	-
HABA GRANO VERDE	30	-	-	8	22	-	-	-	-	-	-	-	-
MAIZ AMILACEO	19	-	-	19	-	-	-	-	-	-	-	-	-
MAIZ CHOCLO	2	-	-	2	-	-	-	-	-	-	-	-	-
OLLUCO	11	11	-	-	-	-	-	-	-	-	-	-	-
PAPA	66	-	-	41	22	3	-	-	-	-	-	-	-
QUINUA	11	-	-	-	11	-	-	-	-	-	-	-	-
TRIGO	36	-	-	11	16	9	-	-	-	-	-	-	-
DIST. DE POMACANCHA	1 099	-	13	778	265	43	-	-	-	-	-	-	-
ARVEJA GRANO SECO	7	-	-	7	-	-	-	-	-	-	-	-	-
ARVEJA GRANO VERDE	13	-	-	13	-	-	-	-	-	-	-	-	-
CEBADA GRANO	474	-	-	374	100	-	-	-	-	-	-	-	-
CEBOLLA	1	-	-	1	-	-	-	-	-	-	-	-	-
HABA GRANO SECO	18	-	-	15	3	-	-	-	-	-	-	-	-
HABA GRANO VERDE	35	-	-	31	4	-	-	-	-	-	-	-	-
OLLUCO	13	-	13	-	-	-	-	-	-	-	-	-	-
PAPA	413	-	-	225	145	43	-	-	-	-	-	-	-
QUINUA	44	-	-	39	5	-	-	-	-	-	-	-	-
TRIGO	81	-	-	73	8	-	-	-	-	-	-	-	-
DIST. DE RICRAN	359	117	60	65	41	16	-	-	-	-	3	4	53
ARVEJA GRANO SECO	6	2	1	1	-	-	-	-	-	-	-	-	2
ARVEJA GRANO VERDE	58	33	11	-	-	-	-	-	-	-	-	-	14
CEBADA GRANO	38	-	-	2	26	10	-	-	-	-	-	-	-
HABA GRANO SECO	8	4	2	-	-	-	-	-	-	-	-	-	2
HABA GRANO VERDE	113	59	19	-	-	-	-	-	-	-	-	-	35
OLLUCO	40	19	18	3	-	-	-	-	-	-	-	-	-
PAPA	88	-	9	53	13	6	-	-	-	-	3	4	-
QUINUA	1	-	-	1	-	-	-	-	-	-	-	-	-
TRIGO	7	-	-	5	2	-	-	-	-	-	-	-	-
DIST. DE SAN LORENZO	666	77	166	186	163	62	-	-	-	-	-	5	7
ARVEJA GRANO SECO	17	-	-	8	8	1	-	-	-	-	-	-	-
ARVEJA GRANO VERDE	30	6	7	11	6	-	-	-	-	-	-	-	-
CEBADA GRANO	58	-	-	-	25	33	-	-	-	-	-	-	-
HABA GRANO SECO	24	-	-	7	15	2	-	-	-	-	-	-	-
HABA GRANO VERDE	44	9	11	10	2	-	-	-	-	-	-	5	7
MAIZ AMILACEO	35	-	-	27	8	-	-	-	-	-	-	-	-
MAIZ CHOCLO	236	43	121	60	12	-	-	-	-	-	-	-	-
PAPA	116	19	27	35	31	4	-	-	-	-	-	-	-

sigue...

continúa Cuadro N° 39

REGIÓN/PROVINCIA/ DISTRITO/CULTIVO	TOTAL	Intenciones de Siembra												
		2013					2014							
		AGO	SET	OCT	NOV	DIC	ENE	FEB	MAR	ABR	MAY	JUN	JUL	
QUINUA	17	-	-	-	17	-	-	-	-	-	-	-	-	-
TRIGO	83	-	-	26	35	22	-	-	-	-	-	-	-	-
ZANAHORIA	6	-	-	2	4	-	-	-	-	-	-	-	-	-
DIST. DE SAN PEDRO DE CHUNAN	96	2	31	42	16	5	-	-	-	-	-	-	-	-
ARVEJA GRANO SECO	3	-	2	1	-	-	-	-	-	-	-	-	-	-
ARVEJA GRANO VERDE	3	-	2	1	-	-	-	-	-	-	-	-	-	-
CEBADA GRANO	14	-	-	-	10	4	-	-	-	-	-	-	-	-
HABA GRANO SECO	4	-	4	-	-	-	-	-	-	-	-	-	-	-
HABA GRANO VERDE	12	-	9	3	-	-	-	-	-	-	-	-	-	-
MAIZ AMILACEO	17	-	5	12	-	-	-	-	-	-	-	-	-	-
MAIZ CHOCLO	12	-	6	6	-	-	-	-	-	-	-	-	-	-
OLLUCO	1	1	-	-	-	-	-	-	-	-	-	-	-	-
PAPA	19	1	3	10	4	1	-	-	-	-	-	-	-	-
QUINUA	1	-	-	1	-	-	-	-	-	-	-	-	-	-
TRIGO	10	-	-	8	2	-	-	-	-	-	-	-	-	-
DIST. DE SAUSA	77	14	-	21	29	11	-	-	-	-	-	-	-	2
ARVEJA GRANO SECO	4	-	-	-	4	-	-	-	-	-	-	-	-	-
ARVEJA GRANO VERDE	5	3	-	2	-	-	-	-	-	-	-	-	-	-
CEBADA GRANO	15	-	-	-	10	5	-	-	-	-	-	-	-	-
HABA GRANO SECO	7	-	-	4	3	-	-	-	-	-	-	-	-	-
HABA GRANO VERDE	5	3	-	2	-	-	-	-	-	-	-	-	-	-
MAIZ AMILACEO	11	-	-	7	4	-	-	-	-	-	-	-	-	-
MAIZ CHOCLO	8	5	-	-	1	-	-	-	-	-	-	-	-	2
PAPA	10	3	-	-	4	3	-	-	-	-	-	-	-	-
QUINUA	3	-	-	-	3	-	-	-	-	-	-	-	-	-
TRIGO	6	-	-	6	-	-	-	-	-	-	-	-	-	-
ZANAHORIA	3	-	-	-	-	3	-	-	-	-	-	-	-	-
DIST. DE SINCOS	1 469	67	13	682	581	89	20	-	-	-	-	-	8	9
AJO	12	-	-	12	-	-	-	-	-	-	-	-	-	-
ARVEJA GRANO SECO	37	-	-	12	25	-	-	-	-	-	-	-	-	-
ARVEJA GRANO VERDE	56	4	3	-	44	5	-	-	-	-	-	-	-	-
CEBADA GRANO	491	-	-	176	233	64	18	-	-	-	-	-	-	-
HABA GRANO SECO	39	-	-	25	14	-	-	-	-	-	-	-	-	-
HABA GRANO VERDE	55	5	-	27	10	-	-	-	-	-	-	-	8	5
MAIZ AMILACEO	31	-	10	21	-	-	-	-	-	-	-	-	-	-
MAIZ CHOCLO	21	20	-	1	-	-	-	-	-	-	-	-	-	-
OLLUCO	30	30	-	-	-	-	-	-	-	-	-	-	-	-
PAPA	568	8	-	362	196	-	-	-	-	-	-	-	-	2
QUINUA	65	-	-	23	30	12	-	-	-	-	-	-	-	-
TRIGO	60	-	-	23	29	8	-	-	-	-	-	-	-	-
ZANAHORIA	4	-	-	-	-	-	2	-	-	-	-	-	-	2
DIST. DE TUNAN MARCA	501	-	9	310	150	29	3	-	-	-	-	-	-	-
ARVEJA GRANO SECO	8	-	-	6	2	-	-	-	-	-	-	-	-	-
ARVEJA GRANO VERDE	10	-	-	10	-	-	-	-	-	-	-	-	-	-
CEBADA GRANO	165	-	-	88	74	3	-	-	-	-	-	-	-	-
CEBOLLA	1	-	-	1	-	-	-	-	-	-	-	-	-	-
HABA GRANO SECO	22	-	-	18	4	-	-	-	-	-	-	-	-	-
HABA GRANO VERDE	28	-	-	21	7	-	-	-	-	-	-	-	-	-
MAIZ AMILACEO	12	-	-	8	4	-	-	-	-	-	-	-	-	-
OLLUCO	9	-	9	-	-	-	-	-	-	-	-	-	-	-
PAPA	153	-	-	77	47	26	3	-	-	-	-	-	-	-
QUINUA	45	-	-	37	8	-	-	-	-	-	-	-	-	-
TRIGO	48	-	-	44	4	-	-	-	-	-	-	-	-	-
DIST. DE YAULI	235	16	48	107	46	18	-	-	-	-	-	-	-	-
ARVEJA GRANO SECO	7	-	2	4	1	-	-	-	-	-	-	-	-	-
ARVEJA GRANO VERDE	10	-	2	6	2	-	-	-	-	-	-	-	-	-
CEBADA GRANO	28	-	-	-	17	11	-	-	-	-	-	-	-	-

sigue...

continúa Cuadro N° 39

REGIÓN/PROVINCIA/ DISTRITO/CULTIVO	TOTAL	Intenciones de Siembra											
		2013						2014					
		AGO	SET	OCT	NOV	DIC	ENE	FEB	MAR	ABR	MAY	JUN	JUL
HABA GRANO SECO	12	-	2	7	3	-	-	-	-	-	-	-	-
HABA GRANO VERDE	12	-	4	6	2	-	-	-	-	-	-	-	-
MAIZ AMILACEO	32	-	13	19	-	-	-	-	-	-	-	-	-
MAIZ CHOCLO	15	-	7	8	-	-	-	-	-	-	-	-	-
OLLUCO	26	16	8	2	-	-	-	-	-	-	-	-	-
PAPA	85	-	9	49	20	7	-	-	-	-	-	-	-
QUINUA	3	-	1	2	-	-	-	-	-	-	-	-	-
TRIGO	5	-	-	4	1	-	-	-	-	-	-	-	-
DIST. DE YAUYOS	819	-	-	220	569	30	-	-	-	-	-	-	-
ARVEJA GRANO SECO	10	-	-	-	8	2	-	-	-	-	-	-	-
ARVEJA GRANO VERDE	16	-	-	-	16	-	-	-	-	-	-	-	-
CEBADA GRANO	48	-	-	-	33	15	-	-	-	-	-	-	-
HABA GRANO SECO	16	-	-	6	10	-	-	-	-	-	-	-	-
HABA GRANO VERDE	11	-	-	11	-	-	-	-	-	-	-	-	-
MAIZ AMILACEO	15	-	-	15	-	-	-	-	-	-	-	-	-
MAIZ CHOCLO	2	-	-	2	-	-	-	-	-	-	-	-	-
PAPA	305	-	-	186	116	3	-	-	-	-	-	-	-
QUINUA	325	-	-	-	325	-	-	-	-	-	-	-	-
TRIGO	71	-	-	-	61	10	-	-	-	-	-	-	-
PROV. DE JUNIN	3 302	254	1 301	989	597	-	-	-	14	17	114	16	-
DIST. DE CARHUAMAYO	35	-	-	15	20	-	-	-	-	-	-	-	-
PAPA	35	-	-	15	20	-	-	-	-	-	-	-	-
DIST. DE JUNIN	60	-	-	25	35	-	-	-	-	-	-	-	-
PAPA	60	-	-	25	35	-	-	-	-	-	-	-	-
DIST. DE ONDORES	25	-	-	8	17	-	-	-	-	-	-	-	-
PAPA	25	-	-	8	17	-	-	-	-	-	-	-	-
DIST. DE ULCUMAYO	3 182	254	1 301	941	525	-	-	-	14	17	114	16	-
HABA GRANO SECO	100	-	31	56	13	-	-	-	-	-	-	-	-
MAIZ AMILACEO	92	-	16	43	33	-	-	-	-	-	-	-	-
OLLUCO	67	2	29	32	4	-	-	-	-	-	-	-	-
PAPA	2 923	252	1 225	810	475	-	-	-	14	17	114	16	-
PROV. DE SATIPO	13 204	1 510	2 946	2 560	1 766	994	416	179	780	965	487	251	350
DIST. DE COVIRIALI	309	44	69	53	29	22	9	6	32	31	10	2	2
ARROZ	46	-	-	5	13	16	9	3	-	-	-	-	-
FRIJOL GRANO SECO	46	14	12	2	-	-	-	-	10	8	-	-	-
MAIZ AMARILLO DURO	118	22	41	24	-	-	-	3	16	10	2	-	-
YUCA	99	8	16	22	16	6	-	-	6	13	8	2	2
DIST. DE LLAYLLA	205	16	37	53	26	16	6	-	22	18	7	4	-
ARROZ	20	-	-	-	3	11	6	-	-	-	-	-	-
FRIJOL GRANO SECO	31	-	9	12	-	-	-	-	7	3	-	-	-
MAIZ AMARILLO DURO	72	9	14	21	7	-	-	-	8	6	3	4	-
YUCA	82	7	14	20	16	5	-	-	7	9	4	-	-
DIST. DE MAZAMARI	1 702	135	382	367	275	173	98	15	94	118	41	4	-
ARROZ	332	-	-	-	82	139	96	15	-	-	-	-	-
FRIJOL GRANO SECO	139	14	46	32	2	-	-	-	17	19	9	-	-
MAIZ AMARILLO DURO	508	53	156	152	63	-	-	-	27	43	14	-	-
YUCA	723	68	180	183	128	34	2	-	50	56	18	4	-
DIST. DE PAMPA HERMOSA	696	147	167	92	19	-	-	-	48	65	35	45	78
FRIJOL GRANO SECO	81	29	17	-	-	-	-	-	18	13	-	-	4
MAIZ AMARILLO DURO	179	36	68	33	-	-	-	-	13	18	3	-	8
PAPA	280	60	40	30	6	-	-	-	5	15	22	45	57
YUCA	156	22	42	29	13	-	-	-	12	19	10	-	9
DIST. DE PANGOA	2 343	68	193	338	612	529	246	82	82	132	54	7	-
ARROZ	273	-	9	38	74	113	27	12	-	-	-	-	-
FRIJOL GRANO SECO	192	5	19	32	59	44	21	10	2	-	-	-	-
MAIZ AMARILLO DURO	450	12	37	68	129	105	52	18	-	7	15	7	-
YUCA	1 428	51	128	200	350	267	146	42	80	125	39	-	-

sigue...

continúa Cuadro N° 39

REGIÓN/PROVINCIA/ DISTRITO/CULTIVO	TOTAL	Intenciones de Siembra											
		2013					2014						
		AGO	SET	OCT	NOV	DIC	ENE	FEB	MAR	ABR	MAY	JUN	JUL
DIST. DE RIO NEGRO	1 924	337	569	331	143	48	17	42	163	165	55	23	31
ARROZ	141	2	5	21	41	37	17	7	3	2	2	2	2
FRIJOL GRANO SECO	311	110	69	6	-	-	-	16	57	44	6	-	3
MAIZ AMARILLO DURO	808	156	353	144	-	-	-	19	74	55	7	-	-
YUCA	664	69	142	160	102	11	-	-	29	64	40	21	26
DIST. DE RIO TAMBO	3 500	375	679	790	483	135	32	-	186	260	203	146	211
ARROZ	640	-	50	119	162	118	32	-	38	65	56	-	-
FRIJOL GRANO SECO	264	20	59	60	12	-	-	-	38	47	22	3	3
MAIZ AMARILLO DURO	822	119	210	222	104	-	-	-	63	52	8	6	38
YUCA	1 774	236	360	389	205	17	-	-	47	96	117	137	170
DIST. DE SATIPO	2 525	388	850	536	179	71	8	34	153	176	82	20	28
ARROZ	112	-	-	17	47	40	8	-	-	-	-	-	-
FRIJOL GRANO SECO	255	84	64	6	-	-	-	14	42	37	8	-	-
MAIZ AMARILLO DURO	1 415	224	649	335	-	-	-	20	87	79	21	-	-
YUCA	743	80	137	178	132	31	-	-	24	60	53	20	28
PROV. DE TARMA	13 557	2 720	2 629	2 307	1 016	160	136	316	400	360	475	1 135	1 903
DIST. DE ACOBAMBA	1 546	266	182	328	246	20	-	34	66	22	8	102	272
ARVEJA GRANO VERDE	562	80	105	105	64	19	-	11	39	20	5	38	76
CEBADA GRANO	44	-	-	18	26	-	-	-	-	-	-	-	-
CEBOLLA	3	-	1	-	-	-	-	-	1	-	-	-	1
HABA GRANO VERDE	76	5	-	15	13	-	-	20	18	-	-	2	3
MAIZ AMILACEO	67	43	18	-	-	-	-	-	-	-	-	-	6
MAIZ CHOCLO	230	78	-	-	-	-	-	-	-	-	-	45	107
OLLUCO	148	55	23	-	-	-	-	-	-	-	-	10	60
PAPA	381	-	30	183	142	-	-	1	2	-	3	6	14
TRIGO	2	-	1	1	-	-	-	-	-	-	-	-	-
ZANAHORIA	33	5	4	6	1	1	-	2	6	2	-	1	5
DIST. DE HUARICOLCA	854	128	228	312	146	20	-	-	-	-	-	3	17
ARVEJA GRANO VERDE	91	15	36	14	10	-	-	-	-	-	-	3	13
CEBADA GRANO	45	-	-	29	11	5	-	-	-	-	-	-	-
HABA GRANO VERDE	111	24	54	29	-	-	-	-	-	-	-	-	4
OLLUCO	107	69	38	-	-	-	-	-	-	-	-	-	-
PAPA	494	20	94	240	125	15	-	-	-	-	-	-	-
QUINUA	6	-	6	-	-	-	-	-	-	-	-	-	-
DIST. DE HUASAHUASI	4 674	1 236	558	447	102	37	11	29	113	195	319	711	916
ARVEJA GRANO VERDE	416	33	26	13	12	9	3	17	41	92	68	60	42
CEBADA GRANO	9	-	-	2	4	3	-	-	-	-	-	-	-
FRIJOL GRANO SECO	22	-	-	8	14	-	-	-	-	-	-	-	-
HABA GRANO VERDE	100	5	4	1	3	2	2	9	20	22	20	8	4
MAIZ AMILACEO	58	3	12	25	15	3	-	-	-	-	-	-	-
MAIZ CHOCLO	88	16	17	16	14	10	6	3	1	1	1	-	3
OLLUCO	15	3	-	-	-	-	-	-	-	-	-	3	9
PAPA	3 965	1 176	499	382	40	10	-	-	50	80	230	640	858
ZANAHORIA	1	-	-	-	-	-	-	-	1	-	-	-	-
DIST. DE LA UNION	567	139	117	90	59	12	2	25	45	19	4	10	45
ARVEJA GRANO VERDE	192	71	53	25	9	-	-	3	4	-	-	3	24
CEBADA GRANO	18	-	-	10	8	-	-	-	-	-	-	-	-
CEBOLLA	38	6	1	5	7	-	-	9	7	-	-	-	3
HABA GRANO VERDE	80	-	4	12	10	7	-	8	24	11	-	-	4
MAIZ AMILACEO	42	15	19	6	-	-	-	-	-	-	-	-	2
MAIZ CHOCLO	47	29	9	-	-	-	-	-	-	-	-	-	9
OLLUCO	21	12	8	1	-	-	-	-	-	-	-	-	-
PAPA	76	-	18	25	20	5	-	-	-	-	2	6	-
ZANAHORIA	53	6	5	6	5	-	2	5	10	8	2	1	3
DIST. DE PALCA	1 547	292	280	119	14	2	83	147	125	90	64	119	212
ARVEJA GRANO VERDE	540	75	60	20	-	-	70	90	80	50	-	35	60
CEBADA GRANO	18	-	3	9	6	-	-	-	-	-	-	-	-

sigue...

continúa Cuadro N° 39

REGIÓN/PROVINCIA/ DISTRITO/CULTIVO	TOTAL	Intenciones de Siembra											
		2013					2014						
		AGO	SET	OCT	NOV	DIC	ENE	FEB	MAR	ABR	MAY	JUN	JUL
CEBOLLA	6	-	-	-	-	-	-	-	6	-	-	-	-
HABA GRANO SECO	26	3	8	2	-	-	6	3	4	-	-	-	-
HABA GRANO VERDE	46	6	13	7	3	2	4	8	3	-	-	-	-
MAIZ AMILACEO	60	27	25	6	2	-	-	-	-	-	-	-	-
MAIZ CHOCLO	38	19	15	-	-	-	-	-	-	-	-	-	4
OLLUCO	103	40	19	-	-	-	-	-	-	-	4	4	36
PAPA	680	120	130	70	-	-	-	40	30	40	60	80	110
TRIGO	5	-	-	2	3	-	-	-	-	-	-	-	-
ZANAHORIA	25	2	7	3	-	-	3	6	2	-	-	-	2
DIST. DE PALCAMAYO	994	81	328	337	133	62	20	11	4	-	-	4	14
ARVEJA GRANO VERDE	166	5	56	52	27	5	6	3	4	-	-	4	4
CEBADA GRANO	49	-	5	13	6	20	5	-	-	-	-	-	-
CEBOLLA	13	-	-	7	6	-	-	-	-	-	-	-	-
HABA GRANO VERDE	46	6	17	15	8	-	-	-	-	-	-	-	-
MAIZ AMILACEO	6	-	3	3	-	-	-	-	-	-	-	-	-
MAIZ CHOCLO	36	-	22	14	-	-	-	-	-	-	-	-	-
OLLUCO	79	15	49	10	5	-	-	-	-	-	-	-	-
PAPA	510	40	160	210	70	30	-	-	-	-	-	-	-
QUINUA	2	-	2	-	-	-	-	-	-	-	-	-	-
ZANAHORIA	87	15	14	13	11	7	9	8	-	-	-	-	10
DIST. DE SAN PEDRO DE CAJAS	869	138	406	194	64	-	-	12	8	-	-	20	27
ARVEJA GRANO VERDE	19	5	3	2	-	-	-	6	3	-	-	-	-
CEBADA GRANO	12	-	-	2	1	-	-	6	3	-	-	-	-
HABA GRANO SECO	2	-	-	1	1	-	-	-	-	-	-	-	-
HABA GRANO VERDE	6	-	3	3	-	-	-	-	-	-	-	-	-
MAIZ AMILACEO	14	4	5	5	-	-	-	-	-	-	-	-	-
OLLUCO	60	9	35	14	-	-	-	-	-	-	-	-	2
PAPA	750	120	360	165	60	-	-	-	-	-	-	20	25
TRIGO	4	-	-	1	1	-	-	-	2	-	-	-	-
ZANAHORIA	2	-	-	1	1	-	-	-	-	-	-	-	-
DIST. DE TAPO	1 497	225	354	279	100	4	10	27	15	27	67	112	277
ARVEJA GRANO VERDE	237	24	82	31	10	-	10	27	10	20	15	-	8
CEBADA GRANO	50	5	3	23	15	4	-	-	-	-	-	-	-
CEBOLLA	6	-	-	-	-	-	-	-	2	4	-	-	-
HABA GRANO VERDE	62	14	12	26	4	-	-	-	-	-	-	2	4
MAIZ AMILACEO	30	4	14	8	4	-	-	-	-	-	-	-	-
MAIZ CHOCLO	40	5	10	22	3	-	-	-	-	-	-	-	-
OLLUCO	254	73	41	25	-	-	-	-	-	-	-	50	65
PAPA	780	100	190	125	55	-	-	-	-	-	50	60	200
TRIGO	26	-	-	17	9	-	-	-	-	-	-	-	-
ZANAHORIA	12	-	2	2	-	-	-	-	3	3	2	-	-
DIST. DE TARMA	1 009	215	176	201	152	3	10	31	24	7	13	54	123
ARVEJA GRANO VERDE	271	50	75	45	14	3	3	10	4	6	-	18	43
CEBADA GRANO	60	-	-	26	34	-	-	-	-	-	-	-	-
CEBOLLA	23	-	5	5	-	-	1	3	-	-	1	3	5
HABA GRANO VERDE	108	10	10	19	13	-	1	6	11	1	8	14	15
MAIZ AMILACEO	89	53	31	3	-	-	-	-	-	-	-	-	2
MAIZ CHOCLO	103	53	15	-	-	-	-	-	-	-	-	-	35
OLLUCO	75	40	29	-	-	-	-	-	-	-	-	-	6
PAPA	199	2	5	93	82	-	-	-	2	-	1	9	5
QUINUA	2	-	-	1	1	-	-	-	-	-	-	-	-
TRIGO	3	-	-	2	1	-	-	-	-	-	-	-	-
ZANAHORIA	76	7	6	7	7	-	5	12	7	-	3	10	12
PROV. DE YAULI	161	1	82	61	17	-	-	-	-	-	-	-	-
DIST. DE CHACAPALPA	63	-	24	31	8	-	-	-	-	-	-	-	-
CEBADA GRANO	21	-	11	10	-	-	-	-	-	-	-	-	-
HABA GRANO SECO	3	-	3	-	-	-	-	-	-	-	-	-	-

sigue...

continúa Cuadro N° 39

REGIÓN/PROVINCIA/ DISTRITO/CULTIVO	TOTAL	Intenciones de Siembra											
		2013					2014						
		AGO	SET	OCT	NOV	DIC	ENE	FEB	MAR	ABR	MAY	JUN	JUL
OLLUCO	3	-	1	2	-	-	-	-	-	-	-	-	-
PAPA	30	-	3	19	8	-	-	-	-	-	-	-	-
TRIGO	6	-	6	-	-	-	-	-	-	-	-	-	-
DIST. DE HUAY-HUAY	32	-	19	11	2	-	-	-	-	-	-	-	-
CEBADA GRANO	10	-	6	4	-	-	-	-	-	-	-	-	-
HABA GRANO SECO	3	-	3	-	-	-	-	-	-	-	-	-	-
OLLUCO	2	-	2	-	-	-	-	-	-	-	-	-	-
PAPA	14	-	5	7	2	-	-	-	-	-	-	-	-
TRIGO	3	-	3	-	-	-	-	-	-	-	-	-	-
DIST. DE LA OROYA	38	1	25	8	4	-	-	-	-	-	-	-	-
CEBADA GRANO	14	-	14	-	-	-	-	-	-	-	-	-	-
OLLUCO	2	-	2	-	-	-	-	-	-	-	-	-	-
PAPA	19	1	6	8	4	-	-	-	-	-	-	-	-
TRIGO	3	-	3	-	-	-	-	-	-	-	-	-	-
DIST. DE PACCHA	3	-	3	-	-	-	-	-	-	-	-	-	-
PAPA	3	-	3	-	-	-	-	-	-	-	-	-	-
DIST. DE SANTA ROSA DE SACCO	9	-	4	4	1	-	-	-	-	-	-	-	-
CEBADA GRANO	3	-	3	-	-	-	-	-	-	-	-	-	-
PAPA	6	-	1	4	1	-	-	-	-	-	-	-	-
DIST. DE SUITUCANCHA	16	-	7	7	2	-	-	-	-	-	-	-	-
CEBADA GRANO	6	-	4	2	-	-	-	-	-	-	-	-	-
PAPA	10	-	3	5	2	-	-	-	-	-	-	-	-

Cuadro N° 40
REGIÓN LA LIBERTAD: INTENCIONES DE SIEMBRA CAMPAÑA 2013-14
SEGÚN REGIÓN, PROVINCIA Y DISTRITO, DE PRINCIPALES CULTIVOS
(ha.)

REGIÓN/PROVINCIA/ DISTRITO/CULTIVO	TOTAL	Intenciones de Siembra											
		2013					2014						
		AGO	SET	OCT	NOV	DIC	ENE	FEB	MAR	ABR	MAY	JUN	JUL
REGIÓN LA LIBERTAD	201 354	5 027	6 959	18 970	30 331	36 263	38 928	27 625	10 756	3 997	6 746	11 381	4 371
AJO	373	5	9	106	116	53	15	10	14	13	16	8	8
ALGODON	1 003				503	500							
ARROZ	33 315	582	922	1 755	8 791	15 151	5 447	509					158
ARVEJA GRANO SECO	9 741			60	37	517	3 043	3 768	2 043	273			
ARVEJA GRANO VERDE	1 243	14	80	48	12	26	143	160	146	317	143	105	49
CAMOTE	627	78	37	59	54	24	31	32	31	44	56	90	91
CEBADA GRANO	32 076			526	3 033	8 426	11 375	6 491	2 157	68			
CEBOLLA	896	28	70	33	51	25	10	61	161	135	125	137	60
FRIJOL GRANO SECO	3 312	141	197	896	796	207	111	119	103	276	159	210	97
HABA GRANO SECO	5 596	12	133	1 872	2 647	802	97	27	6				
HABA GRANO VERDE	236	8	17	64	83	36	7	3			2	12	4
MAIZ AMARILLO DURO	32 648	832	821	1 175	1 666	1 778	3 355	4 731	3 062	1 730	3 923	7 280	2 295
MAIZ AMILACEO	15 769	732	1 288	5 281	6 526	1 747	177	15				3	
MAIZ CHOCLO	978	38	125	274	252	107	42	37	28	24	13	17	21
OLLUCO	1 703	159	208	508	453	52					30	130	163
PAPA	24 054	2 135	2 811	5 625	4 562	1 557	44	17	132	703	2 050	3 177	1 241
QUINUA	963		24	313	319	94	53	25	8	77	50		
TOMATE	209	8	6	2	21	14	32	23	37	29	15	13	9
TRIGO	33 906	17			98	4 923	14 786	11 410	2 593	79			
YUCA	1 720	206	134	161	82	83	111	163	205	160	101	162	152
ZANAHORIA	511	8	30	151	155	99	18	6		9	15	13	7
ZAPALLO	475	24	47	61	74	42	31	18	30	60	48	24	16
PROV. DE ASCOPE	4 661	45	38	26	42	22	798	2 375	1 212	94	3	6	-
DIST. DE ASCOPE	1 687	40	-	-	-	-	407	800	400	40	-	-	-
ARROZ	7	-	-	-	-	-	7	-	-	-	-	-	-
FRIJOL GRANO SECO	80	40	-	-	-	-	-	-	-	40	-	-	-
MAIZ AMARILLO DURO	1 600	-	-	-	-	-	400	800	400	-	-	-	-
DIST. DE CASA GRANDE	1 602	-	-	-	-	-	200	902	500	-	-	-	-
FRIJOL GRANO SECO	2	-	-	-	-	-	-	2	-	-	-	-	-
MAIZ AMARILLO DURO	1 600	-	-	-	-	-	200	900	500	-	-	-	-
DIST. DE CHICAMA	466	2	-	-	12	22	40	290	90	10	-	-	-
ARROZ	30	-	-	-	10	20	-	-	-	-	-	-	-
CAMOTE	2	2	-	-	-	-	-	-	-	-	-	-	-
FRIJOL GRANO SECO	10	-	-	-	-	-	-	-	-	10	-	-	-
MAIZ AMARILLO DURO	420	-	-	-	-	-	40	290	90	-	-	-	-
YUCA	2	-	-	-	-	2	-	-	-	-	-	-	-
ZAPALLO	2	-	-	-	2	-	-	-	-	-	-	-	-
DIST. DE CHOCOPE	193	3	-	2	-	-	1	63	106	9	3	6	-
AJO	1	-	-	-	-	-	-	-	-	-	-	1	-
CAMOTE	5	-	-	2	-	-	1	-	-	-	-	2	-
CEBOLLA	3	-	-	-	-	-	-	-	-	-	-	3	-
FRIJOL GRANO SECO	13	-	-	-	-	-	-	-	7	6	-	-	-
MAIZ AMARILLO DURO	156	-	-	-	-	-	-	63	93	-	-	-	-
MAIZ CHOCLO	3	-	-	-	-	-	-	-	3	-	-	-	-
TOMATE	3	-	-	-	-	-	-	-	3	-	-	-	-
YUCA	6	3	-	-	-	-	-	-	-	-	3	-	-
ZAPALLO	3	-	-	-	-	-	-	-	-	3	-	-	-
DIST. DE MAGDALENA DE CAO	70	-	-	-	-	-	10	30	-	30	-	-	-
FRIJOL GRANO SECO	30	-	-	-	-	-	-	-	-	30	-	-	-
MAIZ AMARILLO DURO	40	-	-	-	-	-	10	30	-	-	-	-	-
DIST. DE PAIJAN	368	-	-	-	-	-	127	239	-	2	-	-	-
ARROZ	2	-	-	-	-	-	2	-	-	-	-	-	-

sigue...

continúa Cuadro N° 40

REGIÓN/PROVINCIA/ DISTRITO/CULTIVO	TOTAL	Intenciones de Siembra											
		2013					2014						
		AGO	SET	OCT	NOV	DIC	ENE	FEB	MAR	ABR	MAY	JUN	JUL
CEBOLLA	5	-	-	-	-	-	-	5	-	-	-	-	-
FRIJOL GRANO SECO	2	-	-	-	-	-	-	-	-	2	-	-	-
MAIZ AMARILLO DURO	350	-	-	-	-	-	120	230	-	-	-	-	-
TOMATE	5	-	-	-	-	-	5	-	-	-	-	-	-
YUCA	4	-	-	-	-	-	-	4	-	-	-	-	-
DIST. DE RAZURI	210	-	27	10	27	-	13	30	100	3	-	-	-
ARROZ	3	-	-	-	-	-	3	-	-	-	-	-	-
CEBOLLA	60	-	15	-	15	-	-	-	30	-	-	-	-
FRIJOL GRANO SECO	3	-	-	-	-	-	-	-	-	3	-	-	-
MAIZ AMARILLO DURO	100	-	-	-	-	-	-	30	70	-	-	-	-
MAIZ CHOCLO	20	-	10	10	-	-	-	-	-	-	-	-	-
TOMATE	20	-	-	-	10	-	10	-	-	-	-	-	-
YUCA	2	-	2	-	-	-	-	-	-	-	-	-	-
ZAPALLO	2	-	-	-	2	-	-	-	-	-	-	-	-
DIST. DE SANTIAGO DE CAO	65	-	11	14	3	-	-	21	16	-	-	-	-
CAMOTE	2	-	-	-	2	-	-	-	-	-	-	-	-
CEBOLLA	1	-	-	-	-	-	-	-	1	-	-	-	-
MAIZ AMARILLO DURO	36	-	-	-	-	-	-	21	15	-	-	-	-
MAIZ CHOCLO	20	-	10	10	-	-	-	-	-	-	-	-	-
TOMATE	1	-	-	-	1	-	-	-	-	-	-	-	-
ZAPALLO	5	-	1	4	-	-	-	-	-	-	-	-	-
PROV. DE BOLIVAR	9 305	598	862	1 356	1 227	1 014	1 029	1 401	804	203	116	296	399
DIST. DE BAMBAMARCA	1 401	146	173	238	171	103	143	259	104	-	5	2	57
AJO	5	-	-	3	2	-	-	-	-	-	-	-	-
ARVEJA GRANO SECO	120	-	-	-	-	-	29	36	55	-	-	-	-
CAMOTE	16	10	-	-	-	-	-	-	-	-	-	-	6
CEBADA GRANO	183	-	-	-	-	-	51	90	42	-	-	-	-
FRIJOL GRANO SECO	85	-	13	41	18	8	-	-	-	-	5	-	-
HABA GRANO SECO	77	-	-	-	35	42	-	-	-	-	-	-	-
MAIZ AMARILLO DURO	38	-	8	15	8	7	-	-	-	-	-	-	-
MAIZ AMILACEO	275	-	51	109	75	40	-	-	-	-	-	-	-
MAIZ CHOCLO	35	-	6	15	8	6	-	-	-	-	-	-	-
OLLUCO	42	27	-	-	-	-	-	-	-	-	-	2	13
PAPA	260	85	95	40	15	-	-	-	-	-	-	-	25
QUINUA	25	-	-	15	10	-	-	-	-	-	-	-	-
TRIGO	203	-	-	-	-	-	63	133	7	-	-	-	-
YUCA	37	24	-	-	-	-	-	-	-	-	-	-	13
DIST. DE BOLIVAR	2 450	113	183	318	323	294	334	332	283	8	25	114	123
AJO	23	-	-	-	-	2	2	4	7	8	-	-	-
ARVEJA GRANO SECO	209	-	-	-	-	-	68	82	59	-	-	-	-
CAMOTE	51	11	-	6	-	-	-	-	-	-	-	12	22
CEBADA GRANO	395	-	-	-	-	77	112	125	81	-	-	-	-
CEBOLLA	10	4	-	-	-	-	-	-	-	-	-	-	6
FRIJOL GRANO SECO	186	-	23	45	62	33	23	-	-	-	-	-	-
HABA GRANO SECO	145	-	-	54	57	34	-	-	-	-	-	-	-
MAIZ AMARILLO DURO	75	-	20	25	12	18	-	-	-	-	-	-	-
MAIZ AMILACEO	382	-	62	84	119	80	37	-	-	-	-	-	-
MAIZ CHOCLO	84	-	20	30	28	6	-	-	-	-	-	-	-
OLLUCO	90	29	-	-	-	-	-	-	-	-	-	30	31
PAPA	361	48	51	60	41	37	-	-	-	-	25	53	46
QUINUA	11	-	-	7	4	-	-	-	-	-	-	-	-
TRIGO	350	-	-	-	-	7	86	121	136	-	-	-	-
YUCA	55	15	3	-	-	-	-	-	-	-	-	19	18
ZANAHORIA	12	6	-	-	-	-	6	-	-	-	-	-	-
ZAPALLO	11	-	4	7	-	-	-	-	-	-	-	-	-
DIST. DE CONDORMARCA	1 340	112	140	231	202	136	134	232	72	20	-	4	57
AJO	23	-	-	13	10	-	-	-	-	-	-	-	-
ARVEJA GRANO SECO	115	-	-	-	-	-	25	40	50	-	-	-	-

sigue...

continúa Cuadro N° 40

REGIÓN/PROVINCIA/ DISTRITO/CULTIVO	TOTAL	Intenciones de Siembra											
		2013					2014						
		AGO	SET	OCT	NOV	DIC	ENE	FEB	MAR	ABR	MAY	JUN	JUL
CAMOTE	15	8	-	-	-	-	-	-	-	-	-	2	5
CEBADA GRANO	128	-	-	-	-	-	44	77	7	-	-	-	-
FRIJOL GRANO SECO	141	-	10	47	39	25	-	-	-	20	-	-	-
HABA GRANO SECO	74	-	-	4	32	38	-	-	-	-	-	-	-
MAIZ AMARILLO DURO	10	-	2	6	2	-	-	-	-	-	-	-	-
MAIZ AMILACEO	243	-	14	90	89	50	-	-	-	-	-	-	-
MAIZ CHOCLO	40	-	3	10	19	8	-	-	-	-	-	-	-
OLLUCO	32	15	6	-	-	-	-	-	-	-	-	2	9
PAPA	282	89	105	45	-	-	-	-	-	-	-	-	43
QUINUA	27	-	-	16	11	-	-	-	-	-	-	-	-
TRIGO	210	-	-	-	-	15	65	115	15	-	-	-	-
DIST. DE LONGOTEA	1 174	70	135	206	172	169	116	103	46	-	27	68	62
AJO	9	5	-	-	-	-	-	-	-	-	-	-	4
ARROZ	11	5	-	-	-	-	-	-	-	-	-	-	6
ARVEJA GRANO SECO	106	-	-	-	-	-	37	43	26	-	-	-	-
CAMOTE	28	10	-	-	-	-	-	-	-	-	-	9	9
CEBADA GRANO	100	-	-	-	-	27	24	29	20	-	-	-	-
CEBOLLA	7	-	4	3	-	-	-	-	-	-	-	-	-
FRIJOL GRANO SECO	120	-	4	34	35	29	18	-	-	-	-	-	-
HABA GRANO SECO	56	-	-	17	24	15	-	-	-	-	-	-	-
MAIZ AMARILLO DURO	65	-	17	23	16	9	-	-	-	-	-	-	-
MAIZ AMILACEO	166	-	47	46	43	30	-	-	-	-	-	-	-
MAIZ CHOCLO	44	-	11	21	12	-	-	-	-	-	-	-	-
OLLUCO	39	12	9	5	-	-	-	-	-	-	-	7	6
PAPA	199	24	25	33	23	14	-	-	-	-	27	37	16
QUINUA	27	-	4	15	8	-	-	-	-	-	-	-	-
TRIGO	124	-	-	-	11	45	37	31	-	-	-	-	-
YUCA	50	14	-	-	-	-	-	-	-	-	-	15	21
ZAPALLO	23	-	14	9	-	-	-	-	-	-	-	-	-
DIST. DE UCHUMARCA	1 788	83	140	208	212	241	170	200	166	145	59	95	69
ARVEJA GRANO SECO	201	-	-	-	-	-	16	70	68	47	-	-	-
CAMOTE	30	-	-	-	-	-	-	-	-	-	-	12	18
CEBADA GRANO	244	-	-	-	-	45	52	68	56	23	-	-	-
FRIJOL GRANO SECO	158	-	27	37	36	35	23	-	-	-	-	-	-
HABA GRANO SECO	93	-	-	28	38	27	-	-	-	-	-	-	-
MAIZ AMARILLO DURO	38	-	10	12	8	8	-	-	-	-	-	-	-
MAIZ AMILACEO	187	-	31	36	54	39	27	-	-	-	-	-	-
MAIZ CHOCLO	65	-	15	23	18	9	-	-	-	-	-	-	-
OLLUCO	69	17	-	-	-	-	-	-	-	-	-	20	32
PAPA	397	56	57	55	44	37	-	-	-	41	59	48	-
QUINUA	31	-	-	17	14	-	-	-	-	-	-	-	-
TRIGO	231	-	-	-	-	41	52	62	42	34	-	-	-
YUCA	44	10	-	-	-	-	-	-	-	-	-	15	19
DIST. DE UCUNCHA	1 152	74	91	155	147	71	132	275	133	30	-	13	31
AJO	6	-	-	3	3	-	-	-	-	-	-	-	-
ARROZ	6	3	1	-	-	-	-	-	-	-	-	-	2
ARVEJA GRANO SECO	120	-	-	-	-	-	29	40	51	-	-	-	-
CAMOTE	20	8	-	-	-	-	-	-	-	-	-	5	7
CEBADA GRANO	160	-	-	-	-	-	31	100	29	-	-	-	-
FRIJOL GRANO SECO	160	-	21	65	42	20	-	-	-	12	-	-	-
HABA GRANO SECO	50	-	-	9	29	12	-	-	-	-	-	-	-
MAIZ AMARILLO DURO	23	-	5	7	6	5	-	-	-	-	-	-	-
MAIZ AMILACEO	153	-	26	49	48	30	-	-	-	-	-	-	-
MAIZ CHOCLO	23	-	3	9	7	4	-	-	-	-	-	-	-
OLLUCO	13	7	-	-	-	-	-	-	-	-	-	3	3
PAPA	111	46	35	-	-	-	-	-	-	18	-	-	12
QUINUA	25	-	-	13	12	-	-	-	-	-	-	-	-

sigue...

continúa Cuadro N° 40

REGIÓN/PROVINCIA/ DISTRITO/CULTIVO	TOTAL	Intenciones de Siembra											
		2013					2014						
		AGO	SET	OCT	NOV	DIC	ENE	FEB	MAR	ABR	MAY	JUN	JUL
TRIGO	260	-	-	-	-	-	72	135	53	-	-	-	-
YUCA	22	10	-	-	-	-	-	-	-	-	-	5	7
PROV. DE CHEPEN	23 676	352	809	1 476	4 362	6 869	2 381	81	25	228	2 040	4 031	1 022
DIST. DE CHEPEN	6 428	71	128	201	758	1 574	1 011	60	8	44	366	1 524	683
ARROZ	3 760	65	115	195	755	1 570	1 010	50	-	-	-	-	-
CAMOTE	8	-	-	2	-	-	-	4	-	2	-	-	-
CEBOLLA	72	6	10	2	2	2	-	6	6	6	6	14	12
MAIZ AMARILLO DURO	2 575	-	-	-	-	-	-	-	-	35	360	1 510	670
MAIZ CHOCLO	5	-	-	1	-	2	-	-	-	1	-	-	1
TOMATE	3	-	1	-	1	-	1	-	-	-	-	-	-
YUCA	3	-	2	1	-	-	-	-	-	-	-	-	-
ZAPALLO	2	-	-	-	-	-	-	-	2	-	-	-	-
DIST. DE PACANGA	11 319	173	475	752	2 381	3 400	720	11	10	174	1 261	1 710	252
ALGODON	1 000	-	-	-	500	500	-	-	-	-	-	-	-
ARROZ	6 860	160	460	750	1 870	2 900	720	-	-	-	-	-	-
CAMOTE	2	-	1	-	1	-	-	-	-	-	-	-	-
CEBOLLA	80	13	14	-	10	-	-	7	6	7	11	10	2
MAIZ AMARILLO DURO	3 366	-	-	-	-	-	-	-	-	166	1 250	1 700	250
MAIZ CHOCLO	5	-	-	-	-	-	-	2	3	-	-	-	-
TOMATE	2	-	-	-	-	-	-	1	1	-	-	-	-
YUCA	2	-	-	2	-	-	-	-	-	-	-	-	-
ZAPALLO	2	-	-	-	-	-	-	1	-	1	-	-	-
DIST. DE PUEBLO NUEVO	5 929	108	206	523	1 223	1 895	650	10	7	10	413	797	87
ARROZ	4 590	100	205	520	1 220	1 895	650	-	-	-	-	-	-
CAMOTE	5	-	-	-	-	-	-	-	-	-	3	2	-
CEBOLLA	49	-	-	-	-	-	-	10	7	10	-	15	7
MAIZ AMARILLO DURO	1 270	-	-	-	-	-	-	-	-	-	410	780	80
YUCA	15	8	1	3	3	-	-	-	-	-	-	-	-
PROV. DE GRAN CHIMU	3 917	334	44	35	140	489	954	913	443	180	109	102	174
DIST. DE CASCAS	1 895	137	2	8	17	209	632	467	224	85	22	15	77
AJO	5	-	-	-	-	2	-	-	-	-	3	-	-
ARROZ	464	77	-	-	-	89	155	73	-	-	-	-	70
ARVEJA GRANO SECO	63	-	-	-	-	-	-	3	40	20	-	-	-
CAMOTE	5	-	-	3	-	-	-	-	-	2	-	-	-
CEBADA GRANO	28	-	-	-	-	-	-	28	-	-	-	-	-
FRIJOL GRANO SECO	40	8	-	-	-	-	2	10	13	4	3	-	-
HABA GRANO SECO	25	-	-	-	-	-	25	-	-	-	-	-	-
MAIZ AMARILLO DURO	1 070	38	-	-	-	109	450	234	167	55	10	-	7
MAIZ AMILACEO	20	-	-	-	8	9	-	-	-	-	-	3	-
OLLUCO	7	-	-	-	7	-	-	-	-	-	-	-	-
PAPA	26	4	-	5	2	-	-	-	-	-	6	9	-
TRIGO	119	-	-	-	-	-	-	119	-	-	-	-	-
YUCA	23	10	2	-	-	-	-	-	4	4	-	3	-
DIST. DE LUCMA	865	84	3	2	37	107	170	203	75	91	40	7	46
ARROZ	160	62	-	-	-	25	27	-	-	-	-	-	46
ARVEJA GRANO SECO	89	-	-	-	-	-	-	13	18	58	-	-	-
CAMOTE	7	-	-	-	-	-	-	-	-	-	7	-	-
CEBADA GRANO	38	-	-	-	-	-	10	28	-	-	-	-	-
FRIJOL GRANO SECO	58	10	-	-	-	-	-	-	-	30	18	-	-
HABA GRANO SECO	50	-	-	-	3	25	22	-	-	-	-	-	-
MAIZ AMARILLO DURO	85	-	-	-	-	-	21	42	22	-	-	-	-
MAIZ AMILACEO	95	-	-	-	18	37	40	-	-	-	-	-	-
OLLUCO	16	-	-	-	-	16	-	-	-	-	-	-	-
PAPA	60	10	3	2	16	4	-	-	-	3	15	7	-
TRIGO	205	-	-	-	-	-	50	120	35	-	-	-	-
YUCA	2	2	-	-	-	-	-	-	-	-	-	-	-
DIST. DE MARMOT	446	83	35	-	4	89	81	75	31	-	8	6	34
ARROZ	199	57	25	-	-	37	28	18	-	-	-	-	34

sigue...

continúa Cuadro N° 40

REGIÓN/PROVINCIA/ DISTRITO/CULTIVO	TOTAL	Intenciones de Siembra											
		2013					2014						
		AGO	SET	OCT	NOV	DIC	ENE	FEB	MAR	ABR	MAY	JUN	JUL
ARVEJA GRANO SECO	15	-	-	-	-	-	-	-	15	-	-	-	-
CAMOTE	7	-	-	-	-	4	3	-	-	-	-	-	-
CEBADA GRANO	4	-	-	-	-	-	-	4	-	-	-	-	-
FRIJOL GRANO SECO	30	12	-	-	-	-	-	2	16	-	-	-	-
MAIZ AMARILLO DURO	150	10	10	-	-	45	50	35	-	-	-	-	-
MAIZ AMILACEO	7	-	-	-	4	3	-	-	-	-	-	-	-
PAPA	10	2	-	-	-	-	-	-	-	-	2	6	-
TRIGO	16	-	-	-	-	-	-	16	-	-	-	-	-
YUCA	8	2	-	-	-	-	-	-	-	-	6	-	-
DIST. DE SAYAPULLO	711	30	4	25	82	84	71	168	113	4	39	74	17
ARVEJA GRANO SECO	73	-	-	-	-	-	-	-	73	-	-	-	-
CAMOTE	4	2	-	-	-	-	-	-	-	-	-	2	-
CEBADA GRANO	42	-	-	-	-	-	-	27	15	-	-	-	-
FRIJOL GRANO SECO	35	5	-	-	-	-	-	-	-	2	18	10	-
HABA GRANO SECO	30	-	-	-	-	18	-	12	-	-	-	-	-
MAIZ AMARILLO DURO	59	-	-	-	-	18	-	-	-	-	-	41	-
MAIZ AMILACEO	82	-	-	25	32	25	-	-	-	-	-	-	-
OLLUCO	5	-	-	-	3	-	-	-	-	-	-	2	-
PAPA	145	23	-	-	47	23	-	-	-	-	18	19	15
TRIGO	225	-	-	-	-	-	71	129	25	-	-	-	-
YUCA	11	-	4	-	-	-	-	-	-	2	3	-	2
PROV. DE JULCAN	25 962	65	155	1 658	3 620	6 211	8 885	3 533	30	112	387	864	442
DIST. DE CALAMARCA	7 305	-	-	425	954	1 602	2 600	1 080	-	22	103	298	221
ARVEJA GRANO SECO	445	-	-	-	-	-	190	255	-	-	-	-	-
CEBADA GRANO	2 580	-	-	-	240	1 205	1 135	-	-	-	-	-	-
FRIJOL GRANO SECO	9	-	-	-	-	-	-	-	-	-	-	3	6
HABA GRANO SECO	405	-	-	140	255	10	-	-	-	-	-	-	-
MAIZ AMILACEO	79	-	-	42	37	-	-	-	-	-	-	-	-
OLLUCO	73	-	-	32	41	-	-	-	-	-	-	-	-
PAPA	1 300	-	-	210	378	77	-	-	-	22	103	295	215
QUINUA	4	-	-	1	3	-	-	-	-	-	-	-	-
TRIGO	2 410	-	-	-	-	310	1 275	825	-	-	-	-	-
DIST. DE CARABAMBA	5 307	-	-	276	1 023	1 854	1 270	438	30	85	121	152	58
ARVEJA GRANO SECO	365	-	-	-	-	55	215	95	-	-	-	-	-
ARVEJA GRANO VERDE	445	-	-	-	-	-	65	65	30	85	95	70	35
CEBADA GRANO	1 870	-	-	-	420	1 060	300	90	-	-	-	-	-
FRIJOL GRANO SECO	26	-	-	-	-	-	-	-	-	-	6	15	5
HABA GRANO SECO	175	-	-	36	89	50	-	-	-	-	-	-	-
MAIZ AMARILLO DURO	10	-	-	-	-	-	-	-	-	-	-	7	3
MAIZ AMILACEO	28	-	-	-	22	3	-	3	-	-	-	-	-
OLLUCO	18	-	-	10	7	1	-	-	-	-	-	-	-
PAPA	800	-	-	230	380	95	-	-	-	-	20	60	15
QUINUA	50	-	-	-	50	-	-	-	-	-	-	-	-
TRIGO	1 520	-	-	-	55	590	690	185	-	-	-	-	-
DIST. DE HUASO	6 109	-	-	422	878	1 275	2 125	1 015	-	-	85	230	79
ARVEJA GRANO SECO	575	-	-	-	-	65	275	235	-	-	-	-	-
CEBADA GRANO	2 030	-	-	-	200	910	920	-	-	-	-	-	-
FRIJOL GRANO SECO	4	-	-	-	-	-	-	-	-	-	-	-	4
HABA GRANO SECO	370	-	-	135	235	-	-	-	-	-	-	-	-
MAIZ AMILACEO	260	-	-	98	162	-	-	-	-	-	-	-	-
OLLUCO	49	-	-	21	28	-	-	-	-	-	-	-	-
PAPA	875	-	-	165	250	70	-	-	-	-	85	230	75
QUINUA	6	-	-	3	3	-	-	-	-	-	-	-	-
TRIGO	1 940	-	-	-	-	230	930	780	-	-	-	-	-
DIST. DE JULCAN	7 241	65	155	535	765	1 480	2 890	1 000	-	5	78	184	84
ARVEJA GRANO SECO	590	-	-	-	-	-	240	350	-	-	-	-	-
CEBADA GRANO	2 425	-	-	-	-	1 065	1 360	-	-	-	-	-	-

sigue...

continúa Cuadro N° 40

REGIÓN/PROVINCIA/ DISTRITO/CULTIVO	TOTAL	Intenciones de Siembra											
		2013					2014						
		AGO	SET	OCT	NOV	DIC	ENE	FEB	MAR	ABR	MAY	JUN	JUL
FRIJOL GRANO SECO	8	-	-	-	-	-	-	-	-	-	-	3	5
HABA GRANO SECO	360	-	-	148	212	-	-	-	-	-	-	-	-
MAIZ AMILACEO	109	-	-	47	62	-	-	-	-	-	-	-	-
OLLUCO	50	-	-	19	31	-	-	-	-	-	-	-	-
PAPA	1 408	65	155	320	450	75	-	-	-	5	78	181	79
QUINUA	11	-	-	1	10	-	-	-	-	-	-	-	-
TRIGO	2 280	-	-	-	-	340	1 290	650	-	-	-	-	-
PROV. DE OTUZCO	15 166	11	78	770	2 108	1 827	2 583	3 623	2 529	446	186	688	317
DIST. DE AGALLPAMPA	1 827	-	-	112	315	227	422	487	184	2	16	42	20
AJO	1	-	-	1	-	-	-	-	-	-	-	-	-
ARVEJA GRANO SECO	69	-	-	-	-	-	-	19	50	-	-	-	-
ARVEJA GRANO VERDE	9	-	-	7	-	-	-	-	-	2	-	-	-
CEBADA GRANO	632	-	-	-	-	108	287	218	19	-	-	-	-
HABA GRANO SECO	100	-	-	-	62	38	-	-	-	-	-	-	-
HABA GRANO VERDE	5	-	-	-	5	-	-	-	-	-	-	-	-
MAIZ AMILACEO	41	-	-	6	23	12	-	-	-	-	-	-	-
OLLUCO	28	-	-	11	17	-	-	-	-	-	-	-	-
PAPA	442	-	-	87	208	69	-	-	-	-	16	42	20
TRIGO	500	-	-	-	-	-	135	250	115	-	-	-	-
DIST. DE CHARAT	640	-	1	2	75	200	40	72	142	51	-	32	25
ARVEJA GRANO SECO	85	-	-	-	-	-	-	-	34	51	-	-	-
CEBADA GRANO	29	-	-	-	-	7	16	6	-	-	-	-	-
FRIJOL GRANO SECO	20	-	-	-	-	-	-	-	-	-	-	13	7
HABA GRANO SECO	13	-	-	-	4	9	-	-	-	-	-	-	-
MAIZ AMARILLO DURO	68	-	-	-	-	6	23	39	-	-	-	-	-
MAIZ AMILACEO	124	-	-	-	40	84	-	-	-	-	-	-	-
MAIZ CHOCLO	13	-	-	-	-	-	-	-	-	-	-	6	7
OLLUCO	16	-	-	-	6	10	-	-	-	-	-	-	-
PAPA	130	-	-	-	24	82	-	-	-	-	-	13	11
TRIGO	135	-	-	-	-	-	-	27	108	-	-	-	-
YUCA	7	-	1	2	1	2	1	-	-	-	-	-	-
DIST. DE HUARANCHAL	484	-	2	22	64	96	31	55	122	13	-	54	25
ARVEJA GRANO SECO	68	-	-	-	-	-	-	7	48	13	-	-	-
CEBADA GRANO	33	-	-	-	-	-	14	19	-	-	-	-	-
FRIJOL GRANO SECO	19	-	-	-	-	-	-	-	-	-	-	12	7
HABA GRANO SECO	12	-	-	-	5	7	-	-	-	-	-	-	-
MAIZ AMARILLO DURO	25	-	-	-	-	10	15	-	-	-	-	-	-
MAIZ AMILACEO	82	-	-	-	29	53	-	-	-	-	-	-	-
OLLUCO	18	-	-	-	9	9	-	-	-	-	-	-	-
PAPA	108	-	-	18	16	14	-	-	-	-	-	42	18
TRIGO	103	-	-	-	-	-	-	29	74	-	-	-	-
YUCA	16	-	2	4	5	3	2	-	-	-	-	-	-
DIST. DE LA CUESTA	219	-	3	2	19	10	44	71	31	6	12	17	4
AJO	1	-	-	-	1	-	-	-	-	-	-	-	-
ARVEJA GRANO SECO	25	-	-	-	-	-	-	7	18	-	-	-	-
ARVEJA GRANO VERDE	15	-	3	-	-	-	-	-	-	4	6	2	-
CEBADA GRANO	35	-	-	-	-	-	14	21	-	-	-	-	-
FRIJOL GRANO SECO	3	-	-	-	-	-	-	-	-	2	1	-	-
HABA GRANO SECO	12	-	-	-	7	5	-	-	-	-	-	-	-
MAIZ AMARILLO DURO	4	-	-	-	-	-	4	-	-	-	-	-	-
MAIZ AMILACEO	7	-	-	-	4	3	-	-	-	-	-	-	-
OLLUCO	3	-	-	-	3	-	-	-	-	-	-	-	-
PAPA	32	-	-	2	4	2	-	-	-	-	5	15	4
TRIGO	82	-	-	-	-	-	26	43	13	-	-	-	-
DIST. DE MACHE	897	-	-	39	99	104	240	284	109	-	3	13	6
ARVEJA GRANO SECO	8	-	-	-	-	-	-	-	8	-	-	-	-
CEBADA GRANO	355	-	-	-	-	50	158	124	23	-	-	-	-

sigue...

continúa Cuadro N° 40

REGIÓN/PROVINCIA/ DISTRITO/CULTIVO	TOTAL	Intenciones de Siembra											
		2013					2014						
		AGO	SET	OCT	NOV	DIC	ENE	FEB	MAR	ABR	MAY	JUN	JUL
HABA GRANO SECO	28	-	-	-	17	11	-	-	-	-	-	-	-
MAIZ AMILACEO	8	-	-	2	4	2	-	-	-	-	-	-	-
OLLUCO	8	-	-	6	2	-	-	-	-	-	-	-	-
PAPA	170	-	-	31	76	41	-	-	-	-	3	13	6
TRIGO	320	-	-	-	-	-	82	160	78	-	-	-	-
DIST. DE OTUZCO	3 819	-	63	178	507	329	755	1 109	675	70	49	53	31
AJO	13	-	-	4	8	-	-	-	-	1	-	-	-
ARVEJA GRANO SECO	425	-	-	-	-	-	-	131	294	-	-	-	-
ARVEJA GRANO VERDE	161	-	63	36	-	-	-	-	21	33	8	-	-
CEBADA GRANO	892	-	-	-	-	86	360	353	93	-	-	-	-
FRIJOL GRANO SECO	60	-	-	-	-	-	-	-	-	36	24	-	-
HABA GRANO SECO	201	-	-	8	118	75	-	-	-	-	-	-	-
HABA GRANO VERDE	7	-	-	-	7	-	-	-	-	-	-	-	-
MAIZ AMARILLO DURO	56	-	-	-	-	-	36	20	-	-	-	-	-
MAIZ AMILACEO	211	-	-	20	85	54	40	12	-	-	-	-	-
MAIZ CHOCLO	57	-	-	19	38	-	-	-	-	-	-	-	-
OLLUCO	41	-	-	15	26	-	-	-	-	-	-	-	-
PAPA	512	-	-	76	223	112	-	-	-	-	17	53	31
TRIGO	1 175	-	-	-	-	-	317	593	265	-	-	-	-
YUCA	5	-	-	-	1	-	2	-	2	-	-	-	-
ZANAHORIA	3	-	-	-	1	2	-	-	-	-	-	-	-
DIST. DE PARANDAY	342	4	5	11	27	46	87	91	43	2	5	14	7
AJO	4	-	-	-	4	-	-	-	-	-	-	-	-
ARVEJA GRANO SECO	20	-	-	-	-	-	-	6	14	-	-	-	-
ARVEJA GRANO VERDE	14	4	5	-	-	-	-	-	3	2	-	-	-
CEBADA GRANO	103	-	-	-	-	20	46	29	8	-	-	-	-
HABA GRANO SECO	23	-	-	-	-	15	8	-	-	-	-	-	-
HABA GRANO VERDE	4	-	-	-	-	4	-	-	-	-	-	-	-
MAIZ AMILACEO	4	-	-	-	4	-	-	-	-	-	-	-	-
OLLUCO	7	-	-	4	3	-	-	-	-	-	-	-	-
PAPA	56	-	-	7	16	7	-	-	-	-	5	14	7
TRIGO	107	-	-	-	-	-	33	56	18	-	-	-	-
DIST. DE SALPO	1 976	-	-	99	233	246	512	559	274	9	9	23	12
ARVEJA GRANO SECO	163	-	-	-	-	-	-	41	122	-	-	-	-
ARVEJA GRANO VERDE	4	-	-	-	-	-	-	-	2	2	-	-	-
CEBADA GRANO	640	-	-	-	-	140	297	173	30	-	-	-	-
CEBOLLA	2	-	-	-	-	-	-	-	2	-	-	-	-
FRIJOL GRANO SECO	7	-	-	-	-	-	-	-	-	7	-	-	-
HABA GRANO SECO	95	-	-	-	43	52	-	-	-	-	-	-	-
HABA GRANO VERDE	6	-	-	-	6	-	-	-	-	-	-	-	-
MAIZ AMARILLO DURO	9	-	-	-	-	-	9	-	-	-	-	-	-
MAIZ AMILACEO	18	-	-	-	15	3	-	-	-	-	-	-	-
OLLUCO	23	-	-	9	14	-	-	-	-	-	-	-	-
PAPA	340	-	-	90	155	51	-	-	-	-	9	23	12
TRIGO	665	-	-	-	-	-	202	345	118	-	-	-	-
YUCA	4	-	-	-	-	-	4	-	-	-	-	-	-
DIST. DE SINSICAP	1 680	5	2	58	147	98	281	521	328	52	85	82	21
AJO	9	-	-	2	7	-	-	-	-	-	-	-	-
ARVEJA GRANO SECO	265	-	-	-	-	-	-	78	187	-	-	-	-
ARVEJA GRANO VERDE	25	-	-	-	-	-	-	-	-	17	8	-	-
CEBADA GRANO	315	-	-	-	-	-	103	172	40	-	-	-	-
FRIJOL GRANO SECO	112	-	-	-	-	-	23	46	28	12	3	-	-
HABA GRANO SECO	60	-	-	-	-	42	18	-	-	-	-	-	-
HABA GRANO VERDE	15	5	2	-	-	8	-	-	-	-	-	-	-
MAIZ AMARILLO DURO	18	-	-	-	-	-	6	9	3	-	-	-	-
MAIZ AMILACEO	66	-	-	5	41	16	4	-	-	-	-	-	-
OLLUCO	13	-	-	2	11	-	-	-	-	-	-	-	-

sigue...

continúa Cuadro N° 40

REGIÓN/PROVINCIA/ DISTRITO/CULTIVO	TOTAL	Intenciones de Siembra											
		2013					2014						
		AGO	SET	OCT	NOV	DIC	ENE	FEB	MAR	ABR	MAY	JUN	JUL
PAPA	366	-	-	49	86	32	-	-	-	22	74	82	21
TRIGO	413	-	-	-	-	-	127	216	70	-	-	-	-
YUCA	3	-	-	-	2	-	-	-	-	1	-	-	-
DIST. DE USQUIL	3 282	2	2	247	622	471	171	374	621	241	7	358	166
ARVEJA GRANO SECO	354	-	-	-	-	-	-	18	280	56	-	-	-
ARVEJA GRANO VERDE	183	-	-	-	-	-	-	-	26	150	7	-	-
CEBADA GRANO	210	-	-	-	-	7	108	95	-	-	-	-	-
FRIJOL GRANO SECO	99	-	-	-	-	-	-	-	-	-	-	78	21
HABA GRANO SECO	40	-	-	-	13	27	-	-	-	-	-	-	-
MAIZ AMARILLO DURO	74	-	-	-	6	50	18	-	-	-	-	-	-
MAIZ AMILACEO	526	-	-	7	223	296	-	-	-	-	-	-	-
OLLUCO	77	-	-	35	42	-	-	-	-	-	-	-	-
PAPA	990	-	-	201	296	68	-	-	-	-	-	280	145
TRIGO	642	-	-	-	-	-	36	258	313	35	-	-	-
YUCA	19	2	2	2	2	3	3	3	2	-	-	-	-
ZANAHORIA	3	-	-	-	1	2	-	-	-	-	-	-	-
ZAPALLO	65	-	-	2	39	18	6	-	-	-	-	-	-
PROV. DE PACASMAYO	20 273	50	121	244	4 488	7 757	2 788	382	453	436	973	2 071	510
DIST. DE GUADALUPE	9 882	50	110	60	1 990	3 260	1 610	2	-	-	461	1 862	477
ARROZ	7 080	50	110	60	1 990	3 260	1 610	-	-	-	-	-	-
CEBOLLA	27	-	-	-	-	-	-	2	-	-	1	12	12
MAIZ AMARILLO DURO	2 775	-	-	-	-	-	-	-	-	-	460	1 850	465
DIST. DE JEQUETEPEQUE	1 126	-	-	15	369	483	73	38	75	60	13	-	-
AJO	4	-	-	-	-	-	-	-	3	1	-	-	-
ARROZ	920	-	-	15	333	472	69	31	-	-	-	-	-
CEBOLLA	44	-	-	-	-	11	4	4	15	10	-	-	-
MAIZ AMARILLO DURO	138	-	-	-	36	-	-	-	47	42	13	-	-
QUINUA	15	-	-	-	-	-	-	-	8	7	-	-	-
TOMATE	5	-	-	-	-	-	-	3	2	-	-	-	-
DIST. DE SAN JOSE	5 091	-	-	75	1 049	1 838	735	190	328	252	401	194	29
ARROZ	3 800	-	-	75	1 015	1 825	695	190	-	-	-	-	-
CEBOLLA	111	-	-	-	10	-	-	-	18	35	30	9	9
MAIZ AMARILLO DURO	1 175	-	-	-	24	13	40	-	310	215	368	185	20
TOMATE	5	-	-	-	-	-	-	-	-	2	3	-	-
DIST. DE SAN PEDRO DE LLOC	4 174	-	11	94	1 080	2 176	370	152	50	124	98	15	4
AJO	15	-	-	-	-	-	-	-	-	-	6	5	4
ARROZ	3 827	-	-	70	1 070	2 170	370	147	-	-	-	-	-
CEBOLLA	42	-	11	14	-	-	-	5	12	-	-	-	-
MAIZ AMARILLO DURO	150	-	-	10	10	6	-	-	28	44	42	10	-
QUINUA	120	-	-	-	-	-	-	-	-	70	50	-	-
TRIGO	20	-	-	-	-	-	-	-	10	10	-	-	-
PROV. DE PATAZ	20 047	1 458	1 946	3 149	2 082	2 205	4 037	3 047	1 092	166	314	298	253
DIST. DE BULDIBUYO	1 269	136	207	180	114	178	194	134	47	27	24	17	11
ARVEJA GRANO SECO	90	-	-	-	-	30	37	23	-	-	-	-	-
ARVEJA GRANO VERDE	11	-	-	-	-	3	4	4	-	-	-	-	-
CAMOTE	6	2	2	2	-	-	-	-	-	-	-	-	-
CEBADA GRANO	79	-	-	-	-	29	28	22	-	-	-	-	-
FRIJOL GRANO SECO	21	5	9	7	-	-	-	-	-	-	-	-	-
HABA GRANO SECO	57	-	24	33	-	-	-	-	-	-	-	-	-
HABA GRANO VERDE	6	3	3	-	-	-	-	-	-	-	-	-	-
MAIZ AMARILLO DURO	63	18	23	18	4	-	-	-	-	-	-	-	-
MAIZ AMILACEO	303	74	102	74	53	-	-	-	-	-	-	-	-
MAIZ CHOCLO	23	6	9	8	-	-	-	-	-	-	-	-	-
OLLUCO	26	7	10	9	-	-	-	-	-	-	-	-	-
PAPA	171	15	16	20	16	6	-	5	14	27	24	17	11
TOMATE	2	1	1	-	-	-	-	-	-	-	-	-	-
TRIGO	378	-	-	-	32	108	125	80	33	-	-	-	-

sigue...

continúa Cuadro N° 40

REGIÓN/PROVINCIA/ DISTRITO/CULTIVO	TOTAL	Intenciones de Siembra											
		2013						2014					
		AGO	SET	OCT	NOV	DIC	ENE	FEB	MAR	ABR	MAY	JUN	JUL
YUCA	9	2	2	2	2	1	-	-	-	-	-	-	-
ZANAHORIA	8	2	2	2	1	1	-	-	-	-	-	-	-
ZAPALLO	16	1	4	5	6	-	-	-	-	-	-	-	-
DIST. DE CHILLIA	2 134	124	129	628	487	12	394	306	28	-	26	-	-
ARVEJA GRANO SECO	256	-	-	-	-	-	156	100	-	-	-	-	-
CAMOTE	6	-	-	3	3	-	-	-	-	-	-	-	-
CEBADA GRANO	66	-	-	6	4	-	-	28	28	-	-	-	-
FRIJOL GRANO SECO	42	-	-	24	18	-	-	-	-	-	-	-	-
HABA GRANO SECO	60	-	-	32	28	-	-	-	-	-	-	-	-
MAIZ AMARILLO DURO	104	-	-	54	44	6	-	-	-	-	-	-	-
MAIZ AMILACEO	858	-	25	477	356	-	-	-	-	-	-	-	-
OLLUCO	60	-	6	23	25	6	-	-	-	-	-	-	-
PAPA	248	124	98	-	-	-	-	-	-	-	26	-	-
QUINUA	10	-	-	5	5	-	-	-	-	-	-	-	-
TRIGO	416	-	-	-	-	-	238	178	-	-	-	-	-
YUCA	8	-	-	4	4	-	-	-	-	-	-	-	-
DIST. DE HUANCASPATA	2 593	257	367	354	192	351	407	281	236	45	41	32	30
ARVEJA GRANO SECO	176	-	-	-	-	81	95	-	-	-	-	-	-
ARVEJA GRANO VERDE	10	-	-	-	-	5	5	-	-	-	-	-	-
CAMOTE	6	-	-	-	1	2	3	-	-	-	-	-	-
CEBADA GRANO	442	-	-	-	-	98	132	116	96	-	-	-	-
CEBOLLA	7	-	-	-	2	3	2	-	-	-	-	-	-
FRIJOL GRANO SECO	40	11	12	17	-	-	-	-	-	-	-	-	-
HABA GRANO SECO	37	-	11	16	10	-	-	-	-	-	-	-	-
HABA GRANO VERDE	4	-	2	2	-	-	-	-	-	-	-	-	-
MAIZ AMARILLO DURO	4	-	1	1	2	-	-	-	-	-	-	-	-
MAIZ AMILACEO	887	220	290	250	127	-	-	-	-	-	-	-	-
MAIZ CHOCLO	10	-	3	4	3	-	-	-	-	-	-	-	-
OLLUCO	52	-	13	24	15	-	-	-	-	-	-	-	-
PAPA	339	25	33	39	32	27	-	-	35	45	41	32	30
TRIGO	575	-	-	-	-	135	170	165	105	-	-	-	-
YUCA	2	1	1	-	-	-	-	-	-	-	-	-	-
ZAPALLO	2	-	1	1	-	-	-	-	-	-	-	-	-
DIST. DE HUAYLILLAS	518	32	34	75	68	44	91	53	18	-	22	38	43
ARVEJA GRANO SECO	6	-	-	-	1	3	2	-	-	-	-	-	-
ARVEJA GRANO VERDE	2	-	-	-	1	1	-	-	-	-	-	-	-
CEBADA GRANO	77	-	-	-	-	-	27	32	18	-	-	-	-
FRIJOL GRANO SECO	16	-	7	8	1	-	-	-	-	-	-	-	-
HABA GRANO SECO	21	-	10	8	3	-	-	-	-	-	-	-	-
HABA GRANO VERDE	3	-	1	-	2	-	-	-	-	-	-	-	-
MAIZ AMARILLO DURO	27	-	-	-	8	10	9	-	-	-	-	-	-
MAIZ AMILACEO	105	-	-	55	50	-	-	-	-	-	-	-	-
MAIZ CHOCLO	2	-	-	2	-	-	-	-	-	-	-	-	-
OLLUCO	27	-	-	-	-	-	-	-	-	-	8	9	10
PAPA	107	15	16	-	-	-	-	-	-	-	14	29	33
TRIGO	119	17	-	-	-	29	52	21	-	-	-	-	-
ZANAHORIA	2	-	-	-	-	1	1	-	-	-	-	-	-
ZAPALLO	4	-	-	2	2	-	-	-	-	-	-	-	-
DIST. DE HUAYO	1 188	63	37	306	239	1	302	218	16	-	6	-	-
ARVEJA GRANO SECO	284	-	-	30	26	-	132	96	-	-	-	-	-
CAMOTE	12	-	-	5	6	1	-	-	-	-	-	-	-
CEBADA GRANO	32	-	-	-	-	-	-	16	16	-	-	-	-
FRIJOL GRANO SECO	50	-	-	28	22	-	-	-	-	-	-	-	-
HABA GRANO SECO	14	-	-	7	7	-	-	-	-	-	-	-	-
MAIZ AMARILLO DURO	60	-	-	33	27	-	-	-	-	-	-	-	-
MAIZ AMILACEO	312	-	-	182	130	-	-	-	-	-	-	-	-
OLLUCO	26	-	-	13	13	-	-	-	-	-	-	-	-

sigue...

continúa Cuadro N° 40

REGIÓN/PROVINCIA/ DISTRITO/CULTIVO	TOTAL	Intenciones de Siembra											
		2013					2014						
		AGO	SET	OCT	NOV	DIC	ENE	FEB	MAR	ABR	MAY	JUN	JUL
PAPA	106	63	37	-	-	-	-	-	-	-	6	-	-
QUINUA	2	-	-	1	1	-	-	-	-	-	-	-	-
TRIGO	276	-	-	-	-	-	170	106	-	-	-	-	-
YUCA	14	-	-	7	7	-	-	-	-	-	-	-	-
DIST. DE ONGON	530	137	181	141	22	3	1	-	5	5	7	7	21
ARROZ	11	3	6	1	1	-	-	-	-	-	-	-	-
CAMOTE	17	5	4	1	3	3	1	-	-	-	-	-	-
FRIJOL GRANO SECO	14	4	6	4	-	-	-	-	-	-	-	-	-
MAIZ AMARILLO DURO	137	21	35	35	17	-	-	-	5	5	7	7	5
MAIZ AMILACEO	109	37	40	32	-	-	-	-	-	-	-	-	-
MAIZ CHOCLO	14	2	6	5	1	-	-	-	-	-	-	-	-
YUCA	222	65	81	60	-	-	-	-	-	-	-	-	16
ZAPALLO	6	-	3	3	-	-	-	-	-	-	-	-	-
DIST. DE PARCOY	1 652	84	45	426	332	-	389	328	29	-	13	6	-
ARVEJA GRANO SECO	242	-	-	-	-	-	117	111	14	-	-	-	-
CAMOTE	6	-	-	3	3	-	-	-	-	-	-	-	-
CEBADA GRANO	30	-	-	-	-	-	-	15	15	-	-	-	-
FRIJOL GRANO SECO	72	-	6	41	25	-	-	-	-	-	-	-	-
HABA GRANO SECO	22	-	-	13	9	-	-	-	-	-	-	-	-
MAIZ AMARILLO DURO	52	-	-	28	24	-	-	-	-	-	-	-	-
MAIZ AMILACEO	584	-	-	324	260	-	-	-	-	-	-	-	-
OLLUCO	22	-	-	11	11	-	-	-	-	-	-	-	-
PAPA	136	84	39	-	-	-	-	-	-	-	13	-	-
TRIGO	474	-	-	-	-	-	272	202	-	-	-	-	-
YUCA	12	-	-	6	-	-	-	-	-	-	-	6	-
DIST. DE PATAZ	814	42	36	218	174	-	202	142	-	-	-	-	-
ARVEJA GRANO SECO	138	-	-	-	-	-	77	61	-	-	-	-	-
CAMOTE	16	-	-	8	8	-	-	-	-	-	-	-	-
FRIJOL GRANO SECO	54	-	-	31	23	-	-	-	-	-	-	-	-
HABA GRANO SECO	6	-	-	3	3	-	-	-	-	-	-	-	-
MAIZ AMARILLO DURO	112	-	-	54	32	-	14	12	-	-	-	-	-
MAIZ AMILACEO	200	-	-	107	93	-	-	-	-	-	-	-	-
OLLUCO	12	-	-	6	6	-	-	-	-	-	-	-	-
PAPA	78	42	36	-	-	-	-	-	-	-	-	-	-
TRIGO	180	-	-	-	-	-	111	69	-	-	-	-	-
YUCA	18	-	-	9	9	-	-	-	-	-	-	-	-
DIST. DE PIAS	421	24	23	84	78	-	116	94	2	-	-	-	-
ARVEJA GRANO SECO	96	-	-	-	-	-	58	38	-	-	-	-	-
CAMOTE	6	-	-	3	3	-	-	-	-	-	-	-	-
CEBADA GRANO	4	-	-	-	-	-	-	2	2	-	-	-	-
FRIJOL GRANO SECO	16	-	5	8	3	-	-	-	-	-	-	-	-
HABA GRANO SECO	4	-	-	2	2	-	-	-	-	-	-	-	-
MAIZ AMARILLO DURO	22	-	-	12	10	-	-	-	-	-	-	-	-
MAIZ AMILACEO	104	-	-	52	52	-	-	-	-	-	-	-	-
OLLUCO	9	-	-	4	5	-	-	-	-	-	-	-	-
PAPA	42	24	18	-	-	-	-	-	-	-	-	-	-
TRIGO	112	-	-	-	-	-	58	54	-	-	-	-	-
YUCA	6	-	-	3	3	-	-	-	-	-	-	-	-
DIST. DE SANTIAGO DE CHALLAS	1 368	127	213	181	65	180	250	193	83	29	26	11	10
ARVEJA GRANO SECO	154	-	-	-	-	47	59	48	-	-	-	-	-
ARVEJA GRANO VERDE	6	1	1	1	1	1	1	-	-	-	-	-	-
CAMOTE	15	1	1	1	1	1	2	2	2	1	1	1	1
CEBADA GRANO	238	-	-	-	-	68	106	64	-	-	-	-	-
FRIJOL GRANO SECO	29	7	12	10	-	-	-	-	-	-	-	-	-
HABA GRANO SECO	102	-	45	57	-	-	-	-	-	-	-	-	-
HABA GRANO VERDE	2	-	1	1	-	-	-	-	-	-	-	-	-

sigue...

continúa Cuadro N° 40

REGIÓN/PROVINCIA/ DISTRITO/CULTIVO	TOTAL	Intenciones de Siembra											
		2013					2014						
		AGO	SET	OCT	NOV	DIC	ENE	FEB	MAR	ABR	MAY	JUN	JUL
MAIZ AMARILLO DURO	47	-	-	-	-	-	-	10	15	13	9	-	-
MAIZ AMILACEO	348	98	120	80	50	-	-	-	-	-	-	-	-
MAIZ CHOCLO	7	3	3	1	-	-	-	-	-	-	-	-	-
OLLUCO	29	6	13	10	-	-	-	-	-	-	-	-	-
PAPA	123	8	14	19	12	11	-	-	13	14	15	9	8
TRIGO	248	-	-	-	-	51	79	66	52	-	-	-	-
YUCA	10	-	-	1	1	1	1	1	1	1	1	1	1
ZANAHORIA	4	-	-	-	-	-	2	2	-	-	-	-	-
ZAPALLO	6	3	3	-	-	-	-	-	-	-	-	-	-
DIST. DE TAURIJA	843	80	99	102	51	150	198	142	20	1	-	-	-
ARVEJA GRANO SECO	52	-	-	-	-	15	19	18	-	-	-	-	-
ARVEJA GRANO VERDE	4	-	-	-	-	2	2	-	-	-	-	-	-
CAMOTE	6	-	-	-	-	-	-	2	3	1	-	-	-
CEBADA GRANO	181	-	-	-	-	50	75	56	-	-	-	-	-
FRIJOL GRANO SECO	28	8	11	9	-	-	-	-	-	-	-	-	-
HABA GRANO SECO	32	9	12	11	-	-	-	-	-	-	-	-	-
MAIZ AMARILLO DURO	29	-	-	-	-	-	7	11	11	-	-	-	-
MAIZ AMILACEO	186	48	55	55	28	-	-	-	-	-	-	-	-
MAIZ CHOCLO	6	2	2	2	-	-	-	-	-	-	-	-	-
OLLUCO	30	5	5	8	7	5	-	-	-	-	-	-	-
PAPA	67	8	14	17	16	12	-	-	-	-	-	-	-
TRIGO	222	-	-	-	-	66	95	55	6	-	-	-	-
DIST. DE TAYABAMBA	5 595	246	400	302	192	1 117	1 284	989	544	53	147	185	136
ARVEJA GRANO SECO	375	-	-	-	-	146	132	97	-	-	-	-	-
CEBADA GRANO	2 450	-	-	-	-	620	780	600	450	-	-	-	-
FRIJOL GRANO SECO	10	2	3	4	1	-	-	-	-	-	-	-	-
HABA GRANO SECO	27	3	9	10	5	-	-	-	-	-	-	-	-
HABA GRANO VERDE	6	-	5	1	-	-	-	-	-	-	-	-	-
MAIZ AMARILLO DURO	7	-	2	3	2	-	-	-	-	-	-	-	-
MAIZ AMILACEO	881	190	305	230	156	-	-	-	-	-	-	-	-
MAIZ CHOCLO	6	-	3	3	-	-	-	-	-	-	-	-	-
OLLUCO	136	-	-	-	-	-	-	-	-	-	22	55	59
PAPA	644	49	70	51	28	17	-	-	44	53	125	130	77
TRIGO	1 045	-	-	-	-	332	371	292	50	-	-	-	-
ZANAHORIA	3	-	-	-	-	2	1	-	-	-	-	-	-
ZAPALLO	5	2	3	-	-	-	-	-	-	-	-	-	-
DIST. DE URPAY	1 122	106	175	152	68	169	209	167	64	6	2	2	2
ARVEJA GRANO SECO	54	-	-	-	-	15	21	18	-	-	-	-	-
ARVEJA GRANO VERDE	4	-	-	-	-	2	2	-	-	-	-	-	-
CEBADA GRANO	177	-	-	-	-	46	71	60	-	-	-	-	-
FRIJOL GRANO SECO	49	14	18	17	-	-	-	-	-	-	-	-	-
HABA GRANO SECO	36	-	17	19	-	-	-	-	-	-	-	-	-
HABA GRANO VERDE	4	-	2	2	-	-	-	-	-	-	-	-	-
MAIZ AMARILLO DURO	12	-	-	-	-	-	-	4	4	4	-	-	-
MAIZ AMILACEO	295	65	100	80	50	-	-	-	-	-	-	-	-
MAIZ CHOCLO	6	2	2	2	-	-	-	-	-	-	-	-	-
OLLUCO	33	8	13	12	-	-	-	-	-	-	-	-	-
PAPA	94	17	23	20	18	16	-	-	-	-	-	-	-
TRIGO	348	-	-	-	-	90	115	85	58	-	-	-	-
YUCA	10	-	-	-	-	-	-	-	2	2	2	2	2
PROV. DE SANCHEZ CARRION	33 140	934	1 654	6 312	5 743	2 211	5 698	6 822	2 179	461	622	439	65
DIST. DE CHUGAY	3 168	189	273	512	332	96	715	811	114	42	51	33	-
AJO	10	-	8	2	-	-	-	-	-	-	-	-	-
ARVEJA GRANO SECO	167	-	-	-	-	10	27	67	63	-	-	-	-
ARVEJA GRANO VERDE	11	-	-	-	-	2	4	5	-	-	-	-	-
CAMOTE	3	-	3	-	-	-	-	-	-	-	-	-	-
CEBADA GRANO	505	-	-	-	-	-	190	287	28	-	-	-	-

sigue...

continúa Cuadro N° 40

REGIÓN/PROVINCIA/ DISTRITO/CULTIVO	TOTAL	Intenciones de Siembra											
		2013					2014						
		AGO	SET	OCT	NOV	DIC	ENE	FEB	MAR	ABR	MAY	JUN	JUL
CEBOLLA	8	-	7	1	-	-	-	-	-	-	-	-	-
FRIJOL GRANO SECO	122	-	-	55	57	10	-	-	-	-	-	-	-
HABA GRANO SECO	67	-	-	31	36	-	-	-	-	-	-	-	-
HABA GRANO VERDE	2	-	-	2	-	-	-	-	-	-	-	-	-
MAIZ AMARILLO DURO	16	-	-	-	16	-	-	-	-	-	-	-	-
MAIZ AMILACEO	315	-	-	134	168	13	-	-	-	-	-	-	-
MAIZ CHOCLO	6	-	-	5	1	-	-	-	-	-	-	-	-
OLLUCO	26	-	7	10	9	-	-	-	-	-	-	-	-
PAPA	859	189	247	269	28	-	-	-	8	34	51	33	-
QUINUA	12	-	1	2	9	-	-	-	-	-	-	-	-
TOMATE	9	-	-	-	-	-	-	-	1	8	-	-	-
TRIGO	981	-	-	-	-	61	494	426	-	-	-	-	-
YUCA	40	-	-	-	-	-	-	26	14	-	-	-	-
ZANAHORIA	9	-	-	1	8	-	-	-	-	-	-	-	-
DIST. DE COCHORCO	1 739	166	105	267	289	71	311	332	155	43	-	-	-
ARVEJA GRANO SECO	226	-	-	-	-	-	29	128	69	-	-	-	-
ARVEJA GRANO VERDE	4	-	-	-	-	-	1	3	-	-	-	-	-
CAMOTE	2	-	-	2	-	-	-	-	-	-	-	-	-
CEBADA GRANO	105	-	-	-	-	-	18	47	40	-	-	-	-
CEBOLLA	8	-	-	-	-	2	-	4	2	-	-	-	-
FRIJOL GRANO SECO	231	-	-	115	116	-	-	-	-	-	-	-	-
HABA GRANO SECO	36	-	-	7	10	19	-	-	-	-	-	-	-
HABA GRANO VERDE	3	-	-	1	1	1	-	-	-	-	-	-	-
MAIZ AMARILLO DURO	44	-	-	8	27	9	-	-	-	-	-	-	-
MAIZ AMILACEO	231	-	-	67	124	40	-	-	-	-	-	-	-
MAIZ CHOCLO	4	-	-	3	1	-	-	-	-	-	-	-	-
OLLUCO	20	6	4	-	10	-	-	-	-	-	-	-	-
PAPA	362	160	101	59	-	-	-	-	10	32	-	-	-
TOMATE	6	-	-	-	-	-	-	2	4	-	-	-	-
TRIGO	382	-	-	-	-	-	254	128	-	-	-	-	-
YUCA	70	-	-	-	-	-	9	20	30	11	-	-	-
ZANAHORIA	5	-	-	5	-	-	-	-	-	-	-	-	-
DIST. DE CURGOS	3 330	35	140	605	680	148	697	648	172	40	95	70	-
AJO	28	-	-	10	9	9	-	-	-	-	-	-	-
ARVEJA GRANO SECO	111	-	-	-	-	8	21	50	32	-	-	-	-
ARVEJA GRANO VERDE	20	-	-	-	-	1	6	8	5	-	-	-	-
CEBADA GRANO	655	-	-	-	-	-	270	275	110	-	-	-	-
FRIJOL GRANO SECO	27	-	-	13	14	-	-	-	-	-	-	-	-
HABA GRANO SECO	270	-	-	95	165	10	-	-	-	-	-	-	-
HABA GRANO VERDE	19	-	-	8	9	2	-	-	-	-	-	-	-
MAIZ AMILACEO	590	-	-	150	375	65	-	-	-	-	-	-	-
MAIZ CHOCLO	21	-	-	7	11	3	-	-	-	-	-	-	-
OLLUCO	27	-	10	17	-	-	-	-	-	-	-	-	-
PAPA	700	35	120	250	50	25	15	-	-	40	95	70	-
QUINUA	35	-	-	20	15	-	-	-	-	-	-	-	-
TRIGO	725	-	-	-	-	-	385	315	25	-	-	-	-
ZANAHORIA	102	-	10	35	32	25	-	-	-	-	-	-	-
DIST. DE HUAMACHUCO	8 699	193	442	1 537	1 452	756	1 550	1 645	545	97	236	191	55
AJO	33	-	-	12	15	6	-	-	-	-	-	-	-
ARVEJA GRANO SECO	198	-	-	-	-	4	63	83	48	-	-	-	-
ARVEJA GRANO VERDE	31	-	-	-	-	1	11	12	7	-	-	-	-
CEBADA GRANO	1 695	-	-	-	-	160	985	495	55	-	-	-	-
FRIJOL GRANO SECO	73	-	-	25	34	14	-	-	-	-	-	-	-
HABA GRANO SECO	361	-	-	110	209	42	-	-	-	-	-	-	-
HABA GRANO VERDE	33	-	-	13	13	7	-	-	-	-	-	-	-
MAIZ AMILACEO	1 290	-	-	460	642	188	-	-	-	-	-	-	-
MAIZ CHOCLO	77	-	-	25	32	20	-	-	-	-	-	-	-

sigue...

continúa Cuadro N° 40

REGIÓN/PROVINCIA/ DISTRITO/CULTIVO	TOTAL	Intenciones de Siembra											
		2013					2014						
		AGO	SET	OCT	NOV	DIC	ENE	FEB	MAR	ABR	MAY	JUN	JUL
OLLUCO	71	-	-	47	19	5	-	-	-	-	-	-	-
PAPA	2 594	193	428	722	387	244	21	12	8	97	236	191	55
QUINUA	189	-	-	55	36	28	45	25	-	-	-	-	-
TRIGO	1 862	-	-	-	-	-	420	1 015	427	-	-	-	-
YUCA	13	-	-	-	-	5	5	3	-	-	-	-	-
ZANAHORIA	179	-	14	68	65	32	-	-	-	-	-	-	-
DIST. DE MARCABAL	5 053	77	231	1 180	1 114	266	660	1 072	271	55	80	47	-
AJO	28	-	-	6	8	9	5	-	-	-	-	-	-
ARVEJA GRANO SECO	336	-	-	-	-	-	81	201	54	-	-	-	-
ARVEJA GRANO VERDE	34	-	-	-	-	-	11	15	8	-	-	-	-
CAMOTE	10	-	3	4	3	-	-	-	-	-	-	-	-
CEBADA GRANO	584	-	-	-	-	-	102	383	99	-	-	-	-
CEBOLLA	5	1	1	1	1	1	-	-	-	-	-	-	-
FRIJOL GRANO SECO	123	-	-	59	49	15	-	-	-	-	-	-	-
HABA GRANO SECO	373	-	-	160	198	15	-	-	-	-	-	-	-
HABA GRANO VERDE	27	-	-	12	13	2	-	-	-	-	-	-	-
MAIZ AMILACEO	1 048	-	-	443	525	80	-	-	-	-	-	-	-
MAIZ CHOCLO	26	-	-	11	12	3	-	-	-	-	-	-	-
OLLUCO	72	-	18	36	18	-	-	-	-	-	-	-	-
PAPA	1 117	76	194	400	235	30	-	-	-	55	80	47	-
QUINUA	64	-	15	30	15	4	-	-	-	-	-	-	-
TRIGO	1 118	-	-	-	-	85	453	470	110	-	-	-	-
YUCA	28	-	-	11	12	5	-	-	-	-	-	-	-
ZANAHORIA	60	-	-	7	25	17	8	3	-	-	-	-	-
DIST. DE SANAGORAN	5 563	95	227	1 255	823	424	604	1 250	610	140	80	55	-
AJO	81	-	-	21	22	21	7	6	4	-	-	-	-
ARVEJA GRANO SECO	268	-	-	-	-	-	34	112	97	25	-	-	-
ARVEJA GRANO VERDE	40	-	-	-	-	-	5	17	14	4	-	-	-
CEBADA GRANO	1 125	-	-	-	-	-	90	550	440	45	-	-	-
FRIJOL GRANO SECO	47	-	-	18	20	9	-	-	-	-	-	-	-
HABA GRANO SECO	384	-	-	120	232	32	-	-	-	-	-	-	-
HABA GRANO VERDE	31	-	-	11	16	4	-	-	-	-	-	-	-
MAIZ AMILACEO	1 053	-	-	540	380	133	-	-	-	-	-	-	-
MAIZ CHOCLO	55	-	-	25	19	11	-	-	-	-	-	-	-
OLLUCO	69	-	27	34	8	-	-	-	-	-	-	-	-
PAPA	1 066	95	200	450	85	45	-	-	-	63	75	53	-
QUINUA	59	-	-	21	26	12	-	-	-	-	-	-	-
TRIGO	1 210	-	-	-	-	135	460	560	55	-	-	-	-
YUCA	18	-	-	-	-	5	8	5	-	-	-	-	-
ZANAHORIA	57	-	-	15	15	17	-	-	-	3	5	2	-
DIST. DE SARIN	3 902	65	141	724	708	375	858	680	208	25	65	43	10
AJO	20	-	-	9	10	1	-	-	-	-	-	-	-
ARVEJA GRANO SECO	179	-	-	-	-	-	55	100	24	-	-	-	-
ARVEJA GRANO VERDE	22	-	-	-	-	-	8	10	4	-	-	-	-
CEBADA GRANO	995	-	-	-	-	15	325	475	180	-	-	-	-
FRIJOL GRANO SECO	61	-	-	28	33	-	-	-	-	-	-	-	-
HABA GRANO SECO	186	-	-	65	90	31	-	-	-	-	-	-	-
HABA GRANO VERDE	23	-	-	9	9	5	-	-	-	-	-	-	-
MAIZ AMILACEO	815	-	-	350	430	35	-	-	-	-	-	-	-
MAIZ CHOCLO	19	-	-	9	8	2	-	-	-	-	-	-	-
OLLUCO	56	-	22	27	7	-	-	-	-	-	-	-	-
PAPA	688	65	115	195	95	75	-	-	-	25	65	43	10
QUINUA	69	-	4	30	24	6	5	-	-	-	-	-	-
TRIGO	765	-	-	-	-	205	465	95	-	-	-	-	-
ZANAHORIA	4	-	-	2	2	-	-	-	-	-	-	-	-
DIST. DE SARTIMBAMBA	1 686	114	95	232	345	75	303	384	104	19	15	-	-
ARVEJA GRANO SECO	187	-	-	-	-	-	80	91	16	-	-	-	-
ARVEJA GRANO VERDE	7	-	-	-	-	-	5	2	-	-	-	-	-

sigue...

continúa Cuadro N° 40

REGIÓN/PROVINCIA/ DISTRITO/CULTIVO	TOTAL	Intenciones de Siembra												
		2013					2014							
		AGO	SET	OCT	NOV	DIC	ENE	FEB	MAR	ABR	MAY	JUN	JUL	
CAMOTE	10	-	10	-	-	-	-	-	-	-	-	-	-	-
CEBADA GRANO	142	-	-	-	-	16	46	68	12	-	-	-	-	-
CEBOLLA	3	-	3	-	-	-	-	-	-	-	-	-	-	-
FRIJOL GRANO SECO	302	-	-	102	137	-	12	51	-	-	-	-	-	-
HABA GRANO SECO	15	-	5	10	-	-	-	-	-	-	-	-	-	-
HABA GRANO VERDE	2	-	1	1	-	-	-	-	-	-	-	-	-	-
MAIZ AMARILLO DURO	61	-	-	-	50	11	-	-	-	-	-	-	-	-
MAIZ AMILACEO	229	-	-	71	133	25	-	-	-	-	-	-	-	-
MAIZ CHOCLO	2	-	-	1	1	-	-	-	-	-	-	-	-	-
OLLUCO	10	-	5	3	2	-	-	-	-	-	-	-	-	-
PAPA	261	114	71	37	6	-	-	-	-	18	15	-	-	-
QUINUA	39	-	-	-	14	23	2	-	-	-	-	-	-	-
TOMATE	6	-	-	-	-	-	-	-	5	1	-	-	-	-
TRIGO	299	-	-	-	-	-	146	138	15	-	-	-	-	-
YUCA	102	-	-	-	-	-	12	34	56	-	-	-	-	-
ZANAHORIA	9	-	-	7	2	-	-	-	-	-	-	-	-	-
PROV. DE SANTIAGO DE CHUCO	26 683	301	465	2 946	4 599	5 176	7 600	3 298	404	86	607	992	209	209
DIST. DE ANGASMARCA	1 455	10	-	43	141	269	571	318	15	-	13	47	28	28
ARVEJA GRANO SECO	151	-	-	-	-	-	43	93	15	-	-	-	-	-
ARVEJA GRANO VERDE	16	-	-	-	-	-	-	-	-	-	3	9	4	4
CEBADA GRANO	410	-	-	-	-	80	215	115	-	-	-	-	-	-
HABA GRANO SECO	28	-	-	-	3	18	7	-	-	-	-	-	-	-
HABA GRANO VERDE	6	-	-	-	-	-	-	-	-	-	1	3	2	2
MAIZ AMILACEO	111	-	-	18	59	34	-	-	-	-	-	-	-	-
OLLUCO	8	-	-	2	6	-	-	-	-	-	-	-	-	-
PAPA	215	10	-	23	72	44	-	-	-	-	9	35	22	22
QUINUA	10	-	-	-	1	8	1	-	-	-	-	-	-	-
TRIGO	500	-	-	-	-	85	305	110	-	-	-	-	-	-
DIST. DE CACHICADAN	3 034	82	67	660	310	708	659	161	26	24	92	203	42	42
AJO	8	-	-	2	6	-	-	-	-	-	-	-	-	-
ARVEJA GRANO SECO	95	-	-	-	-	35	27	10	20	3	-	-	-	-
ARVEJA GRANO VERDE	1	-	1	-	-	-	-	-	-	-	-	-	-	-
CEBADA GRANO	1 201	-	-	250	188	333	331	99	-	-	-	-	-	-
CEBOLLA	4	-	-	3	1	-	-	-	-	-	-	-	-	-
HABA GRANO SECO	196	-	-	132	37	-	6	15	6	-	-	-	-	-
MAIZ AMILACEO	110	-	20	70	20	-	-	-	-	-	-	-	-	-
MAIZ CHOCLO	2	-	1	1	-	-	-	-	-	-	-	-	-	-
OLLUCO	20	-	8	6	6	-	-	-	-	-	-	-	-	-
PAPA	717	82	36	193	48	-	-	-	-	21	92	203	42	42
QUINUA	3	-	-	-	3	-	-	-	-	-	-	-	-	-
TRIGO	672	-	-	-	-	340	295	37	-	-	-	-	-	-
ZANAHORIA	3	-	1	1	1	-	-	-	-	-	-	-	-	-
ZAPALLO	2	-	-	2	-	-	-	-	-	-	-	-	-	-
DIST. DE MOLLEBAMBA	752	28	10	32	116	100	253	118	2	-	16	51	26	26
ARVEJA GRANO SECO	13	-	-	-	-	-	3	8	2	-	-	-	-	-
ARVEJA GRANO VERDE	2	-	-	-	-	-	-	-	-	-	-	1	1	1
CEBADA GRANO	200	-	-	-	-	25	120	55	-	-	-	-	-	-
HABA GRANO SECO	2	-	-	-	2	-	-	-	-	-	-	-	-	-
HABA GRANO VERDE	3	-	-	-	-	-	-	-	-	-	-	2	1	1
MAIZ AMILACEO	175	-	-	30	105	40	-	-	-	-	-	-	-	-
OLLUCO	6	-	-	2	4	-	-	-	-	-	-	-	-	-
PAPA	126	28	10	-	-	-	-	-	-	-	16	48	24	24
QUINUA	10	-	-	-	5	5	-	-	-	-	-	-	-	-
TRIGO	215	-	-	-	-	30	130	55	-	-	-	-	-	-
DIST. DE MOLLEPATA	776	50	10	12	75	106	292	98	-	-	16	78	39	39
ARVEJA GRANO SECO	10	-	-	-	-	-	2	8	-	-	-	-	-	-
ARVEJA GRANO VERDE	9	-	-	-	-	-	-	-	-	-	-	6	3	3

sigue...

continúa Cuadro N° 40

REGIÓN/PROVINCIA/ DISTRITO/CULTIVO	TOTAL	Intenciones de Siembra											
		2013					2014						
		AGO	SET	OCT	NOV	DIC	ENE	FEB	MAR	ABR	MAY	JUN	JUL
CEBADA GRANO	175	-	-	-	-	15	120	40	-	-	-	-	-
HABA GRANO VERDE	9	-	-	-	-	-	-	-	-	-	1	7	1
MAIZ AMILACEO	160	-	-	10	70	60	20	-	-	-	-	-	-
OLLUCO	7	-	-	2	5	-	-	-	-	-	-	-	-
PAPA	175	50	10	-	-	-	-	-	-	-	15	65	35
QUINUA	6	-	-	-	-	6	-	-	-	-	-	-	-
TRIGO	225	-	-	-	-	25	150	50	-	-	-	-	-
DIST. DE QUIRUVILCA	4 087	13	98	413	669	834	1 281	280	15	38	200	208	38
AJO	14	-	-	1	4	2	-	-	-	1	4	2	-
ARVEJA GRANO SECO	95	-	-	-	-	3	30	47	15	-	-	-	-
ARVEJA GRANO VERDE	6	-	-	-	-	-	-	-	-	3	1	2	-
CEBADA GRANO	1 558	-	-	95	181	490	722	70	-	-	-	-	-
CEBOLLA	10	-	-	-	3	-	-	-	-	3	2	2	-
HABA GRANO SECO	227	-	-	105	100	22	-	-	-	-	-	-	-
HABA GRANO VERDE	2	-	-	1	-	-	1	-	-	-	-	-	-
MAIZ AMILACEO	319	-	-	63	256	-	-	-	-	-	-	-	-
MAIZ CHOCLO	4	1	3	-	-	-	-	-	-	-	-	-	-
OLLUCO	35	2	6	14	13	-	-	-	-	-	-	-	-
PAPA	863	10	88	129	108	57	8	-	-	30	193	202	38
QUINUA	3	-	-	2	1	-	-	-	-	-	-	-	-
TRIGO	943	-	-	-	-	260	520	163	-	-	-	-	-
ZANAHORIA	3	-	1	-	1	-	-	-	-	1	-	-	-
ZAPALLO	5	-	-	3	2	-	-	-	-	-	-	-	-
DIST. DE SANTA CRUZ DE CHUCA	3 555	-	27	298	705	1 141	763	335	28	12	95	115	36
AJO	7	-	-	4	3	-	-	-	-	-	-	-	-
ARVEJA GRANO SECO	246	-	-	30	10	-	146	60	-	-	-	-	-
ARVEJA GRANO VERDE	8	-	-	-	3	-	2	3	-	-	-	-	-
CEBADA GRANO	884	-	-	-	240	174	254	188	28	-	-	-	-
CEBOLLA	4	-	-	2	2	-	-	-	-	-	-	-	-
HABA GRANO SECO	146	-	-	-	80	55	11	-	-	-	-	-	-
HABA GRANO VERDE	2	-	-	-	1	1	-	-	-	-	-	-	-
MAIZ AMILACEO	179	-	-	61	96	22	-	-	-	-	-	-	-
OLLUCO	13	-	-	8	5	-	-	-	-	-	-	-	-
PAPA	665	-	26	133	230	18	-	-	-	12	95	115	36
QUINUA	90	-	-	55	33	2	-	-	-	-	-	-	-
TRIGO	1 303	-	-	-	-	869	350	84	-	-	-	-	-
ZANAHORIA	4	-	1	3	-	-	-	-	-	-	-	-	-
ZAPALLO	4	-	-	2	2	-	-	-	-	-	-	-	-
DIST. DE SANTIAGO DE CHUCO	11 086	-	30	1 335	2 500	1 842	3 018	1 566	318	12	175	290	-
AJO	18	-	-	12	4	1	1	-	-	-	-	-	-
ARVEJA GRANO SECO	803	-	-	-	-	-	270	469	64	-	-	-	-
ARVEJA GRANO VERDE	27	-	-	-	-	-	-	3	15	2	4	3	-
CAMOTE	1	-	-	-	-	1	-	-	-	-	-	-	-
CEBADA GRANO	3 995	-	-	175	1 560	1 315	586	282	77	-	-	-	-
CEBOLLA	11	-	-	3	4	1	-	-	-	-	1	2	-
HABA GRANO SECO	352	-	-	219	127	6	-	-	-	-	-	-	-
HABA GRANO VERDE	12	-	-	-	1	2	6	3	-	-	-	-	-
MAIZ AMILACEO	661	-	-	96	429	127	9	-	-	-	-	-	-
MAIZ CHOCLO	15	-	-	-	9	4	2	-	-	-	-	-	-
OLLUCO	23	-	3	11	9	-	-	-	-	-	-	-	-
PAPA	1 664	-	25	808	346	20	-	-	-	10	170	285	-
QUINUA	4	-	-	-	4	-	-	-	-	-	-	-	-
TRIGO	3 478	-	-	-	-	364	2 144	808	162	-	-	-	-
ZANAHORIA	8	-	1	5	1	-	-	1	-	-	-	-	-
ZAPALLO	14	-	1	6	6	1	-	-	-	-	-	-	-
DIST. DE SITABAMBA	1 938	118	223	153	83	176	763	422	-	-	-	-	-
ARVEJA GRANO SECO	165	-	-	-	-	-	103	62	-	-	-	-	-

sigue...

continúa Cuadro N° 40

REGIÓN/PROVINCIA/ DISTRITO/CULTIVO	TOTAL	Intenciones de Siembra											
		2013					2014						
		AGO	SET	OCT	NOV	DIC	ENE	FEB	MAR	ABR	MAY	JUN	JUL
CEBADA GRANO	600	-	-	-	-	85	340	175	-	-	-	-	-
HABA GRANO SECO	41	-	-	28	13	-	-	-	-	-	-	-	-
MAIZ AMILACEO	138	-	-	54	68	16	-	-	-	-	-	-	-
OLLUCO	41	18	23	-	-	-	-	-	-	-	-	-	-
PAPA	365	100	200	65	-	-	-	-	-	-	-	-	-
QUINUA	6	-	-	4	2	-	-	-	-	-	-	-	-
TRIGO	580	-	-	-	-	75	320	185	-	-	-	-	-
YUCA	2	-	-	2	-	-	-	-	-	-	-	-	-
PROV. DE TRUJILLO	1 814	170	125	98	148	231	245	211	139	108	106	111	122
DIST. DE HUANCHACO	446	39	31	27	46	60	59	57	28	26	24	30	19
ARVEJA GRANO VERDE	20	2	2	2	3	-	-	-	-	3	2	6	-
CAMOTE	20	3	2	1	1	2	2	2	1	2	-	2	2
CEBOLLA	5	1	-	-	-	1	1	1	-	-	-	1	-
FRIJOL GRANO SECO	11	4	2	-	1	-	-	-	-	-	1	2	1
MAIZ AMARILLO DURO	196	12	9	10	18	32	29	32	13	10	13	10	8
MAIZ CHOCLO	118	11	9	8	14	13	17	16	8	6	6	5	5
TOMATE	33	2	1	2	5	4	6	3	4	3	-	2	1
YUCA	1	-	-	-	-	1	-	-	-	-	-	-	-
ZAPALLO	42	4	6	4	4	7	4	3	2	2	2	2	2
DIST. DE LAREDO	536	59	41	26	47	66	71	57	34	25	26	38	46
CEBOLLA	6	1	1	1	-	1	-	-	-	-	1	1	-
FRIJOL GRANO SECO	27	6	3	1	5	5	1	-	-	-	1	1	4
MAIZ AMARILLO DURO	380	35	29	21	31	40	53	45	30	20	19	27	30
MAIZ CHOCLO	5	1	-	-	1	1	1	-	-	-	-	-	1
PAPA	11	2	-	-	-	-	-	-	-	2	2	3	2
TOMATE	4	-	-	-	2	2	-	-	-	-	-	-	-
YUCA	94	13	8	3	7	14	13	11	4	3	3	6	9
ZAPALLO	9	1	-	-	1	3	3	1	-	-	-	-	-
DIST. DE MOCHE	471	38	35	23	32	51	62	57	47	30	30	32	34
AJO	4	-	1	1	-	-	-	-	-	-	2	-	-
ARVEJA GRANO VERDE	80	5	4	2	4	8	11	10	10	8	6	6	6
CAMOTE	67	6	5	4	6	7	7	7	6	4	4	6	5
CEBOLLA	11	-	1	1	-	2	2	1	1	-	1	1	1
FRIJOL GRANO SECO	15	2	3	2	1	-	-	-	-	-	2	2	3
MAIZ AMARILLO DURO	115	9	7	7	9	12	15	15	12	8	6	6	9
MAIZ CHOCLO	97	7	6	4	7	10	15	14	10	7	5	6	6
TOMATE	30	4	3	-	2	4	4	5	3	1	1	2	1
YUCA	14	2	2	-	1	3	2	1	1	-	-	1	1
ZAPALLO	38	3	3	2	2	5	6	4	4	2	3	2	2
DIST. DE POROTO	72	1	2	13	12	15	13	6	3	3	3	-	1
CEBOLLA	9	1	2	-	1	1	1	1	1	-	-	-	1
MAIZ AMARILLO DURO	26	-	-	6	6	8	6	-	-	-	-	-	-
YUCA	37	-	-	7	5	6	6	5	2	3	3	-	-
DIST. DE SALAVERRY	19	2	2	1	-	2	2	3	2	2	1	-	2
CAMOTE	7	1	1	1	-	-	-	1	1	1	-	-	1
MAIZ AMARILLO DURO	12	1	1	-	-	2	2	2	1	1	1	-	1
DIST. DE SIMBAL	111	9	6	6	8	16	17	14	11	7	8	5	4
ARVEJA GRANO VERDE	2	1	1	-	-	-	-	-	-	-	-	-	-
CEBOLLA	2	1	1	-	-	-	-	-	-	-	-	-	-
FRIJOL GRANO SECO	33	3	2	1	4	4	6	4	2	2	3	1	1
MAIZ AMARILLO DURO	40	3	2	5	4	7	5	3	4	2	1	1	3
YUCA	34	1	-	-	-	5	6	7	5	3	4	3	-
DIST. DE TRUJILLO	70	9	3	-	-	9	8	4	7	9	12	3	6
CAMOTE	14	1	-	-	-	-	-	-	1	3	8	-	1
MAIZ AMARILLO DURO	28	4	2	-	-	5	5	3	4	1	-	1	3
MAIZ CHOCLO	4	-	-	-	-	1	2	1	-	-	-	-	-
ZAPALLO	24	4	1	-	-	3	1	-	2	5	4	2	2

sigue...

continúa Cuadro N° 40

REGIÓN/PROVINCIA/ DISTRITO/CULTIVO	TOTAL	Intenciones de Siembra											
		2013						2014					
		AGO	SET	OCT	NOV	DIC	ENE	FEB	MAR	ABR	MAY	JUN	JUL
DIST. DE VICTOR LARCO HERRERA	89	13	5	2	3	12	13	13	7	6	2	3	10
CAMOTE	21	3	-	-	1	1	2	3	4	4	-	-	3
MAIZ AMARILLO DURO	28	3	2	-	-	6	5	4	3	1	-	1	3
MAIZ CHOCLO	11	3	-	-	-	2	3	2	-	-	-	-	1
ZAPALLO	29	4	3	2	2	3	3	4	-	1	2	2	3
PROV. DE VIRU	16 710	709	662	900	1 772	2 251	1 930	1 939	1 446	1 477	1 283	1 483	858
DIST. DE CHAO	7 881	328	296	350	770	981	1 097	1 107	755	835	568	583	211
ALGODON	3	-	-	-	3	-	-	-	-	-	-	-	-
ARROZ	482	-	-	25	105	352	-	-	-	-	-	-	-
CAMOTE	43	-	-	-	-	-	-	6	6	11	14	6	-
CEBOLLA	218	-	-	-	-	-	-	-	43	61	57	57	-
FRIJOL GRANO SECO	95	-	-	-	-	-	3	4	22	36	20	10	-
MAIZ AMARILLO DURO	6 514	328	296	325	662	622	1 078	1 067	587	576	380	392	201
MAIZ CHOCLO	8	-	-	-	-	-	-	-	-	8	-	-	-
PAPA	52	-	-	-	-	-	-	-	-	14	3	35	-
TOMATE	43	-	-	-	-	-	6	9	10	9	9	-	-
YUCA	332	-	-	-	-	7	10	21	67	89	56	72	10
ZAPALLO	91	-	-	-	-	-	-	-	20	31	29	11	-
DIST. DE GUADALUPITO	1 852	-	-	44	422	536	101	-	-	18	185	338	208
ARROZ	1 103	-	-	44	422	536	101	-	-	-	-	-	-
CAMOTE	32	-	-	-	-	-	-	-	-	-	7	16	9
MAIZ AMARILLO DURO	676	-	-	-	-	-	-	-	-	13	165	308	190
ZANAHORIA	33	-	-	-	-	-	-	-	-	5	10	11	7
ZAPALLO	8	-	-	-	-	-	-	-	-	-	3	3	2
DIST. DE VIRU	6 977	381	366	506	580	734	732	832	691	624	530	562	439
AJO	3	-	-	-	-	-	-	-	-	2	1	-	-
ARVEJA GRANO VERDE	10	1	-	-	-	-	-	3	1	2	3	-	-
CAMOTE	94	5	5	8	12	2	10	5	7	13	12	13	2
CEBOLLA	72	-	-	2	-	-	-	15	17	3	15	10	10
FRIJOL GRANO SECO	184	-	-	-	-	-	-	-	15	22	54	60	33
MAIZ AMARILLO DURO	6 208	350	340	457	545	704	685	780	628	519	409	444	347
MAIZ CHOCLO	16	-	-	-	2	2	2	2	4	2	2	-	-
PAPA	19	-	-	-	-	-	-	-	-	-	7	10	2
TOMATE	32	1	-	-	-	4	-	-	4	5	2	9	7
YUCA	284	22	21	32	17	20	27	22	15	41	20	14	33
ZAPALLO	55	2	-	7	4	2	8	5	-	15	5	2	5

Cuadro N° 41
REGIÓN LAMBAYEQUE: INTENCIONES DE SIEMBRA CAMPAÑA 2013-14
SEGÚN REGIÓN, PROVINCIA Y DISTRITO, DE PRINCIPALES CULTIVOS
(ha.)

REGIÓN/PROVINCIA/ DISTRITO/CULTIVO	TOTAL	Intenciones de Siembra											
		2013					2014						
		AGO	SET	OCT	NOV	DIC	ENE	FEB	MAR	ABR	MAY	JUN	JUL
REGIÓN LAMBAYEQUE	109 145	1 822	2 295	2 517	3 317	4 829	20 815	29 438	13 952	12 494	5 619	4 525	7 522
ALGODON	3 793	-	-	136	1 132	2 055	470	-	-	-	-	-	-
ARROZ	47 668	460	335	-	20	753	17 490	24 849	2 110	170	-	-	1 481
ARVEJA GRANO SECO	1 042	-	-	-	-	-	55	252	620	115	-	-	-
ARVEJA GRANO VERDE	1 849	240	250	10	-	-	-	-	6	8	74	331	930
CAMOTE	3 625	60	107	77	31	36	50	63	116	94	299	1 134	1 558
CEBADA GRANO	168	-	-	-	-	10	58	45	47	8	-	-	-
CEBOLLA	1 958	75	135	160	128	126	74	119	160	288	389	246	58
FRIJOL GRANO SECO	4 417	35	45	60	45	35	-	414	1 026	453	246	747	1 311
HABA GRANO SECO	450	-	10	145	135	-	-	-	107	53	-	-	-
HABA GRANO VERDE	265	-	10	120	105	-	-	-	15	15	-	-	-
MAIZ AMARILLO DURO	29 432	320	595	875	714	751	812	2 250	8 159	9 093	3 216	1 241	1 406
MAIZ AMILACEO	3 871	67	159	307	247	171	558	205	208	1 146	546	110	147
MAIZ CHOCLO	3 705	277	305	173	237	336	270	293	359	375	328	387	365
OLLUCO	230	-	45	110	75	-	-	-	-	-	-	-	-
PAPA	860	115	105	-	30	115	85	-	-	115	185	95	15
TOMATE	553	13	21	7	26	12	34	20	89	93	71	65	102
TRIGO	1 970	-	-	-	-	-	550	670	629	121	-	-	-
YUCA	2 809	140	165	314	381	405	274	234	251	223	161	136	125
ZANAHORIA	322	20	8	23	7	24	35	24	43	53	32	29	24
ZAPALLO	158	-	-	-	4	-	-	-	7	71	72	4	-
PROV. DE CHICLAYO	26 607	596	905	1 069	937	1 032	7 051	4 190	2 326	4 168	2 081	865	1 387
DIST. DE CAYALTI	545	-	-	-	-	-	42	43	235	225	-	-	-
ARROZ	85	-	-	-	-	-	42	43	-	-	-	-	-
MAIZ AMARILLO DURO	460	-	-	-	-	-	-	-	235	225	-	-	-
DIST. DE CHICLAYO	1 009	-	-	15	15	115	680	155	-	-	9	16	4
ALGODON	30	-	-	15	15	-	-	-	-	-	-	-	-
ARROZ	950	-	-	-	-	115	680	155	-	-	-	-	-
ARVEJA GRANO VERDE	5	-	-	-	-	-	-	-	-	-	-	3	2
CAMOTE	24	-	-	-	-	-	-	-	-	-	9	13	2
DIST. DE CHONGOYAPE	3 572	500	675	285	70	20	-	300	512	556	508	146	-
ARROZ	1 680	450	325	-	-	-	-	300	435	170	-	-	-
CEBOLLA	356	20	55	65	-	-	-	-	-	83	113	20	-
FRIJOL GRANO SECO	53	-	-	-	-	-	-	-	-	23	30	-	-
MAIZ AMARILLO DURO	1 430	30	295	220	70	20	-	-	65	275	335	120	-
TOMATE	32	-	-	-	-	-	-	-	12	5	15	-	-
YUCA	21	-	-	-	-	-	-	-	-	-	15	6	-
DIST. DE ETEN	407	19	4	15	19	26	47	50	72	72	49	21	13
CAMOTE	105	6	-	7	-	11	12	17	20	19	13	-	-
MAIZ CHOCLO	120	6	-	-	10	4	16	19	22	22	14	7	-
TOMATE	57	-	4	-	5	2	9	3	12	11	6	-	5
ZANAHORIA	100	7	-	8	-	9	10	11	13	13	11	10	8
ZAPALLO	25	-	-	-	4	-	-	-	5	7	5	4	-
DIST. DE JOSE LEONARDO ORTIZ	1 151	-	-	13	33	270	640	90	-	-	47	58	-
ALGODON	26	-	-	13	13	-	-	-	-	-	-	-	-
ARROZ	1 020	-	-	-	20	270	640	90	-	-	-	-	-
ARVEJA GRANO VERDE	48	-	-	-	-	-	-	-	-	-	22	26	-
CAMOTE	57	-	-	-	-	-	-	-	-	-	25	32	-
DIST. DE LA VICTORIA	1 728	6	6	18	16	121	1 290	123	2	6	72	66	2
ALGODON	27	-	-	14	13	-	-	-	-	-	-	-	-
ARROZ	1 530	-	-	-	-	120	1 290	120	-	-	-	-	-
ARVEJA GRANO VERDE	28	-	-	-	-	-	-	-	-	-	14	14	-

sigue...

continúa Cuadro N° 41

REGIÓN/PROVINCIA/ DISTRITO/CULTIVO	TOTAL	Intenciones de Siembra											
		2013					2014						
		AGO	SET	OCT	NOV	DIC	ENE	FEB	MAR	ABR	MAY	JUN	JUL
CAMOTE	100	-	-	-	-	-	-	-	-	-	53	47	-
TOMATE	23	3	3	2	2	-	-	1	2	3	3	3	1
ZANAHORIA	20	3	3	2	1	1	-	2	-	3	2	2	1
DIST. DE LAGUNAS	1 788	-	-	-	-	-	430	489	355	405	90	19	-
ARROZ	860	-	-	-	-	-	430	430	-	-	-	-	-
CEBOLLA	58	-	-	-	-	-	-	29	10	-	-	19	-
MAIZ AMARILLO DURO	650	-	-	-	-	-	-	30	325	295	-	-	-
TOMATE	95	-	-	-	-	-	-	-	20	50	25	-	-
ZAPALLO	125	-	-	-	-	-	-	-	-	60	65	-	-
DIST. DE MONSEFU	961	9	24	102	52	17	274	140	68	84	54	80	57
ALGODON	120	-	-	81	39	-	-	-	-	-	-	-	-
ARROZ	340	-	-	-	-	-	227	113	-	-	-	-	-
ARVEJA GRANO VERDE	33	-	-	-	-	-	-	-	3	4	5	13	8
CAMOTE	180	3	9	6	7	-	19	12	25	26	16	26	31
MAIZ CHOCLO	130	-	12	2	-	5	9	10	20	25	19	19	9
TOMATE	45	-	3	5	4	-	4	3	6	8	-	12	-
YUCA	13	-	-	-	2	5	6	-	-	-	-	-	-
ZANAHORIA	92	6	-	8	-	7	9	2	12	17	12	10	9
ZAPALLO	8	-	-	-	-	-	-	-	2	4	2	-	-
DIST. DE NUEVA ARICA	1 822	-	-	64	113	45	14	48	225	1 075	200	-	38
ARROZ	80	-	-	-	-	-	14	28	-	-	-	-	38
MAIZ AMARILLO DURO	1 520	-	-	-	-	-	-	20	225	1 075	200	-	-
YUCA	222	-	-	64	113	45	-	-	-	-	-	-	-
DIST. DE OYOTUN	4 640	-	-	12	34	19	382	1 905	159	717	299	-	1 113
ARROZ	3 400	-	-	-	-	-	382	1 905	-	-	-	-	1 113
MAIZ AMARILLO DURO	1 175	-	-	-	-	-	-	-	159	717	299	-	-
YUCA	65	-	-	12	34	19	-	-	-	-	-	-	-
DIST. DE PATAPO	2 000	-	-	240	330	245	190	30	225	372	318	50	-
ARROZ	160	-	-	-	-	30	110	20	-	-	-	-	-
CAMOTE	20	-	-	5	5	-	-	-	-	5	5	-	-
CEBOLLA	274	-	-	-	72	50	-	-	15	47	70	20	-
FRIJOL GRANO SECO	33	-	-	-	-	-	-	-	-	15	18	-	-
MAIZ AMARILLO DURO	1 345	-	-	220	210	150	80	10	200	270	185	20	-
MAIZ CHOCLO	110	-	-	10	25	10	-	-	-	30	25	10	-
TOMATE	10	-	-	-	-	-	-	-	-	-	10	-	-
YUCA	48	-	-	5	18	5	-	-	10	5	5	-	-
DIST. DE PICSÍ	2 141	-	-	-	32	6	1 520	430	-	-	11	107	35
ALGODON	38	-	-	-	32	6	-	-	-	-	-	-	-
ARROZ	1 950	-	-	-	-	-	1 520	430	-	-	-	-	-
CAMOTE	60	-	-	-	-	-	-	-	-	-	-	48	12
FRIJOL GRANO SECO	41	-	-	-	-	-	-	-	-	-	5	28	8
MAIZ AMARILLO DURO	52	-	-	-	-	-	-	-	-	-	6	31	15
DIST. DE PIMENTEL	1 645	-	-	13	22	100	1 250	120	-	-	71	69	-
ALGODON	35	-	-	13	22	-	-	-	-	-	-	-	-
ARROZ	1 470	-	-	-	-	100	1 250	120	-	-	-	-	-
ARVEJA GRANO VERDE	60	-	-	-	-	-	-	-	-	-	30	30	-
CAMOTE	80	-	-	-	-	-	-	-	-	-	41	39	-
DIST. DE POMALCA	139	-	-	-	-	-	68	22	-	-	-	41	8
ARROZ	90	-	-	-	-	-	68	22	-	-	-	-	-
CAMOTE	24	-	-	-	-	-	-	-	-	-	-	21	3
MAIZ AMARILLO DURO	25	-	-	-	-	-	-	-	-	-	-	20	5
DIST. DE PUCALA	495	10	100	95	-	-	-	8	12	90	125	55	-
CAMOTE	20	-	-	-	-	-	-	8	12	-	-	-	-
CEBOLLA	60	10	-	10	-	-	-	-	-	20	20	-	-
MAIZ AMARILLO DURO	400	-	100	80	-	-	-	-	-	65	100	55	-
YUCA	15	-	-	5	-	-	-	-	-	5	5	-	-
DIST. DE REQUE	810	20	39	29	43	43	64	70	123	156	105	61	57
CAMOTE	130	5	10	6	8	8	12	9	25	25	7	9	6

sigue...

continúa Cuadro N° 41

REGIÓN/PROVINCIA/ DISTRITO/CULTIVO	TOTAL	Intenciones de Siembra											
		2013					2014						
		AGO	SET	OCT	NOV	DIC	ENE	FEB	MAR	ABR	MAY	JUN	JUL
CEBOLLA	85	-	5	5	6	6	9	7	8	18	8	6	7
FRIJOL GRANO SECO	90	-	-	-	-	-	-	-	-	55	35	-	-
MAIZ CHOCLO	250	11	8	13	8	17	11	32	45	22	36	26	21
TOMATE	140	-	11	-	15	-	16	13	27	16	12	13	17
YUCA	5	-	-	-	-	5	-	-	-	-	-	-	-
ZANAHORIA	110	4	5	5	6	7	16	9	18	20	7	7	6
DIST. DE SANTA ROSA	95	-	-	3	8	5	-	7	26	25	16	5	-
ARVEJA GRANO VERDE	10	-	-	-	-	-	-	-	3	4	3	-	-
CAMOTE	35	-	-	-	4	-	-	-	8	9	9	5	-
MAIZ AMARILLO DURO	10	-	-	-	-	-	-	-	6	4	-	-	-
MAIZ CHOCLO	40	-	-	3	4	5	-	7	9	8	4	-	-
DIST. DE SAÑA	1 574	32	57	165	150	-	160	160	312	385	90	39	24
ARROZ	320	-	-	-	-	-	160	160	-	-	-	-	-
CAMOTE	134	22	32	-	-	-	-	-	-	-	17	39	24
CEBOLLA	30	-	15	15	-	-	-	-	-	-	-	-	-
MAIZ AMARILLO DURO	960	-	-	150	150	-	-	-	312	330	18	-	-
MAIZ AMILACEO	130	10	10	-	-	-	-	-	-	55	55	-	-
DIST. DE TUMAN	85	-	-	-	-	-	-	-	-	-	17	32	36
CAMOTE	50	-	-	-	-	-	-	-	-	-	8	16	26
MAIZ AMARILLO DURO	35	-	-	-	-	-	-	-	-	-	9	16	10
PROV. DE FERREÑAFE	34 471	1 196	1 381	1 416	1 361	1 682	6 536	11 549	2 308	1 146	1 362	2 196	2 338
DIST. DE CAÑARIS	3 090	190	315	430	380	290	470	375	270	35	80	175	80
ARROZ	40	10	10	-	-	-	10	10	-	-	-	-	-
ARVEJA GRANO SECO	250	-	-	-	-	-	55	110	85	-	-	-	-
ARVEJA GRANO VERDE	190	85	95	10	-	-	-	-	-	-	-	-	-
CAMOTE	45	-	25	20	-	-	-	-	-	-	-	-	-
CEBADA GRANO	80	-	-	-	-	5	25	35	15	-	-	-	-
FRIJOL GRANO SECO	240	25	25	45	30	30	-	20	20	-	-	30	15
HABA GRANO SECO	220	-	-	90	90	-	-	-	20	20	-	-	-
HABA GRANO VERDE	160	-	-	65	65	-	-	-	15	15	-	-	-
MAIZ AMARILLO DURO	240	-	-	-	30	70	40	-	-	-	-	50	50
MAIZ AMILACEO	350	-	55	125	85	50	35	-	-	-	-	-	-
MAIZ CHOCLO	140	70	70	-	-	-	-	-	-	-	-	-	-
OLLUCO	120	-	35	50	35	-	-	-	-	-	-	-	-
PAPA	420	-	-	-	30	115	85	-	-	-	80	95	15
TRIGO	495	-	-	-	-	-	195	185	115	-	-	-	-
YUCA	100	-	-	25	15	20	25	15	-	-	-	-	-
DIST. DE FERREÑAFE	6 000	-	-	-	-	10	1 440	3 445	175	-	-	365	565
ARROZ	5 060	-	-	-	-	-	1 440	3 445	175	-	-	-	-
CAMOTE	290	-	-	-	-	-	-	-	-	-	-	105	185
FRIJOL GRANO SECO	370	-	-	-	-	-	-	-	-	-	-	150	220
MAIZ AMARILLO DURO	55	-	-	-	-	10	-	-	-	-	-	25	20
MAIZ CHOCLO	225	-	-	-	-	-	-	-	-	-	-	85	140
DIST. DE INCAHUASI	3 148	410	400	305	230	88	458	630	237	120	140	55	75
ARROZ	8	-	-	-	-	8	-	-	-	-	-	-	-
ARVEJA GRANO SECO	242	-	-	-	-	-	-	130	112	-	-	-	-
ARVEJA GRANO VERDE	310	155	155	-	-	-	-	-	-	-	-	-	-
CAMOTE	30	15	15	-	-	-	-	-	-	-	-	-	-
CEBADA GRANO	48	-	-	-	-	5	33	10	-	-	-	-	-
FRIJOL GRANO SECO	135	10	20	15	15	5	-	-	-	-	35	35	-
HABA GRANO SECO	110	-	10	55	45	-	-	-	-	-	-	-	-
HABA GRANO VERDE	105	-	10	55	40	-	-	-	-	-	-	-	-
MAIZ AMARILLO DURO	290	55	-	-	-	70	70	-	-	-	-	20	75
MAIZ AMILACEO	210	-	20	110	80	-	-	-	-	-	-	-	-
MAIZ CHOCLO	125	60	55	5	5	-	-	-	-	-	-	-	-
OLLUCO	110	-	10	60	40	-	-	-	-	-	-	-	-
PAPA	440	115	105	-	-	-	-	-	-	115	105	-	-

sigue...

continúa Cuadro N° 41

REGIÓN/PROVINCIA/ DISTRITO/CULTIVO	TOTAL	Intenciones de Siembra											
		2013					2014						
		AGO	SET	OCT	NOV	DIC	ENE	FEB	MAR	ABR	MAY	JUN	JUL
TRIGO	955	-	-	-	-	-	355	485	115	-	-	-	-
YUCA	30	-	-	5	5	-	-	5	10	5	-	-	-
DIST. DE MANUEL A. MESONES MUÑOZ	4 915	20	-	-	50	335	720	2 355	505	240	165	280	245
ARROZ	2 995	-	-	-	-	-	575	2 240	180	-	-	-	-
CAMOTE	175	-	-	-	-	-	-	-	-	-	-	75	100
CEBOLLA	45	-	-	-	-	10	-	-	15	10	10	-	-
FRIJOL GRANO SECO	145	-	-	-	-	-	-	-	-	-	-	65	80
MAIZ AMARILLO DURO	940	20	-	-	30	175	95	75	170	115	105	95	60
MAIZ AMILACEO	150	-	-	-	10	35	20	15	40	25	5	-	-
MAIZ CHOCLO	405	-	-	-	10	85	30	25	75	85	45	45	5
TOMATE	20	-	-	-	-	10	-	-	10	-	-	-	-
YUCA	40	-	-	-	-	20	-	-	15	5	-	-	-
DIST. DE PITIPO	14 298	576	666	681	701	959	2 538	2 934	1 091	751	977	1 201	1 223
ARROZ	4 420	-	-	-	-	90	1 630	2 070	300	-	-	-	330
CAMOTE	423	9	7	9	9	17	7	9	9	10	96	153	97
CEBOLLA	675	45	60	65	50	60	65	75	70	40	55	45	45
FRIJOL GRANO SECO	450	-	-	-	-	-	-	-	-	60	123	144	123
MAIZ AMARILLO DURO	3 325	195	200	205	224	256	309	295	294	235	317	504	291
MAIZ AMILACEO	930	57	74	72	72	86	108	105	75	78	76	65	62
MAIZ CHOCLO	2 085	130	160	140	175	210	204	200	188	183	185	160	150
YUCA	1 990	140	165	190	180	240	215	180	155	145	125	130	125
DIST. DE PUEBLO NUEVO	3 020	-	-	-	-	-	910	1 810	30	-	-	120	150
ARROZ	2 750	-	-	-	-	-	910	1 810	30	-	-	-	-
CAMOTE	80	-	-	-	-	-	-	-	-	-	-	35	45
FRIJOL GRANO SECO	115	-	-	-	-	-	-	-	-	-	-	50	65
MAIZ CHOCLO	75	-	-	-	-	-	-	-	-	-	-	35	40
PROV. DE LAMBAYEQUE	48 067	30	9	32	1 019	2 115	7 228	13 699	9 318	7 180	2 176	1 464	3 797
DIST. DE CHOCHOPE	365	-	-	-	4	6	30	200	125	-	-	-	-
MAIZ AMARILLO DURO	355	-	-	-	-	-	30	200	125	-	-	-	-
YUCA	10	-	-	-	4	6	-	-	-	-	-	-	-
DIST. DE ILLIMO	1 586	-	-	-	-	-	241	762	232	134	106	61	50
ARROZ	250	-	-	-	-	-	113	137	-	-	-	-	-
CAMOTE	111	-	-	-	-	-	-	-	-	-	-	61	50
MAIZ AMARILLO DURO	985	-	-	-	-	-	128	625	232	-	-	-	-
MAIZ AMILACEO	240	-	-	-	-	-	-	-	-	134	106	-	-
DIST. DE JAYANCA	4 291	-	-	-	233	349	408	272	1 506	951	360	138	74
ALGODON	582	-	-	-	233	349	-	-	-	-	-	-	-
ARROZ	680	-	-	-	-	-	408	272	-	-	-	-	-
CAMOTE	123	-	-	-	-	-	-	-	-	-	-	49	74
CEBOLLA	148	-	-	-	-	-	-	-	-	-	59	89	-
MAIZ AMARILLO DURO	2 510	-	-	-	-	-	-	-	1 506	753	251	-	-
MAIZ AMILACEO	213	-	-	-	-	-	-	-	-	170	43	-	-
YUCA	35	-	-	-	-	-	-	-	-	28	7	-	-
DIST. DE LAMBAYEQUE	10 075	10	-	-	240	90	980	5 480	650	60	-	575	1 990
ALGODON	330	-	-	-	240	90	-	-	-	-	-	-	-
ARROZ	7 110	-	-	-	-	-	980	5 480	650	-	-	-	-
ARVEJA GRANO VERDE	675	-	-	-	-	-	-	-	-	-	-	140	535
CAMOTE	515	-	-	-	-	-	-	-	-	-	-	115	400
FRIJOL GRANO SECO	605	-	-	-	-	-	-	-	-	-	-	140	465
MAIZ AMARILLO DURO	715	10	-	-	-	-	-	-	-	60	-	135	510
MAIZ AMILACEO	45	-	-	-	-	-	-	-	-	-	-	15	30
TOMATE	80	-	-	-	-	-	-	-	-	-	-	30	50
DIST. DE MOCHUMI	6 746	-	-	-	50	90	940	3 550	340	20	-	417	1 339
ALGODON	140	-	-	-	50	90	-	-	-	-	-	-	-
ARROZ	4 830	-	-	-	-	-	940	3 550	340	-	-	-	-
ARVEJA GRANO VERDE	465	-	-	-	-	-	-	-	-	-	-	105	360
CAMOTE	350	-	-	-	-	-	-	-	-	-	-	80	270

sigue...

continúa Cuadro N° 41

REGIÓN/PROVINCIA/ DISTRITO/CULTIVO	TOTAL	Intenciones de Siembra												
		2013					2014							
		AGO	SET	OCT	NOV	DIC	ENE	FEB	MAR	ABR	MAY	JUN	JUL	
FRIJOL GRANO SECO	400	-	-	-	-	-	-	-	-	-	-	-	85	315
MAIZ AMARILLO DURO	450	-	-	-	-	-	-	-	-	-	20	-	110	320
MAIZ AMILACEO	85	-	-	-	-	-	-	-	-	-	-	-	30	55
TOMATE	26	-	-	-	-	-	-	-	-	-	-	-	7	19
DIST. DE MORROPE	8 970	-	9	24	279	1 203	1 000	531	1 962	3 107	855	-	-	-
ALGODON	1 915	-	-	-	272	1 203	440	-	-	-	-	-	-	-
ARROZ	750	-	-	-	-	-	560	190	-	-	-	-	-	-
CAMOTE	65	-	9	24	7	-	-	8	17	-	-	-	-	-
FRIJOL GRANO SECO	1 500	-	-	-	-	-	-	333	867	300	-	-	-	-
MAIZ AMARILLO DURO	4 400	-	-	-	-	-	-	-	985	2 625	790	-	-	-
MAIZ AMILACEO	340	-	-	-	-	-	-	-	93	182	65	-	-	-
DIST. DE MOTUPE	2 202	-	-	8	10	90	108	382	779	675	150	-	-	-
ALGODON	80	-	-	-	-	50	30	-	-	-	-	-	-	-
CEBOLLA	70	-	-	-	-	-	-	8	42	20	-	-	-	-
MAIZ AMARILLO DURO	1 950	-	-	-	-	-	50	370	730	650	150	-	-	-
YUCA	102	-	-	8	10	40	28	4	7	5	-	-	-	-
DIST. DE OLMOS	1 034	-	-	-	-	-	-	68	380	390	140	50	6	6
CEBOLLA	96	-	-	-	-	-	-	-	-	50	30	10	-	-
MAIZ AMARILLO DURO	880	-	-	-	-	-	-	50	350	330	110	40	-	-
YUCA	58	-	-	-	-	-	-	18	30	10	-	-	-	-
DIST. DE PACORA	2 852	-	-	-	50	75	468	312	936	582	209	110	110	110
ALGODON	125	-	-	-	50	75	-	-	-	-	-	-	-	-
ARROZ	780	-	-	-	-	-	468	312	-	-	-	-	-	-
CAMOTE	183	-	-	-	-	-	-	-	-	-	-	73	110	-
CEBOLLA	61	-	-	-	-	-	-	-	-	-	24	37	-	-
MAIZ AMARILLO DURO	1 560	-	-	-	-	-	-	-	936	468	156	-	-	-
MAIZ AMILACEO	143	-	-	-	-	-	-	-	-	114	29	-	-	-
DIST. DE SALAS	2 765	-	-	-	-	-	395	745	1 301	320	4	-	-	-
ARVEJA GRANO SECO	550	-	-	-	-	-	-	12	423	115	-	-	-	-
CEBADA GRANO	40	-	-	-	-	-	-	-	32	8	-	-	-	-
FRIJOL GRANO SECO	200	-	-	-	-	-	-	61	139	-	-	-	-	-
HABA GRANO SECO	120	-	-	-	-	-	-	-	87	33	-	-	-	-
MAIZ AMARILLO DURO	800	-	-	-	-	-	-	575	197	28	-	-	-	-
MAIZ AMILACEO	480	-	-	-	-	-	395	85	-	-	-	-	-	-
TRIGO	520	-	-	-	-	-	-	-	399	121	-	-	-	-
YUCA	55	-	-	-	-	-	-	12	24	15	4	-	-	-
DIST. DE SAN JOSE	800	20	-	-	35	35	180	335	-	-	-	55	140	140
ALGODON	50	-	-	-	35	15	-	-	-	-	-	-	-	-
ARROZ	520	-	-	-	-	20	165	335	-	-	-	-	-	-
ARVEJA GRANO VERDE	25	-	-	-	-	-	-	-	-	-	-	-	-	25
CAMOTE	70	-	-	-	-	-	-	-	-	-	-	35	35	-
FRIJOL GRANO SECO	40	-	-	-	-	-	-	-	-	-	-	20	20	-
MAIZ AMARILLO DURO	70	10	-	-	-	-	10	-	-	-	-	-	50	-
TOMATE	25	10	-	-	-	-	5	-	-	-	-	-	10	-
DIST. DE TUCUME	6 381	-	-	-	118	177	2 478	1 062	1 107	941	352	58	88	88
ALGODON	295	-	-	-	118	177	-	-	-	-	-	-	-	-
ARROZ	3 540	-	-	-	-	-	2 478	1 062	-	-	-	-	-	-
CAMOTE	146	-	-	-	-	-	-	-	-	-	-	58	88	-
MAIZ AMARILLO DURO	1 845	-	-	-	-	-	-	-	1 107	553	185	-	-	-
MAIZ AMILACEO	555	-	-	-	-	-	-	-	-	388	167	-	-	-

Cuadro N° 42
REGIÓN LIMA: INTENCIONES DE SIEMBRA CAMPAÑA 2013-14
SEGÚN REGIÓN, PROVINCIA Y DISTRITO, DE PRINCIPALES CULTIVOS
 (ha.)

REGIÓN/PROVINCIA/ DISTRITO/CULTIVO	TOTAL	Intenciones de Siembra											
		2013					2014						
		AGO	SET	OCT	NOV	DIC	ENE	FEB	MAR	ABR	MAY	JUN	JUL
REGIÓN LIMA	57 783	4 947	5 339	5 811	4 736	4 945	4 606	2 785	2 997	3 740	4 914	6 986	5 977
AJO	1 209	50	8	14	3	-	-	-	59	186	202	428	259
ALGODON	1 742	305	690	633	96	3	-	-	-	-	-	-	15
ARVEJA GRANO SECO	66	-	-	-	9	25	20	4	1	3	4	-	-
ARVEJA GRANO VERDE	1 320	71	27	13	35	121	227	142	125	155	149	150	105
CAMOTE	4 447	381	583	519	517	338	257	222	345	296	316	357	316
CEBADA GRANO	665	-	-	12	28	240	267	93	25	-	-	-	-
CEBOLLA	1 067	89	65	59	28	31	25	23	113	107	155	186	186
FRIJOL GRANO SECO	1 739	50	44	40	61	41	36	22	40	288	515	489	113
HABA GRANO SECO	649	2	8	30	130	237	201	38	3	-	-	-	-
HABA GRANO VERDE	1 202	2	-	24	63	264	410	258	102	25	33	19	2
MAIZ AMARILLO DURO	23 803	2 100	2 407	3 012	2 872	2 806	2 106	1 215	1 138	902	1 080	2 041	2 124
MAIZ AMILACEO	1 292	17	18	35	110	345	443	215	88	12	7	-	2
MAIZ CHOCLO	2 858	292	131	33	24	57	150	183	330	365	382	540	371
OLLUCO	400	12	66	177	113	32	-	-	-	-	-	-	-
PAPA	7 852	639	619	727	401	68	33	10	97	375	915	2 047	1 921
QUINUA	58	53	-	-	-	3	2	-	-	-	-	-	-
TOMATE	1 324	18	145	111	148	156	89	95	111	51	134	164	102
TRIGO	573	-	-	8	2	78	250	202	33	-	-	-	-
YUCA	2 082	762	403	295	58	53	13	-	4	13	15	163	303
ZANAHORIA	2 348	25	4	-	-	-	-	10	244	805	866	321	73
ZAPALLO	1 087	79	121	69	38	47	77	53	139	157	141	81	85
PROV. DE BARRANCA	16 900	1 515	1 305	1 175	1 145	1 885	1 505	580	550	490	980	2 995	2 775
DIST. DE BARRANCA	6 030	230	320	315	410	850	420	75	100	135	325	1 430	1 420
AJO	330	-	-	-	-	-	-	-	-	-	-	190	140
CAMOTE	140	-	75	20	-	20	10	15	-	-	-	-	-
CEBOLLA	150	-	-	-	-	-	-	-	70	-	-	-	80
FRIJOL GRANO SECO	410	-	-	-	-	-	-	-	-	115	115	180	-
MAIZ AMARILLO DURO	3 460	170	215	275	410	830	410	60	-	20	110	500	460
PAPA	1 450	60	30	-	-	-	-	-	-	-	60	560	740
ZAPALLO	90	-	-	20	-	-	-	-	30	-	40	-	-
DIST. DE PARAMONGA	1 300	60	60	20	20	190	260	170	150	90	80	60	140
AJO	20	-	-	-	-	-	-	-	-	-	-	20	-
CAMOTE	40	-	20	20	-	-	-	-	-	-	-	-	-
CEBOLLA	20	-	-	-	-	-	-	-	-	-	20	-	-
MAIZ AMARILLO DURO	990	60	-	-	20	190	260	170	100	-	30	40	120
MAIZ CHOCLO	90	-	-	-	-	-	-	-	20	40	30	-	-
PAPA	20	-	-	-	-	-	-	-	-	-	-	-	20
TOMATE	70	-	40	-	-	-	-	-	30	-	-	-	-
ZAPALLO	50	-	-	-	-	-	-	-	-	50	-	-	-
DIST. DE PATIVILCA	3 530	430	300	230	210	310	370	-	-	100	190	750	640
AJO	110	-	-	-	-	-	-	-	-	-	-	80	30
ARVEJA GRANO VERDE	70	20	-	-	-	-	-	-	-	-	20	30	-
CAMOTE	70	-	-	20	50	-	-	-	-	-	-	-	-
CEBOLLA	20	-	-	-	-	-	-	-	-	-	-	20	-
FRIJOL GRANO SECO	370	-	30	-	-	-	-	-	-	80	120	120	20
MAIZ AMARILLO DURO	2 480	410	270	210	160	310	370	-	-	-	-	390	360
PAPA	330	-	-	-	-	-	-	-	-	-	20	110	200
ZAPALLO	80	-	-	-	-	-	-	-	-	20	30	-	30
DIST. DE SUPE	5 915	795	595	590	490	535	455	335	300	165	385	695	575
AJO	130	-	-	-	-	-	-	-	-	-	45	60	25
ALGODON	15	-	15	-	-	-	-	-	-	-	-	-	-

sigue...

continúa Cuadro N° 42

REGIÓN/PROVINCIA/ DISTRITO/CULTIVO	TOTAL	Intenciones de Siembra											
		2013					2014						
		AGO	SET	OCT	NOV	DIC	ENE	FEB	MAR	ABR	MAY	JUN	JUL
CAMOTE	430	30	75	65	70	60	35	15	60	20	-	-	-
CEBOLLA	350	75	50	35	-	-	20	20	30	30	20	40	30
FRIJOL GRANO SECO	570	40	-	-	-	-	-	-	20	50	210	160	90
MAIZ AMARILLO DURO	3 330	380	370	370	400	440	370	260	120	30	60	220	310
MAIZ CHOCLO	235	120	15	-	-	-	-	-	30	20	30	20	-
PAPA	365	30	-	-	-	-	-	-	-	-	20	195	120
TOMATE	20	-	-	-	-	-	-	20	-	-	-	-	-
YUCA	335	90	70	120	20	35	-	-	-	-	-	-	-
ZAPALLO	135	30	-	-	-	-	30	20	40	15	-	-	-
DIST. DE SUPE PUERTO	125	-	30	20	15	-	-	-	-	-	-	60	-
AJO	20	-	-	-	-	-	-	-	-	-	-	20	-
CAMOTE	15	-	-	-	15	-	-	-	-	-	-	-	-
MAIZ AMARILLO DURO	70	-	30	20	-	-	-	-	-	-	-	20	-
PAPA	20	-	-	-	-	-	-	-	-	-	-	20	-
PROV. DE CAJATAMBO	1 644	48	56	229	249	414	442	146	4	8	7	17	24
DIST. DE CAJATAMBO	392	10	21	60	79	87	79	44	4	-	-	4	4
ARVEJA GRANO SECO	15	-	-	-	5	7	3	-	-	-	-	-	-
CEBADA GRANO	44	-	-	5	3	17	19	-	-	-	-	-	-
HABA GRANO SECO	57	-	-	-	23	27	7	-	-	-	-	-	-
MAIZ AMILACEO	91	-	-	3	16	36	24	12	-	-	-	-	-
OLLUCO	34	-	-	19	15	-	-	-	-	-	-	-	-
PAPA	89	10	21	33	17	-	-	-	-	-	-	4	4
TRIGO	62	-	-	-	-	-	26	32	4	-	-	-	-
DIST. DE COPA	209	11	18	8	31	61	62	18	-	-	-	-	-
ARVEJA GRANO SECO	9	-	-	-	3	4	2	-	-	-	-	-	-
CEBADA GRANO	24	-	-	-	6	13	5	-	-	-	-	-	-
HABA GRANO SECO	36	-	-	-	-	14	22	-	-	-	-	-	-
MAIZ AMILACEO	39	-	-	-	-	19	20	-	-	-	-	-	-
OLLUCO	19	-	-	-	8	11	-	-	-	-	-	-	-
PAPA	51	11	18	8	14	-	-	-	-	-	-	-	-
TRIGO	31	-	-	-	-	-	13	18	-	-	-	-	-
DIST. DE GORGOR	525	8	-	112	92	148	125	28	-	-	-	-	12
CEBADA GRANO	122	-	-	-	-	82	40	-	-	-	-	-	-
HABA GRANO SECO	84	-	-	-	-	49	35	-	-	-	-	-	-
MAIZ AMILACEO	22	-	-	-	-	6	13	3	-	-	-	-	-
OLLUCO	37	-	-	10	19	8	-	-	-	-	-	-	-
PAPA	195	8	-	102	73	-	-	-	-	-	-	-	12
QUINUA	5	-	-	-	-	3	2	-	-	-	-	-	-
TRIGO	60	-	-	-	-	-	35	25	-	-	-	-	-
DIST. DE HUANCAPON	367	2	2	49	42	89	137	46	-	-	-	-	-
ARVEJA GRANO SECO	17	-	-	-	1	8	8	-	-	-	-	-	-
CEBADA GRANO	25	-	-	-	4	12	9	-	-	-	-	-	-
HABA GRANO SECO	27	-	-	-	-	11	16	-	-	-	-	-	-
MAIZ AMILACEO	105	-	-	-	-	43	62	-	-	-	-	-	-
OLLUCO	21	-	-	9	9	3	-	-	-	-	-	-	-
PAPA	84	2	2	40	28	12	-	-	-	-	-	-	-
TRIGO	88	-	-	-	-	-	42	46	-	-	-	-	-
DIST. DE MANAS	151	17	15	-	5	29	39	10	-	8	7	13	8
ARVEJA GRANO SECO	10	-	-	-	-	5	5	-	-	-	-	-	-
CEBADA GRANO	11	-	-	-	-	5	6	-	-	-	-	-	-
FRIJOL GRANO SECO	15	-	-	-	-	-	-	-	-	8	7	-	-
HABA GRANO SECO	13	-	-	-	-	7	6	-	-	-	-	-	-
MAIZ AMARILLO DURO	20	10	10	-	-	-	-	-	-	-	-	-	-
MAIZ AMILACEO	19	-	-	-	-	9	10	-	-	-	-	-	-
OLLUCO	8	-	-	-	5	3	-	-	-	-	-	-	-
PAPA	25	2	2	-	-	-	-	-	-	-	-	13	8
TRIGO	22	-	-	-	-	-	12	10	-	-	-	-	-
YUCA	8	5	3	-	-	-	-	-	-	-	-	-	-

sigue...

continúa Cuadro N° 42

REGIÓN/PROVINCIA/ DISTRITO/CULTIVO	TOTAL	Intenciones de Siembra											
		2013						2014					
		AGO	SET	OCT	NOV	DIC	ENE	FEB	MAR	ABR	MAY	JUN	JUL
PROV. DE CANTA	1 577	108	105	85	71	219	235	138	171	160	164	64	57
DIST. DE ARAHUAY	234	11	19	4	-	2	8	6	76	66	35	2	5
ARVEJA GRANO SECO	7	-	-	-	-	-	-	-	-	3	4	-	-
ARVEJA GRANO VERDE	5	-	-	-	-	-	-	2	-	-	3	-	-
FRIJOL GRANO SECO	11	-	-	-	-	-	-	-	-	-	9	2	-
HABA GRANO SECO	2	-	-	-	-	-	2	-	-	-	-	-	-
HABA GRANO VERDE	3	-	-	-	-	-	3	-	-	-	-	-	-
MAIZ AMILACEO	16	-	-	-	-	2	3	-	2	7	2	-	-
MAIZ CHOCLO	151	-	-	-	-	-	-	4	74	56	17	-	-
PAPA	25	8	10	2	-	-	-	-	-	-	-	-	5
ZAPALLO	14	3	9	2	-	-	-	-	-	-	-	-	-
DIST. DE CANTA	288	17	11	31	19	89	65	20	12	-	-	-	24
ARVEJA GRANO VERDE	18	10	2	-	-	-	-	-	-	-	-	-	6
HABA GRANO SECO	27	-	-	-	-	14	9	4	-	-	-	-	-
HABA GRANO VERDE	79	-	-	-	-	25	26	16	12	-	-	-	-
MAIZ AMILACEO	9	-	-	-	-	6	3	-	-	-	-	-	-
MAIZ CHOCLO	40	-	-	-	-	23	17	-	-	-	-	-	-
PAPA	111	7	7	29	19	21	10	-	-	-	-	-	18
ZAPALLO	4	-	2	2	-	-	-	-	-	-	-	-	-
DIST. DE HUAMANTANGA	176	35	15	3	-	13	30	44	26	-	-	1	9
ARVEJA GRANO VERDE	4	3	1	-	-	-	-	-	-	-	-	-	-
CEBADA GRANO	14	-	-	-	-	-	2	11	1	-	-	-	-
HABA GRANO SECO	38	-	-	-	-	13	18	5	2	-	-	-	-
HABA GRANO VERDE	12	1	-	-	-	-	6	2	-	-	-	1	2
MAIZ AMILACEO	36	-	-	-	-	-	3	17	16	-	-	-	-
MAIZ CHOCLO	17	3	1	-	-	-	1	8	4	-	-	-	-
OLLUCO	3	-	1	2	-	-	-	-	-	-	-	-	-
PAPA	48	28	12	1	-	-	-	-	-	-	-	-	7
TRIGO	4	-	-	-	-	-	-	1	3	-	-	-	-
DIST. DE HUAROS	57	6	19	-	3	6	13	5	1	-	-	-	4
ARVEJA GRANO VERDE	6	-	1	-	3	-	2	-	-	-	-	-	-
HABA GRANO SECO	10	-	-	-	-	3	3	3	1	-	-	-	-
HABA GRANO VERDE	5	-	-	-	-	2	1	2	-	-	-	-	-
MAIZ AMILACEO	3	-	-	-	-	1	2	-	-	-	-	-	-
MAIZ CHOCLO	5	-	-	-	-	-	5	-	-	-	-	-	-
OLLUCO	5	-	5	-	-	-	-	-	-	-	-	-	-
PAPA	23	6	13	-	-	-	-	-	-	-	-	-	4
DIST. DE LACHAQUI	312	10	7	27	36	99	75	32	21	-	-	-	5
ARVEJA GRANO VERDE	9	4	-	-	-	-	-	-	-	-	-	-	5
HABA GRANO SECO	50	-	-	-	-	24	19	7	-	-	-	-	-
HABA GRANO VERDE	87	-	-	-	3	32	27	13	12	-	-	-	-
MAIZ AMILACEO	27	-	-	-	-	16	11	-	-	-	-	-	-
MAIZ CHOCLO	14	-	-	-	-	4	2	5	3	-	-	-	-
OLLUCO	22	-	-	11	9	2	-	-	-	-	-	-	-
PAPA	103	6	7	16	24	21	16	7	6	-	-	-	-
DIST. DE SAN BUENAVENTURA	83	14	13	3	7	7	18	14	3	-	-	-	4
ARVEJA GRANO VERDE	7	3	2	-	-	-	-	-	-	-	-	-	2
HABA GRANO SECO	9	-	-	-	3	-	5	1	-	-	-	-	-
HABA GRANO VERDE	11	1	-	-	2	2	5	1	-	-	-	-	-
MAIZ AMILACEO	13	-	-	-	-	2	2	7	2	-	-	-	-
MAIZ CHOCLO	17	-	-	-	2	3	6	5	1	-	-	-	-
PAPA	14	3	7	2	-	-	-	-	-	-	-	-	2
ZAPALLO	12	7	4	1	-	-	-	-	-	-	-	-	-
DIST. DE SANTA ROSA DE QUIVES	427	15	21	17	6	3	26	17	32	94	129	61	6
ARVEJA GRANO VERDE	32	5	5	-	-	-	-	-	-	12	8	2	-
CAMOTE	9	-	-	-	-	-	4	-	-	5	-	-	-
FRIJOL GRANO SECO	41	-	-	-	-	-	-	-	-	10	17	14	-

sigue...

continúa Cuadro N° 42

REGIÓN/PROVINCIA/ DISTRITO/CULTIVO	TOTAL	Intenciones de Siembra											
		2013					2014						
		AGO	SET	OCT	NOV	DIC	ENE	FEB	MAR	ABR	MAY	JUN	JUL
HABA GRANO VERDE	18	-	-	-	-	-	-	-	-	5	9	4	-
MAIZ AMARILLO DURO	46	-	5	8	-	-	16	10	7	-	-	-	-
MAIZ CHOCLO	89	8	7	-	-	-	-	-	15	19	21	13	6
PAPA	86	2	-	-	-	-	-	-	-	26	44	14	-
TOMATE	69	-	4	9	6	-	6	7	3	4	18	12	-
ZAPALLO	37	-	-	-	-	3	-	-	7	13	12	2	-
PROV. DE CAÑETE	15 659	1 682	1 563	1 505	1 410	955	620	578	1 227	1 810	1 725	1 360	1 224
DIST. DE ASIA	183	13	19	18	13	9	6	3	25	28	24	11	14
ARVEJA GRANO VERDE	28	-	-	-	-	-	-	-	4	7	10	3	4
CAMOTE	23	-	-	7	8	5	3	-	-	-	-	-	-
MAIZ AMARILLO DURO	75	9	9	6	5	4	3	3	6	5	7	8	10
MAIZ CHOCLO	29	-	-	-	-	-	-	-	11	11	7	-	-
TOMATE	13	-	8	5	-	-	-	-	-	-	-	-	-
YUCA	6	4	2	-	-	-	-	-	-	-	-	-	-
ZAPALLO	9	-	-	-	-	-	-	-	4	5	-	-	-
DIST. DE CALANGO	46	18	8	6	2	3	2	2	-	-	-	2	3
CAMOTE	10	3	4	3	-	-	-	-	-	-	-	-	-
MAIZ AMARILLO DURO	25	4	4	3	2	3	2	2	-	-	-	2	3
QUINUA	9	9	-	-	-	-	-	-	-	-	-	-	-
YUCA	2	2	-	-	-	-	-	-	-	-	-	-	-
DIST. DE CERRO AZUL	1 339	163	153	128	152	95	61	36	80	131	116	114	110
AJO	42	-	-	-	-	-	-	-	5	25	12	-	-
ALGODON	104	18	20	30	33	3	-	-	-	-	-	-	-
ARVEJA GRANO VERDE	9	-	-	-	-	-	-	-	2	5	2	-	-
CAMOTE	386	44	41	34	38	37	28	20	22	28	34	29	31
CEBOLLA	2	-	-	-	-	-	-	-	-	2	-	-	-
MAIZ AMARILLO DURO	340	36	36	29	44	32	16	16	22	21	26	31	31
MAIZ CHOCLO	48	-	-	-	-	-	-	-	9	15	14	7	3
PAPA	47	-	-	-	-	-	-	-	6	19	13	9	-
TOMATE	36	-	5	-	8	5	4	-	5	-	5	-	4
YUCA	286	65	51	35	29	18	13	-	-	-	-	34	41
ZANAHORIA	39	-	-	-	-	-	-	-	9	16	10	4	-
DIST. DE CHILCA	23	6	6	4	-	-	-	2	3	2	-	-	-
CAMOTE	4	2	2	-	-	-	-	-	-	-	-	-	-
MAIZ AMARILLO DURO	7	2	2	1	-	-	-	2	-	-	-	-	-
TOMATE	7	2	2	3	-	-	-	-	-	-	-	-	-
ZAPALLO	5	-	-	-	-	-	-	-	3	2	-	-	-
DIST. DE COAYLLO	82	6	8	5	2	4	10	11	14	13	4	3	2
ARVEJA GRANO VERDE	5	-	-	-	-	-	-	-	2	3	-	-	-
CAMOTE	18	-	2	-	-	-	5	4	4	3	-	-	-
MAIZ AMARILLO DURO	31	6	4	5	2	-	-	2	3	2	2	3	2
MAIZ CHOCLO	12	-	-	-	-	-	-	-	5	5	2	-	-
TOMATE	14	-	-	-	-	4	5	5	-	-	-	-	-
YUCA	2	-	2	-	-	-	-	-	-	-	-	-	-
DIST. DE IMPERIAL	2 937	293	265	232	274	211	134	127	234	352	356	247	212
AJO	39	-	-	-	-	-	-	-	3	19	15	2	-
ALGODON	55	7	18	22	8	-	-	-	-	-	-	-	-
ARVEJA GRANO VERDE	11	-	-	-	-	-	-	-	-	9	2	-	-
CAMOTE	259	27	23	21	35	26	14	11	19	20	19	21	23
CEBOLLA	17	-	-	-	-	-	-	-	-	8	6	3	-
HABA GRANO VERDE	1	-	-	-	-	-	-	-	-	1	-	-	-
MAIZ AMARILLO DURO	1 844	168	158	150	182	158	118	116	154	157	158	161	164
MAIZ CHOCLO	3	-	-	-	-	-	-	-	-	-	3	-	-
PAPA	131	-	-	-	-	-	-	-	18	37	55	21	-
TOMATE	78	-	5	14	29	21	2	-	2	5	-	-	-
YUCA	177	89	42	21	5	-	-	-	-	-	-	3	17
ZANAHORIA	213	-	-	-	-	-	-	-	29	89	74	18	3
ZAPALLO	109	2	19	4	15	6	-	-	9	7	24	18	5

sigue...

continúa Cuadro N° 42

REGIÓN/PROVINCIA/ DISTRITO/CULTIVO	TOTAL	Intenciones de Siembra											
		2013					2014						
		AGO	SET	OCT	NOV	DIC	ENE	FEB	MAR	ABR	MAY	JUN	JUL
DIST. DE LUNAHUANA	141	7	11	9	6	4	3	6	9	25	30	20	11
ALGODON	8	4	4	-	-	-	-	-	-	-	-	-	-
ARVEJA GRANO VERDE	22	-	-	-	-	-	-	-	6	10	6	-	-
FRIJOL GRANO SECO	20	-	-	-	-	-	-	-	-	5	11	4	-
HABA GRANO VERDE	11	-	-	-	-	-	-	-	-	5	6	-	-
MAIZ AMARILLO DURO	18	-	2	6	3	4	3	-	-	-	-	-	-
PAPA	4	-	-	-	-	-	-	-	-	1	3	-	-
TOMATE	34	-	5	3	3	-	-	6	3	4	4	6	-
YUCA	24	3	-	-	-	-	-	-	-	-	-	10	11
DIST. DE MALA	632	174	78	63	38	22	17	19	52	46	38	38	47
ALGODON	15	5	7	3	-	-	-	-	-	-	-	-	-
CAMOTE	139	40	18	9	7	10	7	7	8	10	6	7	10
CEBOLLA	10	-	-	6	4	-	-	-	-	-	-	-	-
MAIZ AMARILLO DURO	307	74	39	38	21	12	10	12	15	10	13	29	34
MAIZ CHOCLO	30	-	-	-	-	-	-	-	13	11	6	-	-
PAPA	23	-	-	-	-	-	-	-	9	8	6	-	-
QUINUA	44	44	-	-	-	-	-	-	-	-	-	-	-
TOMATE	18	-	7	7	4	-	-	-	-	-	-	-	-
YUCA	13	8	5	-	-	-	-	-	-	-	-	-	-
ZAPALLO	33	3	2	-	2	-	-	-	7	7	7	2	3
DIST. DE NUEVO IMPERIAL	1 425	154	108	110	143	99	63	56	119	189	147	131	106
AJO	8	-	-	-	-	-	-	-	2	6	-	-	-
ALGODON	69	24	10	22	13	-	-	-	-	-	-	-	-
ARVEJA GRANO VERDE	117	-	-	-	-	-	-	-	24	50	21	17	5
CAMOTE	274	28	21	29	34	26	17	12	16	25	19	24	23
CEBOLLA	2	-	-	-	-	-	-	-	-	2	-	-	-
HABA GRANO VERDE	14	-	-	-	-	-	-	-	-	7	7	-	-
MAIZ AMARILLO DURO	756	80	61	58	82	68	45	44	65	67	62	58	66
MAIZ CHOCLO	2	-	-	-	-	-	-	-	-	2	-	-	-
PAPA	98	-	-	-	-	-	-	-	8	22	30	28	10
TOMATE	37	4	3	1	14	5	1	-	4	2	3	-	-
YUCA	32	18	12	-	-	-	-	-	-	-	-	-	2
ZANAHORIA	14	-	-	-	-	-	-	-	-	5	5	4	-
ZAPALLO	2	-	1	-	-	-	-	-	-	1	-	-	-
DIST. DE PACARAN	58	-	-	-	2	-	-	-	14	12	10	13	7
ARVEJA GRANO VERDE	10	-	-	-	-	-	-	-	5	5	-	-	-
CAMOTE	3	-	-	-	-	-	-	-	-	-	1	-	2
FRIJOL GRANO SECO	16	-	-	-	-	-	-	-	-	6	4	3	3
MAIZ AMARILLO DURO	5	-	-	-	-	-	-	-	-	-	3	-	2
TOMATE	14	-	-	-	2	-	-	-	6	-	2	4	-
YUCA	10	-	-	-	-	-	-	-	3	1	-	6	-
DIST. DE QUILMANA	2 233	292	277	273	195	91	41	46	126	264	230	224	174
AJO	18	-	-	-	-	-	-	-	4	10	4	-	-
ALGODON	214	24	50	98	42	-	-	-	-	-	-	-	-
ARVEJA GRANO VERDE	16	-	-	-	-	-	-	-	-	8	5	3	-
CAMOTE	391	40	30	33	51	31	18	23	31	28	35	37	34
CEBOLLA	10	-	-	-	-	-	-	-	-	5	5	-	-
HABA GRANO VERDE	12	-	-	-	-	-	-	-	-	4	4	4	-
MAIZ AMARILLO DURO	657	72	70	53	85	56	23	23	28	62	58	63	64
MAIZ CHOCLO	12	-	-	-	-	-	-	-	2	5	5	-	-
PAPA	182	-	-	-	-	-	-	-	18	66	57	33	8
TOMATE	38	-	-	9	15	4	-	-	5	3	-	2	-
YUCA	454	156	124	78	2	-	-	-	-	-	-	36	58
ZANAHORIA	223	-	-	-	-	-	-	-	38	72	57	46	10
ZAPALLO	6	-	3	2	-	-	-	-	-	1	-	-	-
DIST. DE SAN ANTONIO	74	-	-	-	-	9	7	10	3	4	5	18	18
CAMOTE	20	-	-	-	-	3	4	4	-	-	-	4	5
MAIZ AMARILLO DURO	19	-	-	-	-	4	-	-	-	-	-	8	7
MAIZ CHOCLO	12	-	-	-	-	-	-	-	3	4	5	-	-

sigue...

continúa Cuadro N° 42

REGIÓN/PROVINCIA/ DISTRITO/CULTIVO	TOTAL	Intenciones de Siembra											
		2013					2014						
		AGO	SET	OCT	NOV	DIC	ENE	FEB	MAR	ABR	MAY	JUN	JUL
TOMATE	11	-	-	-	-	2	3	6	-	-	-	-	-
ZANAHORIA	7	-	-	-	-	-	-	-	-	-	-	4	3
ZAPALLO	5	-	-	-	-	-	-	-	-	-	-	2	3
DIST. DE SAN LUIS	2 947	215	328	391	240	128	110	99	229	316	408	251	232
AJO	168	-	-	-	-	-	-	-	26	69	65	8	-
ALGODON	328	-	120	208	-	-	-	-	-	-	-	-	-
ARVEJA GRANO VERDE	40	-	-	-	-	-	-	-	-	10	19	11	-
CAMOTE	470	15	91	50	40	8	70	36	43	25	46	25	21
CEBOLLA	25	-	-	-	-	-	-	-	11	14	-	-	-
FRIJOL GRANO SECO	8	-	-	-	-	-	-	-	-	3	5	-	-
HABA GRANO VERDE	6	-	-	-	-	-	-	-	3	3	-	-	-
MAIZ AMARILLO DURO	840	-	65	120	185	120	40	40	55	35	85	75	20
MAIZ CHOCLO	24	-	-	-	-	-	-	-	7	13	4	-	-
PAPA	193	-	-	-	-	-	-	-	20	46	73	33	21
TOMATE	145	-	34	9	6	-	-	15	30	16	15	10	10
YUCA	405	200	-	-	-	-	-	-	-	-	-	55	150
ZANAHORIA	160	-	-	-	-	-	-	-	12	58	75	15	-
ZAPALLO	135	-	18	4	9	-	-	8	22	24	21	19	10
DIST. DE SAN VICENTE DE CAÑETE	3 325	336	286	249	326	263	139	133	292	403	334	276	288
AJO	107	-	-	-	-	-	-	-	19	45	33	10	-
ALGODON	10	4	4	2	-	-	-	-	-	-	-	-	-
ARVEJA GRANO VERDE	25	-	-	-	-	-	-	-	5	14	4	2	-
CAMOTE	298	35	29	21	37	30	10	8	24	27	22	25	30
CEBOLLA	2	-	-	-	-	-	-	-	2	-	-	-	-
MAIZ AMARILLO DURO	2 339	246	211	198	265	224	129	125	152	169	187	201	232
MAIZ CHOCLO	3	-	-	-	-	-	-	-	-	3	-	-	-
PAPA	105	-	-	-	-	-	-	-	12	40	37	15	1
TOMATE	51	-	2	8	19	8	-	-	10	3	1	-	-
YUCA	122	51	29	12	2	-	-	-	-	-	-	6	22
ZANAHORIA	220	-	-	-	-	-	-	-	60	98	49	12	1
ZAPALLO	43	-	11	8	3	1	-	-	8	4	1	5	2
DIST. DE SANTA CRUZ DE FLORES	166	5	16	17	17	17	27	28	16	10	13	-	-
ARVEJA GRANO VERDE	13	-	-	-	-	-	-	-	4	3	6	-	-
MAIZ AMARILLO DURO	46	3	-	-	-	2	14	13	7	3	4	-	-
MAIZ CHOCLO	12	-	-	-	-	-	-	-	5	4	3	-	-
TOMATE	92	-	15	17	17	15	13	15	-	-	-	-	-
YUCA	3	2	1	-	-	-	-	-	-	-	-	-	-
DIST. DE ZUÑIGA	48	-	-	-	-	-	-	-	11	15	10	12	-
ARVEJA GRANO VERDE	13	-	-	-	-	-	-	-	6	7	-	-	-
FRIJOL GRANO SECO	12	-	-	-	-	-	-	-	-	5	7	-	-
TOMATE	14	-	-	-	-	-	-	-	5	-	3	6	-
YUCA	9	-	-	-	-	-	-	-	-	3	-	6	-
PROV. DE HUARAL	10 610	615	1 266	1 676	910	278	280	401	452	821	1 346	1 649	916
DIST. DE ATAVILLOS ALTO	87	13	10	3	-	-	26	34	1	-	-	-	-
ARVEJA GRANO VERDE	15	-	-	-	-	-	10	5	-	-	-	-	-
HABA GRANO VERDE	25	-	-	-	-	-	9	16	-	-	-	-	-
MAIZ AMILACEO	21	-	-	-	-	-	7	13	1	-	-	-	-
PAPA	26	13	10	3	-	-	-	-	-	-	-	-	-
DIST. DE ATAVILLOS BAJO	89	6	6	2	-	-	26	39	10	-	-	-	-
ARVEJA GRANO VERDE	12	-	-	-	-	-	4	6	2	-	-	-	-
HABA GRANO VERDE	14	-	-	-	-	-	5	8	1	-	-	-	-
MAIZ AMILACEO	27	-	-	-	-	-	9	15	3	-	-	-	-
MAIZ CHOCLO	22	-	-	-	-	-	8	10	4	-	-	-	-
PAPA	14	6	6	2	-	-	-	-	-	-	-	-	-
DIST. DE AUCALLAMA	2 035	241	483	420	205	34	9	3	37	83	121	248	151
AJO	31	21	3	-	-	-	-	-	-	-	-	-	7
ALGODON	328	66	162	100	-	-	-	-	-	-	-	-	-
ARVEJA GRANO VERDE	21	-	-	-	-	-	-	-	-	-	10	9	2

sigue...

continúa Cuadro N° 42

REGIÓN/PROVINCIA/ DISTRITO/CULTIVO	TOTAL	Intenciones de Siembra											
		2013						2014					
		AGO	SET	OCT	NOV	DIC	ENE	FEB	MAR	ABR	MAY	JUN	JUL
CAMOTE	95	13	30	30	17	5	-	-	-	-	-	-	-
CEBOLLA	33	6	-	-	9	6	5	3	-	-	-	-	4
FRIJOL GRANO SECO	83	-	-	20	48	15	-	-	-	-	-	-	-
MAIZ AMARILLO DURO	685	70	227	257	131	-	-	-	-	-	-	-	-
MAIZ CHOCLO	260	12	-	-	-	-	-	-	15	20	5	120	88
PAPA	240	-	-	-	-	-	-	-	-	-	71	119	50
TOMATE	27	-	5	10	-	8	4	-	-	-	-	-	-
YUCA	37	25	12	-	-	-	-	-	-	-	-	-	-
ZANAHORIA	120	-	-	-	-	-	-	-	22	63	35	-	-
ZAPALLO	75	28	44	3	-	-	-	-	-	-	-	-	-
DIST. DE CHANCAY	3 463	87	196	423	270	150	54	91	178	423	636	529	426
AJO	32	-	4	13	3	-	-	-	-	-	-	4	8
ALGODON	62	15	43	4	-	-	-	-	-	-	-	-	-
ARVEJA GRANO VERDE	29	-	-	-	-	-	-	-	-	-	-	11	18
CAMOTE	152	17	30	4	20	35	21	25	-	-	-	-	-
CEBOLLA	100	-	-	-	15	25	-	-	-	15	30	15	-
HABA GRANO VERDE	7	-	-	-	-	-	-	-	-	-	3	4	-
MAIZ AMARILLO DURO	975	-	110	385	210	20	-	40	115	80	15	-	-
MAIZ CHOCLO	285	15	-	-	-	-	-	-	4	8	43	145	70
PAPA	940	40	-	-	-	-	-	-	-	50	240	280	330
TOMATE	130	-	-	-	22	70	27	11	-	-	-	-	-
YUCA	18	-	6	12	-	-	-	-	-	-	-	-	-
ZANAHORIA	700	-	-	-	-	-	-	-	55	270	305	70	-
ZAPALLO	33	-	3	5	-	-	6	15	4	-	-	-	-
DIST. DE HUARAL	4 449	213	541	793	435	75	-	85	194	313	589	872	339
AJO	102	20	-	-	-	-	-	-	-	12	24	16	30
ALGODON	391	93	186	112	-	-	-	-	-	-	-	-	-
ARVEJA GRANO VERDE	103	12	3	4	-	-	-	-	-	7	17	30	30
CAMOTE	516	8	46	143	85	35	-	25	70	15	15	50	24
CEBOLLA	110	-	12	18	-	-	-	-	-	12	26	30	12
FRIJOL GRANO SECO	10	-	4	6	-	-	-	-	-	-	-	-	-
HABA GRANO VERDE	10	-	-	-	-	-	-	-	-	-	4	6	-
MAIZ AMARILLO DURO	1 552	10	192	487	350	40	-	60	120	96	107	75	15
MAIZ CHOCLO	120	-	-	-	-	-	-	-	-	12	38	49	21
PAPA	1 015	60	80	-	-	-	-	-	-	60	128	490	197
TOMATE	61	-	8	16	-	-	-	-	-	-	11	22	4
YUCA	40	4	6	-	-	-	-	-	-	8	15	7	-
ZANAHORIA	370	-	-	-	-	-	-	-	-	85	200	85	-
ZAPALLO	49	6	4	7	-	-	-	-	4	6	4	12	6
DIST. DE IHUARI	196	15	7	11	-	8	66	70	17	2	-	-	-
ARVEJA GRANO VERDE	20	-	-	-	-	-	13	7	-	-	-	-	-
FRIJOL GRANO SECO	10	-	-	-	-	-	-	3	5	2	-	-	-
HABA GRANO VERDE	36	-	-	-	-	6	18	12	-	-	-	-	-
MAIZ AMARILLO DURO	7	-	-	-	-	-	3	4	-	-	-	-	-
MAIZ AMILACEO	54	-	-	-	-	2	21	24	7	-	-	-	-
MAIZ CHOCLO	36	-	-	-	-	-	11	20	5	-	-	-	-
OLLUCO	3	-	-	3	-	-	-	-	-	-	-	-	-
PAPA	30	15	7	8	-	-	-	-	-	-	-	-	-
DIST. DE LAMPIAN	39	2	1	-	-	-	15	21	-	-	-	-	-
ARVEJA GRANO VERDE	3	-	-	-	-	-	3	-	-	-	-	-	-
HABA GRANO VERDE	9	-	-	-	-	-	3	6	-	-	-	-	-
MAIZ AMARILLO DURO	5	-	-	-	-	-	3	2	-	-	-	-	-
MAIZ AMILACEO	10	-	-	-	-	-	4	6	-	-	-	-	-
MAIZ CHOCLO	9	-	-	-	-	-	2	7	-	-	-	-	-
PAPA	3	2	1	-	-	-	-	-	-	-	-	-	-
DIST. DE PACARAOS	71	11	1	20	-	8	25	6	-	-	-	-	-
ARVEJA GRANO VERDE	11	-	-	-	-	3	8	-	-	-	-	-	-

sigue...

continúa Cuadro N° 42

REGIÓN/PROVINCIA/ DISTRITO/CULTIVO	TOTAL	Intenciones de Siembra											
		2013					2014						
		AGO	SET	OCT	NOV	DIC	ENE	FEB	MAR	ABR	MAY	JUN	JUL
HABA GRANO VERDE	23	-	-	-	-	5	13	5	-	-	-	-	-
MAIZ AMILACEO	5	-	-	-	-	-	4	1	-	-	-	-	-
OLLUCO	4	-	-	4	-	-	-	-	-	-	-	-	-
PAPA	28	11	1	16	-	-	-	-	-	-	-	-	-
DIST. DE SAN MIGUEL DE ACOS	31	5	2	-	-	-	14	8	2	-	-	-	-
ARVEJA GRANO VERDE	3	-	-	-	-	-	3	-	-	-	-	-	-
HABA GRANO VERDE	7	-	-	-	-	-	5	2	-	-	-	-	-
MAIZ AMARILLO DURO	3	-	-	-	-	-	2	1	-	-	-	-	-
MAIZ AMILACEO	9	-	-	-	-	-	2	5	2	-	-	-	-
MAIZ CHOCLO	2	-	-	-	-	-	2	-	-	-	-	-	-
PAPA	7	5	2	-	-	-	-	-	-	-	-	-	-
DIST. DE SANTA CRUZ DE ANDAMARCA	58	10	10	3	-	-	15	15	5	-	-	-	-
ARVEJA GRANO VERDE	8	-	-	-	-	-	5	3	-	-	-	-	-
HABA GRANO VERDE	27	-	-	-	-	-	10	12	5	-	-	-	-
PAPA	23	10	10	3	-	-	-	-	-	-	-	-	-
DIST. DE SUMBILCA	63	6	6	1	-	-	18	24	8	-	-	-	-
ARVEJA GRANO VERDE	7	-	-	-	-	-	3	2	2	-	-	-	-
HABA GRANO VERDE	13	-	-	-	-	-	5	7	1	-	-	-	-
MAIZ AMILACEO	17	-	-	-	-	-	6	8	3	-	-	-	-
MAIZ CHOCLO	13	-	-	-	-	-	4	7	2	-	-	-	-
PAPA	13	6	6	1	-	-	-	-	-	-	-	-	-
DIST. DE VEINTISIETE DE NOVIEMBRE	29	6	3	-	-	3	12	5	-	-	-	-	-
ARVEJA GRANO VERDE	4	-	-	-	-	1	3	-	-	-	-	-	-
HABA GRANO VERDE	8	-	-	-	-	2	5	1	-	-	-	-	-
MAIZ AMILACEO	8	-	-	-	-	-	4	4	-	-	-	-	-
PAPA	9	6	3	-	-	-	-	-	-	-	-	-	-
PROV. DE HUAROCHIRI	1 233	30	117	206	194	273	321	85	4	3	-	-	-
DIST. DE ANTIOQUIA	8	-	2	-	3	-	-	-	-	3	-	-	-
TOMATE	8	-	2	-	3	-	-	-	-	3	-	-	-
DIST. DE CALLAHUANCA	18	-	2	6	5	3	2	-	-	-	-	-	-
ARVEJA GRANO VERDE	3	-	-	-	-	1	2	-	-	-	-	-	-
HABA GRANO VERDE	3	-	-	-	1	2	-	-	-	-	-	-	-
MAIZ AMARILLO DURO	3	-	-	1	2	-	-	-	-	-	-	-	-
MAIZ CHOCLO	3	-	-	1	2	-	-	-	-	-	-	-	-
OLLUCO	3	-	1	2	-	-	-	-	-	-	-	-	-
PAPA	3	-	1	2	-	-	-	-	-	-	-	-	-
DIST. DE CARAMPOMA	49	6	16	15	7	5	-	-	-	-	-	-	-
ARVEJA GRANO VERDE	3	-	1	2	-	-	-	-	-	-	-	-	-
HABA GRANO VERDE	8	-	-	-	3	5	-	-	-	-	-	-	-
MAIZ AMILACEO	6	-	-	2	4	-	-	-	-	-	-	-	-
MAIZ CHOCLO	6	-	2	4	-	-	-	-	-	-	-	-	-
OLLUCO	6	2	4	-	-	-	-	-	-	-	-	-	-
PAPA	20	4	9	7	-	-	-	-	-	-	-	-	-
DIST. DE CHICLA	30	-	5	15	10	-	-	-	-	-	-	-	-
PAPA	30	-	5	15	10	-	-	-	-	-	-	-	-
DIST. DE CUENCA	30	-	-	2	3	6	15	4	-	-	-	-	-
ARVEJA GRANO VERDE	8	-	-	-	-	1	5	2	-	-	-	-	-
CEBADA GRANO	4	-	-	-	-	-	4	-	-	-	-	-	-
HABA GRANO VERDE	7	-	-	-	-	3	3	1	-	-	-	-	-
MAIZ AMILACEO	2	-	-	-	-	2	-	-	-	-	-	-	-
OLLUCO	2	-	-	-	2	-	-	-	-	-	-	-	-
PAPA	3	-	-	2	1	-	-	-	-	-	-	-	-
TRIGO	4	-	-	-	-	-	3	1	-	-	-	-	-
DIST. DE HUACHUPAMPA	39	-	6	14	6	6	4	1	2	-	-	-	-
ARVEJA GRANO VERDE	6	-	-	-	2	4	-	-	-	-	-	-	-
HABA GRANO VERDE	6	-	-	1	2	1	2	-	-	-	-	-	-
MAIZ AMILACEO	3	-	-	-	-	1	2	-	-	-	-	-	-
MAIZ CHOCLO	3	-	-	-	-	-	-	1	2	-	-	-	-

sigue...

continúa Cuadro N° 42

REGIÓN/PROVINCIA/ DISTRITO/CULTIVO	TOTAL	Intenciones de Siembra											
		2013					2014						
		AGO	SET	OCT	NOV	DIC	ENE	FEB	MAR	ABR	MAY	JUN	JUL
OLLUCO	6	-	2	4	-	-	-	-	-	-	-	-	-
PAPA	9	-	3	6	-	-	-	-	-	-	-	-	-
ZAPALLO	6	-	1	3	2	-	-	-	-	-	-	-	-
DIST. DE HUANZA	33	1	10	18	4	-	-	-	-	-	-	-	-
ARVEJA GRANO VERDE	6	-	2	4	-	-	-	-	-	-	-	-	-
HABA GRANO VERDE	6	-	-	2	4	-	-	-	-	-	-	-	-
MAIZ CHOCLO	5	-	2	3	-	-	-	-	-	-	-	-	-
OLLUCO	3	1	2	-	-	-	-	-	-	-	-	-	-
PAPA	13	-	4	9	-	-	-	-	-	-	-	-	-
DIST. DE HUARACHIRI	40	4	5	3	6	14	8	-	-	-	-	-	-
ARVEJA GRANO SECO	1	-	-	-	-	1	-	-	-	-	-	-	-
ARVEJA GRANO VERDE	3	-	-	-	-	2	1	-	-	-	-	-	-
CEBADA GRANO	6	-	-	-	2	4	-	-	-	-	-	-	-
HABA GRANO VERDE	8	-	-	-	-	4	4	-	-	-	-	-	-
MAIZ AMILACEO	6	-	-	-	4	2	-	-	-	-	-	-	-
OLLUCO	2	-	-	2	-	-	-	-	-	-	-	-	-
PAPA	10	4	5	1	-	-	-	-	-	-	-	-	-
TRIGO	4	-	-	-	-	1	3	-	-	-	-	-	-
DIST. DE LAHUAYTAMBO	57	-	-	3	14	12	23	5	-	-	-	-	-
ARVEJA GRANO VERDE	10	-	-	-	-	6	4	-	-	-	-	-	-
CEBADA GRANO	10	-	-	-	-	-	8	2	-	-	-	-	-
HABA GRANO VERDE	8	-	-	-	-	1	6	1	-	-	-	-	-
MAIZ AMILACEO	5	-	-	-	5	-	-	-	-	-	-	-	-
OLLUCO	4	-	-	-	4	-	-	-	-	-	-	-	-
PAPA	10	-	-	3	5	2	-	-	-	-	-	-	-
TRIGO	10	-	-	-	-	3	5	2	-	-	-	-	-
DIST. DE LANGA	105	-	-	9	20	26	40	10	-	-	-	-	-
ARVEJA GRANO VERDE	12	-	-	-	-	5	7	-	-	-	-	-	-
CEBADA GRANO	18	-	-	-	-	7	7	4	-	-	-	-	-
HABA GRANO VERDE	26	-	-	-	-	7	14	5	-	-	-	-	-
MAIZ AMILACEO	18	-	-	-	6	7	5	-	-	-	-	-	-
OLLUCO	5	-	-	2	3	-	-	-	-	-	-	-	-
PAPA	18	-	-	7	11	-	-	-	-	-	-	-	-
TRIGO	8	-	-	-	-	-	7	1	-	-	-	-	-
DIST. DE LARAOS	9	-	3	6	-	-	-	-	-	-	-	-	-
MAIZ AMILACEO	3	-	1	2	-	-	-	-	-	-	-	-	-
OLLUCO	3	-	1	2	-	-	-	-	-	-	-	-	-
PAPA	3	-	1	2	-	-	-	-	-	-	-	-	-
DIST. DE MARIATANA	81	-	-	4	13	13	34	15	2	-	-	-	-
ARVEJA GRANO VERDE	12	-	-	-	-	-	9	3	-	-	-	-	-
CEBADA GRANO	12	-	-	-	-	-	9	3	-	-	-	-	-
HABA GRANO VERDE	19	-	-	-	-	2	9	6	2	-	-	-	-
MAIZ AMILACEO	8	-	-	-	-	8	-	-	-	-	-	-	-
OLLUCO	4	-	-	2	2	-	-	-	-	-	-	-	-
PAPA	16	-	-	2	11	3	-	-	-	-	-	-	-
TRIGO	10	-	-	-	-	-	7	3	-	-	-	-	-
DIST. DE MATUCANA	104	-	8	10	13	24	33	16	-	-	-	-	-
ARVEJA GRANO VERDE	20	-	-	-	5	9	6	-	-	-	-	-	-
HABA GRANO VERDE	28	-	-	-	-	8	12	8	-	-	-	-	-
MAIZ AMILACEO	14	-	-	-	-	7	7	-	-	-	-	-	-
MAIZ CHOCLO	16	-	-	-	-	-	8	8	-	-	-	-	-
PAPA	26	-	8	10	8	-	-	-	-	-	-	-	-
DIST. DE RICARDO PALMA	6	-	-	-	-	1	3	2	-	-	-	-	-
CAMOTE	3	-	-	-	-	-	1	2	-	-	-	-	-
TOMATE	3	-	-	-	-	1	2	-	-	-	-	-	-
DIST. DE SAN ANDRES DE TUPICOCHA	40	-	-	6	12	13	9	-	-	-	-	-	-
ARVEJA GRANO VERDE	10	-	-	-	5	5	-	-	-	-	-	-	-
HABA GRANO VERDE	17	-	-	-	-	8	9	-	-	-	-	-	-
PAPA	13	-	-	6	7	-	-	-	-	-	-	-	-

sigue...

continúa Cuadro N° 42

REGIÓN/PROVINCIA/ DISTRITO/CULTIVO	TOTAL	Intenciones de Siembra											
		2013					2014						
		AGO	SET	OCT	NOV	DIC	ENE	FEB	MAR	ABR	MAY	JUN	JUL
DIST. DE SAN ANTONIO	41	-	6	11	6	14	4	-	-	-	-	-	-
ARVEJA GRANO VERDE	6	-	-	-	-	2	4	-	-	-	-	-	-
HABA GRANO VERDE	12	-	-	-	4	8	-	-	-	-	-	-	-
MAIZ AMILACEO	6	-	-	-	2	4	-	-	-	-	-	-	-
OLLUCO	3	-	1	2	-	-	-	-	-	-	-	-	-
PAPA	14	-	5	9	-	-	-	-	-	-	-	-	-
DIST. DE SAN BARTOLOME	10	-	-	2	3	2	3	-	-	-	-	-	-
HABA GRANO VERDE	5	-	-	-	-	2	3	-	-	-	-	-	-
PAPA	5	-	-	2	3	-	-	-	-	-	-	-	-
DIST. DE SAN DAMIAN	77	-	6	8	11	26	23	3	-	-	-	-	-
ARVEJA GRANO VERDE	10	-	-	-	5	5	-	-	-	-	-	-	-
HABA GRANO VERDE	22	-	-	-	-	11	11	-	-	-	-	-	-
MAIZ AMILACEO	13	-	-	-	-	7	6	-	-	-	-	-	-
MAIZ CHOCLO	12	-	-	-	-	3	6	3	-	-	-	-	-
PAPA	20	-	6	8	6	-	-	-	-	-	-	-	-
DIST. DE SAN JUAN DE IRIS	18	-	3	8	4	1	2	-	-	-	-	-	-
ARVEJA GRANO VERDE	3	-	-	1	2	-	-	-	-	-	-	-	-
HABA GRANO VERDE	3	-	-	1	2	-	-	-	-	-	-	-	-
MAIZ CHOCLO	3	-	-	-	-	1	2	-	-	-	-	-	-
OLLUCO	3	-	1	2	-	-	-	-	-	-	-	-	-
PAPA	6	-	2	4	-	-	-	-	-	-	-	-	-
DIST. DE SAN JUAN DE TANTARANCHE	17	2	3	3	2	5	2	-	-	-	-	-	-
ARVEJA GRANO VERDE	1	-	-	-	-	-	1	-	-	-	-	-	-
CEBADA GRANO	1	-	-	-	-	1	-	-	-	-	-	-	-
HABA GRANO VERDE	3	-	-	-	-	2	1	-	-	-	-	-	-
MAIZ AMILACEO	2	-	-	-	2	-	-	-	-	-	-	-	-
OLLUCO	2	-	-	2	-	-	-	-	-	-	-	-	-
PAPA	6	2	3	1	-	-	-	-	-	-	-	-	-
TRIGO	2	-	-	-	-	2	-	-	-	-	-	-	-
DIST. DE SAN LORENZO DE QUINTI	53	7	6	4	6	20	10	-	-	-	-	-	-
ARVEJA GRANO VERDE	6	-	-	-	-	5	1	-	-	-	-	-	-
CEBADA GRANO	6	-	-	-	-	4	2	-	-	-	-	-	-
HABA GRANO VERDE	10	-	-	-	-	7	3	-	-	-	-	-	-
MAIZ AMILACEO	7	-	-	-	6	1	-	-	-	-	-	-	-
OLLUCO	4	-	-	4	-	-	-	-	-	-	-	-	-
PAPA	13	7	6	-	-	-	-	-	-	-	-	-	-
TRIGO	7	-	-	-	-	3	4	-	-	-	-	-	-
DIST. DE SAN MATEO	85	-	16	23	12	17	14	3	-	-	-	-	-
ARVEJA GRANO VERDE	14	-	-	-	4	7	3	-	-	-	-	-	-
HABA GRANO VERDE	24	-	-	-	-	10	11	3	-	-	-	-	-
OLLUCO	17	-	8	9	-	-	-	-	-	-	-	-	-
PAPA	30	-	8	14	8	-	-	-	-	-	-	-	-
DIST. DE SAN MATEO DE OTAO	35	1	7	13	5	3	6	-	-	-	-	-	-
ARVEJA GRANO VERDE	6	-	-	-	-	2	4	-	-	-	-	-	-
HABA GRANO VERDE	3	-	-	-	-	1	2	-	-	-	-	-	-
MAIZ AMILACEO	8	-	-	3	5	-	-	-	-	-	-	-	-
OLLUCO	6	1	3	2	-	-	-	-	-	-	-	-	-
PAPA	12	-	4	8	-	-	-	-	-	-	-	-	-
DIST. DE SAN PEDRO DE CASTA	39	-	4	10	4	3	10	8	-	-	-	-	-
ARVEJA GRANO VERDE	6	-	-	-	-	-	2	4	-	-	-	-	-
HABA GRANO VERDE	15	-	-	-	-	3	8	4	-	-	-	-	-
MAIZ AMILACEO	6	-	-	2	4	-	-	-	-	-	-	-	-
OLLUCO	3	-	1	2	-	-	-	-	-	-	-	-	-
PAPA	9	-	3	6	-	-	-	-	-	-	-	-	-
DIST. DE SAN PEDRO DE HUANCAYRE	26	2	2	7	3	6	6	-	-	-	-	-	-
ARVEJA GRANO VERDE	1	-	-	-	-	1	-	-	-	-	-	-	-
CEBADA GRANO	2	-	-	-	-	-	2	-	-	-	-	-	-
HABA GRANO VERDE	5	-	-	-	-	2	3	-	-	-	-	-	-

sigue...

continúa Cuadro N° 42

REGIÓN/PROVINCIA/ DISTRITO/CULTIVO	TOTAL	Intenciones de Siembra											
		2013					2014						
		AGO	SET	OCT	NOV	DIC	ENE	FEB	MAR	ABR	MAY	JUN	JUL
MAIZ AMILACEO	4	-	-	-	2	2	-	-	-	-	-	-	-
OLLUCO	2	-	-	2	-	-	-	-	-	-	-	-	-
PAPA	10	2	2	5	1	-	-	-	-	-	-	-	-
TRIGO	2	-	-	-	-	1	1	-	-	-	-	-	-
DIST. DE SANGALLAYA	31	3	3	-	4	14	7	-	-	-	-	-	-
ARVEJA GRANO VERDE	5	-	-	-	-	3	2	-	-	-	-	-	-
CEBADA GRANO	4	-	-	-	-	4	-	-	-	-	-	-	-
HABA GRANO VERDE	8	-	-	-	-	4	4	-	-	-	-	-	-
MAIZ AMILACEO	6	-	-	-	4	2	-	-	-	-	-	-	-
PAPA	6	3	3	-	-	-	-	-	-	-	-	-	-
TRIGO	2	-	-	-	-	1	1	-	-	-	-	-	-
DIST. DE SANTA CRUZ DE COCACHACRA	11	-	-	-	-	3	5	3	-	-	-	-	-
MAIZ AMILACEO	6	-	-	-	-	3	3	-	-	-	-	-	-
MAIZ CHOCLO	5	-	-	-	-	-	2	3	-	-	-	-	-
DIST. DE SANTA EULALIA	14	-	-	-	-	-	4	10	-	-	-	-	-
CAMOTE	3	-	-	-	-	-	1	2	-	-	-	-	-
MAIZ CHOCLO	8	-	-	-	-	-	2	6	-	-	-	-	-
TOMATE	3	-	-	-	-	-	1	2	-	-	-	-	-
DIST. DE SANTIAGO DE ANCHUCAYA	33	4	4	2	4	14	5	-	-	-	-	-	-
ARVEJA GRANO VERDE	3	-	-	-	-	3	-	-	-	-	-	-	-
CEBADA GRANO	5	-	-	-	-	3	2	-	-	-	-	-	-
HABA GRANO VERDE	6	-	-	-	-	3	3	-	-	-	-	-	-
MAIZ AMILACEO	3	-	-	-	2	1	-	-	-	-	-	-	-
OLLUCO	3	-	-	-	2	1	-	-	-	-	-	-	-
PAPA	10	4	4	2	-	-	-	-	-	-	-	-	-
TRIGO	3	-	-	-	-	3	-	-	-	-	-	-	-
DIST. DE SANTIAGO DE TUNA	5	-	-	-	-	2	3	-	-	-	-	-	-
HABA GRANO VERDE	5	-	-	-	-	2	3	-	-	-	-	-	-
DIST. DE SANTO DOMINGO DE LOS OLLEROS	41	-	-	2	9	5	25	-	-	-	-	-	-
ARVEJA GRANO VERDE	7	-	-	-	-	-	7	-	-	-	-	-	-
CEBADA GRANO	7	-	-	-	-	-	7	-	-	-	-	-	-
HABA GRANO VERDE	7	-	-	-	-	1	6	-	-	-	-	-	-
MAIZ AMILACEO	5	-	-	-	1	4	-	-	-	-	-	-	-
OLLUCO	1	-	-	-	1	-	-	-	-	-	-	-	-
PAPA	9	-	-	2	7	-	-	-	-	-	-	-	-
TRIGO	5	-	-	-	-	-	5	-	-	-	-	-	-
DIST. DE SURCO	48	-	-	2	5	15	21	5	-	-	-	-	-
ARVEJA GRANO VERDE	4	-	-	-	2	2	-	-	-	-	-	-	-
HABA GRANO VERDE	15	-	-	-	-	6	9	-	-	-	-	-	-
MAIZ AMILACEO	14	-	-	-	-	7	7	-	-	-	-	-	-
MAIZ CHOCLO	10	-	-	-	-	-	5	5	-	-	-	-	-
PAPA	5	-	-	2	3	-	-	-	-	-	-	-	-
PROV. DE HUAURA	7 231	779	706	512	387	416	561	511	424	432	686	897	920
DIST. DE AMBAR	414	14	24	46	28	56	93	96	57	-	-	-	-
ARVEJA GRANO VERDE	78	-	-	-	-	13	22	25	18	-	-	-	-
CEBADA GRANO	16	-	-	-	-	-	-	10	6	-	-	-	-
FRIJOL GRANO SECO	15	-	-	-	-	-	7	5	3	-	-	-	-
HABA GRANO VERDE	80	-	-	-	-	15	21	28	16	-	-	-	-
MAIZ AMILACEO	54	-	-	-	-	11	19	17	7	-	-	-	-
OLLUCO	15	-	-	9	6	-	-	-	-	-	-	-	-
PAPA	97	14	24	37	22	-	-	-	-	-	-	-	-
TOMATE	12	-	-	-	-	5	7	-	-	-	-	-	-
TRIGO	18	-	-	-	-	-	-	11	7	-	-	-	-
ZAPALLO	29	-	-	-	-	12	17	-	-	-	-	-	-
DIST. DE CALETA DE CARQUIN	160	15	7	3	3	3	3	7	8	11	16	39	45
ARVEJA GRANO VERDE	12	-	-	-	-	-	-	-	-	-	-	5	7
CAMOTE	23	5	-	-	-	-	-	-	-	4	5	5	4

sigue...

continúa Cuadro N° 42

REGIÓN/PROVINCIA/ DISTRITO/CULTIVO	TOTAL	Intenciones de Siembra											
		2013					2014						
		AGO	SET	OCT	NOV	DIC	ENE	FEB	MAR	ABR	MAY	JUN	JUL
CEBOLLA	23	-	-	-	-	-	-	-	-	-	-	11	12
MAIZ AMARILLO DURO	41	5	3	3	3	3	3	3	3	3	4	3	5
PAPA	6	-	-	-	-	-	-	-	-	-	-	3	3
TOMATE	18	-	-	-	-	-	-	-	-	-	4	7	7
ZANAHORIA	37	5	4	-	-	-	-	4	5	4	3	5	7
DIST. DE CHECRAS	105	7	14	8	2	8	28	25	10	-	2	1	-
ARVEJA GRANO VERDE	17	-	-	-	-	-	6	7	4	-	-	-	-
CEBADA GRANO	5	-	-	-	-	-	3	2	-	-	-	-	-
FRIJOL GRANO SECO	3	-	-	-	-	-	-	-	-	-	2	1	-
HABA GRANO VERDE	18	-	-	-	-	-	6	8	4	-	-	-	-
MAIZ AMILACEO	23	-	-	-	-	8	10	5	-	-	-	-	-
OLLUCO	7	-	4	2	1	-	-	-	-	-	-	-	-
PAPA	22	7	10	5	-	-	-	-	-	-	-	-	-
TRIGO	8	-	-	-	-	-	3	3	2	-	-	-	-
ZAPALLO	2	-	-	1	1	-	-	-	-	-	-	-	-
DIST. DE HUACHO	519	69	46	53	42	40	21	25	25	38	47	55	58
AJO	2	-	1	1	-	-	-	-	-	-	-	-	-
CAMOTE	64	8	8	9	10	7	9	10	3	-	-	-	-
CEBOLLA	12	-	-	-	-	-	-	-	-	2	4	4	2
FRIJOL GRANO SECO	61	6	6	12	12	13	12	-	-	-	-	-	-
MAIZ AMARILLO DURO	17	5	6	6	-	-	-	-	-	-	-	-	-
MAIZ CHOCLO	333	48	25	25	20	20	-	15	22	34	33	43	48
TOMATE	26	2	-	-	-	-	-	-	-	-	8	8	8
ZAPALLO	4	-	-	-	-	-	-	-	-	2	2	-	-
DIST. DE HUALMAY	136	8	9	8	6	-	-	11	9	13	30	24	18
AJO	3	1	-	-	-	-	-	-	-	-	-	1	1
ARVEJA GRANO VERDE	9	-	-	-	-	-	-	-	-	3	3	3	-
CAMOTE	15	3	3	1	-	-	-	-	1	2	5	-	-
MAIZ AMARILLO DURO	55	4	6	7	6	-	-	5	4	3	7	7	6
MAIZ CHOCLO	13	-	-	-	-	-	-	-	-	-	5	4	4
TOMATE	13	-	-	-	-	-	-	-	-	-	5	4	4
ZANAHORIA	28	-	-	-	-	-	-	6	4	5	5	5	3
DIST. DE HUAURA	2 956	330	292	221	193	191	184	144	160	191	295	359	396
AJO	22	3	-	-	-	-	-	-	-	-	3	8	8
ALGODON	85	25	26	23	-	-	-	-	-	-	-	-	11
ARVEJA GRANO VERDE	49	6	-	-	-	-	-	-	-	-	8	16	19
CAMOTE	339	41	35	-	-	-	-	-	30	50	58	67	58
CEBOLLA	69	2	-	-	-	-	-	-	-	9	21	24	13
MAIZ AMARILLO DURO	1 923	180	189	198	193	191	184	144	125	108	117	119	175
MAIZ CHOCLO	45	-	-	-	-	-	-	-	-	6	10	17	12
PAPA	230	47	35	-	-	-	-	-	-	-	42	54	52
TOMATE	89	8	-	-	-	-	-	-	-	4	20	32	25
YUCA	14	7	7	-	-	-	-	-	-	-	-	-	-
ZANAHORIA	83	11	-	-	-	-	-	-	5	14	16	19	18
ZAPALLO	8	-	-	-	-	-	-	-	-	-	-	3	5
DIST. DE LEONCIO PRADO	145	6	10	12	1	10	28	25	15	11	18	9	-
ARVEJA GRANO VERDE	17	-	-	-	-	-	6	6	5	-	-	-	-
CEBADA GRANO	7	-	-	-	-	-	3	2	2	-	-	-	-
FRIJOL GRANO SECO	11	-	-	-	-	-	-	-	-	2	6	3	-
HABA GRANO VERDE	20	-	-	-	-	-	7	7	6	-	-	-	-
MAIZ AMARILLO DURO	10	-	-	-	-	-	-	-	-	4	4	2	-
MAIZ AMILACEO	24	-	-	-	-	10	8	6	-	-	-	-	-
MAIZ CHOCLO	9	-	-	-	-	-	-	-	-	3	4	2	-
OLLUCO	4	-	3	1	-	-	-	-	-	-	-	-	-
PAPA	19	6	7	6	-	-	-	-	-	-	-	-	-
TOMATE	8	-	-	-	-	-	-	-	-	2	4	2	-
TRIGO	10	-	-	-	-	-	4	4	2	-	-	-	-
ZAPALLO	6	-	-	5	1	-	-	-	-	-	-	-	-

sigue...

continúa Cuadro N° 42

REGIÓN/PROVINCIA/ DISTRITO/CULTIVO	TOTAL	Intenciones de Siembra											
		2013					2014						
		AGO	SET	OCT	NOV	DIC	ENE	FEB	MAR	ABR	MAY	JUN	JUL
DIST. DE PACCHO	110	6	10	8	1	7	35	27	12	-	2	2	-
ARVEJA GRANO VERDE	20	-	-	-	-	-	8	8	4	-	-	-	-
CEBADA GRANO	6	-	-	-	-	-	3	3	-	-	-	-	-
FRIJOL GRANO SECO	4	-	-	-	-	-	-	-	-	-	2	2	-
HABA GRANO VERDE	20	-	-	-	-	-	7	8	5	-	-	-	-
MAIZ AMILACEO	25	-	-	-	-	7	13	5	-	-	-	-	-
OLLUCO	5	-	3	2	-	-	-	-	-	-	-	-	-
PAPA	17	6	7	4	-	-	-	-	-	-	-	-	-
TRIGO	10	-	-	-	-	-	4	3	3	-	-	-	-
ZAPALLO	3	-	-	2	1	-	-	-	-	-	-	-	-
DIST. DE SANTA LEONOR	86	6	12	7	-	6	24	22	9	-	-	-	-
ARVEJA GRANO VERDE	14	-	-	-	-	-	4	6	4	-	-	-	-
CEBADA GRANO	3	-	-	-	-	-	2	1	-	-	-	-	-
HABA GRANO VERDE	20	-	-	-	-	-	7	8	5	-	-	-	-
MAIZ AMILACEO	16	-	-	-	-	5	7	4	-	-	-	-	-
OLLUCO	7	-	4	3	-	-	-	-	-	-	-	-	-
PAPA	18	6	8	4	-	-	-	-	-	-	-	-	-
TRIGO	6	-	-	-	-	1	3	2	-	-	-	-	-
ZAPALLO	2	-	-	-	-	-	1	1	-	-	-	-	-
DIST. DE SANTA MARIA	419	64	51	27	10	11	8	8	6	23	46	85	80
AJO	10	3	-	-	-	-	-	-	-	-	-	3	4
ALGODON	23	10	13	-	-	-	-	-	-	-	-	-	-
ARVEJA GRANO VERDE	18	8	10	-	-	-	-	-	-	-	-	-	-
CAMOTE	55	5	-	-	-	-	-	-	-	4	11	17	18
CEBOLLA	10	-	-	-	-	-	-	-	-	-	-	6	4
MAIZ AMARILLO DURO	93	11	12	10	10	11	8	8	6	7	6	2	2
MAIZ CHOCLO	45	-	-	-	-	-	-	-	-	4	9	17	15
PAPA	15	-	-	-	-	-	-	-	-	-	-	6	9
TOMATE	35	-	-	-	-	-	-	-	-	-	12	14	9
YUCA	53	20	16	17	-	-	-	-	-	-	-	-	-
ZANAHORIA	40	7	-	-	-	-	-	-	-	8	8	10	7
ZAPALLO	22	-	-	-	-	-	-	-	-	-	-	10	12
DIST. DE SAYAN	1 107	128	134	43	37	31	88	85	74	73	120	154	140
ALGODON	13	3	5	5	-	-	-	-	-	-	-	-	-
ARVEJA GRANO VERDE	12	-	-	-	-	-	-	-	-	-	3	5	4
CAMOTE	29	-	-	-	-	-	-	-	-	3	8	11	7
CEBOLLA	40	-	-	-	-	-	-	-	-	4	11	15	10
MAIZ AMARILLO DURO	208	30	36	38	37	31	25	11	-	-	-	-	-
MAIZ CHOCLO	658	73	76	-	-	-	63	74	74	64	72	81	81
PAPA	81	16	12	-	-	-	-	-	-	-	12	20	21
TOMATE	57	2	-	-	-	-	-	-	-	2	14	22	17
YUCA	9	4	5	-	-	-	-	-	-	-	-	-	-
DIST. DE VEGUETA	1 074	126	97	76	64	53	49	36	39	72	110	169	183
AJO	15	2	-	-	-	-	-	-	-	-	1	6	6
ALGODON	22	7	7	4	-	-	-	-	-	-	-	-	4
ARVEJA GRANO VERDE	8	-	-	-	-	-	-	-	-	-	2	3	3
CAMOTE	149	17	-	-	-	-	-	-	12	27	32	35	26
CEBOLLA	62	6	3	-	-	-	-	-	-	4	12	18	19
FRIJOL GRANO SECO	10	4	4	2	-	-	-	-	-	-	-	-	-
MAIZ AMARILLO DURO	506	55	65	70	64	53	49	36	22	17	15	24	36
MAIZ CHOCLO	83	13	3	-	-	-	-	-	-	6	16	22	23
PAPA	58	11	5	-	-	-	-	-	-	-	4	16	22
TOMATE	31	-	-	-	-	-	-	-	-	-	4	13	14
YUCA	19	9	10	-	-	-	-	-	-	-	-	-	-
ZANAHORIA	94	2	-	-	-	-	-	-	5	18	24	24	21
ZAPALLO	17	-	-	-	-	-	-	-	-	-	-	8	9

sigue...

continúa Cuadro N° 42

REGIÓN/PROVINCIA/ DISTRITO/CULTIVO	TOTAL	Intenciones de Siembra											
		2013					2014						
		AGO	SET	OCT	NOV	DIC	ENE	FEB	MAR	ABR	MAY	JUN	JUL
PROV. DE OYON	1 441	75	133	201	202	247	268	207	108	-	-	-	-
DIST. DE ANDAJES	99	7	12	9	19	25	18	9	-	-	-	-	-
ARVEJA GRANO VERDE	5	-	-	-	-	-	2	3	-	-	-	-	-
HABA GRANO SECO	20	-	-	-	3	7	7	3	-	-	-	-	-
HABA GRANO VERDE	20	-	-	-	3	7	7	3	-	-	-	-	-
MAIZ AMILACEO	18	-	-	-	8	8	2	-	-	-	-	-	-
MAIZ CHOCLO	3	-	-	-	-	3	-	-	-	-	-	-	-
OLLUCO	5	-	3	2	-	-	-	-	-	-	-	-	-
PAPA	28	7	9	7	5	-	-	-	-	-	-	-	-
DIST. DE CAUJUL	276	11	18	27	18	37	61	67	37	-	-	-	-
ARVEJA GRANO VERDE	42	-	-	-	-	7	15	12	8	-	-	-	-
CEBADA GRANO	11	-	-	-	-	-	-	5	6	-	-	-	-
FRIJOL GRANO SECO	6	-	-	-	-	2	3	1	-	-	-	-	-
HABA GRANO VERDE	46	-	-	-	-	7	15	16	8	-	-	-	-
MAIZ AMILACEO	51	-	-	-	-	10	15	17	9	-	-	-	-
OLLUCO	7	-	-	4	3	-	-	-	-	-	-	-	-
PAPA	76	11	18	23	15	9	-	-	-	-	-	-	-
TOMATE	6	-	-	-	-	-	2	3	1	-	-	-	-
TRIGO	18	-	-	-	-	-	6	8	4	-	-	-	-
ZAPALLO	13	-	-	-	-	2	5	5	1	-	-	-	-
DIST. DE COCHAMARCA	362	11	19	30	19	69	99	74	41	-	-	-	-
ARVEJA GRANO VERDE	70	-	-	-	-	18	24	18	10	-	-	-	-
CEBADA GRANO	18	-	-	-	-	-	6	8	4	-	-	-	-
FRIJOL GRANO SECO	11	-	-	-	-	6	5	-	-	-	-	-	-
HABA GRANO VERDE	68	-	-	-	-	15	20	19	14	-	-	-	-
MAIZ AMILACEO	54	-	-	-	-	13	18	15	8	-	-	-	-
OLLUCO	9	-	-	5	4	-	-	-	-	-	-	-	-
PAPA	70	11	19	25	15	-	-	-	-	-	-	-	-
TOMATE	15	-	-	-	-	5	7	3	-	-	-	-	-
TRIGO	22	-	-	-	-	-	9	8	5	-	-	-	-
ZAPALLO	25	-	-	-	-	12	10	3	-	-	-	-	-
DIST. DE NAVAN	253	9	14	23	16	43	66	54	28	-	-	-	-
ARVEJA GRANO VERDE	38	-	-	-	-	8	14	10	6	-	-	-	-
CEBADA GRANO	8	-	-	-	-	-	-	4	4	-	-	-	-
FRIJOL GRANO SECO	12	-	-	-	-	5	5	2	-	-	-	-	-
HABA GRANO VERDE	45	-	-	-	-	9	15	13	8	-	-	-	-
MAIZ AMILACEO	50	-	-	-	-	10	17	16	7	-	-	-	-
OLLUCO	7	-	-	4	3	-	-	-	-	-	-	-	-
PAPA	51	9	14	19	9	-	-	-	-	-	-	-	-
TOMATE	10	-	-	-	-	3	5	2	-	-	-	-	-
TRIGO	13	-	-	-	-	-	4	6	3	-	-	-	-
ZAPALLO	19	-	-	-	4	8	6	1	-	-	-	-	-
DIST. DE OYON	216	19	34	66	61	30	6	-	-	-	-	-	-
ARVEJA GRANO VERDE	2	-	-	2	-	-	-	-	-	-	-	-	-
CEBADA GRANO	5	-	-	-	5	-	-	-	-	-	-	-	-
HABA GRANO SECO	19	-	3	6	8	2	-	-	-	-	-	-	-
HABA GRANO VERDE	45	-	-	7	19	15	4	-	-	-	-	-	-
MAIZ AMILACEO	35	-	-	10	14	9	2	-	-	-	-	-	-
OLLUCO	22	-	5	17	-	-	-	-	-	-	-	-	-
PAPA	84	19	26	24	15	-	-	-	-	-	-	-	-
TRIGO	4	-	-	-	-	4	-	-	-	-	-	-	-
DIST. DE PACHANGARA	235	18	36	46	69	43	18	3	2	-	-	-	-
ARVEJA GRANO VERDE	11	-	-	-	7	4	-	-	-	-	-	-	-
CEBADA GRANO	6	-	-	2	2	2	-	-	-	-	-	-	-
HABA GRANO SECO	32	-	3	3	14	9	3	-	-	-	-	-	-
HABA GRANO VERDE	61	-	-	11	20	19	11	-	-	-	-	-	-
MAIZ AMILACEO	31	-	-	2	13	9	2	3	2	-	-	-	-
OLLUCO	13	-	7	6	-	-	-	-	-	-	-	-	-

sigue...

continúa Cuadro N° 42

REGIÓN/PROVINCIA/ DISTRITO/CULTIVO	TOTAL	Intenciones de Siembra											
		2013					2014						
		AGO	SET	OCT	NOV	DIC	ENE	FEB	MAR	ABR	MAY	JUN	JUL
PAPA	77	18	26	22	11	-	-	-	-	-	-	-	-
TRIGO	4	-	-	-	2	-	2	-	-	-	-	-	-
PROV. DE YAUYOS	1 488	95	88	222	168	258	374	139	57	16	6	4	61
DIST. DE ALIS	22	5	3	6	6	-	-	-	-	-	-	-	2
CEBADA GRANO	2	-	-	2	-	-	-	-	-	-	-	-	-
HABA GRANO SECO	6	-	-	-	6	-	-	-	-	-	-	-	-
MAIZ AMILACEO	7	5	-	-	-	-	-	-	-	-	-	-	2
PAPA	7	-	3	4	-	-	-	-	-	-	-	-	-
DIST. DE AYAUCA	43	-	1	5	7	6	11	4	6	-	1	-	2
CEBADA GRANO	5	-	-	-	-	2	3	-	-	-	-	-	-
FRIJOL GRANO SECO	11	-	-	-	1	-	-	4	6	-	-	-	-
HABA GRANO SECO	10	-	-	-	-	2	8	-	-	-	-	-	-
MAIZ AMILACEO	2	-	-	2	-	-	-	-	-	-	-	-	-
OLLUCO	1	-	1	-	-	-	-	-	-	-	-	-	-
PAPA	9	-	-	3	6	-	-	-	-	-	-	-	-
TOMATE	1	-	-	-	-	-	-	-	-	-	1	-	-
TRIGO	2	-	-	-	-	2	-	-	-	-	-	-	-
YUCA	2	-	-	-	-	-	-	-	-	-	-	-	2
DIST. DE AYAVIRI	42	-	4	6	3	-	18	11	-	-	-	-	-
ARVEJA GRANO VERDE	7	-	-	-	-	-	4	3	-	-	-	-	-
CEBADA GRANO	6	-	-	-	-	-	4	2	-	-	-	-	-
HABA GRANO VERDE	8	-	-	-	-	-	5	3	-	-	-	-	-
MAIZ AMILACEO	3	-	-	-	-	-	2	1	-	-	-	-	-
OLLUCO	7	-	-	4	3	-	-	-	-	-	-	-	-
PAPA	6	-	4	2	-	-	-	-	-	-	-	-	-
TRIGO	5	-	-	-	-	-	3	2	-	-	-	-	-
DIST. DE AZANGARO	83	7	-	29	14	16	17	-	-	-	-	-	-
CEBADA GRANO	20	-	-	-	-	6	14	-	-	-	-	-	-
HABA GRANO SECO	19	-	-	-	6	10	3	-	-	-	-	-	-
OLLUCO	2	-	-	-	2	-	-	-	-	-	-	-	-
PAPA	36	7	-	23	6	-	-	-	-	-	-	-	-
TRIGO	6	-	-	6	-	-	-	-	-	-	-	-	-
DIST. DE CACRA	30	8	-	3	4	9	-	-	-	-	-	-	6
CEBADA GRANO	6	-	-	-	-	6	-	-	-	-	-	-	-
HABA GRANO SECO	7	-	-	3	4	-	-	-	-	-	-	-	-
OLLUCO	4	4	-	-	-	-	-	-	-	-	-	-	-
PAPA	10	4	-	-	-	-	-	-	-	-	-	-	6
TRIGO	3	-	-	-	-	3	-	-	-	-	-	-	-
DIST. DE CARANIA	39	-	7	19	4	4	2	3	-	-	-	-	-
CEBADA GRANO	8	-	-	-	-	3	2	3	-	-	-	-	-
HABA GRANO SECO	7	-	-	3	4	-	-	-	-	-	-	-	-
MAIZ AMILACEO	9	-	3	6	-	-	-	-	-	-	-	-	-
OLLUCO	2	-	-	2	-	-	-	-	-	-	-	-	-
PAPA	12	-	4	8	-	-	-	-	-	-	-	-	-
TRIGO	1	-	-	-	-	1	-	-	-	-	-	-	-
DIST. DE CATAHUASI	23	-	-	7	7	9	-	-	-	-	-	-	-
CEBADA GRANO	3	-	-	-	-	3	-	-	-	-	-	-	-
HABA GRANO SECO	7	-	-	-	7	-	-	-	-	-	-	-	-
MAIZ AMILACEO	4	-	-	-	-	4	-	-	-	-	-	-	-
PAPA	7	-	-	7	-	-	-	-	-	-	-	-	-
TRIGO	2	-	-	-	-	2	-	-	-	-	-	-	-
DIST. DE CHOCOS	39	10	-	-	-	10	13	-	-	-	-	-	6
CEBADA GRANO	10	-	-	-	-	7	3	-	-	-	-	-	-
HABA GRANO SECO	4	-	-	-	-	-	4	-	-	-	-	-	-
MAIZ AMILACEO	6	-	-	-	-	-	6	-	-	-	-	-	-
OLLUCO	3	3	-	-	-	-	-	-	-	-	-	-	-
PAPA	13	7	-	-	-	-	-	-	-	-	-	-	6
TRIGO	3	-	-	-	-	3	-	-	-	-	-	-	-

sigue...

continúa Cuadro N° 42

REGIÓN/PROVINCIA/ DISTRITO/CULTIVO	TOTAL	Intenciones de Siembra											
		2013					2014						
		AGO	SET	OCT	NOV	DIC	ENE	FEB	MAR	ABR	MAY	JUN	JUL
DIST. DE COCHAS	17	1	1	-	-	4	6	3	2	-	-	-	-
CEBADA GRANO	3	-	-	-	-	-	-	1	2	-	-	-	-
HABA GRANO VERDE	4	-	-	-	-	-	2	2	-	-	-	-	-
MAIZ AMILACEO	4	-	-	-	-	2	2	-	-	-	-	-	-
PAPA	2	1	1	-	-	-	-	-	-	-	-	-	-
TRIGO	4	-	-	-	-	2	2	-	-	-	-	-	-
DIST. DE COLONIA	62	-	2	13	6	22	17	2	-	-	-	-	-
CEBADA GRANO	8	-	-	-	-	3	3	2	-	-	-	-	-
HABA GRANO SECO	10	-	-	-	1	6	3	-	-	-	-	-	-
HABA GRANO VERDE	2	-	-	2	-	-	-	-	-	-	-	-	-
MAIZ AMILACEO	29	-	-	3	5	10	11	-	-	-	-	-	-
OLLUCO	1	-	-	1	-	-	-	-	-	-	-	-	-
PAPA	9	-	2	7	-	-	-	-	-	-	-	-	-
TRIGO	3	-	-	-	-	3	-	-	-	-	-	-	-
DIST. DE HONGOS	36	20	-	3	-	-	6	7	-	-	-	-	-
CEBADA GRANO	6	-	-	-	-	-	6	-	-	-	-	-	-
HABA GRANO SECO	7	-	-	-	-	-	-	7	-	-	-	-	-
MAIZ AMILACEO	8	8	-	-	-	-	-	-	-	-	-	-	-
OLLUCO	3	-	-	3	-	-	-	-	-	-	-	-	-
PAPA	12	12	-	-	-	-	-	-	-	-	-	-	-
DIST. DE HUAMPARA	25	3	2	-	-	7	11	2	-	-	-	-	-
CEBADA GRANO	5	-	-	-	-	2	3	-	-	-	-	-	-
HABA GRANO VERDE	4	-	-	-	-	-	2	2	-	-	-	-	-
MAIZ AMILACEO	6	-	-	-	-	3	3	-	-	-	-	-	-
PAPA	5	3	2	-	-	-	-	-	-	-	-	-	-
TRIGO	5	-	-	-	-	2	3	-	-	-	-	-	-
DIST. DE HUANCAYA	20	-	2	7	7	4	-	-	-	-	-	-	-
CEBADA GRANO	7	-	-	-	3	4	-	-	-	-	-	-	-
HABA GRANO SECO	6	-	-	2	4	-	-	-	-	-	-	-	-
OLLUCO	1	-	-	1	-	-	-	-	-	-	-	-	-
PAPA	6	-	2	4	-	-	-	-	-	-	-	-	-
DIST. DE HUANGASCAR	42	9	-	-	-	7	6	4	6	3	-	-	7
CEBADA GRANO	10	-	-	-	-	-	6	4	-	-	-	-	-
HABA GRANO SECO	4	-	-	-	-	4	-	-	-	-	-	-	-
MAIZ AMILACEO	9	-	-	-	-	-	-	-	6	3	-	-	-
PAPA	16	9	-	-	-	-	-	-	-	-	-	-	7
TRIGO	3	-	-	-	-	3	-	-	-	-	-	-	-
DIST. DE HUANTAN	26	2	5	2	6	3	5	3	-	-	-	-	-
CEBADA GRANO	5	-	-	-	-	-	2	3	-	-	-	-	-
HABA GRANO SECO	8	-	-	-	2	3	3	-	-	-	-	-	-
MAIZ AMILACEO	6	2	4	-	-	-	-	-	-	-	-	-	-
OLLUCO	1	-	1	-	-	-	-	-	-	-	-	-	-
PAPA	6	-	-	2	4	-	-	-	-	-	-	-	-
DIST. DE HUAÑEC	48	3	7	-	-	11	20	7	-	-	-	-	-
ARVEJA GRANO VERDE	6	-	-	-	-	-	3	3	-	-	-	-	-
CEBADA GRANO	6	-	-	-	-	3	3	-	-	-	-	-	-
HABA GRANO VERDE	9	-	-	-	-	-	5	4	-	-	-	-	-
MAIZ AMILACEO	7	-	-	-	-	4	3	-	-	-	-	-	-
OLLUCO	2	1	1	-	-	-	-	-	-	-	-	-	-
PAPA	8	2	6	-	-	-	-	-	-	-	-	-	-
TRIGO	10	-	-	-	-	4	6	-	-	-	-	-	-
DIST. DE LARAOS	16	2	4	3	3	-	4	-	-	-	-	-	-
CEBADA GRANO	2	-	-	-	-	-	2	-	-	-	-	-	-
HABA GRANO SECO	2	-	-	-	-	-	2	-	-	-	-	-	-
MAIZ AMILACEO	6	2	4	-	-	-	-	-	-	-	-	-	-
OLLUCO	1	-	-	1	-	-	-	-	-	-	-	-	-
PAPA	5	-	-	2	3	-	-	-	-	-	-	-	-

sigue...

continúa Cuadro N° 42

REGIÓN/PROVINCIA/ DISTRITO/CULTIVO	TOTAL	Intenciones de Siembra											
		2013					2014						
		AGO	SET	OCT	NOV	DIC	ENE	FEB	MAR	ABR	MAY	JUN	JUL
DIST. DE LINCHA	66	5	-	22	6	15	3	-	6	-	-	4	5
CEBADA GRANO	11	-	-	-	-	8	3	-	-	-	-	-	-
HABA GRANO SECO	14	-	-	8	6	-	-	-	-	-	-	-	-
MAIZ AMILACEO	6	-	-	-	-	-	-	-	6	-	-	-	-
OLLUCO	4	-	-	4	-	-	-	-	-	-	-	-	-
PAPA	24	5	-	10	-	-	-	-	-	-	-	4	5
TRIGO	7	-	-	-	-	7	-	-	-	-	-	-	-
DIST. DE MADEAN	123	-	10	22	16	34	32	5	-	-	-	-	4
CEBADA GRANO	41	-	-	-	-	13	23	5	-	-	-	-	-
HABA GRANO SECO	23	-	-	-	5	13	5	-	-	-	-	-	-
OLLUCO	5	-	-	-	3	2	-	-	-	-	-	-	-
PAPA	44	-	10	22	8	-	-	-	-	-	-	-	4
TRIGO	10	-	-	-	-	6	4	-	-	-	-	-	-
DIST. DE MIRAFLORES	27	-	8	8	4	3	1	3	-	-	-	-	-
CEBADA GRANO	6	-	-	-	-	2	1	3	-	-	-	-	-
HABA GRANO SECO	5	-	-	3	2	-	-	-	-	-	-	-	-
MAIZ AMILACEO	6	-	6	-	-	-	-	-	-	-	-	-	-
OLLUCO	2	-	-	2	-	-	-	-	-	-	-	-	-
PAPA	7	-	2	3	2	-	-	-	-	-	-	-	-
TRIGO	1	-	-	-	-	1	-	-	-	-	-	-	-
DIST. DE OMAS	83	-	-	-	-	3	27	15	25	13	-	-	-
ARVEJA GRANO VERDE	4	-	-	-	-	-	-	-	2	2	-	-	-
CAMOTE	5	-	-	-	-	-	-	3	2	-	-	-	-
CEBADA GRANO	1	-	-	-	-	-	-	1	-	-	-	-	-
FRIJOL GRANO SECO	7	-	-	-	-	-	1	1	3	2	-	-	-
HABA GRANO SECO	2	-	-	-	-	-	1	1	-	-	-	-	-
MAIZ AMARILLO DURO	10	-	-	-	-	-	-	-	7	3	-	-	-
MAIZ AMILACEO	25	-	-	-	-	-	15	5	3	2	-	-	-
PAPA	10	-	-	-	-	-	7	3	-	-	-	-	-
TOMATE	10	-	-	-	-	-	-	-	7	3	-	-	-
TRIGO	2	-	-	-	-	-	1	1	-	-	-	-	-
YUCA	2	-	-	-	-	-	-	-	1	1	-	-	-
ZAPALLO	5	-	-	-	-	3	2	-	-	-	-	-	-
DIST. DE QUINCHES	70	2	4	1	-	26	31	6	-	-	-	-	-
ARVEJA GRANO VERDE	5	-	-	-	-	4	1	-	-	-	-	-	-
CEBADA GRANO	13	-	-	-	-	3	8	2	-	-	-	-	-
HABA GRANO SECO	10	-	-	-	-	5	5	-	-	-	-	-	-
MAIZ AMILACEO	18	-	-	-	-	8	10	-	-	-	-	-	-
OLLUCO	3	-	1	-	-	2	-	-	-	-	-	-	-
PAPA	6	2	3	1	-	-	-	-	-	-	-	-	-
TRIGO	15	-	-	-	-	4	7	4	-	-	-	-	-
DIST. DE QUINOCAY	18	2	2	-	-	2	8	4	-	-	-	-	-
ARVEJA GRANO VERDE	6	-	-	-	-	-	4	2	-	-	-	-	-
HABA GRANO VERDE	4	-	-	-	-	-	2	2	-	-	-	-	-
MAIZ AMILACEO	4	-	-	-	-	2	2	-	-	-	-	-	-
PAPA	4	2	2	-	-	-	-	-	-	-	-	-	-
DIST. DE SAN JOAQUIN	25	3	4	2	-	7	7	2	-	-	-	-	-
CEBADA GRANO	3	-	-	-	-	2	1	-	-	-	-	-	-
HABA GRANO VERDE	4	-	-	-	-	-	2	2	-	-	-	-	-
MAIZ AMILACEO	5	-	-	-	-	3	2	-	-	-	-	-	-
PAPA	9	3	4	2	-	-	-	-	-	-	-	-	-
TRIGO	4	-	-	-	-	2	2	-	-	-	-	-	-
DIST. DE SAN PEDRO DE PILAS	41	4	2	-	-	-	21	14	-	-	-	-	-
ARVEJA GRANO SECO	4	-	-	-	-	-	2	2	-	-	-	-	-
ARVEJA GRANO VERDE	4	-	-	-	-	-	2	2	-	-	-	-	-
CEBADA GRANO	3	-	-	-	-	-	2	1	-	-	-	-	-
FRIJOL GRANO SECO	5	-	-	-	-	-	3	2	-	-	-	-	-
HABA GRANO SECO	6	-	-	-	-	-	4	2	-	-	-	-	-
HABA GRANO VERDE	3	-	-	-	-	-	2	1	-	-	-	-	-

sigue...

continúa Cuadro N° 42

REGIÓN/PROVINCIA/ DISTRITO/CULTIVO	TOTAL	Intenciones de Siembra											
		2013					2014						
		AGO	SET	OCT	NOV	DIC	ENE	FEB	MAR	ABR	MAY	JUN	JUL
MAIZ CHOCLO	6	-	-	-	-	-	4	2	-	-	-	-	-
PAPA	6	4	2	-	-	-	-	-	-	-	-	-	-
TRIGO	4	-	-	-	-	-	2	2	-	-	-	-	-
DIST. DE TAURIPAMPA	107	-	10	5	-	-	48	36	8	-	-	-	-
ARVEJA GRANO SECO	3	-	-	-	-	-	-	2	1	-	-	-	-
ARVEJA GRANO VERDE	5	-	-	-	-	-	-	3	2	-	-	-	-
CEBADA GRANO	18	-	-	-	-	-	12	6	-	-	-	-	-
FRIJOL GRANO SECO	7	-	-	-	-	-	-	4	3	-	-	-	-
HABA GRANO SECO	16	-	-	-	-	-	11	5	-	-	-	-	-
HABA GRANO VERDE	4	-	-	-	-	-	3	1	-	-	-	-	-
MAIZ AMARILLO DURO	5	-	-	-	-	-	-	3	2	-	-	-	-
MAIZ AMILACEO	8	-	-	-	-	-	5	3	-	-	-	-	-
PAPA	15	-	10	5	-	-	-	-	-	-	-	-	-
TRIGO	26	-	-	-	-	-	17	9	-	-	-	-	-
DIST. DE TOMAS	22	2	5	12	3	-	-	-	-	-	-	-	-
CEBADA GRANO	6	-	-	3	3	-	-	-	-	-	-	-	-
HABA GRANO SECO	4	2	-	2	-	-	-	-	-	-	-	-	-
OLLUCO	2	-	2	-	-	-	-	-	-	-	-	-	-
PAPA	8	-	3	5	-	-	-	-	-	-	-	-	-
TRIGO	2	-	-	2	-	-	-	-	-	-	-	-	-
DIST. DE TUPE	64	7	-	-	12	8	17	5	-	-	5	-	10
CEBADA GRANO	12	-	-	-	-	-	7	5	-	-	-	-	-
HABA GRANO SECO	8	-	-	-	8	-	-	-	-	-	-	-	-
MAIZ AMILACEO	19	-	-	-	-	4	10	-	-	-	5	-	-
PAPA	21	7	-	-	4	-	-	-	-	-	-	-	10
TRIGO	4	-	-	-	-	4	-	-	-	-	-	-	-
DIST. DE VIÑAC	180	-	-	41	47	34	32	3	4	-	-	-	19
CEBADA GRANO	29	-	-	-	-	12	17	-	-	-	-	-	-
HABA GRANO SECO	32	-	-	-	18	14	-	-	-	-	-	-	-
MAIZ AMILACEO	25	-	-	-	7	-	11	3	4	-	-	-	-
OLLUCO	11	-	-	4	7	-	-	-	-	-	-	-	-
PAPA	71	-	-	37	15	-	-	-	-	-	-	-	19
TRIGO	12	-	-	-	-	8	4	-	-	-	-	-	-
DIST. DE VITIS	7	-	5	-	-	2	-	-	-	-	-	-	-
CEBADA GRANO	2	-	-	-	-	2	-	-	-	-	-	-	-
HABA GRANO SECO	2	-	2	-	-	-	-	-	-	-	-	-	-
OLLUCO	1	-	1	-	-	-	-	-	-	-	-	-	-
PAPA	2	-	2	-	-	-	-	-	-	-	-	-	-
DIST. DE YAUYOS	42	-	-	6	13	12	11	-	-	-	-	-	-
CEBADA GRANO	8	-	-	-	-	5	3	-	-	-	-	-	-
HABA GRANO SECO	6	-	-	-	6	-	-	-	-	-	-	-	-
MAIZ AMILACEO	13	-	-	-	-	5	8	-	-	-	-	-	-
OLLUCO	5	-	-	3	2	-	-	-	-	-	-	-	-
PAPA	8	-	-	3	5	-	-	-	-	-	-	-	-
TRIGO	2	-	-	-	-	2	-	-	-	-	-	-	-

Cuadro N° 43
REGIÓN LIMA METROPOLITANA: INTENCIONES DE SIEMBRA CAMPAÑA 2013-14
SEGÚN REGIÓN, PROVINCIA Y DISTRITO, DE PRINCIPALES CULTIVOS
 (ha.)

REGIÓN/PROVINCIA/ DISTRITO/CULTIVO	TOTAL	Intenciones de Siembra											
		2013					2014						
		AGO	SET	OCT	NOV	DIC	ENE	FEB	MAR	ABR	MAY	JUN	JUL
REGIÓN LIMA METROPOLITANA	1 654	202	196	161	141	110	101	64	51	93	142	181	212
AJO	14	-	-	-	2	-	-	-	-	-	3	7	2
ALGODON	3	-	3	-	-	-	-	-	-	-	-	-	-
ARVEJA GRANO SECO	6	-	-	1	3	-	-	-	-	-	2	-	-
ARVEJA GRANO VERDE	64	3	4	2	3	2	3	2	5	5	12	14	9
CAMOTE	387	30	22	31	31	47	54	36	20	23	30	45	18
CEBADA GRANO	1	-	-	-	-	-	-	-	-	-	-	-	1
CEBOLLA	286	65	87	54	-	-	-	2	5	-	-	22	51
FRIJOL GRANO SECO	123	44	16	8	4	-	-	-	-	1	-	5	45
HABA GRANO VERDE	10	-	-	-	-	-	-	-	-	-	2	2	6
MAIZ AMARILLO DURO	312	24	33	44	74	49	27	11	7	9	11	6	17
MAIZ AMILACEO	1	-	-	1	-	-	-	-	-	-	-	-	-
MAIZ CHOCLO	124	13	-	2	2	-	-	-	2	14	32	38	21
PAPA	175	9	5	2	2	-	-	-	10	38	47	34	28
QUINUA	5	-	-	-	-	2	-	-	-	-	-	-	3
TOMATE	92	10	16	15	16	5	11	13	1	3	-	-	2
TRIGO	3	-	-	-	-	-	-	-	-	-	-	-	3
YUCA	15	4	10	1	-	-	-	-	-	-	-	-	-
ZANAHORIA	10	-	-	-	-	-	-	-	-	-	-	8	2
ZAPALLO	23	-	-	-	4	5	6	-	1	-	3	-	4
PROV. DE LIMA	1 654	202	196	161	141	110	101	64	51	93	142	181	212
DIST. DE ATE	22	4	-	3	-	-	3	1	3	1	3	4	-
CAMOTE	6	2	-	-	-	-	3	1	-	-	-	-	-
CEBOLLA	1	-	-	-	-	-	-	-	1	-	-	-	-
FRIJOL GRANO SECO	1	-	-	-	-	-	-	-	-	1	-	-	-
MAIZ AMARILLO DURO	5	-	-	2	-	-	-	-	-	-	2	1	-
MAIZ CHOCLO	7	-	-	1	-	-	-	-	2	-	1	3	-
PAPA	2	2	-	-	-	-	-	-	-	-	-	-	-
DIST. DE CARABAYLLO	524	59	26	37	62	34	-	2	10	45	73	68	108
AJO	4	-	-	-	-	-	-	-	-	-	2	-	2
ARVEJA GRANO VERDE	17	-	-	-	-	-	-	-	-	-	5	8	4
CAMOTE	5	-	-	-	1	-	-	2	-	2	-	-	-
CEBOLLA	2	2	-	-	-	-	-	-	-	-	-	-	-
FRIJOL GRANO SECO	93	37	9	2	-	-	-	-	-	-	-	-	45
HABA GRANO VERDE	8	-	-	-	-	-	-	-	-	-	2	2	4
MAIZ AMARILLO DURO	138	10	17	28	52	31	-	-	-	-	-	-	-
MAIZ CHOCLO	87	10	-	-	-	-	-	-	-	8	22	26	21
PAPA	132	-	-	-	-	-	-	-	10	35	39	24	24
TOMATE	21	-	-	7	9	3	-	-	-	-	-	-	2
ZANAHORIA	10	-	-	-	-	-	-	-	-	-	-	8	2
ZAPALLO	7	-	-	-	-	-	-	-	-	-	3	-	4
DIST. DE CHACLACAYO	1	-	-	-	-	-	-	-	-	1	-	-	-
CAMOTE	1	-	-	-	-	-	-	-	-	1	-	-	-
DIST. DE CIENEGUILLA	35	10	-	-	2	-	8	12	-	-	-	3	-
MAIZ AMARILLO DURO	2	-	-	-	2	-	-	-	-	-	-	-	-
PAPA	3	-	-	-	-	-	-	-	-	-	-	3	-
TOMATE	30	10	-	-	-	-	8	12	-	-	-	-	-
DIST. DE COMAS	24	4	7	-	-	-	-	2	4	1	3	3	-
AJO	3	-	-	-	-	-	-	-	-	-	1	2	-
ARVEJA GRANO VERDE	2	-	-	-	-	-	-	-	-	-	1	1	-
CAMOTE	2	1	1	-	-	-	-	-	-	-	-	-	-
CEBOLLA	15	3	6	-	-	-	-	2	4	-	-	-	-
MAIZ CHOCLO	2	-	-	-	-	-	-	-	-	1	1	-	-

sigue...

continúa Cuadro N° 43

REGIÓN/PROVINCIA/ DISTRITO/CULTIVO	TOTAL	Intenciones de Siembra											
		2013					2014						
		AGO	SET	OCT	NOV	DIC	ENE	FEB	MAR	ABR	MAY	JUN	JUL
DIST. DE LA MOLINA	53	13	3	1	1	2	2	-	1	3	2	-	25
AJO	1	-	-	-	1	-	-	-	-	-	-	-	-
ALGODON	3	-	3	-	-	-	-	-	-	-	-	-	-
ARVEJA GRANO VERDE	2	-	-	-	-	-	-	-	-	-	-	-	2
CAMOTE	4	-	-	-	-	-	2	-	-	-	-	-	2
CEBADA GRANO	1	-	-	-	-	-	-	-	-	-	-	-	1
MAIZ AMARILLO DURO	16	6	-	-	-	-	-	-	-	-	-	-	10
MAIZ AMILACEO	1	-	-	1	-	-	-	-	-	-	-	-	-
MAIZ CHOCLO	2	-	-	-	-	-	-	-	-	-	2	-	-
PAPA	14	7	-	-	-	-	-	-	-	3	-	-	4
QUINUA	5	-	-	-	-	2	-	-	-	-	-	-	3
TRIGO	3	-	-	-	-	-	-	-	-	-	-	-	3
ZAPALLO	1	-	-	-	-	-	-	-	1	-	-	-	-
DIST. DE LURIGANCHO	202	21	23	22	25	11	10	12	13	19	15	17	14
AJO	1	-	-	-	1	-	-	-	-	-	-	-	-
ARVEJA GRANO SECO	6	-	-	1	3	-	-	-	-	-	2	-	-
ARVEJA GRANO VERDE	31	3	4	2	3	2	3	2	3	2	2	2	3
CAMOTE	16	2	-	-	4	2	-	1	2	-	2	1	2
FRIJOL GRANO SECO	29	7	7	6	4	-	-	-	-	-	-	5	-
HABA GRANO VERDE	2	-	-	-	-	-	-	-	-	-	-	-	2
MAIZ AMARILLO DURO	87	6	7	10	6	7	7	9	7	9	7	5	7
MAIZ CHOCLO	15	3	-	1	2	-	-	-	-	5	1	3	-
PAPA	11	-	5	2	2	-	-	-	-	-	1	1	-
TOMATE	4	-	-	-	-	-	-	-	1	3	-	-	-
DIST. DE LURIN	547	74	80	60	21	46	58	25	12	13	27	70	61
AJO	2	-	-	-	-	-	-	-	-	-	-	2	-
CAMOTE	249	17	14	18	10	33	39	23	12	13	20	38	12
CEBOLLA	222	57	56	38	-	-	-	-	-	-	-	22	49
MAIZ AMARILLO DURO	30	-	-	-	7	8	13	2	-	-	-	-	-
MAIZ CHOCLO	11	-	-	-	-	-	-	-	-	-	5	6	-
PAPA	4	-	-	-	-	-	-	-	-	-	2	2	-
TOMATE	10	-	6	4	-	-	-	-	-	-	-	-	-
YUCA	4	-	4	-	-	-	-	-	-	-	-	-	-
ZAPALLO	15	-	-	-	4	5	6	-	-	-	-	-	-
DIST. DE PACHACAMAC	199	17	37	28	26	14	16	9	8	10	17	13	4
ARVEJA GRANO VERDE	12	-	-	-	-	-	-	-	2	3	4	3	-
CAMOTE	100	8	7	13	14	11	9	9	6	7	8	6	2
CEBOLLA	16	3	5	6	-	-	-	-	-	-	-	-	2
MAIZ AMARILLO DURO	30	2	9	4	5	3	7	-	-	-	-	-	-
PAPA	9	-	-	-	-	-	-	-	-	-	5	4	-
TOMATE	21	-	10	4	7	-	-	-	-	-	-	-	-
YUCA	11	4	6	1	-	-	-	-	-	-	-	-	-
DIST. DE SAN MARTIN DE PORRES	45	-	20	10	2	3	4	1	-	-	2	3	-
AJO	3	-	-	-	-	-	-	-	-	-	-	3	-
CAMOTE	4	-	-	-	2	1	1	-	-	-	-	-	-
CEBOLLA	30	-	20	10	-	-	-	-	-	-	-	-	-
MAIZ AMARILLO DURO	2	-	-	-	-	-	-	-	-	-	2	-	-
TOMATE	6	-	-	-	-	2	3	1	-	-	-	-	-
DIST. DE VILLA EL SALVADOR	2	-	-	-	2	-	-	-	-	-	-	-	-
MAIZ AMARILLO DURO	2	-	-	-	2	-	-	-	-	-	-	-	-

sigue...

Cuadro N° 44
REGIÓN LORETO: INTENCIONES DE SIEMBRA CAMPAÑA 2013-14
SEGÚN REGIÓN, PROVINCIA Y DISTRITO, DE PRINCIPALES CULTIVOS
(ha.)

REGIÓN/PROVINCIA/ DISTRITO/CULTIVO	TOTAL	Intenciones de Siembra											
		2013					2014						
		AGO	SET	OCT	NOV	DIC	ENE	FEB	MAR	ABR	MAY	JUN	JUL
REGIÓN LORETO	127 201	18 508	18 886	11 317	6 861	4 285	3 374	2 933	2 247	4 767	10 762	20 770	22 491
ARROZ	37 133	4 633	5 438	2 666	1 341	650	566	481	217	959	3 318	8 376	8 488
FRIJOL GRANO SECO	4 231	242	132	17	-	-	-	-	-	691	1 118	1 267	764
MAIZ AMARILLO DURO	39 387	8 080	7 939	4 240	2 119	1 062	522	379	111	722	2 760	5 161	6 292
TOMATE	1 177	179	143	72	11	4	17	23	5	18	129	303	273
YUCA	44 509	5 254	5 162	4 271	3 380	2 566	2 260	2 036	1 914	2 377	3 365	5 446	6 478
ZAPALLO	764	120	72	51	10	3	9	14	-	-	72	217	196
PROV. DE ALTO AMAZONAS	31 234	5 985	6 750	3 323	1 070	1 015	985	1 001	1 036	1 745	2 705	2 655	2 964
DIST. DE BALSAPUERTO	3 910	735	815	570	115	115	105	105	125	230	365	315	315
ARROZ	800	240	290	190	-	-	-	-	-	-	-	40	40
FRIJOL GRANO SECO	350	-	-	-	-	-	-	-	-	100	170	70	10
MAIZ AMARILLO DURO	1 100	330	360	230	-	-	-	-	-	-	40	40	100
YUCA	1 660	165	165	150	115	115	105	105	125	130	155	165	165
DIST. DE JEBEROS	1 995	330	340	235	100	80	75	65	70	75	150	225	250
ARROZ	360	115	115	60	-	-	-	-	-	-	-	25	45
FRIJOL GRANO SECO	95	-	-	-	-	-	-	-	-	-	30	45	20
MAIZ AMARILLO DURO	435	95	115	70	10	-	-	-	-	-	30	50	65
YUCA	1 105	120	110	105	90	80	75	65	70	75	90	105	120
DIST. DE LAGUNAS	3 015	515	555	265	95	90	85	85	100	155	350	370	350
ARROZ	560	115	145	70	-	-	-	-	-	-	65	100	65
FRIJOL GRANO SECO	215	-	-	-	-	-	-	-	-	55	110	45	5
MAIZ AMARILLO DURO	940	265	275	90	-	-	-	-	-	-	70	100	140
YUCA	1 300	135	135	105	95	90	85	85	100	100	105	125	140
DIST. DE SANTA CRUZ	2 355	375	517	267	72	77	72	73	68	90	224	256	264
ARROZ	510	95	132	45	-	-	-	-	-	-	72	83	83
FRIJOL GRANO SECO	95	-	-	-	-	-	-	-	-	23	30	42	-
MAIZ AMARILLO DURO	850	170	270	135	-	-	-	-	-	-	60	80	135
YUCA	900	110	115	87	72	77	72	73	68	67	62	51	46
DIST. DE TENIENTE CESAR LOPEZ ROJAS	5 475	795	1 073	586	168	158	158	158	163	425	653	566	572
ARROZ	1 150	172	275	153	40	40	45	45	40	45	62	108	125
FRIJOL GRANO SECO	675	-	-	-	-	-	-	-	-	247	330	98	-
MAIZ AMARILLO DURO	2 010	465	650	285	-	-	-	-	-	-	123	200	287
YUCA	1 640	158	148	148	128	118	113	113	123	133	138	160	160
DIST. DE YURIMAGUAS	14 484	3 235	3 450	1 400	520	495	490	515	510	770	963	923	1 213
ARROZ	4 600	1 210	1 280	470	160	170	170	190	160	160	120	190	320
FRIJOL GRANO SECO	610	-	-	-	-	-	-	-	-	250	290	70	-
MAIZ AMARILLO DURO	4 800	1 610	1 760	550	-	-	-	-	-	-	170	240	470
TOMATE	24	-	-	-	-	-	-	-	-	-	8	8	8
YUCA	4 450	415	410	380	360	325	320	325	350	360	375	415	415
PROV. DE DATEM DEL MARAÑON	9 062	1 433	1 654	1 173	368	290	84	98	86	318	542	1 496	1 520
DIST. DE ANDOAS	1 192	208	198	141	45	26	-	-	-	74	105	212	183
ARROZ	291	55	57	45	-	-	-	-	-	-	23	59	52
FRIJOL GRANO SECO	49	12	14	-	-	-	-	-	-	-	-	13	10
MAIZ AMARILLO DURO	261	50	51	40	-	-	-	-	-	-	-	61	59
TOMATE	24	6	3	-	-	-	-	-	-	-	-	9	6
YUCA	567	85	73	56	45	26	-	-	-	74	82	70	56
DIST. DE BARRANCA	1 850	282	367	273	65	50	-	-	-	-	94	349	370
ARROZ	663	104	147	119	-	-	-	-	-	-	-	118	175
FRIJOL GRANO SECO	59	14	15	-	-	-	-	-	-	-	-	15	15
MAIZ AMARILLO DURO	458	81	96	74	-	-	-	-	-	-	12	99	96
TOMATE	18	4	5	-	-	-	-	-	-	-	4	3	2
YUCA	652	79	104	80	65	50	-	-	-	-	78	114	82

sigue...

continúa Cuadro N° 44

REGIÓN/PROVINCIA/ DISTRITO/CULTIVO	TOTAL	Intenciones de Siembra												
		2013						2014						
		AGO	SET	OCT	NOV	DIC	ENE	FEB	MAR	ABR	MAY	JUN	JUL	
DIST. DE CAHUAPANAS	1 427	147	318	236	59	47	-	-	-	-	-	72	253	295
ARROZ	389	34	93	67	-	-	-	-	-	-	-	17	73	105
FRIJOL GRANO SECO	59	9	17	6	-	-	-	-	-	-	-	-	9	18
MAIZ AMARILLO DURO	433	59	110	89	-	-	-	-	-	-	-	17	71	87
TOMATE	15	2	4	-	-	-	-	-	-	-	-	-	3	6
YUCA	531	43	94	74	59	47	-	-	-	-	-	38	97	79
DIST. DE MANSERICHE	1 449	249	260	138	61	49	67	57	49	44	59	192	224	
ARROZ	283	59	75	28	-	-	-	-	-	-	-	45	76	
FRIJOL GRANO SECO	66	15	15	-	-	-	-	-	-	-	-	15	21	
MAIZ AMARILLO DURO	354	87	82	41	-	-	-	-	-	-	-	76	68	
YUCA	746	88	88	69	61	49	67	57	49	44	59	56	59	
DIST. DE MORONA	1 978	324	307	267	93	80	17	41	37	113	141	294	264	
ARROZ	477	93	91	78	-	-	-	-	-	-	41	95	79	
FRIJOL GRANO SECO	63	19	-	-	-	-	-	-	-	-	-	24	20	
MAIZ AMARILLO DURO	465	108	97	85	-	-	-	-	-	-	-	86	89	
TOMATE	10	3	3	-	-	-	-	-	-	-	-	2	2	
YUCA	963	101	116	104	93	80	17	41	37	113	100	87	74	
DIST. DE PASTAZA	1 166	223	204	118	45	38	-	-	-	87	71	196	184	
ARROZ	236	54	58	14	-	-	-	-	-	-	-	55	55	
FRIJOL GRANO SECO	36	12	7	-	-	-	-	-	-	-	-	11	6	
MAIZ AMARILLO DURO	349	74	70	51	-	-	-	-	-	-	-	75	79	
TOMATE	6	3	-	-	-	-	-	-	-	-	-	2	1	
YUCA	539	80	69	53	45	38	-	-	-	87	71	53	43	
PROV. DE LORETO	12 507	1 665	1 149	616	410	220	162	132	161	159	1 120	3 019	3 694	
DIST. DE NAUTA	6 717	461	458	303	285	88	78	72	78	72	439	2 020	2 363	
ARROZ	3 760	100	100	-	-	-	-	-	-	-	320	1 490	1 750	
FRIJOL GRANO SECO	39	3	-	-	-	-	-	-	-	-	11	17	8	
MAIZ AMARILLO DURO	940	155	145	120	100	20	-	-	-	-	-	215	185	
TOMATE	44	12	8	8	5	-	-	-	-	-	-	3	8	
YUCA	1 920	191	205	175	180	68	78	72	78	72	108	288	405	
ZAPALLO	14	-	-	-	-	-	-	-	-	-	-	7	7	
DIST. DE PARINARI	1 110	350	118	30	-	-	-	-	-	-	83	220	309	
ARROZ	205	46	25	-	-	-	-	-	-	-	-	36	98	
FRIJOL GRANO SECO	20	-	-	-	-	-	-	-	-	-	-	15	5	
MAIZ AMARILLO DURO	620	280	93	30	-	-	-	-	-	-	-	62	155	
TOMATE	11	-	-	-	-	-	-	-	-	-	8	3	-	
YUCA	245	24	-	-	-	-	-	-	-	-	75	98	48	
ZAPALLO	9	-	-	-	-	-	-	-	-	-	-	6	3	
DIST. DE TIGRE	1 546	148	176	131	58	70	73	50	73	71	143	233	320	
ARROZ	128	40	23	-	-	-	-	-	-	-	-	24	41	
FRIJOL GRANO SECO	7	-	-	-	-	-	-	-	-	-	-	3	4	
MAIZ AMARILLO DURO	264	27	62	53	-	-	-	-	-	-	16	44	62	
TOMATE	7	2	1	1	-	-	-	-	-	-	-	-	3	
YUCA	1 133	78	90	77	58	70	73	50	73	71	127	161	205	
ZAPALLO	7	1	-	-	-	-	-	-	-	-	-	1	5	
DIST. DE TROMPETEROS	828	213	160	52	17	12	11	10	10	16	14	120	193	
ARROZ	242	45	28	34	-	-	-	-	-	-	-	60	75	
FRIJOL GRANO SECO	165	54	52	-	-	-	-	-	-	-	-	26	33	
MAIZ AMARILLO DURO	187	82	62	-	-	-	-	-	-	-	-	-	43	
TOMATE	17	6	-	-	-	-	-	-	-	-	-	4	7	
YUCA	197	21	18	18	17	12	11	10	10	16	14	24	26	
ZAPALLO	20	5	-	-	-	-	-	-	-	-	-	6	9	
DIST. DE URARINAS	2 306	493	237	100	50	50	-	-	-	-	441	426	509	
ARROZ	400	26	-	-	-	-	-	-	-	-	254	80	40	
FRIJOL GRANO SECO	23	-	-	-	-	-	-	-	-	-	6	12	5	
MAIZ AMARILLO DURO	870	217	87	-	-	-	-	-	-	-	131	175	260	
TOMATE	13	-	-	-	-	-	-	-	-	-	-	9	4	
YUCA	1 000	250	150	100	50	50	-	-	-	-	50	150	200	

sigue...

continúa Cuadro N° 44

REGIÓN/PROVINCIA/ DISTRITO/CULTIVO	TOTAL	Intenciones de Siembra											
		2013					2014						
		AGO	SET	OCT	NOV	DIC	ENE	FEB	MAR	ABR	MAY	JUN	JUL
PROV. DE MARISCAL RAMON CASTILLA	7 521	920	1 385	958	599	142	92	81	43	39	229	1 192	1 841
DIST. DE PEBAS	3 523	518	747	386	80	-	-	-	-	-	136	637	1 019
ARROZ	1 145	-	189	24	29	-	-	-	-	-	136	425	342
MAIZ AMARILLO DURO	133	50	13	-	-	-	-	-	-	-	-	5	65
YUCA	2 245	468	545	362	51	-	-	-	-	-	-	207	612
DIST. DE RAMON CASTILLA	1 229	183	140	98	78	29	21	19	16	13	17	224	391
ARROZ	458	64	53	37	27	-	-	-	-	-	-	101	176
FRIJOL GRANO SECO	11	2	2	-	-	-	-	-	-	-	-	2	5
MAIZ AMARILLO DURO	320	50	27	20	17	3	-	-	-	-	-	72	131
TOMATE	18	4	2	1	1	-	-	-	-	-	-	5	5
YUCA	388	57	53	38	31	26	21	19	16	13	17	36	61
ZAPALLO	34	6	3	2	2	-	-	-	-	-	-	8	13
DIST. DE SAN PABLO	1 320	45	308	296	191	19	5	8	7	13	55	176	197
ARROZ	945	26	251	228	148	13	-	-	-	-	11	114	154
FRIJOL GRANO SECO	5	-	1	1	-	-	-	-	-	-	-	1	2
MAIZ AMARILLO DURO	203	7	30	48	32	-	-	-	-	8	28	33	17
TOMATE	11	-	3	6	-	-	-	-	-	-	-	2	-
YUCA	143	12	19	8	10	6	5	8	7	5	16	23	24
ZAPALLO	13	-	4	5	1	-	-	-	-	-	-	3	-
DIST. DE YAVARI	1 449	174	190	178	250	94	66	54	20	13	21	155	234
ARROZ	510	23	55	79	174	46	39	29	-	-	-	28	37
MAIZ AMARILLO DURO	449	102	69	49	38	21	7	7	6	-	-	34	116
TOMATE	22	1	-	6	3	-	-	-	-	-	-	4	8
YUCA	433	44	64	39	28	24	20	18	14	13	21	86	62
ZAPALLO	35	4	2	5	7	3	-	-	-	-	-	3	11
PROV. DE MAYNAS	37 309	5 603	4 747	3 717	2 608	1 745	1 371	1 445	746	645	1 725	5 698	7 259
DIST. DE ALTO NANAY	231	41	35	16	14	7	5	-	-	-	-	62	51
ARROZ	32	7	5	-	-	-	-	-	-	-	-	11	9
MAIZ AMARILLO DURO	39	9	9	-	-	-	-	-	-	-	-	10	11
TOMATE	6	1	-	-	-	-	-	-	-	-	-	3	2
YUCA	139	20	21	16	14	7	5	-	-	-	-	32	24
ZAPALLO	15	4	-	-	-	-	-	-	-	-	-	6	5
DIST. DE BELEN	3 831	707	465	259	167	58	36	103	16	12	27	724	1 257
ARROZ	1 054	133	72	25	8	-	-	9	2	-	-	275	530
FRIJOL GRANO SECO	90	14	-	-	-	-	-	-	-	-	-	32	44
MAIZ AMARILLO DURO	1 361	304	193	126	72	16	-	39	-	-	-	256	355
TOMATE	68	16	9	-	-	-	5	8	-	-	-	12	18
YUCA	1 196	227	182	108	87	42	26	40	14	12	27	138	293
ZAPALLO	62	13	9	-	-	-	5	7	-	-	-	11	17
DIST. DE FERNANDO LORES	6 789	1 110	680	499	369	185	175	288	112	26	33	1 436	1 876
ARROZ	2 418	257	187	103	81	23	20	32	-	-	-	825	890
FRIJOL GRANO SECO	254	57	-	-	-	-	-	-	-	-	-	87	110
MAIZ AMARILLO DURO	2 135	440	235	210	162	57	50	101	60	-	-	335	485
TOMATE	70	10	8	6	-	-	9	11	-	-	3	10	13
YUCA	1 873	338	242	180	126	105	92	137	52	26	30	175	370
ZAPALLO	39	8	8	-	-	-	4	7	-	-	-	4	8
DIST. DE INDIANA	2 637	464	438	348	279	191	140	85	14	10	10	247	411
ARROZ	463	98	74	62	53	39	14	5	-	-	-	49	69
FRIJOL GRANO SECO	11	3	-	-	-	-	-	-	-	-	-	4	4
MAIZ AMARILLO DURO	1 065	208	194	129	105	90	75	50	-	-	-	80	134
TOMATE	59	18	8	2	-	-	-	-	-	-	-	12	19
YUCA	1 023	130	162	155	121	62	51	30	14	10	10	98	180
ZAPALLO	16	7	-	-	-	-	-	-	-	-	-	4	5
DIST. DE IQUITOS	1 474	114	116	73	60	35	36	46	13	21	31	524	405
ARROZ	780	31	5	11	4	5	6	2	-	-	-	411	305
MAIZ AMARILLO DURO	293	48	81	41	26	-	-	23	-	-	-	50	24
YUCA	395	34	28	20	30	30	30	21	13	21	31	63	74
ZAPALLO	6	1	2	1	-	-	-	-	-	-	-	-	2

sigue...

continúa Cuadro N° 44

REGIÓN/PROVINCIA/ DISTRITO/CULTIVO	TOTAL	Intenciones de Siembra											
		2013					2014						
		AGO	SET	OCT	NOV	DIC	ENE	FEB	MAR	ABR	MAY	JUN	JUL
DIST. DE LAS AMAZONAS	4 157	474	530	531	508	408	166	121	78	62	74	603	602
ARROZ	1 273	175	86	80	75	70	32	28	-	-	-	382	345
FRIJOL GRANO SECO	28	6	9	10	-	-	-	-	-	-	-	-	3
MAIZ AMARILLO DURO	1 507	152	321	332	326	206	35	8	-	-	-	52	75
TOMATE	21	2	-	-	-	-	-	-	-	-	3	7	9
YUCA	1 315	139	114	109	107	132	99	85	78	62	67	158	165
ZAPALLO	13	-	-	-	-	-	-	-	-	-	4	4	5
DIST. DE MAZAN	2 535	487	432	346	307	186	163	149	51	11	16	82	305
ARROZ	496	103	74	45	49	37	28	25	-	-	-	53	82
FRIJOL GRANO SECO	20	6	-	-	-	-	-	-	-	-	-	8	6
MAIZ AMARILLO DURO	882	184	162	153	132	62	56	52	-	-	-	-	81
TOMATE	15	8	7	-	-	-	-	-	-	-	-	-	-
YUCA	1 106	179	184	144	126	87	79	72	51	11	16	21	136
ZAPALLO	16	7	5	4	-	-	-	-	-	-	-	-	-
DIST. DE NAPO	5 113	637	623	545	141	127	145	144	165	187	759	768	872
ARROZ	906	121	140	119	-	-	-	-	-	-	170	188	168
MAIZ AMARILLO DURO	1 710	301	240	186	-	-	-	-	-	-	315	275	393
TOMATE	239	31	37	33	-	-	-	-	-	-	40	54	44
YUCA	2 100	159	183	181	141	127	145	144	165	187	208	222	238
ZAPALLO	158	25	23	26	-	-	-	-	-	-	26	29	29
DIST. DE PUNCHANA	1 972	394	315	238	178	102	65	55	15	11	33	211	355
ARROZ	566	122	49	34	-	-	-	-	-	-	15	168	178
MAIZ AMARILLO DURO	746	148	164	139	122	54	30	25	-	-	-	-	64
TOMATE	19	4	-	-	-	-	-	-	-	-	-	8	7
YUCA	616	114	102	65	56	48	35	30	15	11	18	24	98
ZAPALLO	25	6	-	-	-	-	-	-	-	-	-	11	8
DIST. DE PUTUMAYO	1 149	230	191	123	22	17	19	25	33	42	86	143	218
ARROZ	264	51	41	-	-	-	-	-	-	-	36	46	90
FRIJOL GRANO SECO	4	-	-	-	-	-	-	-	-	-	-	1	3
MAIZ AMARILLO DURO	423	136	100	88	-	-	-	-	-	-	-	41	58
TOMATE	3	-	-	-	-	-	-	-	-	-	-	1	2
YUCA	453	43	50	35	22	17	19	25	33	42	50	53	64
ZAPALLO	2	-	-	-	-	-	-	-	-	-	-	1	1
DIST. DE SAN JUAN BAUTISTA	3 906	482	477	343	338	289	311	319	143	150	283	411	360
ARROZ	760	113	110	58	77	51	98	116	15	20	20	51	31
FRIJOL GRANO SECO	20	7	-	-	-	-	-	-	-	-	-	-	13
MAIZ AMARILLO DURO	1 000	127	122	82	90	80	63	59	45	41	116	86	89
TOMATE	130	18	20	3	2	4	3	4	5	18	18	18	17
YUCA	1 990	213	225	200	169	154	147	140	78	71	129	256	208
ZAPALLO	6	4	-	-	-	-	-	-	-	-	-	-	2
DIST. DE TENIENTE MANUEL CLAVERO	1 042	197	158	126	131	47	24	20	14	15	50	118	142
ARROZ	320	46	64	35	80	17	9	-	-	-	12	39	18
MAIZ AMARILLO DURO	358	73	60	25	34	16	-	-	-	-	17	53	80
YUCA	360	78	34	66	17	14	15	20	14	15	21	26	40
ZAPALLO	4	-	-	-	-	-	-	-	-	-	-	-	4
DIST. DE TORRES CAUSANA	2 473	266	287	270	94	93	86	90	92	98	323	369	405
ARROZ	639	87	99	93	-	-	-	-	-	-	105	120	135
MAIZ AMARILLO DURO	549	71	73	67	-	-	-	-	-	-	93	115	130
TOMATE	59	8	8	6	-	-	-	-	-	-	10	12	15
YUCA	1 162	92	98	96	94	93	86	90	92	98	103	110	110
ZAPALLO	64	8	9	8	-	-	-	-	-	-	12	12	15
PROV. DE REQUENA	10 127	821	593	388	295	141	107	117	119	235	1 386	3 507	2 418
DIST. DE ALTO TAPICHE	235	38	16	12	5	5	4	4	8	8	11	68	56
ARROZ	25	10	8	7	-	-	-	-	-	-	-	-	-
FRIJOL GRANO SECO	30	-	-	-	-	-	-	-	-	-	-	18	12
MAIZ AMARILLO DURO	86	19	-	-	-	-	-	-	-	-	-	39	28
YUCA	94	9	8	5	5	5	4	4	8	8	11	11	16

sigue...

continúa Cuadro N° 44

REGIÓN/PROVINCIA/ DISTRITO/CULTIVO	TOTAL	Intenciones de Siembra											
		2013					2014						
		AGO	SET	OCT	NOV	DIC	ENE	FEB	MAR	ABR	MAY	JUN	JUL
DIST. DE CAPELO	801	49	35	31	28	4	4	4	3	3	140	313	187
ARROZ	275	13	9	7	6	-	-	-	-	-	46	117	77
FRIJOL GRANO SECO	58	-	-	-	-	-	-	-	-	-	12	33	13
MAIZ AMARILLO DURO	268	22	15	12	12	-	-	-	-	-	44	102	61
TOMATE	17	-	-	-	-	-	-	-	-	-	7	10	-
YUCA	165	14	11	12	10	4	4	4	3	3	25	42	33
ZAPALLO	18	-	-	-	-	-	-	-	-	-	6	9	3
DIST. DE EMILIO SAN MARTIN	1 299	74	51	43	30	8	6	6	7	24	278	558	214
ARROZ	375	19	11	10	4	-	-	-	-	-	96	166	69
FRIJOL GRANO SECO	64	-	-	-	-	-	-	-	-	-	20	31	13
MAIZ AMARILLO DURO	448	27	19	15	14	-	-	-	-	16	79	212	66
TOMATE	30	-	-	-	-	-	-	-	-	-	10	15	5
YUCA	365	28	21	18	12	8	6	6	7	8	68	126	57
ZAPALLO	17	-	-	-	-	-	-	-	-	-	5	8	4
DIST. DE JENARO HERRERA	840	117	81	23	19	17	15	15	17	21	44	175	296
ARROZ	255	12	-	-	-	-	-	-	-	-	13	90	140
FRIJOL GRANO SECO	27	3	-	-	-	-	-	-	-	-	-	10	14
MAIZ AMARILLO DURO	187	66	55	-	-	-	-	-	-	-	-	9	57
TOMATE	26	4	-	-	-	-	-	-	-	-	-	10	12
YUCA	321	26	25	23	19	17	15	15	17	21	31	50	62
ZAPALLO	24	6	1	-	-	-	-	-	-	-	-	6	11
DIST. DE MAQUIA	1 449	61	47	41	31	10	10	9	10	110	312	552	256
ARROZ	450	18	12	10	7	-	-	-	-	39	111	173	80
FRIJOL GRANO SECO	76	-	-	-	-	-	-	-	-	16	35	25	-
MAIZ AMARILLO DURO	432	21	17	14	13	-	-	-	-	35	93	171	68
TOMATE	35	-	-	-	-	-	-	-	-	-	10	17	8
YUCA	428	22	18	17	11	10	10	9	10	20	52	149	100
ZAPALLO	28	-	-	-	-	-	-	-	-	-	11	17	-
DIST. DE PUINAHUA	721	36	31	32	31	-	-	-	-	-	116	253	222
ARROZ	265	-	-	-	-	-	-	-	-	-	68	105	92
FRIJOL GRANO SECO	35	-	-	-	-	-	-	-	-	-	8	11	16
MAIZ AMARILLO DURO	276	23	14	11	8	-	-	-	-	-	40	98	82
TOMATE	5	-	-	-	-	-	-	-	-	-	-	5	-
YUCA	135	13	17	21	23	-	-	-	-	-	-	29	32
ZAPALLO	5	-	-	-	-	-	-	-	-	-	-	5	-
DIST. DE REQUENA	1 962	65	47	34	30	10	9	7	6	6	302	1 009	437
ARROZ	970	-	-	-	-	-	-	-	-	-	144	604	222
FRIJOL GRANO SECO	43	-	-	-	-	-	-	-	-	-	12	23	8
MAIZ AMARILLO DURO	460	38	27	21	19	-	-	-	-	-	58	187	110
TOMATE	22	-	-	-	-	-	-	-	-	-	7	15	-
YUCA	445	27	20	13	11	10	9	7	6	6	73	166	97
ZAPALLO	22	-	-	-	-	-	-	-	-	-	8	14	-
DIST. DE SAQUENA	1 100	185	128	46	15	11	10	10	15	17	112	204	347
ARROZ	419	62	45	31	-	-	-	-	-	-	87	86	108
FRIJOL GRANO SECO	36	6	-	-	-	-	-	-	-	-	-	13	17
MAIZ AMARILLO DURO	361	84	58	-	-	-	-	-	-	-	3	62	154
TOMATE	38	7	4	-	-	-	-	-	-	-	-	9	18
YUCA	211	19	18	15	15	11	10	10	15	17	22	27	32
ZAPALLO	35	7	3	-	-	-	-	-	-	-	-	7	18
DIST. DE SOPLIN	177	25	13	3	3	3	3	3	4	5	5	53	57
ARROZ	36	8	4	-	-	-	-	-	-	-	-	12	12
FRIJOL GRANO SECO	13	-	-	-	-	-	-	-	-	-	-	6	7
MAIZ AMARILLO DURO	64	13	5	-	-	-	-	-	-	-	-	24	22
TOMATE	5	-	-	-	-	-	-	-	-	-	-	1	4
YUCA	53	4	4	3	3	3	3	3	4	5	5	8	8
ZAPALLO	6	-	-	-	-	-	-	-	-	-	-	2	4

sigue...

continúa Cuadro N° 44

REGIÓN/PROVINCIA/ DISTRITO/CULTIVO	TOTAL	Intenciones de Siembra											
		2013						2014					
		AGO	SET	OCT	NOV	DIC	ENE	FEB	MAR	ABR	MAY	JUN	JUL
DIST. DE TAPICHE	563	38	37	24	18	7	6	6	5	4	31	261	126
ARROZ	203	8	8	-	-	-	-	-	-	-	25	108	54
FRIJOL GRANO SECO	82	-	-	-	-	-	-	-	-	-	-	59	23
MAIZ AMARILLO DURO	131	15	15	12	6	-	-	-	-	-	-	62	21
TOMATE	5	-	-	-	-	-	-	-	-	-	-	5	-
YUCA	137	15	14	12	12	7	6	6	5	4	6	22	28
ZAPALLO	5	-	-	-	-	-	-	-	-	-	-	5	-
DIST. DE YAQUERANA	980	133	107	99	85	66	40	53	44	37	35	61	220
ARROZ	286	35	30	28	26	19	11	-	-	-	-	-	137
MAIZ AMARILLO DURO	253	47	39	37	22	19	18	15	-	-	-	17	39
YUCA	441	51	38	34	37	28	11	38	44	37	35	44	44
PROV. DE UCAYALI	19 441	2 081	2 608	1 142	1 511	732	573	59	56	1 626	3 055	3 203	2 795
DIST. DE CONTAMANA	4 598	911	347	194	590	245	200	42	44	335	582	490	618
ARROZ	1 114	277	95	22	150	18	12	-	-	90	174	183	93
FRIJOL GRANO SECO	94	-	-	-	-	-	-	-	-	-	-	46	48
MAIZ AMARILLO DURO	1 706	422	141	80	321	114	58	-	-	157	183	49	181
TOMATE	8	2	4	-	-	-	-	-	-	-	1	1	-
YUCA	1 673	208	106	92	119	113	130	42	44	88	224	211	296
ZAPALLO	3	2	1	-	-	-	-	-	-	-	-	-	-
DIST. DE INAHUAYA	1 682	108	86	61	123	42	30	7	6	126	213	447	433
ARROZ	434	12	5	10	23	9	5	-	-	58	90	133	89
FRIJOL GRANO SECO	248	-	-	-	-	-	-	-	-	-	30	89	129
MAIZ AMARILLO DURO	444	50	20	-	35	15	6	-	-	26	56	93	143
TOMATE	3	-	-	-	-	-	-	-	-	-	-	1	2
YUCA	544	44	61	51	65	18	19	7	6	42	37	126	68
ZAPALLO	9	2	-	-	-	-	-	-	-	-	-	5	2
DIST. DE PADRE MARQUEZ	3 833	365	636	205	156	78	46	10	6	605	695	731	300
ARROZ	983	18	35	15	27	12	8	-	-	355	275	220	18
FRIJOL GRANO SECO	58	-	-	-	-	-	-	-	-	-	24	25	9
MAIZ AMARILLO DURO	1 869	333	477	120	76	48	22	-	-	175	316	276	26
TOMATE	16	3	3	-	-	-	-	-	-	-	-	5	5
YUCA	906	10	121	70	53	18	16	10	6	75	80	205	242
ZAPALLO	1	1	-	-	-	-	-	-	-	-	-	-	-
DIST. DE PAMPA HERMOSA	3 066	303	423	259	179	219	108	-	-	206	378	562	429
ARROZ	706	19	108	30	24	21	12	-	-	47	185	138	122
FRIJOL GRANO SECO	61	-	-	-	-	-	-	-	-	-	-	57	4
MAIZ AMARILLO DURO	1 326	168	193	125	75	184	59	-	-	86	100	158	178
TOMATE	14	2	1	-	-	-	-	-	-	-	-	5	6
YUCA	941	113	121	104	80	14	37	-	-	73	93	190	116
ZAPALLO	18	1	-	-	-	-	-	-	-	-	-	14	3
DIST. DE SARAYACU	4 038	163	396	224	241	103	121	-	-	278	1 040	712	760
ARROZ	1 437	25	115	45	60	60	57	-	-	85	420	206	364
FRIJOL GRANO SECO	177	-	-	-	-	-	-	-	-	-	-	116	61
MAIZ AMARILLO DURO	1 739	55	206	90	97	26	28	-	-	171	517	295	254
TOMATE	11	1	2	-	-	-	-	-	-	-	-	5	3
YUCA	664	81	73	89	84	17	36	-	-	22	103	83	76
ZAPALLO	10	1	-	-	-	-	-	-	-	-	-	7	2
DIST. DE VARGAS GUERRA	2 224	231	720	199	222	45	68	-	-	76	147	261	255
ARROZ	817	37	465	45	9	-	-	-	-	60	105	68	28
FRIJOL GRANO SECO	60	-	-	-	-	-	-	-	-	-	-	40	20
MAIZ AMARILLO DURO	828	112	160	65	155	31	15	-	-	7	33	136	114
TOMATE	13	1	3	-	-	-	-	-	-	-	-	5	4
YUCA	501	80	90	89	58	14	53	-	-	9	9	10	89
ZAPALLO	5	1	2	-	-	-	-	-	-	-	-	2	-

Cuadro N° 45
REGIÓN MADRE DE DIOS: INTENCIONES DE SIEMBRA CAMPAÑA 2013-14
SEGÚN REGIÓN, PROVINCIA Y DISTRITO, DE PRINCIPALES CULTIVOS
(ha.)

REGIÓN/PROVINCIA/ DISTRITO/CULTIVO	TOTAL	Intenciones de Siembra											
		2013					2014						
		AGO	SET	OCT	NOV	DIC	ENE	FEB	MAR	ABR	MAY	JUN	JUL
REGIÓN MADRE DE DIOS	9 273	351	3 375	2 919	968	144	71	54	333	618	326	75	39
ARROZ	2 950	47	1 168	1 189	458	39	28	10	-	-	-	5	6
CAMOTE	69	13	17	13	3	2	2	-	1	1	4	6	7
FRIJOL GRANO SECO	300	13	11	1	-	-	-	-	82	127	60	2	4
MAIZ AMARILLO DURO	4 418	186	1 819	1 453	359	39	-	-	125	282	134	13	8
TOMATE	7	-	1	-	-	-	-	-	1	4	1	-	-
YUCA	1 506	92	356	258	147	64	41	43	123	197	126	46	13
ZAPALLO	23	-	3	5	1	-	-	1	1	7	1	3	1
PROV. DE MANU	1 150	136	436	256	39	16	8	10	20	88	84	41	16
DIST. DE FITZCARRALD	276	68	59	24	-	-	2	4	11	33	40	27	8
ARROZ	25	10	4	6	-	-	-	-	-	-	-	5	-
CAMOTE	29	9	4	3	-	-	2	-	-	-	-	6	5
FRIJOL GRANO SECO	28	6	5	1	-	-	-	-	1	7	5	-	3
MAIZ AMARILLO DURO	89	20	18	14	-	-	-	-	4	10	14	9	-
YUCA	105	23	28	-	-	-	-	4	6	16	21	7	-
DIST. DE HUEPETUCHE	173	3	38	62	26	8	4	2	4	9	12	5	-
ARROZ	43	-	10	23	10	-	-	-	-	-	-	-	-
FRIJOL GRANO SECO	3	-	-	-	-	-	-	-	-	2	1	-	-
MAIZ AMARILLO DURO	75	2	22	36	10	-	-	-	-	3	2	-	-
YUCA	50	1	6	3	6	8	4	2	4	3	8	5	-
ZAPALLO	2	-	-	-	-	-	-	-	-	1	1	-	-
DIST. DE MADRE DE DIOS	469	-	262	137	-	-	-	-	-	45	25	-	-
ARROZ	138	-	92	46	-	-	-	-	-	-	-	-	-
CAMOTE	15	-	10	5	-	-	-	-	-	-	-	-	-
MAIZ AMARILLO DURO	118	-	74	44	-	-	-	-	-	-	-	-	-
YUCA	198	-	86	42	-	-	-	-	-	45	25	-	-
DIST. DE MANU	232	65	77	33	13	8	2	4	5	1	7	9	8
ARROZ	44	8	17	5	11	3	-	-	-	-	-	-	-
CAMOTE	14	4	-	4	-	1	-	-	1	-	4	-	-
FRIJOL GRANO SECO	17	7	6	-	-	-	-	-	-	-	2	1	1
MAIZ AMARILLO DURO	123	34	50	24	2	4	-	-	2	-	-	3	4
YUCA	34	12	4	-	-	-	2	4	2	1	1	5	3
PROV. DE TAHUAMANU	2 534	25	1 054	946	156	10	-	-	124	171	48	-	-
DIST. DE IBERIA	1 782	-	683	717	112	10	-	-	101	123	36	-	-
ARROZ	378	-	181	159	38	-	-	-	-	-	-	-	-
FRIJOL GRANO SECO	139	-	-	-	-	-	-	-	48	62	29	-	-
MAIZ AMARILLO DURO	1 102	-	487	506	41	-	-	-	39	29	-	-	-
YUCA	155	-	13	47	32	10	-	-	14	32	7	-	-
ZAPALLO	8	-	2	5	1	-	-	-	-	-	-	-	-
DIST. DE IÑAPARI	287	25	118	78	36	-	-	-	20	10	-	-	-
ARROZ	68	-	31	25	12	-	-	-	-	-	-	-	-
FRIJOL GRANO SECO	30	-	-	-	-	-	-	-	20	10	-	-	-
MAIZ AMARILLO DURO	130	-	69	37	24	-	-	-	-	-	-	-	-
YUCA	59	25	18	16	-	-	-	-	-	-	-	-	-
DIST. DE TAHUAMANU	465	-	253	151	8	-	-	-	3	38	12	-	-
ARROZ	169	-	96	68	5	-	-	-	-	-	-	-	-
FRIJOL GRANO SECO	20	-	-	-	-	-	-	-	-	13	7	-	-
MAIZ AMARILLO DURO	229	-	126	67	3	-	-	-	3	25	5	-	-
YUCA	47	-	31	16	-	-	-	-	-	-	-	-	-
PROV. DE TAMBOPATA	5 589	190	1 885	1 717	773	118	63	44	189	359	194	34	23
DIST. DE INAMBARI	731	72	266	202	53	15	27	14	17	38	12	8	7
ARROZ	275	-	43	150	41	9	22	10	-	-	-	-	-
CAMOTE	2	-	-	-	-	-	-	-	-	-	-	-	2

sigue...

continúa Cuadro N° 45

REGIÓN/PROVINCIA/ DISTRITO/CULTIVO	TOTAL	Intenciones de Siembra											
		2013					2014						
		AGO	SET	OCT	NOV	DIC	ENE	FEB	MAR	ABR	MAY	JUN	JUL
FRIJOL GRANO SECO	14	-	-	-	-	-	-	-	2	7	4	1	-
MAIZ AMARILLO DURO	325	62	198	36	-	-	-	5	18	2	-	-	4
TOMATE	1	-	-	-	-	-	-	-	1	-	-	-	-
YUCA	110	10	25	16	12	6	5	4	10	12	6	4	-
ZAPALLO	4	-	-	-	-	-	-	-	-	-	-	3	1
DIST. DE LABERINTO	712	40	305	215	76	-	-	-	11	38	22	5	-
ARROZ	259	11	142	77	29	-	-	-	-	-	-	-	-
FRIJOL GRANO SECO	4	-	-	-	-	-	-	-	4	-	-	-	-
MAIZ AMARILLO DURO	338	20	136	121	38	-	-	-	-	12	10	1	-
YUCA	109	9	27	17	9	-	-	-	11	20	12	4	-
ZAPALLO	2	-	-	-	-	-	-	-	-	2	-	-	-
DIST. DE LAS PIEDRAS	1 525	34	503	528	212	20	16	11	82	69	30	9	11
ARROZ	627	6	221	255	133	-	6	-	-	-	-	-	6
CAMOTE	2	-	1	1	-	-	-	-	-	-	-	-	-
FRIJOL GRANO SECO	14	-	-	-	-	-	-	-	9	3	2	-	-
MAIZ AMARILLO DURO	719	28	279	255	53	-	-	-	48	46	10	-	-
YUCA	163	-	2	17	26	20	10	11	25	20	18	9	5
DIST. DE TAMBOPATA	2 621	44	811	772	432	83	20	19	79	214	130	12	5
ARROZ	924	12	331	375	179	27	-	-	-	-	-	-	-
CAMOTE	7	-	2	-	3	1	-	-	-	1	-	-	-
FRIJOL GRANO SECO	31	-	-	-	-	-	-	-	2	19	10	-	-
MAIZ AMARILLO DURO	1 170	20	360	313	188	35	-	-	24	139	91	-	-
TOMATE	6	-	1	-	-	-	-	-	1	3	1	-	-
YUCA	476	12	116	84	62	20	20	18	51	48	28	12	5
ZAPALLO	7	-	1	-	-	-	-	1	1	4	-	-	-

Cuadro N° 46
REGIÓN MOQUEGUA: INTENCIONES DE SIEMBRA CAMPAÑA 2013-14
SEGÚN REGIÓN, PROVINCIA Y DISTRITO, DE PRINCIPALES CULTIVOS
 (ha.)

REGIÓN/PROVINCIA/ DISTRITO/CULTIVO	TOTAL	Intenciones de Siembra											
		2013					2014						
		AGO	SET	OCT	NOV	DIC	ENE	FEB	MAR	ABR	MAY	JUN	JUL
REGIÓN MOQUEGUA	2 478	446	732	335	182	180	248	97	52	73	62	45	26
AJO	49	2	-	1	1	-	-	1	2	3	18	16	5
ARVEJA GRANO VERDE	35	6	5	-	-	11	1	2	-	7	3	-	-
CAMOTE	10	1	3	4	1	-	1	-	-	-	-	-	-
CEBADA GRANO	213	5	2	8	50	30	78	29	2	1	-	5	3
CEBOLLA	85	1	2	-	19	33	18	2	-	2	6	1	1
FRIJOL GRANO SECO	110	23	49	20	11	-	2	2	1	2	-	-	-
HABA GRANO SECO	190	61	42	30	6	4	9	-	15	20	-	-	3
HABA GRANO VERDE	135	36	35	6	5	2	10	-	1	9	20	9	2
MAIZ AMARILLO DURO	38	8	10	2	-	2	3	-	3	5	5	-	-
MAIZ AMILACEO	653	180	340	100	3	6	10	-	1	-	-	3	10
MAIZ CHOCLO	38	12	14	1	-	2	3	2	-	2	2	-	-
OLLUCO	4	-	4	-	-	-	-	-	-	-	-	-	-
PAPA	670	80	185	141	58	67	70	34	19	12	3	-	1
QUINUA	47	1	17	16	10	1	-	-	-	2	-	-	-
TOMATE	12	2	-	1	2	2	-	-	5	-	-	-	-
TRIGO	122	8	10	4	11	15	36	20	2	3	2	11	-
YUCA	1	-	1	-	-	-	-	-	-	-	-	-	-
ZANAHORIA	29	-	5	1	2	3	5	3	1	5	3	-	1
ZAPALLO	37	20	8	-	3	2	2	2	-	-	-	-	-
PROV. DE GENERAL SANCHEZ CERRO	1 458	232	511	256	116	78	115	-	17	30	36	44	23
DIST. DE CHOJATA	149	90	27	13	-	-	4	-	-	-	-	-	15
AJO	3	2	-	-	-	-	-	-	-	-	-	-	1
CEBADA GRANO	7	1	-	-	-	-	4	-	-	-	-	-	2
HABA GRANO SECO	36	32	1	-	-	-	-	-	-	-	-	-	3
HABA GRANO VERDE	5	3	-	-	-	-	-	-	-	-	-	-	2
MAIZ AMILACEO	60	37	14	2	-	-	-	-	-	-	-	-	7
MAIZ CHOCLO	3	3	-	-	-	-	-	-	-	-	-	-	-
PAPA	33	12	11	10	-	-	-	-	-	-	-	-	-
QUINUA	2	-	1	1	-	-	-	-	-	-	-	-	-
DIST. DE COALAUQUE	101	-	39	12	23	22	3	-	-	-	-	2	-
CEBADA GRANO	6	-	-	-	5	-	1	-	-	-	-	-	-
FRIJOL GRANO SECO	6	-	6	-	-	-	-	-	-	-	-	-	-
HABA GRANO SECO	7	-	-	3	4	-	-	-	-	-	-	-	-
MAIZ AMILACEO	38	-	33	5	-	-	-	-	-	-	-	-	-
PAPA	37	-	-	4	11	22	-	-	-	-	-	-	-
TRIGO	7	-	-	-	3	-	2	-	-	-	-	2	-
DIST. DE ICHUÑA	141	24	72	30	13	2	-	-	-	-	-	-	-
CEBADA GRANO	10	-	2	-	7	1	-	-	-	-	-	-	-
HABA GRANO SECO	27	14	10	3	-	-	-	-	-	-	-	-	-
MAIZ AMILACEO	37	10	22	5	-	-	-	-	-	-	-	-	-
OLLUCO	4	-	4	-	-	-	-	-	-	-	-	-	-
PAPA	40	-	23	17	-	-	-	-	-	-	-	-	-
QUINUA	18	-	6	5	6	1	-	-	-	-	-	-	-
TRIGO	5	-	5	-	-	-	-	-	-	-	-	-	-
DIST. DE LA CAPILLA	86	19	17	5	5	4	25	-	2	2	1	2	4
CEBADA GRANO	8	-	-	-	-	-	5	-	2	-	-	-	1
HABA GRANO VERDE	3	-	-	-	2	-	1	-	-	-	-	-	-
MAIZ AMILACEO	30	9	13	2	-	-	4	-	-	-	-	-	2
PAPA	25	-	2	3	3	4	12	-	-	-	-	-	1
TRIGO	11	1	2	-	-	-	3	-	-	2	1	2	-
ZAPALLO	9	9	-	-	-	-	-	-	-	-	-	-	-

sigue...

continúa Cuadro N° 46

REGIÓN/PROVINCIA/ DISTRITO/CULTIVO	TOTAL	Intenciones de Siembra											
		2013						2014					
		AGO	SET	OCT	NOV	DIC	ENE	FEB	MAR	ABR	MAY	JUN	JUL
DIST. DE LLOQUE	96	19	43	19	9	4	2	-	-	-	-	-	-
CEBADA GRANO	6	-	-	-	2	2	2	-	-	-	-	-	-
HABA GRANO SECO	17	1	5	9	2	-	-	-	-	-	-	-	-
MAIZ AMILACEO	48	15	28	5	-	-	-	-	-	-	-	-	-
MAIZ CHOCLO	2	-	2	-	-	-	-	-	-	-	-	-	-
PAPA	19	3	8	5	3	-	-	-	-	-	-	-	-
TRIGO	4	-	-	-	2	2	-	-	-	-	-	-	-
DIST. DE MATALAQUE	40	2	8	11	6	2	1	-	-	3	2	3	2
AJO	10	-	-	-	-	-	-	-	-	3	2	3	2
CEBADA GRANO	5	-	-	1	4	-	-	-	-	-	-	-	-
MAIZ AMILACEO	11	-	3	6	2	-	-	-	-	-	-	-	-
PAPA	11	2	5	4	-	-	-	-	-	-	-	-	-
ZAPALLO	3	-	-	-	-	2	1	-	-	-	-	-	-
DIST. DE OMATE	76	2	21	1	10	14	13	-	-	-	1	14	-
CEBADA GRANO	5	-	-	-	-	-	-	-	-	-	-	5	-
FRIJOL GRANO SECO	7	-	6	-	-	-	1	-	-	-	-	-	-
HABA GRANO SECO	5	-	-	-	-	2	3	-	-	-	-	-	-
MAIZ AMILACEO	24	2	15	1	-	-	3	-	-	-	-	3	-
PAPA	28	-	-	-	10	12	6	-	-	-	-	-	-
TRIGO	7	-	-	-	-	-	-	-	-	-	1	6	-
DIST. DE PUQUINA	227	31	61	38	-	-	61	-	15	21	-	-	-
CEBADA GRANO	28	-	-	-	-	-	28	-	-	-	-	-	-
HABA GRANO SECO	41	-	-	-	-	-	6	-	15	20	-	-	-
HABA GRANO VERDE	8	-	-	-	-	-	8	-	-	-	-	-	-
MAIZ AMILACEO	61	21	34	6	-	-	-	-	-	-	-	-	-
PAPA	72	3	27	32	-	-	10	-	-	-	-	-	-
TRIGO	10	-	-	-	-	-	9	-	-	1	-	-	-
ZAPALLO	7	7	-	-	-	-	-	-	-	-	-	-	-
DIST. DE QUINISTAQUILLAS	12	-	2	3	-	5	1	-	-	-	-	1	-
CEBADA GRANO	1	-	-	-	-	-	1	-	-	-	-	-	-
MAIZ AMILACEO	5	-	2	3	-	-	-	-	-	-	-	-	-
PAPA	5	-	-	-	-	5	-	-	-	-	-	-	-
TRIGO	1	-	-	-	-	-	-	-	-	-	-	1	-
DIST. DE UBINAS	442	37	184	87	48	22	4	-	-	4	32	22	2
AJO	31	-	-	-	-	-	-	-	-	-	16	13	2
CEBADA GRANO	51	-	-	4	27	16	4	-	-	-	-	-	-
HABA GRANO SECO	33	7	19	7	-	-	-	-	-	-	-	-	-
HABA GRANO VERDE	50	-	14	5	2	-	-	-	-	4	16	9	-
MAIZ AMILACEO	137	18	90	29	-	-	-	-	-	-	-	-	-
MAIZ CHOCLO	5	2	3	-	-	-	-	-	-	-	-	-	-
PAPA	119	10	58	36	12	3	-	-	-	-	-	-	-
QUINUA	3	-	-	2	1	-	-	-	-	-	-	-	-
TRIGO	13	-	-	4	6	3	-	-	-	-	-	-	-
DIST. DE YUNGA	88	8	37	37	2	3	1	-	-	-	-	-	-
CEBADA GRANO	5	-	-	-	1	3	1	-	-	-	-	-	-
HABA GRANO SECO	20	5	7	8	-	-	-	-	-	-	-	-	-
HABA GRANO VERDE	2	1	1	-	-	-	-	-	-	-	-	-	-
MAIZ AMILACEO	41	-	22	19	-	-	-	-	-	-	-	-	-
PAPA	20	2	7	10	1	-	-	-	-	-	-	-	-
PROV. DE ILO	16	5	6	1	-	1	-	-	-	2	1	-	-
DIST. DE EL ALGARROBAL	14	5	6	1	-	1	-	-	-	1	-	-	-
CAMOTE	1	-	-	1	-	-	-	-	-	-	-	-	-
MAIZ AMARILLO DURO	6	4	2	-	-	-	-	-	-	-	-	-	-
MAIZ CHOCLO	1	1	-	-	-	-	-	-	-	-	-	-	-
PAPA	1	-	-	-	-	-	-	-	-	1	-	-	-
QUINUA	2	-	2	-	-	-	-	-	-	-	-	-	-
TOMATE	1	-	-	-	-	1	-	-	-	-	-	-	-
ZAPALLO	2	-	2	-	-	-	-	-	-	-	-	-	-

sigue...

continúa Cuadro N° 46

REGIÓN/PROVINCIA/ DISTRITO/CULTIVO	TOTAL	Intenciones de Siembra												
		2013					2014							
		AGO	SET	OCT	NOV	DIC	ENE	FEB	MAR	ABR	MAY	JUN	JUL	
DIST. DE PACOCHA	2	-	-	-	-	-	-	-	-	-	1	1	-	-
MAIZ AMARILLO DURO	2	-	-	-	-	-	-	-	-	-	1	1	-	-
PROV. DE MARISCAL NIETO	1 004	209	215	78	66	101	133	97	35	41	25	1	3	
DIST. DE CARUMAS	139	39	48	13	-	-	17	22	-	-	-	-	-	
CEBADA GRANO	23	-	-	-	-	-	10	13	-	-	-	-	-	
HABA GRANO VERDE	14	8	6	-	-	-	-	-	-	-	-	-	-	
MAIZ AMILACEO	52	18	25	9	-	-	-	-	-	-	-	-	-	
PAPA	29	13	12	4	-	-	-	-	-	-	-	-	-	
QUINUA	5	-	5	-	-	-	-	-	-	-	-	-	-	
TRIGO	16	-	-	-	-	-	7	9	-	-	-	-	-	
DIST. DE CUCHUMBAYA	110	55	20	5	3	-	22	5	-	-	-	-	-	
CEBADA GRANO	19	-	-	-	-	-	15	4	-	-	-	-	-	
HABA GRANO VERDE	16	12	4	-	-	-	-	-	-	-	-	-	-	
MAIZ AMILACEO	26	19	7	-	-	-	-	-	-	-	-	-	-	
MAIZ CHOCLO	1	1	-	-	-	-	-	-	-	-	-	-	-	
PAPA	26	19	7	-	-	-	-	-	-	-	-	-	-	
QUINUA	10	1	1	5	3	-	-	-	-	-	-	-	-	
TRIGO	12	3	1	-	-	-	7	1	-	-	-	-	-	
DIST. DE MOQUEGUA	415	35	73	31	34	43	71	46	25	33	23	1		
AJO	5	-	-	1	1	-	-	1	2	-	-	-	-	
ARVEJA GRANO VERDE	12	-	1	-	-	-	1	2	-	5	3	-	-	
CAMOTE	6	1	2	2	1	-	-	-	-	-	-	-	-	
CEBADA GRANO	2	-	-	-	-	-	-	1	-	1	-	-	-	
CEBOLLA	81	1	2	-	19	33	18	-	-	1	6	1	-	
FRIJOL GRANO SECO	75	19	33	15	3	-	1	2	-	2	-	-	-	
HABA GRANO VERDE	6	-	-	-	-	-	1	-	-	3	2	-	-	
MAIZ AMARILLO DURO	26	4	8	2	-	-	1	-	3	4	4	-	-	
MAIZ AMILACEO	7	-	-	3	1	-	3	-	-	-	-	-	-	
MAIZ CHOCLO	18	1	7	1	-	-	3	2	-	2	2	-	-	
PAPA	127	4	9	6	2	7	38	33	15	10	3	-	-	
QUINUA	2	-	-	-	-	-	-	-	-	2	-	-	-	
TOMATE	8	2	-	1	2	-	-	-	3	-	-	-	-	
TRIGO	1	-	-	-	-	-	-	-	1	-	-	-	-	
ZANAHORIA	25	-	5	-	2	3	5	3	1	3	3	-	-	
ZAPALLO	14	3	6	-	3	-	-	2	-	-	-	-	-	
DIST. DE SAMEGUA	62	12	7	3	1	5	8	3	10	8	2	-	3	
ARVEJA GRANO VERDE	5	1	2	-	-	-	-	-	-	2	-	-	-	
CAMOTE	3	-	1	1	-	-	1	-	-	-	-	-	-	
CEBADA GRANO	1	-	-	-	1	-	-	-	-	-	-	-	-	
CEBOLLA	4	-	-	-	-	-	-	2	-	1	-	-	1	
FRIJOL GRANO SECO	7	3	2	1	-	-	-	-	1	-	-	-	-	
HABA GRANO VERDE	5	-	-	-	-	-	-	-	1	2	2	-	-	
MAIZ AMARILLO DURO	4	-	-	-	-	2	2	-	-	-	-	-	-	
MAIZ AMILACEO	6	4	-	-	-	-	-	-	1	-	-	-	1	
MAIZ CHOCLO	4	2	-	-	-	2	-	-	-	-	-	-	-	
PAPA	10	-	-	-	-	-	4	1	4	1	-	-	-	
TOMATE	3	-	-	-	-	1	-	-	2	-	-	-	-	
TRIGO	3	1	1	-	-	-	-	-	1	-	-	-	-	
YUCA	1	-	1	-	-	-	-	-	-	-	-	-	-	
ZANAHORIA	4	-	-	1	-	-	-	-	-	2	-	-	1	
ZAPALLO	2	1	-	-	-	-	1	-	-	-	-	-	-	
DIST. DE SAN CRISTOBAL	99	29	35	2	-	-	12	21	-	-	-	-	-	
CEBADA GRANO	18	-	-	-	-	-	7	11	-	-	-	-	-	
HABA GRANO VERDE	11	4	6	1	-	-	-	-	-	-	-	-	-	
MAIZ AMILACEO	30	14	16	-	-	-	-	-	-	-	-	-	-	
PAPA	25	11	13	1	-	-	-	-	-	-	-	-	-	
TRIGO	15	-	-	-	-	-	5	10	-	-	-	-	-	

sigue...

continúa Cuadro N° 46

REGIÓN/PROVINCIA/ DISTRITO/CULTIVO	TOTAL	Intenciones de Siembra											
		2013					2014						
		AGO	SET	OCT	NOV	DIC	ENE	FEB	MAR	ABR	MAY	JUN	JUL
DIST. DE TORATA	179	39	32	24	28	53	3	-	-	-	-	-	-
ARVEJA GRANO VERDE	18	5	2	-	-	11	-	-	-	-	-	-	-
CEBADA GRANO	18	4	-	3	3	8	-	-	-	-	-	-	-
FRIJOL GRANO SECO	15	1	2	4	8	-	-	-	-	-	-	-	-
HABA GRANO SECO	4	2	-	-	-	2	-	-	-	-	-	-	-
HABA GRANO VERDE	15	8	4	-	1	2	-	-	-	-	-	-	-
MAIZ AMILACEO	40	13	16	5	-	6	-	-	-	-	-	-	-
MAIZ CHOCLO	4	2	2	-	-	-	-	-	-	-	-	-	-
PAPA	43	1	3	9	16	14	-	-	-	-	-	-	-
QUINUA	5	-	2	3	-	-	-	-	-	-	-	-	-
TRIGO	17	3	1	-	-	10	3	-	-	-	-	-	-

Cuadro N° 47
REGIÓN PASCO: INTENCIONES DE SIEMBRA CAMPAÑA 2013-14
SEGÚN REGIÓN, PROVINCIA Y DISTRITO, DE PRINCIPALES CULTIVOS
(ha.)

REGIÓN/PROVINCIA/ DISTRITO/CULTIVO	TOTAL	Intenciones de Siembra											
		2013					2014						
		AGO	SET	OCT	NOV	DIC	ENE	FEB	MAR	ABR	MAY	JUN	JUL
REGIÓN PASCO	29 486	7 372	7 659	5 124	1 139	416	317	1 267	1 776	1 252	662	800	1 702
AJO	2	-	2	-	-	-	-	-	-	-	-	-	-
ARROZ	2 918	565	733	590	100	110	50	195	250	205	20	-	100
ARVEJA GRANO SECO	125	4	12	6	17	69	17	-	-	-	-	-	-
ARVEJA GRANO VERDE	908	13	12	16	6	40	24	322	383	90	2	-	-
CEBADA GRANO	185	-	-	-	4	39	85	44	13	-	-	-	-
FRIJOL GRANO SECO	974	145	143	94	8	5	-	91	164	180	65	38	41
HABA GRANO SECO	705	277	253	158	17	-	-	-	-	-	-	-	-
HABA GRANO VERDE	373	43	190	99	9	-	-	12	16	4	-	-	-
MAIZ AMARILLO DURO	4 805	1 292	1 101	714	-	-	-	380	544	282	2	113	377
MAIZ AMILACEO	1 631	278	582	618	145	8	-	-	-	-	-	-	-
MAIZ CHOCLO	782	146	330	162	97	29	13	-	-	3	2	-	-
OLLUCO	659	316	249	81	13	-	-	-	-	-	-	-	-
PAPA	9 989	3 140	3 065	1 852	440	-	-	182	320	94	49	198	649
TOMATE	3	-	-	-	-	-	-	2	1	-	-	-	-
TRIGO	268	-	-	-	1	105	126	36	-	-	-	-	-
YUCA	4 608	945	866	683	257	2	-	1	70	363	484	425	512
ZANAHORIA	39	-	2	20	10	1	-	-	-	5	1	-	-
ZAPALLO	512	208	119	31	15	8	2	2	15	26	37	26	23
PROV. DE DANIEL ALCIDES CARRION	3 160	813	916	939	165	143	55	1	-	12	19	36	61
DIST. DE CHACAYAN	259	88	86	57	8	7	-	1	-	-	3	4	5
ARVEJA GRANO SECO	2	-	-	-	-	2	-	-	-	-	-	-	-
CEBADA GRANO	1	-	-	-	-	-	-	1	-	-	-	-	-
HABA GRANO SECO	15	13	2	-	-	-	-	-	-	-	-	-	-
MAIZ AMILACEO	57	-	11	39	7	-	-	-	-	-	-	-	-
OLLUCO	6	6	-	-	-	-	-	-	-	-	-	-	-
PAPA	167	68	69	18	-	-	-	-	-	-	3	4	5
TRIGO	4	-	-	-	-	4	-	-	-	-	-	-	-
ZANAHORIA	2	-	-	-	1	1	-	-	-	-	-	-	-
ZAPALLO	5	1	4	-	-	-	-	-	-	-	-	-	-
DIST. DE GOYLLARISQUIZGA	19	8	4	3	-	-	-	-	-	-	-	1	3
PAPA	19	8	4	3	-	-	-	-	-	-	-	1	3
DIST. DE PAUCAR	332	69	109	108	20	13	5	-	-	-	-	4	4
ARVEJA GRANO SECO	4	-	-	-	-	4	-	-	-	-	-	-	-
CEBADA GRANO	3	-	-	-	-	-	3	-	-	-	-	-	-
HABA GRANO SECO	25	23	2	-	-	-	-	-	-	-	-	-	-
MAIZ AMILACEO	100	-	12	71	17	-	-	-	-	-	-	-	-
OLLUCO	14	14	-	-	-	-	-	-	-	-	-	-	-
PAPA	159	32	85	34	-	-	-	-	-	-	-	4	4
TRIGO	11	-	-	-	-	9	2	-	-	-	-	-	-
ZANAHORIA	6	-	-	3	3	-	-	-	-	-	-	-	-
ZAPALLO	10	-	10	-	-	-	-	-	-	-	-	-	-
DIST. DE SAN PEDRO DE PILLAO	150	28	32	50	25	10	-	-	-	-	-	-	5
HABA GRANO SECO	12	7	5	-	-	-	-	-	-	-	-	-	-
MAIZ AMILACEO	30	-	6	14	10	-	-	-	-	-	-	-	-
MAIZ CHOCLO	17	-	-	-	10	7	-	-	-	-	-	-	-
OLLUCO	7	7	-	-	-	-	-	-	-	-	-	-	-
PAPA	76	14	18	34	5	-	-	-	-	-	-	-	5
TRIGO	3	-	-	-	-	3	-	-	-	-	-	-	-
ZANAHORIA	2	-	-	2	-	-	-	-	-	-	-	-	-
ZAPALLO	3	-	3	-	-	-	-	-	-	-	-	-	-
DIST. DE SANTA ANA DE TUSI	1 067	301	351	340	27	-	-	-	-	-	3	8	37
HABA GRANO SECO	32	32	-	-	-	-	-	-	-	-	-	-	-

sigue...

continúa Cuadro N° 47

REGIÓN/PROVINCIA/ DISTRITO/CULTIVO	TOTAL	Intenciones de Siembra											
		2013					2014						
		AGO	SET	OCT	NOV	DIC	ENE	FEB	MAR	ABR	MAY	JUN	JUL
MAIZ AMILACEO	34	-	8	16	10	-	-	-	-	-	-	-	-
OLLUCO	12	12	-	-	-	-	-	-	-	-	-	-	-
PAPA	982	255	338	324	17	-	-	-	-	-	3	8	37
ZANAHORIA	2	-	2	-	-	-	-	-	-	-	-	-	-
ZAPALLO	5	2	3	-	-	-	-	-	-	-	-	-	-
DIST. DE TAPUC	573	204	159	52	7	101	43	-	-	2	2	3	-
ARVEJA GRANO SECO	7	-	-	-	-	7	-	-	-	-	-	-	-
CEBADA GRANO	27	-	-	-	-	14	13	-	-	-	-	-	-
HABA GRANO SECO	93	69	24	-	-	-	-	-	-	-	-	-	-
MAIZ AMILACEO	133	-	89	44	-	-	-	-	-	-	-	-	-
MAIZ CHOCLO	26	-	-	-	6	14	6	-	-	-	-	-	-
OLLUCO	16	16	-	-	-	-	-	-	-	-	-	-	-
PAPA	167	116	40	4	-	-	-	-	-	2	2	3	-
TRIGO	91	-	-	-	1	66	24	-	-	-	-	-	-
ZANAHORIA	4	-	-	4	-	-	-	-	-	-	-	-	-
ZAPALLO	9	3	6	-	-	-	-	-	-	-	-	-	-
DIST. DE VILCABAMBA	207	43	40	78	20	-	-	-	-	10	8	8	-
HABA GRANO SECO	20	16	4	-	-	-	-	-	-	-	-	-	-
MAIZ AMILACEO	40	-	9	31	-	-	-	-	-	-	-	-	-
OLLUCO	5	5	-	-	-	-	-	-	-	-	-	-	-
PAPA	136	22	27	47	20	-	-	-	-	5	7	8	-
ZANAHORIA	6	-	-	-	-	-	-	-	-	5	1	-	-
DIST. DE YANAHUANCA	553	72	135	251	58	12	7	-	-	-	3	8	7
ARVEJA GRANO SECO	1	-	-	-	-	1	-	-	-	-	-	-	-
HABA GRANO SECO	47	40	7	-	-	-	-	-	-	-	-	-	-
HABA GRANO VERDE	8	-	8	-	-	-	-	-	-	-	-	-	-
MAIZ AMILACEO	93	-	29	62	2	-	-	-	-	-	-	-	-
MAIZ CHOCLO	30	-	-	-	15	8	7	-	-	-	-	-	-
OLLUCO	17	17	-	-	-	-	-	-	-	-	-	-	-
PAPA	331	15	85	178	35	-	-	-	-	-	3	8	7
TRIGO	3	-	-	-	-	3	-	-	-	-	-	-	-
ZANAHORIA	17	-	-	11	6	-	-	-	-	-	-	-	-
ZAPALLO	6	-	6	-	-	-	-	-	-	-	-	-	-
PROV. DE OXAPAMPA	13 348	2 871	2 806	2 072	372	120	52	669	1 047	1 069	612	602	1 056
DIST. DE CHONTABAMBA	146	28	19	8	2	-	-	1	15	18	20	15	20
ARVEJA GRANO VERDE	4	-	-	-	-	-	-	-	1	2	1	-	-
FRIJOL GRANO SECO	12	-	-	-	-	-	-	1	4	3	3	1	-
MAIZ AMARILLO DURO	49	21	11	2	-	-	-	-	4	3	-	-	8
YUCA	26	4	3	3	1	-	-	-	1	2	3	5	4
ZAPALLO	55	3	5	3	1	-	-	-	5	8	13	9	8
DIST. DE CONSTITUCION	3 612	486	688	665	185	-	-	326	444	398	200	135	85
ARROZ	685	65	175	170	-	-	-	100	115	60	-	-	-
FRIJOL GRANO SECO	282	36	48	35	-	-	-	41	59	63	-	-	-
MAIZ AMARILLO DURO	1 190	200	235	210	-	-	-	185	225	135	-	-	-
YUCA	1 455	185	230	250	185	-	-	-	45	140	200	135	85
DIST. DE HUANCABAMBA	276	52	49	17	12	6	2	3	29	39	22	13	32
ARVEJA GRANO VERDE	6	-	-	-	-	-	-	-	2	3	1	-	-
FRIJOL GRANO SECO	25	-	-	-	-	-	-	-	12	11	2	-	-
MAIZ AMARILLO DURO	86	34	28	-	-	-	-	-	1	4	2	-	17
PAPA	23	5	5	2	-	-	-	-	3	5	-	-	3
YUCA	42	6	5	3	3	1	-	1	3	6	5	4	5
ZAPALLO	94	7	11	12	9	5	2	2	8	10	12	9	7
DIST. DE OXAPAMPA	221	35	38	21	8	4	-	2	14	31	30	15	23
ARVEJA GRANO VERDE	3	-	-	2	1	-	-	-	-	-	-	-	-
FRIJOL GRANO SECO	27	-	-	-	-	-	-	-	4	10	10	3	-
MAIZ AMARILLO DURO	71	21	21	10	-	-	-	-	4	5	-	-	10
MAIZ CHOCLO	5	-	-	-	-	-	-	-	-	3	2	-	-

sigue...

continúa Cuadro N° 47

REGIÓN/PROVINCIA/ DISTRITO/CULTIVO	TOTAL	Intenciones de Siembra											
		2013						2014					
		AGO	SET	OCT	NOV	DIC	ENE	FEB	MAR	ABR	MAY	JUN	JUL
TOMATE	3	-	-	-	-	-	-	2	1	-	-	-	-
YUCA	43	6	7	3	3	1	-	-	3	5	6	4	5
ZAPALLO	69	8	10	6	4	3	-	-	2	8	12	8	8
DIST. DE PALCAZU	2 759	1 024	732	392	20	-	-	-	-	5	39	145	402
ARROZ	830	300	260	130	20	-	-	-	-	-	20	-	100
FRIJOL GRANO SECO	104	24	12	2	-	-	-	-	-	5	19	20	22
MAIZ AMARILLO DURO	860	300	200	120	-	-	-	-	-	-	-	80	160
YUCA	965	400	260	140	-	-	-	-	-	-	-	45	120
DIST. DE POZUZO	1 505	358	361	147	90	110	50	-	41	77	61	35	175
ARROZ	418	-	78	100	80	110	50	-	-	-	-	-	-
FRIJOL GRANO SECO	91	5	3	2	-	-	-	-	23	37	21	-	-
MAIZ AMARILLO DURO	625	290	210	5	-	-	-	-	-	-	-	-	120
YUCA	371	63	70	40	10	-	-	-	18	40	40	35	55
DIST. DE PUERTO BERMUDEZ	4 180	645	778	757	55	-	-	337	504	494	230	195	185
ARROZ	985	200	220	190	-	-	-	95	135	145	-	-	-
FRIJOL GRANO SECO	260	35	43	32	-	-	-	47	59	44	-	-	-
MAIZ AMARILLO DURO	1 465	225	285	315	-	-	-	195	310	135	-	-	-
YUCA	1 470	185	230	220	55	-	-	-	-	170	230	195	185
DIST. DE VILLA RICA	649	243	141	65	-	-	-	-	-	7	10	49	134
FRIJOL GRANO SECO	106	31	19	6	-	-	-	-	-	7	10	14	19
MAIZ AMARILLO DURO	307	116	61	35	-	-	-	-	-	-	-	33	62
YUCA	236	96	61	24	-	-	-	-	-	-	-	2	53
PROV. DE PASCO	12 978	3 688	3 937	2 113	602	153	210	597	729	171	31	162	585
DIST. DE HUACHON	1 382	536	454	132	16	-	8	57	47	6	31	30	65
ARVEJA GRANO VERDE	105	-	-	4	-	-	8	57	36	-	-	-	-
FRIJOL GRANO SECO	16	-	9	7	-	-	-	-	-	-	-	-	-
HABA GRANO SECO	9	4	5	-	-	-	-	-	-	-	-	-	-
HABA GRANO VERDE	19	8	11	-	-	-	-	-	-	-	-	-	-
MAIZ AMARILLO DURO	67	50	17	-	-	-	-	-	-	-	-	-	-
MAIZ AMILACEO	223	80	87	50	6	-	-	-	-	-	-	-	-
MAIZ CHOCLO	79	35	44	-	-	-	-	-	-	-	-	-	-
OLLUCO	45	26	17	2	-	-	-	-	-	-	-	-	-
PAPA	645	184	239	69	10	-	-	-	11	6	31	30	65
ZAPALLO	174	149	25	-	-	-	-	-	-	-	-	-	-
DIST. DE HUARIACA	1 693	242	497	435	137	114	151	52	-	-	-	-	65
ARVEJA GRANO SECO	60	-	-	-	15	33	12	-	-	-	-	-	-
ARVEJA GRANO VERDE	46	-	-	-	5	34	7	-	-	-	-	-	-
CEBADA GRANO	100	-	-	-	-	19	56	25	-	-	-	-	-
HABA GRANO SECO	158	6	95	57	-	-	-	-	-	-	-	-	-
HABA GRANO VERDE	111	5	73	33	-	-	-	-	-	-	-	-	-
MAIZ AMILACEO	268	60	62	103	35	8	-	-	-	-	-	-	-
MAIZ CHOCLO	275	53	99	81	42	-	-	-	-	-	-	-	-
OLLUCO	117	35	53	29	-	-	-	-	-	-	-	-	-
PAPA	426	83	106	132	40	-	-	-	-	-	-	-	65
TRIGO	123	-	-	-	-	20	76	27	-	-	-	-	-
ZAPALLO	9	-	9	-	-	-	-	-	-	-	-	-	-
DIST. DE NINACACA	579	206	167	141	65	-	-	-	-	-	-	-	-
ARVEJA GRANO VERDE	6	6	-	-	-	-	-	-	-	-	-	-	-
MAIZ AMILACEO	4	-	4	-	-	-	-	-	-	-	-	-	-
OLLUCO	36	31	5	-	-	-	-	-	-	-	-	-	-
PAPA	533	169	158	141	65	-	-	-	-	-	-	-	-
DIST. DE PALLANCHACRA	1 019	346	358	216	59	13	17	-	-	-	-	-	10
ARVEJA GRANO SECO	13	-	-	-	-	13	-	-	-	-	-	-	-
CEBADA GRANO	4	-	-	-	-	-	4	-	-	-	-	-	-
HABA GRANO SECO	133	52	49	32	-	-	-	-	-	-	-	-	-
MAIZ AMILACEO	218	-	67	120	31	-	-	-	-	-	-	-	-
MAIZ CHOCLO	58	-	20	25	13	-	-	-	-	-	-	-	-

sigue...

continúa Cuadro N° 47

REGIÓN/PROVINCIA/ DISTRITO/CULTIVO	TOTAL	Intenciones de Siembra												
		2013						2014						
		AGO	SET	OCT	NOV	DIC	ENE	FEB	MAR	ABR	MAY	JUN	JUL	
OLLUCO	66	38	28	-	-	-	-	-	-	-	-	-	-	-
PAPA	514	256	194	39	15	-	-	-	-	-	-	-	-	10
TRIGO	13	-	-	-	-	-	13	-	-	-	-	-	-	-
DIST. DE PAUCARTAMBO	5 934	1 898	1 467	686	164	-	-	451	665	165	-	95	343	-
ARVEJA GRANO VERDE	680	-	-	-	-	-	-	255	340	85	-	-	-	-
FRIJOL GRANO SECO	31	14	9	3	-	-	-	2	3	-	-	-	-	-
HABA GRANO VERDE	109	22	40	15	-	-	-	12	16	4	-	-	-	-
MAIZ AMARILLO DURO	60	30	21	9	-	-	-	-	-	-	-	-	-	-
MAIZ AMILACEO	384	132	171	54	27	-	-	-	-	-	-	-	-	-
MAIZ CHOCLO	251	49	146	45	11	-	-	-	-	-	-	-	-	-
OLLUCO	91	41	41	9	-	-	-	-	-	-	-	-	-	-
PAPA	4 260	1 575	1 017	541	125	-	-	182	306	76	-	95	343	-
ZAPALLO	68	35	22	10	1	-	-	-	-	-	-	-	-	-
DIST. DE SAN FRANCISCO DE ASIS DE YARUSYACU	1 003	160	463	178	57	2	24	31	13	-	-	31	44	-
AJO	2	-	2	-	-	-	-	-	-	-	-	-	-	-
ARVEJA GRANO SECO	22	4	12	6	-	-	-	-	-	-	-	-	-	-
ARVEJA GRANO VERDE	34	7	12	5	-	2	4	4	-	-	-	-	-	-
CEBADA GRANO	40	-	-	-	-	-	9	18	13	-	-	-	-	-
HABA GRANO SECO	46	11	16	15	4	-	-	-	-	-	-	-	-	-
HABA GRANO VERDE	84	8	43	29	4	-	-	-	-	-	-	-	-	-
MAIZ AMILACEO	14	3	9	2	-	-	-	-	-	-	-	-	-	-
MAIZ CHOCLO	17	9	6	2	-	-	-	-	-	-	-	-	-	-
OLLUCO	121	23	48	37	13	-	-	-	-	-	-	-	-	-
PAPA	603	95	315	82	36	-	-	-	-	-	-	31	44	-
TRIGO	20	-	-	-	-	-	11	9	-	-	-	-	-	-
DIST. DE TICLACAYAN	904	183	360	234	72	20	10	6	4	-	-	-	-	15
ARVEJA GRANO SECO	10	-	-	-	-	5	5	-	-	-	-	-	-	-
ARVEJA GRANO VERDE	19	-	-	-	-	4	5	6	4	-	-	-	-	-
CEBADA GRANO	10	-	-	-	4	6	-	-	-	-	-	-	-	-
FRIJOL GRANO SECO	20	-	-	7	8	5	-	-	-	-	-	-	-	-
HABA GRANO SECO	97	-	37	50	10	-	-	-	-	-	-	-	-	-
HABA GRANO VERDE	42	-	15	22	5	-	-	-	-	-	-	-	-	-
MAIZ AMARILLO DURO	25	5	12	8	-	-	-	-	-	-	-	-	-	-
MAIZ AMILACEO	28	-	16	12	-	-	-	-	-	-	-	-	-	-
MAIZ CHOCLO	20	-	11	9	-	-	-	-	-	-	-	-	-	-
OLLUCO	58	20	34	4	-	-	-	-	-	-	-	-	-	-
PAPA	570	158	230	122	45	-	-	-	-	-	-	-	-	15
ZAPALLO	5	-	5	-	-	-	-	-	-	-	-	-	-	-
DIST. DE VICCO	3	-	3	-	-	-	-	-	-	-	-	-	-	-
PAPA	3	-	3	-	-	-	-	-	-	-	-	-	-	-
DIST. DE YANACANCHA	461	117	168	91	32	4	-	-	-	-	-	6	43	-
ARVEJA GRANO SECO	6	-	-	-	2	4	-	-	-	-	-	-	-	-
ARVEJA GRANO VERDE	5	-	-	5	-	-	-	-	-	-	-	-	-	-
HABA GRANO SECO	18	4	7	4	3	-	-	-	-	-	-	-	-	-
MAIZ AMILACEO	5	3	2	-	-	-	-	-	-	-	-	-	-	-
MAIZ CHOCLO	4	-	4	-	-	-	-	-	-	-	-	-	-	-
OLLUCO	48	25	23	-	-	-	-	-	-	-	-	-	-	-
PAPA	375	85	132	82	27	-	-	-	-	-	-	6	43	-

Cuadro N° 48
REGIÓN PIURA: INTENCIONES DE SIEMBRA CAMPAÑA 2013-14
SEGÚN REGIÓN, PROVINCIA Y DISTRITO, DE PRINCIPALES CULTIVOS
 (ha.)

REGIÓN/PROVINCIA/ DISTRITO/CULTIVO	TOTAL	Intenciones de Siembra											
		2013					2014						
		AGO	SET	OCT	NOV	DIC	ENE	FEB	MAR	ABR	MAY	JUN	JUL
REGIÓN PIURA	142 210	18 966	6 412	1 918	3 688	4 803	49 258	24 016	9 896	14 013	4 086	2 491	2 663
AJO	110	-	-	-	15	4	3	-	-	19	64	4	1
ALGODON	4 745	-	-	-	-	366	3 246	981	111	26	15	-	-
ARROZ	54 045	13 263	4 295	-	20	123	22 255	10 941	1 408	165	-	421	1 154
ARVEJA GRANO SECO	7 257	-	-	-	-	120	180	183	2 771	3 650	318	35	-
ARVEJA GRANO VERDE	495	52	38	20	23	12	-	-	60	46	60	99	85
CAMOTE	1 382	504	72	19	22	119	221	257	53	31	50	30	4
CEBADA GRANO	335	-	-	-	-	-	13	169	82	71	-	-	-
CEBOLLA	520	161	110	7	8	7	50	16	57	48	56	-	-
FRIJOL GRANO SECO	6 304	7	-	313	737	608	918	2 041	197	731	615	67	70
HABA GRANO SECO	695	7	-	67	117	55	124	255	46	15	9	-	-
MAIZ AMARILLO DURO	22 365	4 408	1 549	56	124	359	5 179	3 201	1 431	2 868	1 419	1 029	742
MAIZ AMILACEO	22 465	-	-	972	1 892	2 328	16 040	1 233	-	-	-	-	-
MAIZ CHOCLO	567	161	116	45	-	10	35	107	58	35	-	-	-
OLLUCO	526	-	-	152	233	128	-	-	-	-	7	6	-
PAPA	3 612	241	118	92	364	48	38	57	381	252	800	668	553
TOMATE	46	4	-	-	-	-	2	-	5	15	11	9	-
TRIGO	14 468	9	-	-	-	330	331	4 327	3 192	5 900	369	10	-
YUCA	1 796	87	97	149	71	161	426	203	44	141	266	103	48
ZANAHORIA	254	40	17	26	62	25	21	42	-	-	6	9	6
ZAPALLO	223	22	-	-	-	-	176	3	-	-	21	1	-
PROV. DE AYABACA	42 483	664	480	285	417	1 177	17 880	7 453	4 046	7 119	1 171	786	1 005
DIST. DE AYABACA	4 416	13	-	3	4	534	1 291	452	1 057	661	367	34	-
AJO	14	-	-	-	-	-	-	-	-	1	13	-	-
ALGODON	15	-	-	-	-	-	-	-	-	-	15	-	-
ARROZ	40	13	-	-	-	-	27	-	-	-	-	-	-
ARVEJA GRANO SECO	1 083	-	-	-	-	-	-	-	685	298	100	-	-
CAMOTE	28	-	-	2	-	-	25	-	-	1	-	-	-
CEBADA GRANO	10	-	-	-	-	-	-	-	10	-	-	-	-
FRIJOL GRANO SECO	274	-	-	-	-	-	160	102	12	-	-	-	-
HABA GRANO SECO	14	-	-	-	-	-	14	-	-	-	-	-	-
MAIZ AMARILLO DURO	491	-	-	-	-	35	168	288	-	-	-	-	-
MAIZ AMILACEO	1 303	-	-	-	-	488	765	50	-	-	-	-	-
OLLUCO	16	-	-	1	4	11	-	-	-	-	-	-	-
PAPA	49	-	-	-	-	-	6	-	3	13	18	9	-
TOMATE	14	-	-	-	-	-	-	-	-	-	5	9	-
TRIGO	897	-	-	-	-	-	-	-	347	340	210	-	-
YUCA	103	-	-	-	-	-	79	9	-	8	-	7	-
ZANAHORIA	16	-	-	-	-	-	1	-	-	-	6	9	-
ZAPALLO	49	-	-	-	-	-	46	3	-	-	-	-	-
DIST. DE FRIAS	3 740	-	-	-	-	440	2 234	-	-	1 066	-	-	-
ARROZ	29	-	-	-	-	-	29	-	-	-	-	-	-
ARVEJA GRANO SECO	555	-	-	-	-	110	160	-	-	285	-	-	-
FRIJOL GRANO SECO	205	-	-	-	-	-	-	-	-	205	-	-	-
MAIZ AMARILLO DURO	425	-	-	-	-	-	425	-	-	-	-	-	-
MAIZ AMILACEO	1 620	-	-	-	-	-	1 620	-	-	-	-	-	-
TRIGO	906	-	-	-	-	330	-	-	-	576	-	-	-
DIST. DE JILILI	788	8	-	-	-	-	643	7	-	89	5	-	36
ARROZ	10	-	-	-	-	-	6	-	-	-	-	-	4
ARVEJA GRANO SECO	67	-	-	-	-	-	-	-	-	67	-	-	-
FRIJOL GRANO SECO	24	-	-	-	-	-	19	-	-	-	5	-	-
HABA GRANO SECO	24	-	-	-	-	-	17	7	-	-	-	-	-

sigue...

continúa Cuadro N° 48

REGIÓN/PROVINCIA/ DISTRITO/CULTIVO	TOTAL	Intenciones de Siembra												
		2013					2014							
		AGO	SET	OCT	NOV	DIC	ENE	FEB	MAR	ABR	MAY	JUN	JUL	
MAIZ AMARILLO DURO	435	-	-	-	-	-	407	-	-	-	-	-	-	28
MAIZ AMILACEO	152	-	-	-	-	-	152	-	-	-	-	-	-	-
YUCA	44	8	-	-	-	-	10	-	-	22	-	-	-	4
ZAPALLO	32	-	-	-	-	-	32	-	-	-	-	-	-	-
DIST. DE LAGUNAS	2 210	1	-	7	-	8	401	85	909	792	7	-	-	-
AJO	4	-	-	-	-	-	-	-	-	2	2	-	-	-
ARROZ	2	1	-	-	-	-	1	-	-	-	-	-	-	-
ARVEJA GRANO SECO	1 100	-	-	-	-	-	-	-	475	625	-	-	-	-
CAMOTE	2	-	-	-	-	-	2	-	-	-	-	-	-	-
CEBADA GRANO	19	-	-	-	-	-	-	-	14	5	-	-	-	-
FRIJOL GRANO SECO	205	-	-	-	-	-	120	85	-	-	-	-	-	-
HABA GRANO SECO	10	-	-	-	-	-	10	-	-	-	-	-	-	-
MAIZ AMARILLO DURO	10	-	-	-	-	-	10	-	-	-	-	-	-	-
MAIZ AMILACEO	250	-	-	-	-	-	250	-	-	-	-	-	-	-
OLLUCO	8	-	-	-	-	8	-	-	-	-	-	-	-	-
PAPA	24	-	-	7	-	-	2	-	-	10	5	-	-	-
TRIGO	570	-	-	-	-	-	-	-	420	150	-	-	-	-
YUCA	6	-	-	-	-	-	6	-	-	-	-	-	-	-
DIST. DE MONTERO	1 563	-	-	-	-	-	899	58	284	246	6	15	55	-
ARROZ	42	-	-	-	-	-	42	-	-	-	-	-	-	-
ARVEJA GRANO SECO	470	-	-	-	-	-	-	-	265	205	-	-	-	-
FRIJOL GRANO SECO	112	-	-	-	-	-	90	14	-	8	-	-	-	-
HABA GRANO SECO	59	-	-	-	-	-	15	44	-	-	-	-	-	-
MAIZ AMARILLO DURO	210	-	-	-	-	-	163	-	-	-	-	-	-	47
MAIZ AMILACEO	537	-	-	-	-	-	537	-	-	-	-	-	-	-
PAPA	16	-	-	-	-	-	-	-	-	-	-	8	8	-
TRIGO	43	-	-	-	-	-	-	-	19	24	-	-	-	-
YUCA	51	-	-	-	-	-	29	-	-	9	6	7	-	-
ZAPALLO	23	-	-	-	-	-	23	-	-	-	-	-	-	-
DIST. DE PACAIPAMPA	18 947	75	-	275	413	195	8 356	4 443	1 195	2 798	512	310	375	-
AJO	8	-	-	-	-	-	-	-	-	2	6	-	-	-
ARROZ	50	-	-	-	-	-	25	-	-	-	-	-	-	25
ARVEJA GRANO SECO	765	-	-	-	-	-	-	8	365	392	-	-	-	-
CAMOTE	156	-	-	-	10	95	31	20	-	-	-	-	-	-
CEBADA GRANO	70	-	-	-	-	-	-	60	10	-	-	-	-	-
FRIJOL GRANO SECO	2 158	-	-	-	-	-	310	1 840	-	-	8	-	-	-
MAIZ AMILACEO	8 100	-	-	235	-	-	7 865	-	-	-	-	-	-	-
OLLUCO	143	-	-	40	103	-	-	-	-	-	-	-	-	-
PAPA	1 643	75	-	-	300	-	-	-	220	-	408	300	340	-
TRIGO	5 400	-	-	-	-	-	-	2 450	600	2 350	-	-	-	-
YUCA	416	-	-	-	-	100	95	65	-	54	82	10	10	-
ZAPALLO	38	-	-	-	-	-	30	-	-	-	8	-	-	-
DIST. DE PAIMAS	3 139	560	480	-	-	-	1 083	739	90	177	6	4	-	-
ARROZ	1 933	503	457	-	-	-	426	547	-	-	-	-	-	-
ARVEJA GRANO SECO	95	-	-	-	-	-	-	-	-	95	-	-	-	-
CEBOLLA	4	-	-	-	-	-	-	-	-	4	-	-	-	-
FRIJOL GRANO SECO	120	-	-	-	-	-	-	-	80	40	-	-	-	-
HABA GRANO SECO	23	-	-	-	-	-	-	23	-	-	-	-	-	-
MAIZ AMARILLO DURO	502	57	21	-	-	-	331	78	10	5	-	-	-	-
MAIZ AMILACEO	406	-	-	-	-	-	326	80	-	-	-	-	-	-
TRIGO	30	-	-	-	-	-	-	-	-	30	-	-	-	-
YUCA	26	-	2	-	-	-	-	11	-	3	6	4	-	-
DIST. DE SAPILLICA	4 944	-	-	-	-	-	1 870	845	491	1 203	251	281	3	-
ARROZ	133	-	-	-	-	-	105	28	-	-	-	-	-	-
ARVEJA GRANO SECO	703	-	-	-	-	-	-	-	235	468	-	-	-	-
CAMOTE	8	-	-	-	-	-	-	-	1	5	2	-	-	-
CEBADA GRANO	16	-	-	-	-	-	-	-	4	12	-	-	-	-

sigue...

continúa Cuadro N° 48

REGIÓN/PROVINCIA/ DISTRITO/CULTIVO	TOTAL	Intenciones de Siembra											
		2013					2014						
		AGO	SET	OCT	NOV	DIC	ENE	FEB	MAR	ABR	MAY	JUN	JUL
FRIJOL GRANO SECO	763	-	-	-	-	-	-	-	105	438	213	7	-
HABA GRANO SECO	79	-	-	-	-	-	-	52	27	-	-	-	-
MAIZ AMARILLO DURO	662	-	-	-	-	-	385	-	-	4	16	257	-
MAIZ AMILACEO	2 145	-	-	-	-	-	1 380	765	-	-	-	-	-
PAPA	21	-	-	-	-	-	-	-	-	-	4	14	3
TRIGO	384	-	-	-	-	-	-	-	119	265	-	-	-
YUCA	30	-	-	-	-	-	-	-	-	11	16	3	-
DIST. DE SICCHEZ	344	7	-	-	-	-	230	-	-	67	17	11	12
ARROZ	21	-	-	-	-	-	17	-	-	-	-	-	4
ARVEJA GRANO SECO	44	-	-	-	-	-	-	-	-	44	-	-	-
FRIJOL GRANO SECO	34	7	-	-	-	-	18	-	-	5	4	-	-
MAIZ AMARILLO DURO	101	-	-	-	-	-	101	-	-	-	-	-	-
MAIZ AMILACEO	38	-	-	-	-	-	38	-	-	-	-	-	-
PAPA	11	-	-	-	-	-	-	-	-	-	-	11	-
TRIGO	18	-	-	-	-	-	-	-	-	18	-	-	-
YUCA	32	-	-	-	-	-	11	-	-	-	13	-	8
ZAPALLO	45	-	-	-	-	-	45	-	-	-	-	-	-
DIST. DE SUYO	2 392	-	-	-	-	-	873	824	20	20	-	131	524
ARROZ	835	-	-	-	-	-	291	132	-	-	-	36	376
ARVEJA GRANO SECO	40	-	-	-	-	-	-	-	20	20	-	-	-
MAIZ AMARILLO DURO	1 461	-	-	-	-	-	553	665	-	-	-	95	148
MAIZ AMILACEO	50	-	-	-	-	-	25	25	-	-	-	-	-
YUCA	6	-	-	-	-	-	4	2	-	-	-	-	-
PROV. DE HUANCABAMBA	16 905	237	172	1 371	3 083	2 329	2 027	2 636	2 376	1 339	623	413	299
DIST. DE CANCHAQUE	273	-	-	-	-	46	137	48	29	13	-	-	-
ARROZ	40	-	-	-	-	-	29	11	-	-	-	-	-
ARVEJA GRANO SECO	38	-	-	-	-	-	-	-	25	13	-	-	-
CAMOTE	10	-	-	-	-	-	10	-	-	-	-	-	-
FRIJOL GRANO SECO	22	-	-	-	-	13	9	-	-	-	-	-	-
HABA GRANO SECO	3	-	-	-	-	-	-	3	-	-	-	-	-
MAIZ AMARILLO DURO	73	-	-	-	-	4	53	16	-	-	-	-	-
MAIZ AMILACEO	55	-	-	-	-	29	23	3	-	-	-	-	-
PAPA	19	-	-	-	-	-	-	15	4	-	-	-	-
YUCA	13	-	-	-	-	-	13	-	-	-	-	-	-
DIST. DE EL CARMEN DE LA FRONTERA	1 593	21	11	291	467	235	107	153	87	63	28	75	55
AJO	3	-	-	-	-	-	3	-	-	-	-	-	-
ARVEJA GRANO SECO	105	-	-	-	-	-	-	17	51	37	-	-	-
ARVEJA GRANO VERDE	32	-	-	-	-	-	-	-	-	-	-	24	8
CAMOTE	40	-	-	-	-	-	6	10	15	5	4	-	-
CEBADA GRANO	9	-	-	-	-	-	-	9	-	-	-	-	-
FRIJOL GRANO SECO	250	-	-	77	113	60	-	-	-	-	-	-	-
HABA GRANO SECO	47	-	-	2	27	15	3	-	-	-	-	-	-
MAIZ AMARILLO DURO	55	-	-	-	20	35	-	-	-	-	-	-	-
MAIZ AMILACEO	570	-	-	185	275	110	-	-	-	-	-	-	-
OLLUCO	38	-	-	23	15	-	-	-	-	-	-	-	-
PAPA	165	12	11	4	10	6	-	-	6	14	17	44	41
TRIGO	195	9	-	-	-	-	80	99	7	-	-	-	-
YUCA	75	-	-	-	-	7	15	18	8	7	7	7	6
ZANAHORIA	9	-	-	-	7	2	-	-	-	-	-	-	-
DIST. DE HUANCABAMBA	4 824	107	100	464	1 116	723	311	932	500	111	109	172	179
AJO	8	-	-	-	2	4	-	-	-	-	2	-	-
ARVEJA GRANO SECO	378	-	-	-	-	10	20	133	145	60	10	-	-
ARVEJA GRANO VERDE	170	20	11	-	-	-	-	-	-	-	10	52	77
CAMOTE	24	-	-	-	2	12	10	-	-	-	-	-	-
CEBADA GRANO	47	-	-	-	-	-	13	34	-	-	-	-	-
FRIJOL GRANO SECO	542	-	-	84	200	206	52	-	-	-	-	-	-
HABA GRANO SECO	197	7	-	34	54	37	30	35	-	-	-	-	-

sigue...

continúa Cuadro N° 48

REGIÓN/PROVINCIA/ DISTRITO/CULTIVO	TOTAL	Intenciones de Siembra												
		2013					2014							
		AGO	SET	OCT	NOV	DIC	ENE	FEB	MAR	ABR	MAY	JUN	JUL	
MAIZ AMARILLO DURO	52	-	-	17	23	12	-	-	-	-	-	-	-	-
MAIZ AMILACEO	1 315	-	-	225	713	377	-	-	-	-	-	-	-	-
OLLUCO	155	-	-	44	68	30	-	-	-	-	7	6	-	-
PAPA	655	80	80	34	19	20	16	25	50	51	80	104	96	-
TRIGO	1 190	-	-	-	-	-	170	705	305	-	-	10	-	-
YUCA	4	-	-	-	4	-	-	-	-	-	-	-	-	-
ZANAHORIA	87	-	9	26	31	15	-	-	-	-	-	-	-	6
DIST. DE HUARMACA	3 359	41	-	-	-	402	1 016	469	787	504	111	29	-	-
AJO	9	-	-	-	-	-	-	-	-	6	3	-	-	-
ARROZ	180	-	-	-	-	-	155	-	-	-	-	-	25	-
ARVEJA GRANO SECO	284	-	-	-	-	-	-	23	138	123	-	-	-	-
CAMOTE	14	-	-	-	-	-	14	-	-	-	-	-	-	-
CEBADA GRANO	19	-	-	-	-	-	-	19	-	-	-	-	-	-
FRIJOL GRANO SECO	333	-	-	-	-	85	105	-	-	35	108	-	-	-
HABA GRANO SECO	66	-	-	-	-	-	10	47	9	-	-	-	-	-
MAIZ AMARILLO DURO	138	-	-	-	-	-	83	55	-	-	-	-	-	-
MAIZ AMILACEO	955	-	-	-	-	300	625	30	-	-	-	-	-	-
OLLUCO	17	-	-	-	-	17	-	-	-	-	-	-	-	-
PAPA	45	41	-	-	-	-	-	-	-	-	-	-	4	-
TRIGO	1 255	-	-	-	-	-	-	275	640	340	-	-	-	-
YUCA	44	-	-	-	-	-	24	20	-	-	-	-	-	-
DIST. DE LALAQUIZ	195	-	-	13	6	37	62	37	30	10	-	-	-	-
ARROZ	10	-	-	-	-	-	4	6	-	-	-	-	-	-
ARVEJA GRANO SECO	17	-	-	-	-	-	-	2	15	-	-	-	-	-
CAMOTE	2	-	-	-	-	-	2	-	-	-	-	-	-	-
FRIJOL GRANO SECO	24	-	-	3	2	10	9	-	-	-	-	-	-	-
HABA GRANO SECO	2	-	-	-	-	-	-	2	-	-	-	-	-	-
MAIZ AMARILLO DURO	40	-	-	-	-	4	19	17	-	-	-	-	-	-
MAIZ AMILACEO	55	-	-	6	4	23	22	-	-	-	-	-	-	-
OLLUCO	4	-	-	4	-	-	-	-	-	-	-	-	-	-
PAPA	19	-	-	-	-	-	-	-	9	10	-	-	-	-
TRIGO	10	-	-	-	-	-	-	4	6	-	-	-	-	-
YUCA	12	-	-	-	-	-	6	6	-	-	-	-	-	-
DIST. DE SAN MIGUEL DE EL FAIQUE	760	-	-	-	-	162	296	119	99	72	12	-	-	-
ARROZ	150	-	-	-	-	-	120	30	-	-	-	-	-	-
ARVEJA GRANO SECO	85	-	-	-	-	-	-	-	64	21	-	-	-	-
CAMOTE	3	-	-	-	-	-	3	-	-	-	-	-	-	-
CEBADA GRANO	12	-	-	-	-	-	-	12	-	-	-	-	-	-
FRIJOL GRANO SECO	43	-	-	-	-	26	17	-	-	-	-	-	-	-
HABA GRANO SECO	21	-	-	-	-	-	-	21	-	-	-	-	-	-
MAIZ AMARILLO DURO	55	-	-	-	-	-	30	25	-	-	-	-	-	-
MAIZ AMILACEO	141	-	-	-	-	100	41	-	-	-	-	-	-	-
OLLUCO	36	-	-	-	-	36	-	-	-	-	-	-	-	-
PAPA	98	-	-	-	-	-	-	-	35	51	12	-	-	-
TRIGO	112	-	-	-	-	-	81	31	-	-	-	-	-	-
YUCA	4	-	-	-	-	-	4	-	-	-	-	-	-	-
DIST. DE SONDOR	2 854	3	7	145	966	469	43	408	362	213	173	42	23	-
ARVEJA GRANO SECO	330	-	-	-	-	-	-	-	60	162	108	-	-	-
ARVEJA GRANO VERDE	9	-	-	-	-	-	-	-	-	5	4	-	-	-
CAMOTE	56	-	4	4	-	-	3	8	13	14	10	-	-	-
CEBADA GRANO	35	-	-	-	-	-	-	20	15	-	-	-	-	-
FRIJOL GRANO SECO	444	-	-	39	275	130	-	-	-	-	-	-	-	-
HABA GRANO SECO	80	-	-	-	-	-	25	21	10	15	9	-	-	-
MAIZ AMARILLO DURO	130	-	-	23	73	34	-	-	-	-	-	-	-	-
MAIZ AMILACEO	980	-	-	76	615	289	-	-	-	-	-	-	-	-
PAPA	75	-	-	-	-	-	-	-	-	-	26	30	19	-
TRIGO	585	-	-	-	-	-	-	338	247	-	-	-	-	-
YUCA	130	3	3	3	3	16	15	21	17	17	16	12	4	-

sigue...

continúa Cuadro N° 48

REGIÓN/PROVINCIA/ DISTRITO/CULTIVO	TOTAL	Intenciones de Siembra											
		2013						2014					
		AGO	SET	OCT	NOV	DIC	ENE	FEB	MAR	ABR	MAY	JUN	JUL
DIST. DE SONDORILLO	3 047	65	54	458	528	255	55	470	482	353	190	95	42
AJO	19	-	-	-	-	-	-	-	-	8	7	3	1
ARVEJA GRANO SECO	245	-	-	-	-	-	-	-	85	80	60	20	-
ARVEJA GRANO VERDE	284	32	27	20	23	12	-	-	60	41	46	23	-
CAMOTE	20	-	-	-	-	-	-	-	4	6	8	2	-
CEBADA GRANO	27	-	-	-	-	-	-	15	12	-	-	-	-
FRIJOL GRANO SECO	284	-	-	98	117	60	9	-	-	-	-	-	-
HABA GRANO SECO	32	-	-	15	14	3	-	-	-	-	-	-	-
MAIZ AMARILLO DURO	70	-	-	-	8	40	22	-	-	-	-	-	-
MAIZ AMILACEO	640	-	-	245	285	110	-	-	-	-	-	-	-
OLLUCO	40	-	-	24	16	-	-	-	-	-	-	-	-
PAPA	444	33	27	47	35	22	14	17	54	38	69	47	41
TRIGO	870	-	-	-	-	-	-	425	265	180	-	-	-
YUCA	20	-	-	9	6	-	-	3	2	-	-	-	-
ZANAHORIA	52	-	-	-	24	8	10	10	-	-	-	-	-
PROV. DE MORROPON	16 700	5	-	175	152	749	5 964	3 525	1 667	2 968	1 021	298	176
DIST. DE BUENOS AIRES	1 330	5	-	-	3	-	665	650	4	3	-	-	-
ALGODON	7	-	-	-	-	-	-	-	4	3	-	-	-
ARROZ	960	-	-	-	-	-	460	500	-	-	-	-	-
MAIZ AMARILLO DURO	355	-	-	-	-	-	205	150	-	-	-	-	-
YUCA	8	5	-	-	3	-	-	-	-	-	-	-	-
DIST. DE CHALACO	4 086	-	-	24	10	12	1 670	-	-	1 953	397	20	-
AJO	12	-	-	-	-	-	-	-	-	-	12	-	-
ARVEJA GRANO SECO	465	-	-	-	-	-	-	-	-	465	-	-	-
CAMOTE	30	-	-	8	10	12	-	-	-	-	-	-	-
CEBADA GRANO	33	-	-	-	-	-	-	-	-	33	-	-	-
FRIJOL GRANO SECO	202	-	-	-	-	-	-	-	-	-	202	-	-
MAIZ AMARILLO DURO	150	-	-	-	-	-	150	-	-	-	-	-	-
MAIZ AMILACEO	1 520	-	-	-	-	-	1 520	-	-	-	-	-	-
OLLUCO	16	-	-	16	-	-	-	-	-	-	-	-	-
PAPA	192	-	-	-	-	-	-	-	-	65	107	20	-
TRIGO	1 390	-	-	-	-	-	-	-	-	1 390	-	-	-
YUCA	73	-	-	-	-	-	-	-	-	-	73	-	-
ZAPALLO	3	-	-	-	-	-	-	-	-	-	3	-	-
DIST. DE CHULUCANAS	2 279	-	-	69	43	-	528	1 009	551	79	-	-	-
ALGODON	43	-	-	-	-	-	-	-	29	14	-	-	-
ARROZ	619	-	-	-	-	-	348	209	62	-	-	-	-
MAIZ AMARILLO DURO	1 505	-	-	-	-	-	180	800	460	65	-	-	-
YUCA	112	-	-	69	43	-	-	-	-	-	-	-	-
DIST. DE LA MATANZA	794	-	-	-	-	27	13	-	483	200	71	-	-
ALGODON	40	-	-	-	-	-	-	-	31	9	-	-	-
MAIZ AMARILLO DURO	714	-	-	-	-	-	-	-	452	191	71	-	-
YUCA	40	-	-	-	-	27	13	-	-	-	-	-	-
DIST. DE MORROPON	1 634	-	-	45	-	-	813	624	7	-	107	38	-
ALGODON	12	-	-	-	-	-	-	5	7	-	-	-	-
ARROZ	1 126	-	-	-	-	-	623	503	-	-	-	-	-
CAMOTE	23	-	-	-	-	-	-	-	-	-	10	13	-
MAIZ AMARILLO DURO	361	-	-	-	-	-	138	101	-	-	97	25	-
YUCA	112	-	-	45	-	-	52	15	-	-	-	-	-
DIST. DE SALITRAL	903	-	-	7	2	-	279	140	145	285	45	-	-
ARROZ	380	-	-	-	-	-	210	105	65	-	-	-	-
MAIZ AMARILLO DURO	514	-	-	-	-	-	69	35	80	285	45	-	-
YUCA	9	-	-	7	2	-	-	-	-	-	-	-	-
DIST. DE SAN JUAN DE BIGOTE	1 125	-	-	2	2	1	445	450	100	-	-	-	125
ARROZ	980	-	-	-	-	-	385	450	100	-	-	-	45
FRIJOL GRANO SECO	70	-	-	-	-	-	-	-	-	-	-	-	70
MAIZ AMARILLO DURO	70	-	-	-	-	-	60	-	-	-	-	-	10
YUCA	5	-	-	2	2	1	-	-	-	-	-	-	-

sigue...

continúa Cuadro N° 48

REGIÓN/PROVINCIA/ DISTRITO/CULTIVO	TOTAL	Intenciones de Siembra											
		2013					2014						
		AGO	SET	OCT	NOV	DIC	ENE	FEB	MAR	ABR	MAY	JUN	JUL
DIST. DE SANTA CATALINA DE MOSSA	1 555	-	-	-	-	240	500	255	238	207	46	39	30
ARROZ	435	-	-	-	-	-	240	195	-	-	-	-	-
ARVEJA GRANO SECO	235	-	-	-	-	-	-	-	118	117	-	-	-
CAMOTE	20	-	-	-	-	-	-	-	-	-	12	8	-
FRIJOL GRANO SECO	17	-	-	-	-	-	-	-	-	-	8	9	-
MAIZ AMARILLO DURO	290	-	-	-	-	140	120	-	-	-	-	-	30
MAIZ AMILACEO	300	-	-	-	-	100	140	60	-	-	-	-	-
TRIGO	210	-	-	-	-	-	-	-	120	90	-	-	-
YUCA	48	-	-	-	-	-	-	-	-	-	26	22	-
DIST. DE SANTO DOMINGO	1 680	-	-	-	1	86	664	374	15	99	300	120	21
AJO	3	-	-	-	-	-	-	-	-	-	2	1	-
ARROZ	35	-	-	-	-	-	22	13	-	-	-	-	-
ARVEJA GRANO SECO	93	-	-	-	-	-	-	-	-	38	40	15	-
CAMOTE	7	-	-	-	-	-	-	-	-	-	4	3	-
CEBADA GRANO	7	-	-	-	-	-	-	-	3	4	-	-	-
FRIJOL GRANO SECO	118	-	-	-	-	-	-	-	-	-	67	51	-
MAIZ AMARILLO DURO	357	-	-	-	-	-	216	141	-	-	-	-	-
MAIZ AMILACEO	731	-	-	-	-	85	426	220	-	-	-	-	-
OLLUCO	2	-	-	-	1	1	-	-	-	-	-	-	-
PAPA	47	-	-	-	-	-	-	-	-	-	16	26	5
TRIGO	228	-	-	-	-	-	-	-	12	57	159	-	-
YUCA	50	-	-	-	-	-	-	-	-	-	11	23	16
ZAPALLO	2	-	-	-	-	-	-	-	-	-	1	1	-
DIST. DE YAMANGO	1 314	-	-	28	91	383	387	23	124	142	55	81	-
AJO	30	-	-	-	13	-	-	-	-	-	17	-	-
ARROZ	110	-	-	-	-	23	64	23	-	-	-	-	-
ARVEJA GRANO SECO	60	-	-	-	-	-	-	-	25	35	-	-	-
CEBADA GRANO	31	-	-	-	-	-	-	-	14	17	-	-	-
FRIJOL GRANO SECO	60	-	-	12	30	18	-	-	-	-	-	-	-
HABA GRANO SECO	38	-	-	16	22	-	-	-	-	-	-	-	-
MAIZ AMARILLO DURO	60	-	-	-	-	-	38	-	-	-	-	22	-
MAIZ AMILACEO	602	-	-	-	-	317	285	-	-	-	-	-	-
OLLUCO	51	-	-	-	26	25	-	-	-	-	-	-	-
PAPA	89	-	-	-	-	-	-	-	-	-	38	51	-
TRIGO	175	-	-	-	-	-	-	-	85	90	-	-	-
YUCA	8	-	-	-	-	-	-	-	-	-	-	8	-
PROV. DE PAITA	5 653	1 726	1 177	31	8	136	828	1 281	453	13	-	-	-
DIST. DE AMOTAPE	824	194	207	-	-	6	169	248	-	-	-	-	-
ALGODON	6	-	-	-	-	6	-	-	-	-	-	-	-
ARROZ	732	162	160	-	-	-	166	244	-	-	-	-	-
CAMOTE	8	-	4	-	-	-	-	4	-	-	-	-	-
MAIZ AMARILLO DURO	72	32	37	-	-	-	3	-	-	-	-	-	-
YUCA	6	-	6	-	-	-	-	-	-	-	-	-	-
DIST. DE ARENAL	150	50	18	-	-	-	62	-	20	-	-	-	-
ALGODON	6	-	-	-	-	-	6	-	-	-	-	-	-
CAMOTE	30	14	-	-	-	-	16	-	-	-	-	-	-
CEBOLLA	38	-	18	-	-	-	-	-	20	-	-	-	-
MAIZ AMARILLO DURO	76	36	-	-	-	-	40	-	-	-	-	-	-
DIST. DE COLAN	1 257	771	-	-	-	-	183	303	-	-	-	-	-
CAMOTE	620	390	-	-	-	-	55	175	-	-	-	-	-
MAIZ AMARILLO DURO	492	294	-	-	-	-	113	85	-	-	-	-	-
YUCA	75	47	-	-	-	-	5	23	-	-	-	-	-
ZANAHORIA	70	40	-	-	-	-	10	20	-	-	-	-	-
DIST. DE LA HUACA	1 464	305	420	23	8	-	-	300	395	13	-	-	-
ARROZ	1 395	305	415	-	-	-	-	290	385	-	-	-	-
CEBOLLA	28	-	-	7	8	-	-	-	-	13	-	-	-
MAIZ AMARILLO DURO	20	-	-	10	-	-	-	-	10	-	-	-	-
MAIZ CHOCLO	21	-	5	6	-	-	-	10	-	-	-	-	-

sigue...

continúa Cuadro N° 48

REGIÓN/PROVINCIA/ DISTRITO/CULTIVO	TOTAL	Intenciones de Siembra											
		2013					2014						
		AGO	SET	OCT	NOV	DIC	ENE	FEB	MAR	ABR	MAY	JUN	JUL
DIST. DE TAMARINDO	1 358	340	328	-	-	20	330	340	-	-	-	-	-
ALGODON	20	-	-	-	-	20	-	-	-	-	-	-	-
ARROZ	1 246	312	308	-	-	-	308	318	-	-	-	-	-
CAMOTE	60	16	14	-	-	-	14	16	-	-	-	-	-
MAIZ AMARILLO DURO	4	4	-	-	-	-	-	-	-	-	-	-	-
MAIZ CHOCLO	28	8	6	-	-	-	8	6	-	-	-	-	-
DIST. DE VICHAYAL	600	66	204	8	-	110	84	90	38	-	-	-	-
ALGODON	168	-	-	-	-	110	58	-	-	-	-	-	-
CAMOTE	98	18	46	-	-	-	-	14	20	-	-	-	-
MAIZ AMARILLO DURO	214	48	58	-	-	-	26	64	18	-	-	-	-
MAIZ CHOCLO	14	-	6	8	-	-	-	-	-	-	-	-	-
YUCA	86	-	86	-	-	-	-	-	-	-	-	-	-
ZANAHORIA	20	-	8	-	-	-	-	12	-	-	-	-	-
PROV. DE PIURA	35 212	8 017	3 476	41	20	155	11 544	5 939	844	2 164	955	874	1 183
DIST. DE CASTILLA	246	5	-	-	-	-	120	88	33	-	-	-	-
ALGODON	201	-	-	-	-	-	120	81	-	-	-	-	-
MAIZ AMARILLO DURO	45	5	-	-	-	-	-	7	33	-	-	-	-
DIST. DE CATACAOS	5 273	1 842	-	-	-	-	3 141	290	-	-	-	-	-
ALGODON	444	-	-	-	-	-	436	8	-	-	-	-	-
ARROZ	3 521	566	-	-	-	-	2 705	250	-	-	-	-	-
CEBOLLA	8	8	-	-	-	-	-	-	-	-	-	-	-
MAIZ AMARILLO DURO	1 300	1 268	-	-	-	-	-	32	-	-	-	-	-
DIST. DE CURA MORI	3 295	695	360	-	-	-	1 180	455	-	360	245	-	-
ALGODON	400	-	-	-	-	-	280	120	-	-	-	-	-
ARROZ	2 060	550	275	-	-	-	900	335	-	-	-	-	-
CEBOLLA	45	20	15	-	-	-	-	-	-	-	10	-	-
MAIZ AMARILLO DURO	790	125	70	-	-	-	-	-	-	360	235	-	-
DIST. DE EL TALLAN	2 365	515	335	-	-	-	710	270	-	325	210	-	-
ALGODON	360	-	-	-	-	-	270	90	-	-	-	-	-
ARROZ	1 070	290	160	-	-	-	440	180	-	-	-	-	-
MAIZ AMARILLO DURO	935	225	175	-	-	-	-	-	-	325	210	-	-
DIST. DE LA ARENA	8 715	1 680	970	-	-	-	2 980	1 465	-	1 130	490	-	-
ALGODON	1 385	-	-	-	-	-	1 030	355	-	-	-	-	-
ARROZ	4 410	960	590	-	-	-	1 830	1 030	-	-	-	-	-
MAIZ AMARILLO DURO	2 920	720	380	-	-	-	120	80	-	1 130	490	-	-
DIST. DE LA UNION	2 917	682	373	-	-	-	663	602	289	308	-	-	-
ALGODON	270	-	-	-	-	-	143	127	-	-	-	-	-
ARROZ	1 805	430	35	-	-	-	520	475	180	165	-	-	-
MAIZ AMARILLO DURO	842	252	338	-	-	-	-	-	109	143	-	-	-
DIST. DE LAS LOMAS	4 959	160	-	10	20	155	1 275	1 140	104	36	10	870	1 179
ARROZ	3 195	160	-	-	20	100	915	840	100	-	-	360	700
MAIZ AMARILLO DURO	1 729	-	-	-	-	55	355	300	-	30	-	510	479
YUCA	35	-	-	10	-	-	5	-	4	6	10	-	-
DIST. DE PIURA	271	73	-	-	-	-	195	-	3	-	-	-	-
ALGODON	95	-	-	-	-	-	95	-	-	-	-	-	-
ARROZ	162	62	-	-	-	-	100	-	-	-	-	-	-
CEBOLLA	6	3	-	-	-	-	-	-	3	-	-	-	-
MAIZ AMARILLO DURO	8	8	-	-	-	-	-	-	-	-	-	-	-
DIST. DE TAMBO GRANDE	7 171	2 365	1 438	31	-	-	1 280	1 629	415	5	-	4	4
ALGODON	90	-	-	-	-	-	-	50	40	-	-	-	-
ARROZ	6 265	2 228	1 280	-	-	-	1 107	1 350	300	-	-	-	-
CAMOTE	18	6	4	-	-	-	-	-	-	-	-	4	4
MAIZ AMARILLO DURO	395	55	62	-	-	-	130	144	4	-	-	-	-
MAIZ CHOCLO	340	76	92	31	-	-	3	75	58	5	-	-	-
YUCA	63	-	-	-	-	-	40	10	13	-	-	-	-
PROV. DE SECHURA	9 726	1 605	475	-	-	230	4 198	2 230	274	321	273	120	-
DIST. DE BELLAVISTA DE LA UNION	1 360	235	145	-	-	-	505	380	45	50	-	-	-
ALGODON	130	-	-	-	-	-	75	55	-	-	-	-	-

sigue...

continúa Cuadro N° 48

REGIÓN/PROVINCIA/ DISTRITO/CULTIVO	TOTAL	Intenciones de Siembra											
		2013						2014					
		AGO	SET	OCT	NOV	DIC	ENE	FEB	MAR	ABR	MAY	JUN	JUL
ARROZ	920	125	40	-	-	-	430	325	-	-	-	-	-
MAIZ AMARILLO DURO	310	110	105	-	-	-	-	-	45	50	-	-	-
DIST. DE BERNAL	2 610	400	-	-	-	50	1 265	710	-	6	159	20	-
ALGODON	240	-	-	-	-	50	175	15	-	-	-	-	-
ARROZ	1 785	220	-	-	-	-	940	625	-	-	-	-	-
CEBOLLA	10	-	-	-	-	-	-	-	-	6	4	-	-
MAIZ AMARILLO DURO	575	180	-	-	-	-	150	70	-	-	155	20	-
DIST. DE CRISTO NOS VALGA	913	150	-	-	-	-	483	180	-	-	70	30	-
ALGODON	78	-	-	-	-	-	78	-	-	-	-	-	-
ARROZ	520	-	-	-	-	-	340	180	-	-	-	-	-
MAIZ AMARILLO DURO	315	150	-	-	-	-	65	-	-	-	70	30	-
DIST. DE RINCONADA LLICUAR	1 628	255	-	-	-	80	745	300	109	65	44	30	-
ALGODON	135	-	-	-	-	80	55	-	-	-	-	-	-
ARROZ	980	-	-	-	-	-	690	290	-	-	-	-	-
CEBOLLA	42	-	-	-	-	-	-	-	14	20	8	-	-
MAIZ AMARILLO DURO	445	255	-	-	-	-	-	10	90	30	30	30	-
TOMATE	26	-	-	-	-	-	-	-	5	15	6	-	-
DIST. DE SECHURA	1 665	265	-	-	-	100	800	300	45	115	-	40	-
ALGODON	430	-	-	-	-	100	330	-	-	-	-	-	-
ARROZ	640	-	-	-	-	-	340	300	-	-	-	-	-
MAIZ AMARILLO DURO	595	265	-	-	-	-	130	-	45	115	-	40	-
DIST. DE VICE	1 550	300	330	-	-	-	400	360	75	85	-	-	-
ALGODON	170	-	-	-	-	-	95	75	-	-	-	-	-
ARROZ	790	120	80	-	-	-	305	285	-	-	-	-	-
MAIZ AMARILLO DURO	590	180	250	-	-	-	-	-	75	85	-	-	-
PROV. DE SULLANA	15 531	6 712	632	15	8	27	6 817	952	236	89	43	-	-
DIST. DE IGNACIO ESCUDERO	5 541	2 486	22	-	-	-	2 980	41	12	-	-	-	-
ARROZ	5 430	2 450	-	-	-	-	2 980	-	-	-	-	-	-
CEBOLLA	22	-	10	-	-	-	-	-	12	-	-	-	-
MAIZ AMARILLO DURO	58	18	12	-	-	-	-	28	-	-	-	-	-
MAIZ CHOCLO	31	18	-	-	-	-	-	13	-	-	-	-	-
DIST. DE LANCONES	163	22	60	-	-	-	-	-	-	40	41	-	-
CEBOLLA	92	-	60	-	-	-	-	-	-	-	32	-	-
MAIZ AMARILLO DURO	40	-	-	-	-	-	-	-	-	40	-	-	-
ZAPALLO	31	22	-	-	-	-	-	-	-	-	9	-	-
DIST. DE MARCAVELICA	5 152	2 440	29	5	-	-	2 670	-	8	-	-	-	-
ARROZ	5 110	2 440	-	-	-	-	2 670	-	-	-	-	-	-
CAMOTE	5	-	-	5	-	-	-	-	-	-	-	-	-
CEBOLLA	15	-	7	-	-	-	-	-	8	-	-	-	-
MAIZ AMARILLO DURO	22	-	22	-	-	-	-	-	-	-	-	-	-
DIST. DE MIGUEL CHECA	140	70	-	-	-	20	-	10	-	40	-	-	-
CAMOTE	30	20	-	-	-	-	-	10	-	-	-	-	-
MAIZ AMARILLO DURO	20	10	-	-	-	-	-	-	-	10	-	-	-
MAIZ CHOCLO	70	30	-	-	-	10	-	-	-	30	-	-	-
YUCA	20	10	-	-	-	10	-	-	-	-	-	-	-
DIST. DE QUERECOTILLO	785	144	197	6	-	-	-	222	216	-	-	-	-
ARROZ	774	144	192	-	-	-	-	222	216	-	-	-	-
MAIZ AMARILLO DURO	11	-	5	6	-	-	-	-	-	-	-	-	-
DIST. DE SALITRAL	258	102	24	4	8	7	89	13	-	9	2	-	-
ARROZ	165	87	3	-	-	-	75	-	-	-	-	-	-
CEBOLLA	14	-	-	-	-	7	-	-	-	5	2	-	-
MAIZ AMARILLO DURO	24	-	14	-	-	-	-	10	-	-	-	-	-
MAIZ CHOCLO	39	15	7	-	-	-	14	3	-	-	-	-	-
YUCA	16	-	-	4	8	-	-	-	-	4	-	-	-
DIST. DE SULLANA	3 492	1 448	300	-	-	-	1 078	666	-	-	-	-	-
ARROZ	2 950	1 135	300	-	-	-	865	650	-	-	-	-	-
CAMOTE	70	40	-	-	-	-	30	-	-	-	-	-	-

sigue...

continúa Cuadro N° 48

REGIÓN/PROVINCIA/ DISTRITO/CULTIVO	TOTAL	Intenciones de Siembra											
		2013					2014						
		AGO	SET	OCT	NOV	DIC	ENE	FEB	MAR	ABR	MAY	JUN	JUL
CEBOLLA	196	130	-	-	-	-	50	16	-	-	-	-	-
MAIZ AMARILLO DURO	232	111	-	-	-	-	121	-	-	-	-	-	-
MAIZ CHOCLO	24	14	-	-	-	-	10	-	-	-	-	-	-
TOMATE	6	4	-	-	-	-	2	-	-	-	-	-	-
YUCA	14	14	-	-	-	-	-	-	-	-	-	-	-

Cuadro N° 49
REGIÓN PUNO: INTENCIONES DE SIEMBRA CAMPAÑA 2013-14
SEGÚN REGIÓN, PROVINCIA Y DISTRITO, DE PRINCIPALES CULTIVOS
(ha.)

REGIÓN/PROVINCIA/ DISTRITO/CULTIVO	TOTAL	Intenciones de Siembra												
		2013					2014							
		AGO	SET	OCT	NOV	DIC	ENE	FEB	MAR	ABR	MAY	JUN	JUL	
REGIÓN PUNO	138 174	5 178	35 362	65 179	29 097	1 492	-	-	-	-	-	-	611	1 255
ARROZ	328	-	169	159	-	-	-	-	-	-	-	-	-	-
ARVEJA GRANO SECO	1 143	150	650	343	-	-	-	-	-	-	-	-	-	-
CAMOTE	90	19	71	-	-	-	-	-	-	-	-	-	-	-
CEBADA GRANO	27 771	48	4 095	16 246	7 382	-	-	-	-	-	-	-	-	-
CEBOLLA	418	131	244	41	-	-	-	-	-	-	-	-	2	-
FRIJOL GRANO SECO	349	98	225	26	-	-	-	-	-	-	-	-	-	-
HABA GRANO SECO	9 754	1 009	5 635	3 040	70	-	-	-	-	-	-	-	-	-
HABA GRANO VERDE	685	156	289	190	50	-	-	-	-	-	-	-	-	-
MAIZ AMARILLO DURO	2 582	644	1 367	556	15	-	-	-	-	-	-	-	-	-
MAIZ AMILACEO	3 645	335	1 462	1 304	454	90	-	-	-	-	-	-	-	-
OLLUCO	2 413	142	1 192	910	169	-	-	-	-	-	-	-	-	-
PAPA	53 922	1 780	6 473	24 708	17 695	1 402	-	-	-	-	-	-	609	1 255
QUINUA	31 837	256	11 919	16 447	3 215	-	-	-	-	-	-	-	-	-
TRIGO	1 555	3	642	863	47	-	-	-	-	-	-	-	-	-
YUCA	1 615	386	883	346	-	-	-	-	-	-	-	-	-	-
ZANAHORIA	15	3	12	-	-	-	-	-	-	-	-	-	-	-
ZAPALLO	52	18	34	-	-	-	-	-	-	-	-	-	-	-
PROV. DE AZANGARO	22 027	117	2 691	11 819	6 850	550	-	-	-	-	-	-	-	-
DIST. DE ACHAYA	2 080	-	-	730	1 250	100	-	-	-	-	-	-	-	-
CEBADA GRANO	650	-	-	260	390	-	-	-	-	-	-	-	-	-
OLLUCO	40	-	-	10	30	-	-	-	-	-	-	-	-	-
PAPA	700	-	-	210	390	100	-	-	-	-	-	-	-	-
QUINUA	690	-	-	250	440	-	-	-	-	-	-	-	-	-
DIST. DE ARAPA	1 955	8	353	1 274	320	-	-	-	-	-	-	-	-	-
ARVEJA GRANO SECO	8	5	3	-	-	-	-	-	-	-	-	-	-	-
CEBADA GRANO	505	-	-	435	70	-	-	-	-	-	-	-	-	-
CEBOLLA	5	3	2	-	-	-	-	-	-	-	-	-	-	-
HABA GRANO SECO	42	-	33	9	-	-	-	-	-	-	-	-	-	-
MAIZ AMILACEO	1	-	1	-	-	-	-	-	-	-	-	-	-	-
OLLUCO	27	-	8	19	-	-	-	-	-	-	-	-	-	-
PAPA	780	-	80	450	250	-	-	-	-	-	-	-	-	-
QUINUA	585	-	225	360	-	-	-	-	-	-	-	-	-	-
TRIGO	2	-	1	1	-	-	-	-	-	-	-	-	-	-
DIST. DE ASILLO	1 699	2	306	1 151	240	-	-	-	-	-	-	-	-	-
ARVEJA GRANO SECO	4	1	3	-	-	-	-	-	-	-	-	-	-	-
CEBADA GRANO	306	-	26	210	70	-	-	-	-	-	-	-	-	-
CEBOLLA	2	1	1	-	-	-	-	-	-	-	-	-	-	-
HABA GRANO SECO	30	-	25	5	-	-	-	-	-	-	-	-	-	-
OLLUCO	30	-	10	20	-	-	-	-	-	-	-	-	-	-
PAPA	800	-	80	550	170	-	-	-	-	-	-	-	-	-
QUINUA	525	-	160	365	-	-	-	-	-	-	-	-	-	-
TRIGO	2	-	1	1	-	-	-	-	-	-	-	-	-	-
DIST. DE AZANGARO	2 325	1	362	1 472	440	50	-	-	-	-	-	-	-	-
ARVEJA GRANO SECO	3	1	2	-	-	-	-	-	-	-	-	-	-	-
CEBADA GRANO	540	-	-	380	160	-	-	-	-	-	-	-	-	-
CEBOLLA	1	-	1	-	-	-	-	-	-	-	-	-	-	-
HABA GRANO SECO	33	-	25	8	-	-	-	-	-	-	-	-	-	-
OLLUCO	42	-	14	28	-	-	-	-	-	-	-	-	-	-
PAPA	973	-	68	575	280	50	-	-	-	-	-	-	-	-
QUINUA	730	-	250	480	-	-	-	-	-	-	-	-	-	-
TRIGO	3	-	2	1	-	-	-	-	-	-	-	-	-	-

sigue...

continúa Cuadro N° 49

REGIÓN/PROVINCIA/ DISTRITO/CULTIVO	TOTAL	Intenciones de Siembra											
		2013					2014						
		AGO	SET	OCT	NOV	DIC	ENE	FEB	MAR	ABR	MAY	JUN	JUL
DIST. DE CAMINACA	2 430	-	-	880	1 410	140	-	-	-	-	-	-	-
CEBADA GRANO	760	-	-	310	450	-	-	-	-	-	-	-	
OLLUCO	30	-	-	-	30	-	-	-	-	-	-	-	
PAPA	810	-	-	260	410	140	-	-	-	-	-	-	
QUINUA	830	-	-	310	520	-	-	-	-	-	-	-	
DIST. DE CHUPA	1 644	4	280	1 020	340	-	-	-	-	-	-	-	
ARVEJA GRANO SECO	6	2	4	-	-	-	-	-	-	-	-	-	
CEBADA GRANO	370	-	-	250	120	-	-	-	-	-	-	-	
CEBOLLA	5	2	3	-	-	-	-	-	-	-	-	-	
HABA GRANO SECO	45	-	35	10	-	-	-	-	-	-	-	-	
MAIZ AMILACEO	25	-	15	10	-	-	-	-	-	-	-	-	
OLLUCO	21	-	8	13	-	-	-	-	-	-	-	-	
PAPA	655	-	50	385	220	-	-	-	-	-	-	-	
QUINUA	515	-	165	350	-	-	-	-	-	-	-	-	
TRIGO	2	-	-	2	-	-	-	-	-	-	-	-	
DIST. DE JOSE DOMINGO CHOQUEHUANCA	461	-	35	301	115	10	-	-	-	-	-	-	
CEBADA GRANO	60	-	-	40	20	-	-	-	-	-	-	-	
HABA GRANO SECO	2	-	2	-	-	-	-	-	-	-	-	-	
OLLUCO	4	-	3	1	-	-	-	-	-	-	-	-	
PAPA	225	-	-	120	95	10	-	-	-	-	-	-	
QUINUA	170	-	30	140	-	-	-	-	-	-	-	-	
DIST. DE MUÑANI	683	100	260	243	80	-	-	-	-	-	-	-	
CEBADA GRANO	110	-	40	70	-	-	-	-	-	-	-	-	
OLLUCO	13	-	-	13	-	-	-	-	-	-	-	-	
PAPA	320	-	80	160	80	-	-	-	-	-	-	-	
QUINUA	240	100	140	-	-	-	-	-	-	-	-	-	
DIST. DE POTONI	50	-	-	50	-	-	-	-	-	-	-	-	
PAPA	50	-	-	50	-	-	-	-	-	-	-	-	
DIST. DE SAMAN	3 725	-	405	1 380	1 740	200	-	-	-	-	-	-	
ARVEJA GRANO SECO	150	-	100	50	-	-	-	-	-	-	-	-	
CEBADA GRANO	1 070	-	140	390	540	-	-	-	-	-	-	-	
HABA GRANO SECO	205	-	135	70	-	-	-	-	-	-	-	-	
OLLUCO	100	-	-	60	40	-	-	-	-	-	-	-	
PAPA	1 060	-	-	320	540	200	-	-	-	-	-	-	
QUINUA	1 040	-	30	410	600	-	-	-	-	-	-	-	
TRIGO	100	-	-	80	20	-	-	-	-	-	-	-	
DIST. DE SAN ANTON	967	-	186	601	180	-	-	-	-	-	-	-	
CEBADA GRANO	100	-	-	70	30	-	-	-	-	-	-	-	
HABA GRANO SECO	4	-	3	1	-	-	-	-	-	-	-	-	
OLLUCO	8	-	3	5	-	-	-	-	-	-	-	-	
PAPA	490	-	-	340	150	-	-	-	-	-	-	-	
QUINUA	365	-	180	185	-	-	-	-	-	-	-	-	
DIST. DE SAN JOSE	983	-	175	628	180	-	-	-	-	-	-	-	
CEBADA GRANO	120	-	-	80	40	-	-	-	-	-	-	-	
HABA GRANO SECO	3	-	2	1	-	-	-	-	-	-	-	-	
OLLUCO	10	-	3	7	-	-	-	-	-	-	-	-	
PAPA	490	-	-	350	140	-	-	-	-	-	-	-	
QUINUA	360	-	170	190	-	-	-	-	-	-	-	-	
DIST. DE SAN JUAN DE SALINAS	569	1	69	369	120	10	-	-	-	-	-	-	
ARVEJA GRANO SECO	2	1	1	-	-	-	-	-	-	-	-	-	
CEBADA GRANO	70	-	-	50	20	-	-	-	-	-	-	-	
HABA GRANO SECO	2	-	2	-	-	-	-	-	-	-	-	-	
OLLUCO	5	-	1	4	-	-	-	-	-	-	-	-	
PAPA	290	-	-	180	100	10	-	-	-	-	-	-	
QUINUA	200	-	65	135	-	-	-	-	-	-	-	-	
DIST. DE SANTIAGO DE PUPUJA	1 839	1	187	1 251	360	40	-	-	-	-	-	-	
ARVEJA GRANO SECO	2	1	1	-	-	-	-	-	-	-	-	-	
CEBADA GRANO	490	-	-	320	170	-	-	-	-	-	-	-	

sigue...

continúa Cuadro N° 49

REGIÓN/PROVINCIA/ DISTRITO/CULTIVO	TOTAL	Intenciones de Siembra												
		2013					2014							
		AGO	SET	OCT	NOV	DIC	ENE	FEB	MAR	ABR	MAY	JUN	JUL	
HABA GRANO SECO	4	-	3	1	-	-	-	-	-	-	-	-	-	-
OLLUCO	28	-	8	20	-	-	-	-	-	-	-	-	-	-
PAPA	740	-	-	510	190	40	-	-	-	-	-	-	-	-
QUINUA	575	-	175	400	-	-	-	-	-	-	-	-	-	-
DIST. DE TIRAPATA	617	-	73	469	75	-	-	-	-	-	-	-	-	-
CEBADA GRANO	50	-	-	35	15	-	-	-	-	-	-	-	-	-
HABA GRANO SECO	2	-	2	-	-	-	-	-	-	-	-	-	-	-
OLLUCO	5	-	1	4	-	-	-	-	-	-	-	-	-	-
PAPA	310	-	-	250	60	-	-	-	-	-	-	-	-	-
QUINUA	250	-	70	180	-	-	-	-	-	-	-	-	-	-
PROV. DE CARABAYA	12 686	614	5 171	5 764	416	-	-	-	-	-	-	-	148	573
DIST. DE AJOYANI	288	-	175	113	-	-	-	-	-	-	-	-	-	-
CEBADA GRANO	9	-	9	-	-	-	-	-	-	-	-	-	-	-
PAPA	267	-	154	113	-	-	-	-	-	-	-	-	-	-
QUINUA	12	-	12	-	-	-	-	-	-	-	-	-	-	-
DIST. DE AYAPATA	3 545	114	1 745	1 284	259	-	-	-	-	-	-	-	103	40
ARROZ	280	-	140	140	-	-	-	-	-	-	-	-	-	-
CAMOTE	10	-	10	-	-	-	-	-	-	-	-	-	-	-
CEBADA GRANO	54	15	22	17	-	-	-	-	-	-	-	-	-	-
CEBOLLA	6	6	-	-	-	-	-	-	-	-	-	-	-	-
FRIJOL GRANO SECO	26	-	16	10	-	-	-	-	-	-	-	-	-	-
HABA GRANO SECO	207	-	109	98	-	-	-	-	-	-	-	-	-	-
MAIZ AMARILLO DURO	407	18	209	180	-	-	-	-	-	-	-	-	-	-
MAIZ AMILACEO	325	75	162	88	-	-	-	-	-	-	-	-	-	-
OLLUCO	121	-	72	49	-	-	-	-	-	-	-	-	-	-
PAPA	1 837	-	845	590	259	-	-	-	-	-	-	-	103	40
YUCA	272	-	160	112	-	-	-	-	-	-	-	-	-	-
DIST. DE COASA	1 334	11	687	491	145	-	-	-	-	-	-	-	-	-
ARVEJA GRANO SECO	12	5	5	2	-	-	-	-	-	-	-	-	-	-
CAMOTE	7	-	7	-	-	-	-	-	-	-	-	-	-	-
CEBADA GRANO	38	-	26	12	-	-	-	-	-	-	-	-	-	-
HABA GRANO SECO	83	-	48	35	-	-	-	-	-	-	-	-	-	-
MAIZ AMARILLO DURO	42	-	25	17	-	-	-	-	-	-	-	-	-	-
MAIZ AMILACEO	30	-	18	12	-	-	-	-	-	-	-	-	-	-
OLLUCO	61	-	34	27	-	-	-	-	-	-	-	-	-	-
PAPA	1 045	-	514	386	145	-	-	-	-	-	-	-	-	-
QUINUA	8	3	5	-	-	-	-	-	-	-	-	-	-	-
TRIGO	8	3	5	-	-	-	-	-	-	-	-	-	-	-
DIST. DE CORANI	585	6	73	506	-	-	-	-	-	-	-	-	-	-
ARVEJA GRANO SECO	1	-	1	-	-	-	-	-	-	-	-	-	-	-
CEBADA GRANO	5	-	1	4	-	-	-	-	-	-	-	-	-	-
HABA GRANO SECO	20	4	14	2	-	-	-	-	-	-	-	-	-	-
OLLUCO	22	2	16	4	-	-	-	-	-	-	-	-	-	-
PAPA	535	-	39	496	-	-	-	-	-	-	-	-	-	-
QUINUA	2	-	2	-	-	-	-	-	-	-	-	-	-	-
DIST. DE CRUCERO	590	11	83	284	12	-	-	-	-	-	-	-	-	200
CEBADA GRANO	10	4	6	-	-	-	-	-	-	-	-	-	-	-
HABA GRANO SECO	8	4	4	-	-	-	-	-	-	-	-	-	-	-
MAIZ AMARILLO DURO	7	-	-	2	5	-	-	-	-	-	-	-	-	-
MAIZ AMILACEO	9	-	-	2	7	-	-	-	-	-	-	-	-	-
OLLUCO	6	3	3	-	-	-	-	-	-	-	-	-	-	-
PAPA	550	-	70	280	-	-	-	-	-	-	-	-	-	200
DIST. DE ITUATA	1 021	158	461	326	-	-	-	-	-	-	-	-	-	76
ARVEJA GRANO SECO	9	-	9	-	-	-	-	-	-	-	-	-	-	-
CEBOLLA	10	-	10	-	-	-	-	-	-	-	-	-	-	-
HABA GRANO SECO	93	33	43	17	-	-	-	-	-	-	-	-	-	-
MAIZ AMILACEO	19	-	12	7	-	-	-	-	-	-	-	-	-	-

sigue...

continúa Cuadro N° 49

REGIÓN/PROVINCIA/ DISTRITO/CULTIVO	TOTAL	Intenciones de Siembra												
		2013					2014							
		AGO	SET	OCT	NOV	DIC	ENE	FEB	MAR	ABR	MAY	JUN	JUL	
OLLUCO	65	-	36	29	-	-	-	-	-	-	-	-	-	-
PAPA	813	125	339	273	-	-	-	-	-	-	-	-	-	76
QUINUA	12	-	12	-	-	-	-	-	-	-	-	-	-	-
DIST. DE MACUSANI	784	-	64	720	-	-	-	-	-	-	-	-	-	-
PAPA	784	-	64	720	-	-	-	-	-	-	-	-	-	-
DIST. DE OLLACHEA	1 870	-	1 021	747	-	-	-	-	-	-	-	-	45	57
ARVEJA GRANO SECO	5	-	5	-	-	-	-	-	-	-	-	-	-	-
CAMOTE	3	-	3	-	-	-	-	-	-	-	-	-	-	-
CEBADA GRANO	7	-	7	-	-	-	-	-	-	-	-	-	-	-
CEBOLLA	3	-	3	-	-	-	-	-	-	-	-	-	-	-
FRIJOL GRANO SECO	17	-	11	6	-	-	-	-	-	-	-	-	-	-
HABA GRANO SECO	47	-	28	19	-	-	-	-	-	-	-	-	-	-
MAIZ AMARILLO DURO	422	-	219	203	-	-	-	-	-	-	-	-	-	-
MAIZ AMILACEO	616	-	348	268	-	-	-	-	-	-	-	-	-	-
OLLUCO	82	-	49	33	-	-	-	-	-	-	-	-	-	-
PAPA	664	-	344	218	-	-	-	-	-	-	-	-	45	57
ZAPALLO	4	-	4	-	-	-	-	-	-	-	-	-	-	-
DIST. DE SAN GABAN	1 364	257	746	361	-	-	-	-	-	-	-	-	-	-
ARROZ	39	-	24	15	-	-	-	-	-	-	-	-	-	-
CAMOTE	23	-	23	-	-	-	-	-	-	-	-	-	-	-
FRIJOL GRANO SECO	31	9	22	-	-	-	-	-	-	-	-	-	-	-
MAIZ AMARILLO DURO	500	148	252	100	-	-	-	-	-	-	-	-	-	-
MAIZ AMILACEO	330	100	166	64	-	-	-	-	-	-	-	-	-	-
PAPA	53	-	30	23	-	-	-	-	-	-	-	-	-	-
YUCA	388	-	229	159	-	-	-	-	-	-	-	-	-	-
DIST. DE USICAYOS	1 305	57	116	932	-	-	-	-	-	-	-	-	-	200
ARVEJA GRANO SECO	3	1	2	-	-	-	-	-	-	-	-	-	-	-
CEBADA GRANO	30	8	17	5	-	-	-	-	-	-	-	-	-	-
CEBOLLA	4	1	2	1	-	-	-	-	-	-	-	-	-	-
HABA GRANO SECO	98	22	26	50	-	-	-	-	-	-	-	-	-	-
MAIZ AMARILLO DURO	8	-	2	6	-	-	-	-	-	-	-	-	-	-
MAIZ AMILACEO	8	-	2	6	-	-	-	-	-	-	-	-	-	-
OLLUCO	50	24	26	-	-	-	-	-	-	-	-	-	-	-
PAPA	1 101	-	37	864	-	-	-	-	-	-	-	-	-	200
QUINUA	3	1	2	-	-	-	-	-	-	-	-	-	-	-
PROV. DE CHUCUITO	11 501	111	1 594	6 037	3 729	30	-	-	-	-	-	-	-	-
DIST. DE DESAGUADERO	307	1	61	90	155	-	-	-	-	-	-	-	-	-
ARVEJA GRANO SECO	1	-	1	-	-	-	-	-	-	-	-	-	-	-
CEBADA GRANO	29	-	8	21	-	-	-	-	-	-	-	-	-	-
CEBOLLA	2	1	1	-	-	-	-	-	-	-	-	-	-	-
HABA GRANO SECO	11	-	11	-	-	-	-	-	-	-	-	-	-	-
MAIZ AMILACEO	2	-	2	-	-	-	-	-	-	-	-	-	-	-
PAPA	195	-	-	40	155	-	-	-	-	-	-	-	-	-
QUINUA	65	-	38	27	-	-	-	-	-	-	-	-	-	-
TRIGO	2	-	-	2	-	-	-	-	-	-	-	-	-	-
DIST. DE HUACULLANI	425	-	101	166	158	-	-	-	-	-	-	-	-	-
CEBADA GRANO	95	-	12	33	50	-	-	-	-	-	-	-	-	-
HABA GRANO SECO	8	-	4	4	-	-	-	-	-	-	-	-	-	-
OLLUCO	2	-	-	2	-	-	-	-	-	-	-	-	-	-
PAPA	210	-	-	102	108	-	-	-	-	-	-	-	-	-
QUINUA	110	-	85	25	-	-	-	-	-	-	-	-	-	-
DIST. DE JULI	3 391	-	429	1 977	985	-	-	-	-	-	-	-	-	-
ARVEJA GRANO SECO	7	-	2	5	-	-	-	-	-	-	-	-	-	-
CEBADA GRANO	860	-	30	595	235	-	-	-	-	-	-	-	-	-
CEBOLLA	7	-	3	4	-	-	-	-	-	-	-	-	-	-
HABA GRANO SECO	275	-	74	181	20	-	-	-	-	-	-	-	-	-
OLLUCO	7	-	-	7	-	-	-	-	-	-	-	-	-	-
PAPA	1 260	-	-	530	730	-	-	-	-	-	-	-	-	-

sigue...

continúa Cuadro N° 49

REGIÓN/PROVINCIA/ DISTRITO/CULTIVO	TOTAL	Intenciones de Siembra													
		2013					2014								
		AGO	SET	OCT	NOV	DIC	ENE	FEB	MAR	ABR	MAY	JUN	JUL		
QUINUA	962	-	315	647	-	-	-	-	-	-	-	-	-	-	-
TRIGO	13	-	5	8	-	-	-	-	-	-	-	-	-	-	-
DIST. DE KELLUYO	573	-	61	310	202	-	-	-	-	-	-	-	-	-	-
CEBADA GRANO	120	-	20	100	-	-	-	-	-	-	-	-	-	-	-
HABA GRANO SECO	7	-	2	5	-	-	-	-	-	-	-	-	-	-	-
OLLUCO	1	-	-	1	-	-	-	-	-	-	-	-	-	-	-
PAPA	325	-	-	123	202	-	-	-	-	-	-	-	-	-	-
QUINUA	120	-	39	81	-	-	-	-	-	-	-	-	-	-	-
DIST. DE PISACOMA	122	-	23	68	31	-	-	-	-	-	-	-	-	-	-
CEBADA GRANO	40	-	8	32	-	-	-	-	-	-	-	-	-	-	-
PAPA	64	-	-	33	31	-	-	-	-	-	-	-	-	-	-
QUINUA	18	-	15	3	-	-	-	-	-	-	-	-	-	-	-
DIST. DE POMATA	3 292	-	396	1 818	1 068	10	-	-	-	-	-	-	-	-	-
ARVEJA GRANO SECO	7	-	3	4	-	-	-	-	-	-	-	-	-	-	-
CEBADA GRANO	880	-	20	547	313	-	-	-	-	-	-	-	-	-	-
CEBOLLA	6	-	3	3	-	-	-	-	-	-	-	-	-	-	-
HABA GRANO SECO	350	-	90	260	-	-	-	-	-	-	-	-	-	-	-
OLLUCO	6	-	1	5	-	-	-	-	-	-	-	-	-	-	-
PAPA	1 170	-	-	405	755	10	-	-	-	-	-	-	-	-	-
QUINUA	860	-	275	585	-	-	-	-	-	-	-	-	-	-	-
TRIGO	13	-	4	9	-	-	-	-	-	-	-	-	-	-	-
DIST. DE ZEPITA	3 391	110	523	1 608	1 130	20	-	-	-	-	-	-	-	-	-
ARVEJA GRANO SECO	5	-	3	2	-	-	-	-	-	-	-	-	-	-	-
CEBADA GRANO	910	-	-	580	330	-	-	-	-	-	-	-	-	-	-
CEBOLLA	6	-	2	4	-	-	-	-	-	-	-	-	-	-	-
HABA GRANO SECO	615	110	295	175	35	-	-	-	-	-	-	-	-	-	-
MAIZ AMILACEO	2	-	2	-	-	-	-	-	-	-	-	-	-	-	-
OLLUCO	5	-	1	4	-	-	-	-	-	-	-	-	-	-	-
PAPA	1 250	-	-	465	765	20	-	-	-	-	-	-	-	-	-
QUINUA	590	-	218	372	-	-	-	-	-	-	-	-	-	-	-
TRIGO	8	-	2	6	-	-	-	-	-	-	-	-	-	-	-
PROV. DE EL COLLAO	15 243	92	2 718	8 786	3 647	-	-	-	-	-	-	-	-	-	-
DIST. DE CONDURIRI	35	-	4	19	12	-	-	-	-	-	-	-	-	-	-
CEBADA GRANO	18	-	4	14	-	-	-	-	-	-	-	-	-	-	-
PAPA	17	-	-	5	12	-	-	-	-	-	-	-	-	-	-
DIST. DE ILAVE	11 007	33	1 639	6 303	3 032	-	-	-	-	-	-	-	-	-	-
ARVEJA GRANO SECO	14	-	8	6	-	-	-	-	-	-	-	-	-	-	-
CEBADA GRANO	3 271	-	118	2 452	701	-	-	-	-	-	-	-	-	-	-
CEBOLLA	5	-	5	-	-	-	-	-	-	-	-	-	-	-	-
HABA GRANO SECO	303	14	92	197	-	-	-	-	-	-	-	-	-	-	-
OLLUCO	15	-	6	9	-	-	-	-	-	-	-	-	-	-	-
PAPA	3 718	19	127	1 241	2 331	-	-	-	-	-	-	-	-	-	-
QUINUA	3 601	-	1 252	2 349	-	-	-	-	-	-	-	-	-	-	-
TRIGO	80	-	31	49	-	-	-	-	-	-	-	-	-	-	-
DIST. DE PILCUYO	4 201	59	1 075	2 464	603	-	-	-	-	-	-	-	-	-	-
ARVEJA GRANO SECO	7	1	6	-	-	-	-	-	-	-	-	-	-	-	-
CEBADA GRANO	1 355	21	437	897	-	-	-	-	-	-	-	-	-	-	-
CEBOLLA	2	-	2	-	-	-	-	-	-	-	-	-	-	-	-
HABA GRANO SECO	150	15	85	50	-	-	-	-	-	-	-	-	-	-	-
OLLUCO	5	-	4	1	-	-	-	-	-	-	-	-	-	-	-
PAPA	1 536	22	119	792	603	-	-	-	-	-	-	-	-	-	-
QUINUA	1 121	-	406	715	-	-	-	-	-	-	-	-	-	-	-
TRIGO	25	-	16	9	-	-	-	-	-	-	-	-	-	-	-
PROV. DE HUANCANE	16 709	557	3 743	6 971	5 248	190	-	-	-	-	-	-	-	-	-
DIST. DE HUANCANE	3 849	35	922	1 595	1 297	-	-	-	-	-	-	-	-	-	-
ARVEJA GRANO SECO	40	-	15	25	-	-	-	-	-	-	-	-	-	-	-
CEBADA GRANO	1 340	-	125	490	725	-	-	-	-	-	-	-	-	-	-

sigue...

continúa Cuadro N° 49

REGIÓN/PROVINCIA/ DISTRITO/CULTIVO	TOTAL	Intenciones de Siembra												
		2013					2014							
		AGO	SET	OCT	NOV	DIC	ENE	FEB	MAR	ABR	MAY	JUN	JUL	
HABA GRANO SECO	480	10	230	240	-	-	-	-	-	-	-	-	-	-
HABA GRANO VERDE	170	25	80	65	-	-	-	-	-	-	-	-	-	-
OLLUCO	38	-	12	22	4	-	-	-	-	-	-	-	-	-
PAPA	1 295	-	305	485	505	-	-	-	-	-	-	-	-	-
QUINUA	438	-	135	240	63	-	-	-	-	-	-	-	-	-
TRIGO	48	-	20	28	-	-	-	-	-	-	-	-	-	-
DIST. DE HUATASANI	813	-	229	399	185	-	-	-	-	-	-	-	-	-
ARVEJA GRANO SECO	12	-	5	7	-	-	-	-	-	-	-	-	-	-
CEBADA GRANO	285	-	60	135	90	-	-	-	-	-	-	-	-	-
HABA GRANO SECO	115	-	50	65	-	-	-	-	-	-	-	-	-	-
OLLUCO	12	-	5	7	-	-	-	-	-	-	-	-	-	-
PAPA	235	-	65	95	75	-	-	-	-	-	-	-	-	-
QUINUA	145	-	40	85	20	-	-	-	-	-	-	-	-	-
TRIGO	9	-	4	5	-	-	-	-	-	-	-	-	-	-
DIST. DE INCHUPALLA	983	-	238	500	245	-	-	-	-	-	-	-	-	-
CEBADA GRANO	340	-	70	160	110	-	-	-	-	-	-	-	-	-
HABA GRANO SECO	65	-	25	40	-	-	-	-	-	-	-	-	-	-
OLLUCO	11	-	5	6	-	-	-	-	-	-	-	-	-	-
PAPA	465	-	95	235	135	-	-	-	-	-	-	-	-	-
QUINUA	95	-	40	55	-	-	-	-	-	-	-	-	-	-
TRIGO	7	-	3	4	-	-	-	-	-	-	-	-	-	-
DIST. DE PUSI	2 865	470	825	980	530	60	-	-	-	-	-	-	-	-
ARVEJA GRANO SECO	165	120	45	-	-	-	-	-	-	-	-	-	-	-
CEBADA GRANO	650	-	210	330	110	-	-	-	-	-	-	-	-	-
HABA GRANO SECO	290	210	80	-	-	-	-	-	-	-	-	-	-	-
HABA GRANO VERDE	20	-	20	-	-	-	-	-	-	-	-	-	-	-
MAIZ AMILACEO	10	10	-	-	-	-	-	-	-	-	-	-	-	-
OLLUCO	110	-	70	40	-	-	-	-	-	-	-	-	-	-
PAPA	780	130	200	220	170	60	-	-	-	-	-	-	-	-
QUINUA	720	-	130	340	250	-	-	-	-	-	-	-	-	-
TRIGO	120	-	70	50	-	-	-	-	-	-	-	-	-	-
DIST. DE ROSASPATA	1 668	12	363	748	545	-	-	-	-	-	-	-	-	-
ARVEJA GRANO SECO	11	-	6	5	-	-	-	-	-	-	-	-	-	-
CEBADA GRANO	670	-	100	290	280	-	-	-	-	-	-	-	-	-
HABA GRANO SECO	79	12	36	31	-	-	-	-	-	-	-	-	-	-
OLLUCO	12	-	6	6	-	-	-	-	-	-	-	-	-	-
PAPA	740	-	180	340	220	-	-	-	-	-	-	-	-	-
QUINUA	145	-	30	70	45	-	-	-	-	-	-	-	-	-
TRIGO	11	-	5	6	-	-	-	-	-	-	-	-	-	-
DIST. DE TARACO	4 091	-	536	1 615	1 810	130	-	-	-	-	-	-	-	-
ARVEJA GRANO SECO	245	-	130	115	-	-	-	-	-	-	-	-	-	-
CEBADA GRANO	1 170	-	210	370	590	-	-	-	-	-	-	-	-	-
HABA GRANO SECO	335	-	125	210	-	-	-	-	-	-	-	-	-	-
MAIZ AMILACEO	6	-	6	-	-	-	-	-	-	-	-	-	-	-
OLLUCO	185	-	20	100	65	-	-	-	-	-	-	-	-	-
PAPA	970	-	-	340	500	130	-	-	-	-	-	-	-	-
QUINUA	1 100	-	30	430	640	-	-	-	-	-	-	-	-	-
TRIGO	80	-	15	50	15	-	-	-	-	-	-	-	-	-
DIST. DE VILQUE CHICO	2 440	40	630	1 134	636	-	-	-	-	-	-	-	-	-
ARVEJA GRANO SECO	19	-	7	12	-	-	-	-	-	-	-	-	-	-
CEBADA GRANO	795	-	182	338	275	-	-	-	-	-	-	-	-	-
HABA GRANO SECO	75	-	32	43	-	-	-	-	-	-	-	-	-	-
HABA GRANO VERDE	345	40	130	125	50	-	-	-	-	-	-	-	-	-
OLLUCO	29	-	12	17	-	-	-	-	-	-	-	-	-	-
PAPA	983	-	212	508	263	-	-	-	-	-	-	-	-	-
QUINUA	173	-	46	79	48	-	-	-	-	-	-	-	-	-
TRIGO	21	-	9	12	-	-	-	-	-	-	-	-	-	-

sigue...

continúa Cuadro N° 49

REGIÓN/PROVINCIA/ DISTRITO/CULTIVO	TOTAL	Intenciones de Siembra											
		2013					2014						
		AGO	SET	OCT	NOV	DIC	ENE	FEB	MAR	ABR	MAY	JUN	JUL
PROV. DE LAMPA	7 206	91	1 989	3 055	1 806	265	-	-	-	-	-	-	-
DIST. DE CABANILLA	1 567	91	440	696	304	36	-	-	-	-	-	-	-
CEBADA GRANO	95	-	-	68	27	-	-	-	-	-	-	-	-
CEBOLLA	3	-	3	-	-	-	-	-	-	-	-	-	-
HABA GRANO SECO	48	-	16	32	-	-	-	-	-	-	-	-	-
HABA GRANO VERDE	150	91	59	-	-	-	-	-	-	-	-	-	-
OLLUCO	18	-	-	18	-	-	-	-	-	-	-	-	-
PAPA	670	-	46	335	253	36	-	-	-	-	-	-	-
QUINUA	583	-	316	243	24	-	-	-	-	-	-	-	-
DIST. DE CALAPUJA	1 170	-	360	520	245	45	-	-	-	-	-	-	-
CEBADA GRANO	270	-	110	160	-	-	-	-	-	-	-	-	-
OLLUCO	40	-	40	-	-	-	-	-	-	-	-	-	-
PAPA	430	-	-	140	245	45	-	-	-	-	-	-	-
QUINUA	430	-	210	220	-	-	-	-	-	-	-	-	-
DIST. DE LAMPA	1 817	-	265	753	693	106	-	-	-	-	-	-	-
CEBADA GRANO	195	-	-	79	116	-	-	-	-	-	-	-	-
CEBOLLA	1	-	-	1	-	-	-	-	-	-	-	-	-
HABA GRANO SECO	8	-	-	8	-	-	-	-	-	-	-	-	-
OLLUCO	21	-	-	21	-	-	-	-	-	-	-	-	-
PAPA	895	-	-	260	529	106	-	-	-	-	-	-	-
QUINUA	697	-	265	384	48	-	-	-	-	-	-	-	-
DIST. DE NICASIO	2 050	-	785	750	455	60	-	-	-	-	-	-	-
CEBADA GRANO	460	-	295	165	-	-	-	-	-	-	-	-	-
OLLUCO	60	-	60	-	-	-	-	-	-	-	-	-	-
PAPA	750	-	-	235	455	60	-	-	-	-	-	-	-
QUINUA	780	-	430	350	-	-	-	-	-	-	-	-	-
DIST. DE PALCA	64	-	26	38	-	-	-	-	-	-	-	-	-
PAPA	38	-	-	38	-	-	-	-	-	-	-	-	-
QUINUA	26	-	26	-	-	-	-	-	-	-	-	-	-
DIST. DE PUCARA	513	-	113	273	109	18	-	-	-	-	-	-	-
CEBADA GRANO	106	-	-	71	35	-	-	-	-	-	-	-	-
HABA GRANO SECO	13	-	-	13	-	-	-	-	-	-	-	-	-
OLLUCO	8	-	-	8	-	-	-	-	-	-	-	-	-
PAPA	185	-	-	93	74	18	-	-	-	-	-	-	-
QUINUA	183	-	113	70	-	-	-	-	-	-	-	-	-
TRIGO	18	-	-	18	-	-	-	-	-	-	-	-	-
DIST. DE SANTA LUCIA	25	-	-	25	-	-	-	-	-	-	-	-	-
PAPA	25	-	-	25	-	-	-	-	-	-	-	-	-
PROV. DE MELGAR	3 152	-	969	1 644	484	55	-	-	-	-	-	-	-
DIST. DE ANTAUTA	150	-	42	91	17	-	-	-	-	-	-	-	-
CEBADA GRANO	16	-	-	14	2	-	-	-	-	-	-	-	-
OLLUCO	2	-	-	2	-	-	-	-	-	-	-	-	-
PAPA	72	-	-	57	15	-	-	-	-	-	-	-	-
QUINUA	60	-	42	18	-	-	-	-	-	-	-	-	-
DIST. DE AYAVIRI	441	-	147	225	57	12	-	-	-	-	-	-	-
CEBADA GRANO	37	-	-	35	2	-	-	-	-	-	-	-	-
HABA GRANO SECO	6	-	-	6	-	-	-	-	-	-	-	-	-
OLLUCO	7	-	-	7	-	-	-	-	-	-	-	-	-
PAPA	173	-	-	106	55	12	-	-	-	-	-	-	-
QUINUA	213	-	147	66	-	-	-	-	-	-	-	-	-
TRIGO	5	-	-	5	-	-	-	-	-	-	-	-	-
DIST. DE CUPI	216	-	62	114	40	-	-	-	-	-	-	-	-
CEBADA GRANO	18	-	-	13	5	-	-	-	-	-	-	-	-
HABA GRANO SECO	3	-	2	1	-	-	-	-	-	-	-	-	-
OLLUCO	6	-	4	2	-	-	-	-	-	-	-	-	-
PAPA	93	-	-	58	35	-	-	-	-	-	-	-	-
QUINUA	95	-	56	39	-	-	-	-	-	-	-	-	-
TRIGO	1	-	-	1	-	-	-	-	-	-	-	-	-

sigue...

continúa Cuadro N° 49

REGIÓN/PROVINCIA/ DISTRITO/CULTIVO	TOTAL	Intenciones de Siembra											
		2013					2014						
		AGO	SET	OCT	NOV	DIC	ENE	FEB	MAR	ABR	MAY	JUN	JUL
DIST. DE LLALLI	187	-	45	94	39	9	-	-	-	-	-	-	-
CEBADA GRANO	30	-	-	18	12	-	-	-	-	-	-	-	-
HABA GRANO SECO	4	-	3	1	-	-	-	-	-	-	-	-	-
OLLUCO	3	-	3	-	-	-	-	-	-	-	-	-	-
PAPA	75	-	-	41	25	9	-	-	-	-	-	-	-
QUINUA	72	-	39	31	2	-	-	-	-	-	-	-	-
TRIGO	3	-	-	3	-	-	-	-	-	-	-	-	-
DIST. DE MACARI	476	-	131	247	83	15	-	-	-	-	-	-	-
CEBADA GRANO	75	-	-	45	30	-	-	-	-	-	-	-	-
HABA GRANO SECO	7	-	6	1	-	-	-	-	-	-	-	-	-
OLLUCO	10	-	8	2	-	-	-	-	-	-	-	-	-
PAPA	195	-	-	128	52	15	-	-	-	-	-	-	-
QUINUA	180	-	116	64	-	-	-	-	-	-	-	-	-
TRIGO	9	-	1	7	1	-	-	-	-	-	-	-	-
DIST. DE NUÑO A	554	-	197	249	99	9	-	-	-	-	-	-	-
CEBADA GRANO	45	-	-	27	18	-	-	-	-	-	-	-	-
HABA GRANO SECO	2	-	2	-	-	-	-	-	-	-	-	-	-
OLLUCO	9	-	7	2	-	-	-	-	-	-	-	-	-
PAPA	178	-	-	103	66	9	-	-	-	-	-	-	-
QUINUA	320	-	188	117	15	-	-	-	-	-	-	-	-
DIST. DE ORURILLO	641	-	110	405	121	5	-	-	-	-	-	-	-
CEBADA GRANO	126	-	-	90	36	-	-	-	-	-	-	-	-
HABA GRANO SECO	20	-	-	20	-	-	-	-	-	-	-	-	-
OLLUCO	18	-	-	18	-	-	-	-	-	-	-	-	-
PAPA	259	-	-	179	75	5	-	-	-	-	-	-	-
QUINUA	201	-	110	81	10	-	-	-	-	-	-	-	-
TRIGO	17	-	-	17	-	-	-	-	-	-	-	-	-
DIST. DE SANTA ROSA	277	-	173	103	1	-	-	-	-	-	-	-	-
CEBADA GRANO	16	-	8	7	1	-	-	-	-	-	-	-	-
HABA GRANO SECO	1	-	1	-	-	-	-	-	-	-	-	-	-
OLLUCO	6	-	5	1	-	-	-	-	-	-	-	-	-
PAPA	141	-	90	51	-	-	-	-	-	-	-	-	-
QUINUA	111	-	67	44	-	-	-	-	-	-	-	-	-
TRIGO	2	-	2	-	-	-	-	-	-	-	-	-	-
DIST. DE UMACHIRI	210	-	62	116	27	5	-	-	-	-	-	-	-
CEBADA GRANO	22	-	-	19	3	-	-	-	-	-	-	-	-
HABA GRANO SECO	7	-	-	7	-	-	-	-	-	-	-	-	-
OLLUCO	4	-	-	4	-	-	-	-	-	-	-	-	-
PAPA	89	-	-	60	24	5	-	-	-	-	-	-	-
QUINUA	85	-	62	23	-	-	-	-	-	-	-	-	-
TRIGO	3	-	-	3	-	-	-	-	-	-	-	-	-
PROV. DE MOHO	2 556	6	917	893	740	-	-	-	-	-	-	-	-
DIST. DE CONIMA	298	4	172	62	60	-	-	-	-	-	-	-	-
ARVEJA GRANO SECO	10	-	10	-	-	-	-	-	-	-	-	-	-
CEBADA GRANO	33	-	9	24	-	-	-	-	-	-	-	-	-
CEBOLLA	9	4	5	-	-	-	-	-	-	-	-	-	-
HABA GRANO SECO	111	-	92	19	-	-	-	-	-	-	-	-	-
MAIZ AMILACEO	13	-	12	1	-	-	-	-	-	-	-	-	-
OLLUCO	17	-	15	2	-	-	-	-	-	-	-	-	-
PAPA	76	-	3	13	60	-	-	-	-	-	-	-	-
QUINUA	21	-	18	3	-	-	-	-	-	-	-	-	-
TRIGO	8	-	8	-	-	-	-	-	-	-	-	-	-
DIST. DE HUAYRAPATA	440	-	152	268	20	-	-	-	-	-	-	-	-
CEBADA GRANO	87	-	12	55	20	-	-	-	-	-	-	-	-
CEBOLLA	2	-	2	-	-	-	-	-	-	-	-	-	-
HABA GRANO SECO	16	-	15	1	-	-	-	-	-	-	-	-	-
OLLUCO	9	-	8	1	-	-	-	-	-	-	-	-	-
PAPA	305	-	97	208	-	-	-	-	-	-	-	-	-
QUINUA	21	-	18	3	-	-	-	-	-	-	-	-	-

sigue...

continúa Cuadro N° 49

REGIÓN/PROVINCIA/ DISTRITO/CULTIVO	TOTAL	Intenciones de Siembra														
		2013					2014									
		AGO	SET	OCT	NOV	DIC	ENE	FEB	MAR	ABR	MAY	JUN	JUL			
DIST. DE MOHO	1 520	2	437	450	631	-	-	-	-	-	-	-	-	-	-	-
ARVEJA GRANO SECO	17	-	9	8	-	-	-	-	-	-	-	-	-	-	-	-
CEBADA GRANO	181	-	69	97	15	-	-	-	-	-	-	-	-	-	-	-
CEBOLLA	10	2	7	1	-	-	-	-	-	-	-	-	-	-	-	-
HABA GRANO SECO	267	-	232	35	-	-	-	-	-	-	-	-	-	-	-	-
MAIZ AMILACEO	11	-	-	9	2	-	-	-	-	-	-	-	-	-	-	-
OLLUCO	41	-	34	7	-	-	-	-	-	-	-	-	-	-	-	-
PAPA	903	-	26	264	613	-	-	-	-	-	-	-	-	-	-	-
QUINUA	80	-	60	20	-	-	-	-	-	-	-	-	-	-	-	-
TRIGO	10	-	-	9	1	-	-	-	-	-	-	-	-	-	-	-
DIST. DE TILALI	298	-	156	113	29	-	-	-	-	-	-	-	-	-	-	-
ARVEJA GRANO SECO	6	-	5	1	-	-	-	-	-	-	-	-	-	-	-	-
CEBADA GRANO	41	-	11	30	-	-	-	-	-	-	-	-	-	-	-	-
CEBOLLA	5	-	4	1	-	-	-	-	-	-	-	-	-	-	-	-
HABA GRANO SECO	100	-	85	15	-	-	-	-	-	-	-	-	-	-	-	-
MAIZ AMILACEO	11	-	4	7	-	-	-	-	-	-	-	-	-	-	-	-
OLLUCO	16	-	14	2	-	-	-	-	-	-	-	-	-	-	-	-
PAPA	92	-	10	53	29	-	-	-	-	-	-	-	-	-	-	-
QUINUA	21	-	17	4	-	-	-	-	-	-	-	-	-	-	-	-
TRIGO	6	-	6	-	-	-	-	-	-	-	-	-	-	-	-	-
PROV. DE PUNO	16 893	186	3 405	10 787	2 471	42	-	-	-	-	-	-	-	-	-	2
DIST. DE ACORA	4 976	26	1 712	2 631	575	32	-	-	-	-	-	-	-	-	-	-
ARVEJA GRANO SECO	42	-	40	2	-	-	-	-	-	-	-	-	-	-	-	-
CEBADA GRANO	1 255	-	-	1 005	250	-	-	-	-	-	-	-	-	-	-	-
CEBOLLA	22	6	13	3	-	-	-	-	-	-	-	-	-	-	-	-
HABA GRANO SECO	520	-	395	125	-	-	-	-	-	-	-	-	-	-	-	-
MAIZ AMILACEO	19	-	19	-	-	-	-	-	-	-	-	-	-	-	-	-
OLLUCO	21	-	10	11	-	-	-	-	-	-	-	-	-	-	-	-
PAPA	1 492	20	40	1 085	315	32	-	-	-	-	-	-	-	-	-	-
QUINUA	1 325	-	985	340	-	-	-	-	-	-	-	-	-	-	-	-
TRIGO	280	-	210	60	10	-	-	-	-	-	-	-	-	-	-	-
DIST. DE AMANTANI	205	4	80	100	21	-	-	-	-	-	-	-	-	-	-	-
ARVEJA GRANO SECO	6	-	6	-	-	-	-	-	-	-	-	-	-	-	-	-
CEBADA GRANO	46	-	-	36	10	-	-	-	-	-	-	-	-	-	-	-
CEBOLLA	7	2	-	5	-	-	-	-	-	-	-	-	-	-	-	-
HABA GRANO SECO	34	2	30	2	-	-	-	-	-	-	-	-	-	-	-	-
MAIZ AMILACEO	6	-	6	-	-	-	-	-	-	-	-	-	-	-	-	-
OLLUCO	4	-	2	2	-	-	-	-	-	-	-	-	-	-	-	-
PAPA	65	-	10	44	11	-	-	-	-	-	-	-	-	-	-	-
QUINUA	26	-	26	-	-	-	-	-	-	-	-	-	-	-	-	-
TRIGO	11	-	-	11	-	-	-	-	-	-	-	-	-	-	-	-
DIST. DE ATUNCOLLA	703	-	-	573	130	-	-	-	-	-	-	-	-	-	-	-
CEBADA GRANO	235	-	-	185	50	-	-	-	-	-	-	-	-	-	-	-
HABA GRANO SECO	4	-	-	4	-	-	-	-	-	-	-	-	-	-	-	-
OLLUCO	9	-	-	9	-	-	-	-	-	-	-	-	-	-	-	-
PAPA	240	-	-	190	50	-	-	-	-	-	-	-	-	-	-	-
QUINUA	215	-	-	185	30	-	-	-	-	-	-	-	-	-	-	-
DIST. DE CAPACHICA	1 667	-	311	1 086	260	10	-	-	-	-	-	-	-	-	-	-
ARVEJA GRANO SECO	20	-	20	-	-	-	-	-	-	-	-	-	-	-	-	-
CEBADA GRANO	390	-	10	270	110	-	-	-	-	-	-	-	-	-	-	-
CEBOLLA	52	-	46	6	-	-	-	-	-	-	-	-	-	-	-	-
HABA GRANO SECO	295	-	95	200	-	-	-	-	-	-	-	-	-	-	-	-
MAIZ AMILACEO	16	-	16	-	-	-	-	-	-	-	-	-	-	-	-	-
OLLUCO	19	-	19	-	-	-	-	-	-	-	-	-	-	-	-	-
PAPA	445	-	100	255	80	10	-	-	-	-	-	-	-	-	-	-
QUINUA	300	-	-	230	70	-	-	-	-	-	-	-	-	-	-	-
TRIGO	125	-	-	125	-	-	-	-	-	-	-	-	-	-	-	-
ZANAHORIA	5	-	5	-	-	-	-	-	-	-	-	-	-	-	-	-

sigue...

continúa Cuadro N° 49

REGIÓN/PROVINCIA/ DISTRITO/CULTIVO	TOTAL	Intenciones de Siembra												
		2013					2014							
		AGO	SET	OCT	NOV	DIC	ENE	FEB	MAR	ABR	MAY	JUN	JUL	
DIST. DE CHUCUITO	1 067	46	318	596	105	-	-	-	-	-	-	-	2	-
ARVEJA GRANO SECO	15	-	11	4	-	-	-	-	-	-	-	-	-	-
CEBADA GRANO	305	-	-	215	90	-	-	-	-	-	-	-	-	-
CEBOLLA	11	5	-	4	-	-	-	-	-	-	-	-	2	-
HABA GRANO SECO	110	11	73	26	-	-	-	-	-	-	-	-	-	-
MAIZ AMILACEO	12	-	12	-	-	-	-	-	-	-	-	-	-	-
OLLUCO	19	-	13	6	-	-	-	-	-	-	-	-	-	-
PAPA	295	30	-	250	15	-	-	-	-	-	-	-	-	-
QUINUA	195	-	175	20	-	-	-	-	-	-	-	-	-	-
TRIGO	105	-	34	71	-	-	-	-	-	-	-	-	-	-
DIST. DE COATA	936	-	83	663	190	-	-	-	-	-	-	-	-	-
ARVEJA GRANO SECO	7	-	7	-	-	-	-	-	-	-	-	-	-	-
CEBADA GRANO	370	-	-	280	90	-	-	-	-	-	-	-	-	-
CEBOLLA	5	-	5	-	-	-	-	-	-	-	-	-	-	-
HABA GRANO SECO	74	-	58	16	-	-	-	-	-	-	-	-	-	-
OLLUCO	9	-	3	6	-	-	-	-	-	-	-	-	-	-
PAPA	235	-	-	175	60	-	-	-	-	-	-	-	-	-
QUINUA	220	-	10	170	40	-	-	-	-	-	-	-	-	-
TRIGO	16	-	-	16	-	-	-	-	-	-	-	-	-	-
DIST. DE HUATA	815	-	5	650	160	-	-	-	-	-	-	-	-	-
CEBADA GRANO	290	-	-	220	70	-	-	-	-	-	-	-	-	-
CEBOLLA	5	-	5	-	-	-	-	-	-	-	-	-	-	-
HABA GRANO SECO	57	-	-	57	-	-	-	-	-	-	-	-	-	-
OLLUCO	12	-	-	12	-	-	-	-	-	-	-	-	-	-
PAPA	270	-	-	210	60	-	-	-	-	-	-	-	-	-
QUINUA	170	-	-	140	30	-	-	-	-	-	-	-	-	-
TRIGO	11	-	-	11	-	-	-	-	-	-	-	-	-	-
DIST. DE MAÑAZO	1 109	-	4	910	195	-	-	-	-	-	-	-	-	-
CEBADA GRANO	250	-	-	190	60	-	-	-	-	-	-	-	-	-
CEBOLLA	4	-	4	-	-	-	-	-	-	-	-	-	-	-
HABA GRANO SECO	80	-	-	65	15	-	-	-	-	-	-	-	-	-
OLLUCO	13	-	-	13	-	-	-	-	-	-	-	-	-	-
PAPA	340	-	-	280	60	-	-	-	-	-	-	-	-	-
QUINUA	390	-	-	330	60	-	-	-	-	-	-	-	-	-
TRIGO	32	-	-	32	-	-	-	-	-	-	-	-	-	-
DIST. DE PAUCARCOLLA	1 104	-	4	880	220	-	-	-	-	-	-	-	-	-
ARVEJA GRANO SECO	2	-	-	2	-	-	-	-	-	-	-	-	-	-
CEBADA GRANO	330	-	-	260	70	-	-	-	-	-	-	-	-	-
CEBOLLA	4	-	4	-	-	-	-	-	-	-	-	-	-	-
HABA GRANO SECO	30	-	-	30	-	-	-	-	-	-	-	-	-	-
OLLUCO	13	-	-	13	-	-	-	-	-	-	-	-	-	-
PAPA	320	-	-	260	60	-	-	-	-	-	-	-	-	-
QUINUA	390	-	-	300	90	-	-	-	-	-	-	-	-	-
TRIGO	15	-	-	15	-	-	-	-	-	-	-	-	-	-
DIST. DE PICHACANI	459	-	-	389	70	-	-	-	-	-	-	-	-	-
CEBADA GRANO	95	-	-	85	10	-	-	-	-	-	-	-	-	-
HABA GRANO SECO	5	-	-	5	-	-	-	-	-	-	-	-	-	-
OLLUCO	4	-	-	4	-	-	-	-	-	-	-	-	-	-
PAPA	210	-	-	175	35	-	-	-	-	-	-	-	-	-
QUINUA	145	-	-	120	25	-	-	-	-	-	-	-	-	-
DIST. DE PLATERIA	1 469	17	721	601	130	-	-	-	-	-	-	-	-	-
ARVEJA GRANO SECO	15	-	15	-	-	-	-	-	-	-	-	-	-	-
CEBADA GRANO	370	-	100	210	60	-	-	-	-	-	-	-	-	-
CEBOLLA	10	8	-	2	-	-	-	-	-	-	-	-	-	-
HABA GRANO SECO	250	4	226	20	-	-	-	-	-	-	-	-	-	-
MAIZ AMILACEO	7	-	5	2	-	-	-	-	-	-	-	-	-	-
OLLUCO	12	-	10	2	-	-	-	-	-	-	-	-	-	-
PAPA	390	5	-	315	70	-	-	-	-	-	-	-	-	-

sigue...

continúa Cuadro N° 49

REGIÓN/PROVINCIA/ DISTRITO/CULTIVO	TOTAL	Intenciones de Siembra												
		2013					2014							
		AGO	SET	OCT	NOV	DIC	ENE	FEB	MAR	ABR	MAY	JUN	JUL	
QUINUA	310	-	285	25	-	-	-	-	-	-	-	-	-	-
TRIGO	105	-	80	25	-	-	-	-	-	-	-	-	-	-
DIST. DE PUNO	1 084	93	167	674	150	-	-	-	-	-	-	-	-	-
ARVEJA GRANO SECO	6	-	6	-	-	-	-	-	-	-	-	-	-	-
CEBADA GRANO	190	-	-	150	40	-	-	-	-	-	-	-	-	-
CEBOLLA	166	90	76	-	-	-	-	-	-	-	-	-	-	-
HABA GRANO SECO	115	-	24	91	-	-	-	-	-	-	-	-	-	-
MAIZ AMILACEO	17	-	17	-	-	-	-	-	-	-	-	-	-	-
OLLUCO	23	-	-	23	-	-	-	-	-	-	-	-	-	-
PAPA	295	-	25	205	65	-	-	-	-	-	-	-	-	-
QUINUA	245	-	10	190	45	-	-	-	-	-	-	-	-	-
TRIGO	20	-	5	15	-	-	-	-	-	-	-	-	-	-
ZANAHORIA	7	3	4	-	-	-	-	-	-	-	-	-	-	-
DIST. DE SAN ANTONIO	5	-	-	5	-	-	-	-	-	-	-	-	-	-
PAPA	5	-	-	5	-	-	-	-	-	-	-	-	-	-
DIST. DE TIQUILLACA	585	-	-	450	135	-	-	-	-	-	-	-	-	-
CEBADA GRANO	155	-	-	110	45	-	-	-	-	-	-	-	-	-
HABA GRANO SECO	8	-	-	8	-	-	-	-	-	-	-	-	-	-
OLLUCO	12	-	-	12	-	-	-	-	-	-	-	-	-	-
PAPA	180	-	-	140	40	-	-	-	-	-	-	-	-	-
QUINUA	230	-	-	180	50	-	-	-	-	-	-	-	-	-
DIST. DE VILQUE	709	-	-	579	130	-	-	-	-	-	-	-	-	-
CEBADA GRANO	200	-	-	160	40	-	-	-	-	-	-	-	-	-
HABA GRANO SECO	10	-	-	10	-	-	-	-	-	-	-	-	-	-
OLLUCO	9	-	-	9	-	-	-	-	-	-	-	-	-	-
PAPA	200	-	-	160	40	-	-	-	-	-	-	-	-	-
QUINUA	290	-	-	240	50	-	-	-	-	-	-	-	-	-
PROV. DE SAN ANTONIO DE PUTINA	1 969	153	593	853	330	-	-	-	-	-	-	-	20	20
DIST. DE PEDRO VILCA APAZA	482	30	170	222	60	-	-	-	-	-	-	-	-	-
CEBADA GRANO	90	-	30	60	-	-	-	-	-	-	-	-	-	-
OLLUCO	12	-	-	12	-	-	-	-	-	-	-	-	-	-
PAPA	270	-	60	150	60	-	-	-	-	-	-	-	-	-
QUINUA	110	30	80	-	-	-	-	-	-	-	-	-	-	-
DIST. DE PUTINA	758	70	252	321	115	-	-	-	-	-	-	-	-	-
CEBADA GRANO	125	-	-	75	50	-	-	-	-	-	-	-	-	-
OLLUCO	13	-	7	6	-	-	-	-	-	-	-	-	-	-
PAPA	360	-	55	240	65	-	-	-	-	-	-	-	-	-
QUINUA	260	70	190	-	-	-	-	-	-	-	-	-	-	-
DIST. DE QUILCAPUNCU	492	40	135	212	105	-	-	-	-	-	-	-	-	-
CEBADA GRANO	90	-	-	50	40	-	-	-	-	-	-	-	-	-
OLLUCO	12	-	-	12	-	-	-	-	-	-	-	-	-	-
PAPA	280	-	65	150	65	-	-	-	-	-	-	-	-	-
QUINUA	110	40	70	-	-	-	-	-	-	-	-	-	-	-
DIST. DE SINA	237	13	36	98	50	-	-	-	-	-	-	-	20	20
CEBADA GRANO	3	-	-	3	-	-	-	-	-	-	-	-	-	-
HABA GRANO SECO	24	13	11	-	-	-	-	-	-	-	-	-	-	-
OLLUCO	10	-	5	5	-	-	-	-	-	-	-	-	-	-
PAPA	200	-	20	90	50	-	-	-	-	-	-	-	20	20
PROV. DE SAN ROMAN	11 245	-	4 885	4 100	2 020	240	-	-	-	-	-	-	-	-
DIST. DE CABANA	3 215	-	1 445	1 160	540	70	-	-	-	-	-	-	-	-
CEBADA GRANO	175	-	175	-	-	-	-	-	-	-	-	-	-	-
HABA GRANO SECO	45	-	45	-	-	-	-	-	-	-	-	-	-	-
OLLUCO	65	-	65	-	-	-	-	-	-	-	-	-	-	-
PAPA	880	-	-	270	540	70	-	-	-	-	-	-	-	-
QUINUA	2 050	-	1 160	890	-	-	-	-	-	-	-	-	-	-
DIST. DE CABANILLAS	1 560	-	810	500	230	20	-	-	-	-	-	-	-	-
ARVEJA GRANO SECO	15	-	15	-	-	-	-	-	-	-	-	-	-	-
CEBADA GRANO	210	-	150	60	-	-	-	-	-	-	-	-	-	-

sigue...

continúa Cuadro N° 49

REGIÓN/PROVINCIA/ DISTRITO/CULTIVO	TOTAL	Intenciones de Siembra												
		2013					2014							
		AGO	SET	OCT	NOV	DIC	ENE	FEB	MAR	ABR	MAY	JUN	JUL	
HABA GRANO SECO	310	-	270	40	-	-	-	-	-	-	-	-	-	-
OLLUCO	25	-	25	-	-	-	-	-	-	-	-	-	-	-
PAPA	400	-	-	150	230	20	-	-	-	-	-	-	-	-
QUINUA	600	-	350	250	-	-	-	-	-	-	-	-	-	-
DIST. DE CARACOTO	3 010	-	1 250	1 080	610	70	-	-	-	-	-	-	-	-
ARVEJA GRANO SECO	20	-	20	-	-	-	-	-	-	-	-	-	-	-
CEBADA GRANO	840	-	490	350	-	-	-	-	-	-	-	-	-	-
HABA GRANO SECO	90	-	90	-	-	-	-	-	-	-	-	-	-	-
OLLUCO	80	-	80	-	-	-	-	-	-	-	-	-	-	-
PAPA	970	-	-	290	610	70	-	-	-	-	-	-	-	-
QUINUA	1 010	-	570	440	-	-	-	-	-	-	-	-	-	-
DIST. DE JULIACA	3 460	-	1 380	1 360	640	80	-	-	-	-	-	-	-	-
CEBADA GRANO	950	-	540	410	-	-	-	-	-	-	-	-	-	-
HABA GRANO SECO	42	-	42	-	-	-	-	-	-	-	-	-	-	-
OLLUCO	78	-	78	-	-	-	-	-	-	-	-	-	-	-
PAPA	1 100	-	-	380	640	80	-	-	-	-	-	-	-	-
QUINUA	1 290	-	720	570	-	-	-	-	-	-	-	-	-	-
PROV. DE SANDIA	9 656	2 806	3 773	1 309	575	90	-	-	-	-	-	-	441	662
DIST. DE ALTO INAMBARI	564	231	333	-	-	-	-	-	-	-	-	-	-	-
CAMOTE	12	4	8	-	-	-	-	-	-	-	-	-	-	-
FRIJOL GRANO SECO	52	20	32	-	-	-	-	-	-	-	-	-	-	-
MAIZ AMARILLO DURO	206	84	122	-	-	-	-	-	-	-	-	-	-	-
MAIZ AMILACEO	9	3	6	-	-	-	-	-	-	-	-	-	-	-
YUCA	285	120	165	-	-	-	-	-	-	-	-	-	-	-
DIST. DE CUYOCUYO	925	171	381	253	120	-	-	-	-	-	-	-	-	-
ARVEJA GRANO SECO	5	5	-	-	-	-	-	-	-	-	-	-	-	-
HABA GRANO SECO	100	39	61	-	-	-	-	-	-	-	-	-	-	-
MAIZ AMILACEO	100	-	37	63	-	-	-	-	-	-	-	-	-	-
OLLUCO	44	24	20	-	-	-	-	-	-	-	-	-	-	-
PAPA	670	100	260	190	120	-	-	-	-	-	-	-	-	-
ZAPALLO	6	3	3	-	-	-	-	-	-	-	-	-	-	-
DIST. DE LIMBANI	973	312	264	67	-	-	-	-	-	-	-	-	130	200
ARVEJA GRANO SECO	7	-	7	-	-	-	-	-	-	-	-	-	-	-
FRIJOL GRANO SECO	34	5	29	-	-	-	-	-	-	-	-	-	-	-
HABA GRANO SECO	40	25	15	-	-	-	-	-	-	-	-	-	-	-
MAIZ AMARILLO DURO	52	21	31	-	-	-	-	-	-	-	-	-	-	-
MAIZ AMILACEO	127	34	71	22	-	-	-	-	-	-	-	-	-	-
OLLUCO	28	7	21	-	-	-	-	-	-	-	-	-	-	-
PAPA	610	210	70	-	-	-	-	-	-	-	-	-	130	200
YUCA	65	-	20	45	-	-	-	-	-	-	-	-	-	-
ZAPALLO	10	10	-	-	-	-	-	-	-	-	-	-	-	-
DIST. DE PATAMBUCO	1 154	479	610	30	-	-	-	-	-	-	-	-	10	25
ARVEJA GRANO SECO	15	3	12	-	-	-	-	-	-	-	-	-	-	-
FRIJOL GRANO SECO	6	6	-	-	-	-	-	-	-	-	-	-	-	-
HABA GRANO SECO	142	53	89	-	-	-	-	-	-	-	-	-	-	-
MAIZ AMARILLO DURO	30	10	20	-	-	-	-	-	-	-	-	-	-	-
MAIZ AMILACEO	130	41	69	20	-	-	-	-	-	-	-	-	-	-
OLLUCO	116	46	70	-	-	-	-	-	-	-	-	-	-	-
PAPA	705	310	350	10	-	-	-	-	-	-	-	-	10	25
YUCA	5	5	-	-	-	-	-	-	-	-	-	-	-	-
ZAPALLO	5	5	-	-	-	-	-	-	-	-	-	-	-	-
DIST. DE PHARA	841	221	339	91	-	-	-	-	-	-	-	-	82	108
ARVEJA GRANO SECO	10	-	10	-	-	-	-	-	-	-	-	-	-	-
FRIJOL GRANO SECO	17	-	17	-	-	-	-	-	-	-	-	-	-	-
HABA GRANO SECO	49	18	31	-	-	-	-	-	-	-	-	-	-	-
MAIZ AMARILLO DURO	40	-	20	20	-	-	-	-	-	-	-	-	-	-
MAIZ AMILACEO	140	40	77	23	-	-	-	-	-	-	-	-	-	-

sigue...

continúa Cuadro N° 49

REGIÓN/PROVINCIA/ DISTRITO/CULTIVO	TOTAL	Intenciones de Siembra												
		2013					2014							
		AGO	SET	OCT	NOV	DIC	ENE	FEB	MAR	ABR	MAY	JUN	JUL	
OLLUCO	25	7	18	-	-	-	-	-	-	-	-	-	-	-
PAPA	500	156	136	18	-	-	-	-	-	-	-	82	108	-
YUCA	55	-	25	30	-	-	-	-	-	-	-	-	-	-
ZAPALLO	5	-	5	-	-	-	-	-	-	-	-	-	-	-
DIST. DE QUIACA	650	171	262	94	25	-	-	-	-	-	-	49	49	-
ARVEJA GRANO SECO	3	-	3	-	-	-	-	-	-	-	-	-	-	-
FRIJOL GRANO SECO	8	-	8	-	-	-	-	-	-	-	-	-	-	-
HABA GRANO SECO	41	18	23	-	-	-	-	-	-	-	-	-	-	-
MAIZ AMARILLO DURO	15	-	15	-	-	-	-	-	-	-	-	-	-	-
MAIZ AMILACEO	125	-	36	64	25	-	-	-	-	-	-	-	-	-
OLLUCO	35	11	24	-	-	-	-	-	-	-	-	-	-	-
PAPA	410	142	140	30	-	-	-	-	-	-	-	49	49	-
YUCA	8	-	8	-	-	-	-	-	-	-	-	-	-	-
ZAPALLO	5	-	5	-	-	-	-	-	-	-	-	-	-	-
DIST. DE SAN JUAN DEL ORO	241	128	113	-	-	-	-	-	-	-	-	-	-	-
CAMOTE	2	2	-	-	-	-	-	-	-	-	-	-	-	-
FRIJOL GRANO SECO	28	15	13	-	-	-	-	-	-	-	-	-	-	-
MAIZ AMARILLO DURO	76	40	36	-	-	-	-	-	-	-	-	-	-	-
MAIZ AMILACEO	24	16	8	-	-	-	-	-	-	-	-	-	-	-
YUCA	111	55	56	-	-	-	-	-	-	-	-	-	-	-
DIST. DE SAN PEDRO DE PUTINA PUNCO	1 081	502	575	4	-	-	-	-	-	-	-	-	-	-
ARROZ	9	-	5	4	-	-	-	-	-	-	-	-	-	-
CAMOTE	32	12	20	-	-	-	-	-	-	-	-	-	-	-
FRIJOL GRANO SECO	46	19	27	-	-	-	-	-	-	-	-	-	-	-
MAIZ AMARILLO DURO	628	294	334	-	-	-	-	-	-	-	-	-	-	-
MAIZ AMILACEO	17	5	12	-	-	-	-	-	-	-	-	-	-	-
YUCA	349	172	177	-	-	-	-	-	-	-	-	-	-	-
DIST. DE SANDIA	3 076	514	822	770	430	90	-	-	-	-	-	170	280	-
FRIJOL GRANO SECO	71	15	46	10	-	-	-	-	-	-	-	-	-	-
HABA GRANO SECO	203	61	110	32	-	-	-	-	-	-	-	-	-	-
MAIZ AMARILLO DURO	88	-	50	28	10	-	-	-	-	-	-	-	-	-
MAIZ AMILACEO	1 370	-	255	605	420	90	-	-	-	-	-	-	-	-
OLLUCO	26	18	8	-	-	-	-	-	-	-	-	-	-	-
PAPA	1 290	420	325	95	-	-	-	-	-	-	-	170	280	-
YUCA	11	-	11	-	-	-	-	-	-	-	-	-	-	-
ZAPALLO	17	-	17	-	-	-	-	-	-	-	-	-	-	-
DIST. DE YANAHUAYA	151	77	74	-	-	-	-	-	-	-	-	-	-	-
CAMOTE	1	1	-	-	-	-	-	-	-	-	-	-	-	-
FRIJOL GRANO SECO	13	9	4	-	-	-	-	-	-	-	-	-	-	-
MAIZ AMARILLO DURO	61	29	32	-	-	-	-	-	-	-	-	-	-	-
MAIZ AMILACEO	10	4	6	-	-	-	-	-	-	-	-	-	-	-
YUCA	66	34	32	-	-	-	-	-	-	-	-	-	-	-
PROV. DE YUNGUYO	7 331	445	2 914	3 161	781	30	-	-	-	-	-	-	-	-
DIST. DE ANAPIA	275	53	116	94	12	-	-	-	-	-	-	-	-	-
ARVEJA GRANO SECO	20	4	11	5	-	-	-	-	-	-	-	-	-	-
CEBADA GRANO	16	-	6	10	-	-	-	-	-	-	-	-	-	-
CEBOLLA	2	-	2	-	-	-	-	-	-	-	-	-	-	-
HABA GRANO SECO	58	27	31	-	-	-	-	-	-	-	-	-	-	-
MAIZ AMILACEO	26	7	14	5	-	-	-	-	-	-	-	-	-	-
OLLUCO	12	-	8	4	-	-	-	-	-	-	-	-	-	-
PAPA	126	15	29	70	12	-	-	-	-	-	-	-	-	-
QUINUA	9	-	9	-	-	-	-	-	-	-	-	-	-	-
TRIGO	6	-	6	-	-	-	-	-	-	-	-	-	-	-
DIST. DE COPANI	1 865	101	712	896	153	3	-	-	-	-	-	-	-	-
ARVEJA GRANO SECO	26	-	11	15	-	-	-	-	-	-	-	-	-	-
CEBADA GRANO	288	-	82	197	9	-	-	-	-	-	-	-	-	-
CEBOLLA	13	-	7	6	-	-	-	-	-	-	-	-	-	-

sigue...

continúa Cuadro N° 49

REGIÓN/PROVINCIA/ DISTRITO/CULTIVO	TOTAL	Intenciones de Siembra												
		2013					2014							
		AGO	SET	OCT	NOV	DIC	ENE	FEB	MAR	ABR	MAY	JUN	JUL	
HABA GRANO SECO	565	88	443	34	-	-	-	-	-	-	-	-	-	-
MAIZ AMILACEO	4	-	4	-	-	-	-	-	-	-	-	-	-	-
OLLUCO	41	-	18	23	-	-	-	-	-	-	-	-	-	-
PAPA	719	13	49	510	144	3	-	-	-	-	-	-	-	-
QUINUA	143	-	71	72	-	-	-	-	-	-	-	-	-	-
TRIGO	65	-	26	39	-	-	-	-	-	-	-	-	-	-
ZANAHORIA	1	-	1	-	-	-	-	-	-	-	-	-	-	-
DIST. DE CUTURAPI	550	-	175	276	99	-	-	-	-	-	-	-	-	-
ARVEJA GRANO SECO	20	-	9	11	-	-	-	-	-	-	-	-	-	-
CEBADA GRANO	53	-	14	35	4	-	-	-	-	-	-	-	-	-
CEBOLLA	3	-	3	-	-	-	-	-	-	-	-	-	-	-
HABA GRANO SECO	73	-	43	30	-	-	-	-	-	-	-	-	-	-
MAIZ AMILACEO	4	-	4	-	-	-	-	-	-	-	-	-	-	-
OLLUCO	10	-	5	5	-	-	-	-	-	-	-	-	-	-
PAPA	343	-	77	171	95	-	-	-	-	-	-	-	-	-
QUINUA	31	-	13	18	-	-	-	-	-	-	-	-	-	-
TRIGO	12	-	6	6	-	-	-	-	-	-	-	-	-	-
ZANAHORIA	1	-	1	-	-	-	-	-	-	-	-	-	-	-
DIST. DE OLLARAYA	1 166	67	396	485	208	10	-	-	-	-	-	-	-	-
ARVEJA GRANO SECO	25	-	12	13	-	-	-	-	-	-	-	-	-	-
CEBADA GRANO	68	-	14	54	-	-	-	-	-	-	-	-	-	-
CEBOLLA	3	-	3	-	-	-	-	-	-	-	-	-	-	-
HABA GRANO SECO	409	50	295	64	-	-	-	-	-	-	-	-	-	-
MAIZ AMILACEO	11	-	6	5	-	-	-	-	-	-	-	-	-	-
OLLUCO	19	-	9	10	-	-	-	-	-	-	-	-	-	-
PAPA	605	17	46	324	208	10	-	-	-	-	-	-	-	-
QUINUA	15	-	6	9	-	-	-	-	-	-	-	-	-	-
TRIGO	11	-	5	6	-	-	-	-	-	-	-	-	-	-
DIST. DE TINICACHI	286	45	134	93	14	-	-	-	-	-	-	-	-	-
ARVEJA GRANO SECO	16	-	8	8	-	-	-	-	-	-	-	-	-	-
CEBADA GRANO	14	-	7	7	-	-	-	-	-	-	-	-	-	-
CEBOLLA	2	-	2	-	-	-	-	-	-	-	-	-	-	-
HABA GRANO SECO	90	38	52	-	-	-	-	-	-	-	-	-	-	-
MAIZ AMILACEO	22	-	11	11	-	-	-	-	-	-	-	-	-	-
PAPA	133	7	50	62	14	-	-	-	-	-	-	-	-	-
TRIGO	9	-	4	5	-	-	-	-	-	-	-	-	-	-
DIST. DE UNICACHI	608	54	377	151	26	-	-	-	-	-	-	-	-	-
ARVEJA GRANO SECO	28	-	13	15	-	-	-	-	-	-	-	-	-	-
CEBADA GRANO	28	-	10	18	-	-	-	-	-	-	-	-	-	-
CEBOLLA	2	-	2	-	-	-	-	-	-	-	-	-	-	-
HABA GRANO SECO	308	44	264	-	-	-	-	-	-	-	-	-	-	-
MAIZ AMILACEO	20	-	10	10	-	-	-	-	-	-	-	-	-	-
OLLUCO	9	-	6	3	-	-	-	-	-	-	-	-	-	-
PAPA	193	10	54	103	26	-	-	-	-	-	-	-	-	-
QUINUA	8	-	8	-	-	-	-	-	-	-	-	-	-	-
TRIGO	12	-	10	2	-	-	-	-	-	-	-	-	-	-
DIST. DE YUNGUYO	2 581	125	1 004	1 166	269	17	-	-	-	-	-	-	-	-
ARVEJA GRANO SECO	49	-	23	26	-	-	-	-	-	-	-	-	-	-
CEBADA GRANO	305	-	45	202	58	-	-	-	-	-	-	-	-	-
CEBOLLA	13	-	13	-	-	-	-	-	-	-	-	-	-	-
HABA GRANO SECO	874	84	595	195	-	-	-	-	-	-	-	-	-	-
MAIZ AMILACEO	11	-	11	-	-	-	-	-	-	-	-	-	-	-
OLLUCO	71	-	33	38	-	-	-	-	-	-	-	-	-	-
PAPA	977	29	143	577	211	17	-	-	-	-	-	-	-	-
QUINUA	196	12	94	90	-	-	-	-	-	-	-	-	-	-
TRIGO	84	-	46	38	-	-	-	-	-	-	-	-	-	-
ZANAHORIA	1	-	1	-	-	-	-	-	-	-	-	-	-	-

Cuadro N° 50
REGIÓN SAN MARTÍN: INTENCIONES DE SIEMBRA CAMPAÑA 2013-14
SEGÚN REGIÓN, PROVINCIA Y DISTRITO, DE PRINCIPALES CULTIVOS
(ha.)

REGIÓN/PROVINCIA/ DISTRITO/CULTIVO	TOTAL	Intenciones de Siembra											
		2013					2014						
		AGO	SET	OCT	NOV	DIC	ENE	FEB	MAR	ABR	MAY	JUN	JUL
REGIÓN SAN MARTÍN	165 504	14 784	24 043	12 343	7 033	8 794	12 459	22 566	18 569	8 345	10 087	13 275	13 206
ALGODON	656				57	53	285	216	45				
ARROZ	86 053	7 271	5 543	5 639	6 150	7 906	8 433	8 597	7 367	6 078	6 456	8 151	8 462
FRIJOL GRANO SECO	6 614	148	108	84	176	251	375	334	101	350	1 919	1 915	853
MAIZ AMARILLO DURO	62 128	5 943	17 302	5 764	95	145	2 884	12 922	10 548	1 366	792	1 904	2 463
MAIZ AMILACEO	18			3	4				4	3	4		
TOMATE	376	36	44	27	4	5	10	23	40	32	44	62	49
YUCA	9 659	1 386	1 046	826	547	434	472	474	464	516	872	1 243	1 379
PROV. DE BELLAVISTA	42 915	5 845	12 600	2 725	1 818	2 045	1 963	4 530	5 331	1 589	1 569	1 473	1 427
DIST. DE ALTO BIAVO	4 956	1 260	1 237	91	85	119	125	992	766	87	77	62	55
ARROZ	1 015	110	85	90	85	95	125	90	65	85	70	60	55
FRIJOL GRANO SECO	26	-	-	-	-	21	-	-	-	-	5	-	-
MAIZ AMARILLO DURO	3 900	1 150	1 150	-	-	-	-	900	700	-	-	-	-
YUCA	15	-	2	1	-	3	-	2	1	2	2	2	-
DIST. DE BAJO BIAVO	13 956	3 439	3 621	661	525	596	494	1 133	1 416	548	527	486	510
ARROZ	7 200	1 150	785	655	520	565	490	440	545	535	520	485	510
FRIJOL GRANO SECO	44	-	-	-	-	30	-	-	-	9	5	-	-
MAIZ AMARILLO DURO	6 680	2 285	2 835	-	-	-	-	690	870	-	-	-	-
YUCA	32	4	1	6	5	1	4	3	1	4	2	1	-
DIST. DE BELLAVISTA	5 896	286	1 846	314	363	368	396	635	747	263	245	229	204
ALGODON	20	-	-	-	-	-	20	-	-	-	-	-	-
ARROZ	3 280	224	216	264	363	360	368	304	276	261	244	196	204
FRIJOL GRANO SECO	62	-	-	-	-	7	-	22	-	-	-	33	-
MAIZ AMARILLO DURO	2 505	60	1 625	47	-	-	-	303	470	-	-	-	-
TOMATE	5	-	1	1	-	-	1	2	-	-	-	-	-
YUCA	24	2	4	2	-	1	7	4	1	2	1	-	-
DIST. DE HUALLAGA	3 006	46	1 601	183	8	1	9	439	696	3	1	19	-
ALGODON	3	-	-	-	-	-	3	-	-	-	-	-	-
FRIJOL GRANO SECO	35	-	-	-	8	-	-	8	-	-	-	19	-
MAIZ AMARILLO DURO	2 950	45	1 600	180	-	-	-	430	695	-	-	-	-
YUCA	18	1	1	3	-	1	6	1	1	3	1	-	-
DIST. DE SAN PABLO	7 992	199	3 604	821	275	285	275	688	1 035	204	207	192	207
ALGODON	23	-	-	-	-	-	23	-	-	-	-	-	-
ARROZ	2 606	172	202	217	275	280	244	230	193	198	205	188	202
FRIJOL GRANO SECO	24	5	-	-	-	4	-	7	-	-	-	4	4
MAIZ AMARILLO DURO	5 302	18	3 399	600	-	-	-	445	840	-	-	-	-
TOMATE	4	-	1	1	-	-	1	-	-	1	-	-	-
YUCA	33	4	2	3	-	1	7	6	2	5	2	-	1
DIST. DE SAN RAFAEL	7 109	615	691	655	562	676	664	643	671	484	512	485	451
ARROZ	6 840	611	520	650	562	670	660	625	620	482	510	480	450
FRIJOL GRANO SECO	10	1	-	-	-	4	-	1	-	-	-	4	-
MAIZ AMARILLO DURO	235	-	170	-	-	-	-	15	50	-	-	-	-
TOMATE	3	1	-	1	-	-	1	-	-	-	-	-	-
YUCA	21	2	1	4	-	2	3	2	1	2	2	1	1
PROV. DE EL DORADO	9 980	229	2 048	1 142	190	193	284	1 456	2 717	1 223	101	192	205
DIST. DE AGUA BLANCA	1 320	9	292	193	21	28	35	264	211	206	11	24	26
ALGODON	8	-	-	-	-	-	5	3	-	-	-	-	-
ARROZ	32	2	2	3	2	3	3	2	3	2	4	3	3
FRIJOL GRANO SECO	79	-	-	-	10	15	16	12	-	-	-	9	17
MAIZ AMARILLO DURO	1 097	-	283	179	-	-	-	237	202	196	-	-	-
YUCA	104	7	7	11	9	10	11	10	6	8	7	12	6
DIST. DE SAN JOSE DE SISA	2 654	22	464	183	61	53	61	387	989	328	23	34	49
ALGODON	15	-	-	-	-	-	8	7	-	-	-	-	-

sigue...

continúa Cuadro N° 50

REGIÓN/PROVINCIA/ DISTRITO/CULTIVO	TOTAL	Intenciones de Siembra											
		2013						2014					
		AGO	SET	OCT	NOV	DIC	ENE	FEB	MAR	ABR	MAY	JUN	JUL
ARROZ	142	9	13	15	17	15	13	11	10	13	11	9	6
FRIJOL GRANO SECO	146	-	-	-	29	27	30	14	-	-	-	17	29
MAIZ AMARILLO DURO	2 206	-	439	157	-	-	-	343	963	304	-	-	-
YUCA	145	13	12	11	15	11	10	12	16	11	12	8	14
DIST. DE SAN MARTIN	2 702	8	609	314	37	41	43	343	888	298	7	53	61
FRIJOL GRANO SECO	235	-	-	-	29	31	33	44	-	-	-	45	53
MAIZ AMARILLO DURO	2 358	-	600	300	-	-	-	291	878	289	-	-	-
YUCA	109	8	9	14	8	10	10	8	10	9	7	8	8
DIST. DE SANTA ROSA	1 797	20	396	303	38	41	44	247	325	268	32	48	35
ALGODON	2	-	-	-	-	-	1	1	-	-	-	-	-
ARROZ	220	8	14	10	22	19	17	14	21	33	18	28	16
FRIJOL GRANO SECO	74	-	-	-	8	12	15	17	-	-	-	11	11
MAIZ AMARILLO DURO	1 379	-	378	280	-	-	-	205	293	223	-	-	-
YUCA	122	12	4	13	8	10	11	10	11	12	14	9	8
DIST. DE SHATOJA	1 507	170	287	149	33	30	101	215	304	123	28	33	34
ARROZ	187	9	10	14	13	16	21	27	11	17	19	16	14
FRIJOL GRANO SECO	49	-	-	-	7	7	7	9	-	-	-	8	11
MAIZ AMARILLO DURO	1 160	153	271	127	-	-	62	170	283	94	-	-	-
YUCA	111	8	6	8	13	7	11	9	10	12	9	9	9
PROV. DE HUALLAGA	4 398	438	672	339	254	275	457	701	223	221	203	347	268
DIST. DE ALTO SAPOSOA	269	24	70	24	9	8	20	56	10	9	9	22	8
ALGODON	17	-	-	-	-	-	7	10	-	-	-	-	-
ARROZ	10	-	1	2	1	-	1	-	2	1	2	-	-
FRIJOL GRANO SECO	26	-	-	-	-	-	6	6	-	-	-	14	-
MAIZ AMARILLO DURO	125	16	61	16	-	-	-	32	-	-	-	-	-
YUCA	91	8	8	6	8	8	6	8	8	8	7	8	8
DIST. DE EL ESLABON	869	63	116	60	52	94	64	169	43	21	35	89	63
ALGODON	15	-	-	-	-	-	9	6	-	-	-	-	-
ARROZ	440	21	20	38	42	86	23	14	35	12	25	70	54
FRIJOL GRANO SECO	50	-	-	-	-	-	23	16	-	-	-	11	-
MAIZ AMARILLO DURO	260	33	88	14	-	-	-	125	-	-	-	-	-
YUCA	104	9	8	8	10	8	9	8	8	9	10	8	9
DIST. DE PISCOYACU	1 121	125	156	112	79	70	78	131	71	77	81	82	59
ALGODON	3	-	-	-	-	-	2	1	-	-	-	-	-
ARROZ	730	76	57	77	65	56	57	61	57	63	67	49	45
FRIJOL GRANO SECO	29	-	-	-	-	-	5	5	-	-	-	19	-
MAIZ AMARILLO DURO	191	35	85	21	-	-	-	50	-	-	-	-	-
YUCA	168	14	14	14	14	14	14	14	14	14	14	14	14
DIST. DE SACANCHE	730	70	114	59	47	46	56	92	46	44	46	66	44
ARROZ	180	19	7	16	16	15	15	17	15	13	15	19	13
FRIJOL GRANO SECO	28	-	-	-	-	-	10	2	-	-	-	16	-
MAIZ AMARILLO DURO	150	20	76	12	-	-	-	42	-	-	-	-	-
YUCA	372	31	31	31	31	31	31	31	31	31	31	31	31
DIST. DE SAPOSOA	1 034	97	184	75	31	25	174	217	47	34	26	70	54
ALGODON	30	-	-	-	-	-	17	13	-	-	-	-	-
ARROZ	243	40	40	11	11	5	20	23	27	14	6	12	34
FRIJOL GRANO SECO	216	-	-	-	-	-	117	61	-	-	-	38	-
MAIZ AMARILLO DURO	305	37	124	44	-	-	-	100	-	-	-	-	-
YUCA	240	20	20	20	20	20	20	20	20	20	20	20	20
DIST. DE TINGO DE SAPOSOA	375	59	32	9	36	32	65	36	6	36	6	18	40
ARROZ	216	50	10	-	30	26	35	-	-	30	-	-	35
FRIJOL GRANO SECO	50	-	-	-	-	-	24	14	-	-	-	12	-
MAIZ AMARILLO DURO	40	3	16	4	-	-	-	17	-	-	-	-	-
YUCA	69	6	6	5	6	6	6	5	6	6	6	6	5
PROV. DE LAMAS	4 885	364	242	92	170	308	527	339	208	150	424	796	1 265
DIST. DE ALONSO DE ALVARADO	185	92	16	-	-	12	-	-	-	-	-	5	60
FRIJOL GRANO SECO	35	22	-	-	-	4	-	-	-	-	-	-	9

sigue...

continúa Cuadro N° 50

REGIÓN/PROVINCIA/ DISTRITO/CULTIVO	TOTAL	Intenciones de Siembra											
		2013					2014						
		AGO	SET	OCT	NOV	DIC	ENE	FEB	MAR	ABR	MAY	JUN	JUL
MAIZ AMARILLO DURO	85	40	8	-	-	4	-	-	-	-	-	5	28
YUCA	65	30	8	-	-	4	-	-	-	-	-	-	23
DIST. DE BARRANQUITA	1 319	26	22	25	23	26	23	26	38	45	125	332	608
FRIJOL GRANO SECO	332	-	-	-	-	-	-	-	-	-	70	101	161
MAIZ AMARILLO DURO	605	-	-	-	-	-	-	-	-	-	12	190	403
YUCA	382	26	22	25	23	26	23	26	38	45	43	41	44
DIST. DE CAYNARACHI	1 099	9	13	13	9	8	9	4	16	31	209	301	477
FRIJOL GRANO SECO	177	-	-	-	-	-	-	-	-	-	35	59	83
MAIZ AMARILLO DURO	735	-	-	-	-	-	-	-	-	-	145	217	373
YUCA	187	9	13	13	9	8	9	4	16	31	29	25	21
DIST. DE CUÑUMBUQUI	528	99	85	3	4	12	163	72	36	6	4	24	20
ALGODON	2	-	-	-	-	1	1	-	-	-	-	-	-
ARROZ	260	71	54	-	-	-	115	20	-	-	-	-	-
FRIJOL GRANO SECO	81	7	8	-	-	-	17	22	16	-	-	6	5
MAIZ AMARILLO DURO	139	17	19	-	-	7	25	27	16	3	-	14	11
YUCA	46	4	4	3	4	4	5	3	4	3	4	4	4
DIST. DE LAMAS	379	37	29	21	45	53	40	14	15	22	44	34	25
ALGODON	44	-	-	-	20	13	11	-	-	-	-	-	-
FRIJOL GRANO SECO	39	-	-	-	-	15	10	2	-	-	-	7	5
MAIZ AMARILLO DURO	100	23	15	5	10	8	5	-	-	-	17	12	5
YUCA	196	14	14	16	15	17	14	12	15	22	27	15	15
DIST. DE PINTO RECODO	276	42	30	10	12	38	30	15	12	12	20	31	24
FRIJOL GRANO SECO	50	2	2	2	3	2	7	8	7	4	4	6	3
MAIZ AMARILLO DURO	123	28	16	-	2	25	16	-	-	-	9	14	13
TOMATE	23	3	3	2	1	2	3	2	1	1	1	3	1
YUCA	80	9	9	6	6	9	4	5	4	7	6	8	7
DIST. DE RUMISAPA	267	28	27	3	8	43	65	35	6	4	5	23	20
ALGODON	12	-	-	-	1	6	5	-	-	-	-	-	-
ARROZ	100	20	20	-	-	-	35	25	-	-	-	-	-
FRIJOL GRANO SECO	28	-	-	-	-	11	6	-	-	-	-	6	5
MAIZ AMARILLO DURO	70	2	2	-	3	21	15	3	2	-	-	10	12
YUCA	57	6	5	3	4	5	4	7	4	4	5	7	3
DIST. DE SAN ROQUE DE CUMBAZA	125	4	6	5	5	10	28	21	12	7	4	12	11
FRIJOL GRANO SECO	19	-	-	-	-	3	5	3	-	-	-	5	3
MAIZ AMARILLO DURO	33	-	-	-	-	-	16	10	2	-	-	2	3
TOMATE	3	-	-	-	-	-	-	2	1	-	-	-	-
YUCA	70	4	6	5	5	7	7	6	9	7	4	5	5
DIST. DE SHANAO	122	15	7	6	7	19	18	12	6	5	5	14	8
ALGODON	16	-	-	-	-	9	5	2	-	-	-	-	-
FRIJOL GRANO SECO	14	2	-	-	-	5	3	-	-	-	-	4	-
MAIZ AMARILLO DURO	29	7	3	-	-	-	6	5	-	-	-	5	3
YUCA	63	6	4	6	7	5	4	5	6	5	5	5	5
DIST. DE TABALOSOS	189	7	2	2	45	45	45	14	-	2	3	16	8
ALGODON	71	-	-	-	36	19	16	-	-	-	-	-	-
FRIJOL GRANO SECO	26	-	-	-	-	5	8	4	-	-	2	6	1
MAIZ AMARILLO DURO	61	-	-	-	8	15	18	8	-	-	-	7	5
TOMATE	3	2	-	-	-	1	-	-	-	-	-	-	-
YUCA	28	5	2	2	1	5	3	2	-	2	1	3	2
DIST. DE ZAPATERO	396	5	5	4	12	42	106	126	67	16	5	4	4
ALGODON	27	-	-	-	-	5	16	5	1	-	-	-	-
FRIJOL GRANO SECO	71	-	-	-	7	18	21	16	6	3	-	-	-
MAIZ AMARILLO DURO	243	-	-	-	-	14	64	101	56	8	-	-	-
TOMATE	2	-	-	-	-	1	-	-	-	-	1	-	-
YUCA	53	5	5	4	5	4	5	4	4	5	4	4	4
PROV. DE MARISCAL CACERES	3 192	548	525	425	159	149	234	340	232	116	197	142	125
DIST. DE CAMPANILLA	1 225	194	167	163	83	80	67	112	83	46	82	61	87
ALGODON	14	-	-	-	-	-	5	6	3	-	-	-	-

sigue...

continúa Cuadro N° 50

REGIÓN/PROVINCIA/ DISTRITO/CULTIVO	TOTAL	Intenciones de Siembra											
		2013					2014						
		AGO	SET	OCT	NOV	DIC	ENE	FEB	MAR	ABR	MAY	JUN	JUL
ARROZ	763	101	76	85	60	63	57	47	42	39	60	47	86
FRIJOL GRANO SECO	77	-	-	9	19	14	-	2	2	2	17	12	-
MAIZ AMARILLO DURO	322	91	86	64	-	-	-	51	30	-	-	-	-
TOMATE	2	-	-	-	-	-	-	-	-	-	1	-	1
YUCA	47	2	5	5	4	3	5	6	6	5	4	2	-
DIST. DE HUICUNGO	188	63	38	17	-	3	12	24	4	2	14	9	2
ALGODON	15	-	-	-	-	-	10	4	1	-	-	-	-
ARROZ	5	-	-	-	-	-	-	5	-	-	-	-	-
FRIJOL GRANO SECO	17	-	-	-	-	-	-	-	-	-	11	6	-
MAIZ AMARILLO DURO	120	60	34	14	-	-	-	12	-	-	-	-	-
YUCA	31	3	4	3	-	3	2	3	3	2	3	3	2
DIST. DE JUANJUI	478	78	91	77	20	9	56	58	30	9	28	19	3
ALGODON	55	-	-	-	-	-	22	19	14	-	-	-	-
ARROZ	55	-	10	7	6	3	9	4	4	3	4	3	2
FRIJOL GRANO SECO	64	-	-	5	8	4	5	7	-	-	20	15	-
MAIZ AMARILLO DURO	265	76	75	62	-	-	16	25	8	3	-	-	-
TOMATE	7	-	-	3	1	-	1	-	-	1	1	-	-
YUCA	32	2	6	-	5	2	3	3	4	2	3	1	1
DIST. DE PACHIZA	163	48	37	14	-	3	17	15	7	2	11	7	2
ALGODON	30	-	-	-	-	-	15	11	4	-	-	-	-
FRIJOL GRANO SECO	14	-	-	-	-	-	-	-	-	-	9	5	-
MAIZ AMARILLO DURO	93	45	33	12	-	-	-	2	1	-	-	-	-
YUCA	26	3	4	2	-	3	2	2	2	2	2	2	2
DIST. DE PAJARILLO	1 138	165	192	154	56	54	82	131	108	57	62	46	31
ALGODON	88	-	-	-	-	-	31	35	22	-	-	-	-
ARROZ	426	35	24	41	46	46	38	54	43	26	25	21	27
FRIJOL GRANO SECO	56	-	-	-	8	7	-	-	-	-	17	21	3
MAIZ AMARILLO DURO	525	125	163	108	-	-	10	39	40	25	15	-	-
TOMATE	11	2	-	3	-	1	-	1	-	2	1	1	-
YUCA	32	3	5	2	2	-	3	2	3	4	4	3	1
PROV. DE MOYOBAMBA	19 805	2 086	621	492	621	1 974	2 575	2 512	1 654	413	672	3 081	3 104
DIST. DE CALZADA	2 911	230	163	154	153	306	421	353	291	220	144	193	283
ARROZ	2 830	230	163	154	153	306	421	353	291	220	130	158	251
FRIJOL GRANO SECO	18	-	-	-	-	-	-	-	-	-	1	9	8
MAIZ AMARILLO DURO	30	-	-	-	-	-	-	-	-	-	6	12	12
TOMATE	11	-	-	-	-	-	-	-	-	-	-	6	5
YUCA	22	-	-	-	-	-	-	-	-	-	7	8	7
DIST. DE HABANA	2 875	173	47	78	146	325	412	382	272	40	89	525	386
ARROZ	2 800	156	38	78	146	325	412	382	272	40	86	505	360
FRIJOL GRANO SECO	17	-	-	-	-	-	-	-	-	-	3	8	6
MAIZ AMARILLO DURO	23	7	2	-	-	-	-	-	-	-	-	6	8
TOMATE	13	4	3	-	-	-	-	-	-	-	-	2	4
YUCA	22	6	4	-	-	-	-	-	-	-	-	4	8
DIST. DE JEPELACIO	598	117	32	-	-	102	160	90	-	-	-	20	77
ARROZ	400	40	12	-	-	98	160	90	-	-	-	-	-
FRIJOL GRANO SECO	33	14	-	-	-	-	-	-	-	-	-	5	14
MAIZ AMARILLO DURO	100	38	10	-	-	-	-	-	-	-	-	15	37
YUCA	65	25	10	-	-	4	-	-	-	-	-	-	26
DIST. DE MOYOBAMBA	9 975	1 265	300	204	235	913	1 197	1 331	927	121	315	1 504	1 663
ARROZ	8 785	1 010	126	135	235	913	1 197	1 331	927	121	229	1 228	1 333
FRIJOL GRANO SECO	222	6	-	-	-	-	-	-	-	-	61	83	72
MAIZ AMARILLO DURO	475	124	67	-	-	-	-	-	-	-	25	116	143
TOMATE	28	6	3	-	-	-	-	-	-	-	-	6	13
YUCA	465	119	104	69	-	-	-	-	-	-	-	71	102
DIST. DE SORITOR	2 494	194	30	8	36	272	315	290	119	-	2	685	543
ARROZ	2 279	130	-	-	36	272	315	290	119	-	-	627	490
FRIJOL GRANO SECO	28	4	-	-	-	-	-	-	-	-	2	14	8

sigue...

continúa Cuadro N° 50

REGIÓN/PROVINCIA/ DISTRITO/CULTIVO	TOTAL	Intenciones de Siembra												
		2013					2014							
		AGO	SET	OCT	NOV	DIC	ENE	FEB	MAR	ABR	MAY	JUN	JUL	
MAIZ AMARILLO DURO	77	23	11	-	-	-	-	-	-	-	-	-	22	21
TOMATE	10	3	2	-	-	-	-	-	-	-	-	-	3	2
YUCA	100	34	17	8	-	-	-	-	-	-	-	-	19	22
DIST. DE YANTALO	952	107	49	48	51	56	70	66	45	32	122	154	152	
ARROZ	605	49	49	48	51	56	70	66	45	32	44	45	50	
FRIJOL GRANO SECO	44	-	-	-	-	-	-	-	-	-	11	17	16	
MAIZ AMARILLO DURO	174	32	-	-	-	-	-	-	-	-	41	52	49	
TOMATE	11	-	-	-	-	-	-	-	-	-	-	6	5	
YUCA	118	26	-	-	-	-	-	-	-	-	26	34	32	
PROV. DE PICOTA	32 435	913	3 454	3 995	688	601	3 232	9 635	5 375	1 522	1 491	864	665	
DIST. DE BUENOS AIRES	2 726	6	331	428	7	7	461	786	457	6	62	99	76	
ALGODON	19	-	-	-	-	-	8	11	-	-	-	-	-	
ARROZ	220	-	75	-	-	-	75	-	-	-	-	-	70	
FRIJOL GRANO SECO	146	-	-	-	-	-	-	-	-	-	54	92	-	
MAIZ AMARILLO DURO	2 250	-	245	420	-	-	370	770	445	-	-	-	-	
TOMATE	18	-	5	1	-	-	2	-	7	-	3	-	-	
YUCA	73	6	6	7	7	7	6	5	5	6	5	7	6	
DIST. DE CASPISAPA	3 284	146	171	302	149	148	181	692	440	403	399	164	89	
ALGODON	17	-	-	-	-	-	6	11	-	-	-	-	-	
ARROZ	2 687	144	148	143	146	145	156	404	382	400	387	145	87	
FRIJOL GRANO SECO	25	-	-	-	-	-	-	-	-	-	9	16	-	
MAIZ AMARILLO DURO	515	-	20	156	-	-	16	271	52	-	-	-	-	
TOMATE	6	-	-	-	-	-	-	3	3	-	-	-	-	
YUCA	34	2	3	3	3	3	3	3	3	3	3	3	2	
DIST. DE PICOTA	6 169	227	487	648	289	221	732	1 645	1 000	217	242	255	206	
ALGODON	17	-	-	-	-	-	5	12	-	-	-	-	-	
ARROZ	2 700	220	220	280	280	215	215	230	230	210	210	190	200	
FRIJOL GRANO SECO	85	-	-	-	-	-	-	-	-	-	25	60	-	
MAIZ AMARILLO DURO	3 270	-	260	355	-	-	505	1 390	760	-	-	-	-	
TOMATE	15	-	-	5	1	-	-	4	3	1	-	-	1	
YUCA	82	7	7	8	8	6	7	9	7	6	7	5	5	
DIST. DE PILLUANA	980	2	104	155	5	2	104	390	179	6	14	17	2	
ALGODON	7	-	-	-	-	-	2	5	-	-	-	-	-	
FRIJOL GRANO SECO	25	-	-	-	-	-	-	-	-	-	10	15	-	
MAIZ AMARILLO DURO	900	-	100	150	-	-	100	380	170	-	-	-	-	
TOMATE	5	-	2	-	-	-	-	-	3	-	-	-	-	
YUCA	43	2	2	5	5	2	2	5	6	6	4	2	2	
DIST. DE PUCACACA	2 769	81	303	238	3	3	344	1 203	533	4	20	35	2	
ALGODON	30	-	-	-	-	-	11	19	-	-	-	-	-	
ARROZ	176	78	-	-	-	-	-	98	-	-	-	-	-	
FRIJOL GRANO SECO	47	-	-	-	-	-	-	-	-	-	15	32	-	
MAIZ AMARILLO DURO	2 470	-	300	235	-	-	330	1 080	525	-	-	-	-	
TOMATE	8	-	-	-	-	-	-	3	5	-	-	-	-	
YUCA	38	3	3	3	3	3	3	3	3	4	5	3	2	
DIST. DE SAN CRISTOBAL	595	16	25	73	15	18	33	161	93	66	58	21	16	
ALGODON	12	-	-	-	-	-	5	7	-	-	-	-	-	
ARROZ	329	15	12	14	13	17	15	35	60	64	53	16	15	
FRIJOL GRANO SECO	7	-	-	-	-	-	-	-	-	-	3	4	-	
MAIZ AMARILLO DURO	225	-	11	57	-	-	11	115	31	-	-	-	-	
TOMATE	3	-	-	-	-	-	1	2	-	-	-	-	-	
YUCA	19	1	2	2	2	1	1	2	2	2	2	1	1	
DIST. DE SAN HILARION	4 474	182	223	306	187	189	233	814	704	659	623	192	162	
ALGODON	11	-	-	-	-	-	5	6	-	-	-	-	-	
ARROZ	3 966	180	189	188	184	187	191	601	641	656	613	176	160	
FRIJOL GRANO SECO	18	-	-	-	-	-	-	-	-	-	6	12	-	
MAIZ AMARILLO DURO	440	-	30	115	-	-	34	203	58	-	-	-	-	
TOMATE	6	-	1	-	-	-	-	1	2	-	1	1	-	
YUCA	33	2	3	3	3	2	3	3	3	3	3	3	2	

sigue...

continúa Cuadro N° 50

REGIÓN/PROVINCIA/ DISTRITO/CULTIVO	TOTAL	Intenciones de Siembra											
		2013						2014					
		AGO	SET	OCT	NOV	DIC	ENE	FEB	MAR	ABR	MAY	JUN	JUL
DIST. DE SHAMBOYACU	3 845	246	1 008	521	8	6	399	1 128	465	9	23	28	4
ALGODON	8	-	-	-	-	-	3	5	-	-	-	-	-
FRIJOL GRANO SECO	40	-	-	-	-	-	-	-	-	-	16	24	-
MAIZ AMARILLO DURO	3 700	240	1 000	510	-	-	390	1 110	450	-	-	-	-
TOMATE	7	-	2	-	-	-	-	2	3	-	-	-	-
YUCA	90	6	6	11	8	6	6	11	12	9	7	4	4
DIST. DE TINGO DE PONASA	5 610	4	616	1 016	8	4	498	2 040	1 125	143	22	30	104
ALGODON	14	-	-	-	-	-	4	10	-	-	-	-	-
ARROZ	620	-	120	135	-	-	-	130	-	135	-	-	100
FRIJOL GRANO SECO	43	-	-	-	-	-	-	-	-	-	17	26	-
MAIZ AMARILLO DURO	4 850	-	490	870	-	-	490	1 890	1 110	-	-	-	-
TOMATE	8	-	1	2	-	-	-	-	5	-	-	-	-
YUCA	75	4	5	9	8	4	4	10	10	8	5	4	4
DIST. DE TRES UNIDOS	1 983	3	186	308	17	3	247	776	379	9	28	23	4
ALGODON	11	-	-	-	-	-	4	7	-	-	-	-	-
ARROZ	26	-	-	1	12	-	-	-	-	1	12	-	-
FRIJOL GRANO SECO	32	-	-	-	-	-	-	-	-	-	12	20	-
MAIZ AMARILLO DURO	1 850	-	180	300	-	-	240	760	370	-	-	-	-
TOMATE	7	-	3	-	-	-	-	1	1	1	-	-	1
YUCA	57	3	3	7	5	3	3	8	8	7	4	3	3
PROV. DE RIOJA	26 110	1 922	1 862	1 904	2 087	2 250	1 985	1 733	1 654	1 868	2 637	3 048	3 160
DIST. DE AWAJUN	4 803	328	277	228	397	400	484	253	179	198	455	674	930
ARROZ	4 049	214	190	158	357	356	464	207	147	162	366	582	846
FRIJOL GRANO SECO	93	13	15	11	4	-	-	3	-	-	14	16	17
MAIZ AMARILLO DURO	368	64	47	36	22	28	-	22	13	9	45	51	31
TOMATE	22	5	5	3	-	-	-	-	-	-	-	4	5
YUCA	271	32	20	20	14	16	20	21	19	27	30	21	31
DIST. DE ELIAS SOPLIN VARGAS	1 853	172	214	182	139	115	95	97	107	160	188	202	182
ARROZ	1 535	143	165	144	128	115	95	97	101	125	122	142	158
FRIJOL GRANO SECO	94	11	12	7	-	-	-	-	3	8	22	21	10
MAIZ AMARILLO DURO	116	11	21	17	3	-	-	-	-	15	24	20	5
YUCA	108	7	16	14	8	-	-	-	3	12	20	19	9
DIST. DE NUEVA CAJAMARCA	5 088	229	243	346	409	588	468	420	354	383	606	593	449
ARROZ	4 486	197	203	298	374	556	444	399	321	310	490	499	395
FRIJOL GRANO SECO	111	8	-	-	-	-	-	-	4	16	37	32	14
MAIZ AMARILLO DURO	236	15	25	25	15	11	8	4	12	21	36	36	28
TOMATE	42	2	2	-	-	-	-	-	-	8	14	10	6
YUCA	213	7	13	23	20	21	16	17	17	28	29	16	6
DIST. DE PARDO MIGUEL	873	104	127	113	41	21	77	61	62	73	88	54	52
ARROZ	177	16	27	27	-	-	48	-	-	-	6	22	31
FRIJOL GRANO SECO	199	34	26	38	15	-	-	10	14	30	23	9	-
MAIZ AMARILLO DURO	219	25	31	28	8	7	13	28	23	14	31	6	5
TOMATE	9	2	3	1	1	-	-	-	-	1	1	-	-
YUCA	269	27	40	19	17	14	16	23	25	28	27	17	16
DIST. DE POSIC	1 325	97	113	115	115	100	96	84	101	127	140	137	100
ARROZ	1 139	95	103	90	89	93	96	84	79	95	110	109	96
FRIJOL GRANO SECO	43	-	-	2	3	-	-	-	10	13	10	5	-
MAIZ AMARILLO DURO	51	-	3	9	8	-	-	-	4	7	10	10	-
MAIZ AMILACEO	18	-	-	3	4	-	-	-	4	3	4	-	-
TOMATE	15	2	4	2	-	-	-	-	-	-	-	5	2
YUCA	59	-	3	9	11	7	-	-	4	9	6	8	2
DIST. DE RIOJA	1 184	93	92	74	86	96	137	111	92	91	108	122	82
ARROZ	896	76	81	65	78	84	122	99	51	48	51	75	66
FRIJOL GRANO SECO	59	5	-	-	-	-	-	-	11	10	18	11	4
MAIZ AMARILLO DURO	102	-	-	-	-	-	-	-	22	23	27	24	6
YUCA	127	12	11	9	8	12	15	12	8	10	12	12	6
DIST. DE SAN FERNANDO	5 063	542	435	340	278	294	218	314	273	282	477	738	872
ARROZ	4 851	508	409	317	265	285	212	305	268	275	467	710	830

sigue...

continúa Cuadro N° 50

REGIÓN/PROVINCIA/ DISTRITO/CULTIVO	TOTAL	Intenciones de Siembra											
		2013					2014						
		AGO	SET	OCT	NOV	DIC	ENE	FEB	MAR	ABR	MAY	JUN	JUL
FRIJOL GRANO SECO	65	8	7	5	6	2	-	-	3	4	4	10	16
MAIZ AMARILLO DURO	85	17	13	11	-	-	-	-	2	1	4	14	23
TOMATE	13	4	1	2	-	-	-	-	-	2	2	2	-
YUCA	49	5	5	5	7	7	6	9	-	-	-	2	3
DIST. DE YORONGOS	1 372	88	102	117	121	106	119	87	100	120	132	161	119
ARROZ	1 168	85	93	94	100	94	110	87	92	93	88	119	113
FRIJOL GRANO SECO	52	-	3	5	3	-	-	-	6	10	14	11	-
MAIZ AMARILLO DURO	80	3	2	10	6	-	-	-	2	17	18	19	3
TOMATE	10	-	2	-	-	-	-	-	-	-	2	3	3
YUCA	62	-	2	8	12	12	9	-	-	-	10	9	-
DIST. DE YURACYACU	4 549	269	259	389	501	530	291	306	386	434	443	367	374
ARROZ	4 375	267	244	370	491	525	291	303	377	404	400	337	366
FRIJOL GRANO SECO	45	-	-	-	-	-	-	-	3	11	16	12	3
MAIZ AMARILLO DURO	76	-	8	10	10	5	-	3	6	12	12	7	3
TOMATE	8	-	-	-	-	-	-	-	-	2	3	3	-
YUCA	45	2	7	9	-	-	-	-	-	5	12	8	2
PROV. DE SAN MARTIN	8 695	808	1 029	530	493	461	639	742	612	497	688	1 283	913
DIST. DE ALBERTO LEVEAU	150	27	23	15	2	1	7	26	18	17	1	8	5
FRIJOL GRANO SECO	17	-	-	-	-	1	4	4	-	-	-	5	3
MAIZ AMARILLO DURO	111	25	20	15	-	-	-	20	16	15	-	-	-
YUCA	22	2	3	-	2	-	3	2	2	2	1	3	2
DIST. DE CACATACHI	1 533	132	134	95	127	118	130	149	141	117	118	138	134
ARROZ	1 432	125	122	93	124	114	118	133	130	110	111	125	127
FRIJOL GRANO SECO	13	-	-	-	-	-	-	-	-	-	6	7	-
MAIZ AMARILLO DURO	38	4	9	-	-	-	9	13	3	-	-	-	-
TOMATE	8	-	-	-	-	-	-	-	4	4	-	-	-
YUCA	42	3	3	2	3	4	3	3	4	3	1	6	7
DIST. DE CHAZUTA	301	17	67	7	43	19	21	51	13	18	10	29	6
FRIJOL GRANO SECO	60	-	6	-	9	-	-	6	9	-	-	24	6
MAIZ AMARILLO DURO	132	17	61	-	-	-	-	17	4	18	10	5	-
YUCA	109	-	-	7	34	19	21	28	-	-	-	-	-
DIST. DE CHIPURANA	381	55	83	-	-	-	-	-	-	5	63	114	61
FRIJOL GRANO SECO	43	-	-	-	-	-	-	-	-	5	23	15	-
MAIZ AMARILLO DURO	321	50	78	-	-	-	-	-	-	-	40	95	58
YUCA	17	5	5	-	-	-	-	-	-	-	-	4	3
DIST. DE EL PORVENIR	118	4	4	4	4	6	5	6	7	7	7	25	39
FRIJOL GRANO SECO	16	-	-	-	-	-	-	-	-	-	-	5	11
MAIZ AMARILLO DURO	28	-	-	-	-	-	-	-	-	-	-	10	18
YUCA	74	4	4	4	4	6	5	6	7	7	7	10	10
DIST. DE HUIMBAYOC	1 072	76	176	60	-	-	-	-	-	-	115	428	217
FRIJOL GRANO SECO	283	-	-	-	-	-	-	-	-	-	115	168	-
MAIZ AMARILLO DURO	780	73	175	60	-	-	-	-	-	-	-	260	212
YUCA	9	3	1	-	-	-	-	-	-	-	-	-	5
DIST. DE JUAN GUERRA	975	119	101	64	34	45	102	102	92	69	80	99	68
ARROZ	614	57	57	51	34	38	49	34	58	65	49	70	52
FRIJOL GRANO SECO	30	-	-	-	-	-	-	-	-	-	16	14	-
MAIZ AMARILLO DURO	204	49	36	-	-	-	38	64	17	-	-	-	-
TOMATE	4	-	-	-	-	-	-	-	-	-	1	3	-
YUCA	123	13	8	13	-	7	15	4	17	4	14	12	16
DIST. DE LA BANDA DE SHILCAYO	478	47	45	32	33	43	26	40	53	27	49	44	39
ARROZ	316	29	25	27	22	35	18	30	27	21	30	23	29
FRIJOL GRANO SECO	21	-	-	-	-	-	-	-	-	-	8	13	-
MAIZ AMARILLO DURO	37	9	11	-	-	-	-	6	11	-	-	-	-
TOMATE	1	-	-	-	-	-	-	-	-	-	1	-	-
YUCA	103	9	9	5	11	8	8	4	15	6	10	8	10
DIST. DE MORALES	1 815	149	148	154	150	154	154	160	150	151	148	155	142
ARROZ	1 760	146	146	153	150	154	152	142	139	145	146	148	139

sigue...

continúa Cuadro N° 50

REGIÓN/PROVINCIA/ DISTRITO/CULTIVO	TOTAL	Intenciones de Siembra											
		2013					2014						
		AGO	SET	OCT	NOV	DIC	ENE	FEB	MAR	ABR	MAY	JUN	JUL
FRIJOL GRANO SECO	7	-	-	-	-	-	-	2	-	-	-	3	2
MAIZ AMARILLO DURO	25	1	1	-	-	-	-	12	8	3	-	-	-
YUCA	23	2	1	1	-	-	2	4	3	3	2	4	1
DIST. DE PAPAPLAYA	277	4	4	4	4	4	3	5	6	6	16	98	123
FRIJOL GRANO SECO	29	-	-	-	-	-	-	-	-	-	9	20	-
MAIZ AMARILLO DURO	183	-	-	-	-	-	-	-	-	-	-	68	115
YUCA	65	4	4	4	4	4	3	5	6	6	7	10	8
DIST. DE SAN ANTONIO	230	16	69	16	23	-	24	33	12	-	-	37	-
FRIJOL GRANO SECO	61	-	24	-	-	-	-	-	-	-	-	37	-
MAIZ AMARILLO DURO	92	16	45	-	-	-	5	14	12	-	-	-	-
YUCA	77	-	-	16	23	-	19	19	-	-	-	-	-
DIST. DE SAUCE	296	32	31	21	14	15	22	35	30	23	19	30	24
ARROZ	174	13	14	15	13	14	13	16	14	14	15	16	17
FRIJOL GRANO SECO	27	-	-	-	-	-	3	7	4	-	-	8	5
MAIZ AMARILLO DURO	61	14	14	4	-	-	3	10	10	6	-	-	-
YUCA	34	5	3	2	1	1	3	2	2	3	4	6	2
DIST. DE SHAPAJA	84	17	24	-	5	2	4	10	18	-	-	4	-
FRIJOL GRANO SECO	19	5	5	-	-	2	-	-	3	-	-	4	-
MAIZ AMARILLO DURO	47	12	19	-	-	-	-	3	13	-	-	-	-
YUCA	18	-	-	-	5	-	4	7	2	-	-	-	-
DIST. DE TARAPOTO	985	113	120	58	54	54	141	125	72	57	62	74	55
ARROZ	650	54	56	52	50	48	65	60	64	50	52	53	46
FRIJOL GRANO SECO	14	1	-	-	-	-	-	-	-	-	4	9	-
MAIZ AMARILLO DURO	236	50	58	-	-	-	69	59	-	-	-	-	-
TOMATE	4	-	-	-	-	-	-	-	2	2	-	-	-
YUCA	81	8	6	6	4	6	7	6	6	5	6	12	9
PROV. DE TOCACHE	13 089	1 631	990	699	553	538	563	578	563	746	2 105	2 049	2 074
DIST. DE NUEVO PROGRESO	2 045	295	155	105	60	45	55	55	50	81	443	321	380
ARROZ	440	15	30	35	40	45	55	55	50	40	35	25	15
FRIJOL GRANO SECO	430	-	-	-	-	-	-	-	-	40	300	60	30
MAIZ AMARILLO DURO	560	135	60	30	-	-	-	-	-	-	40	105	190
TOMATE	5	-	-	-	-	-	-	-	-	1	3	1	-
YUCA	610	145	65	40	20	-	-	-	-	-	65	130	145
DIST. DE POLVORA	2 658	410	255	144	58	73	78	78	73	113	469	427	480
ARROZ	678	40	40	44	58	73	78	78	73	70	44	40	40
FRIJOL GRANO SECO	450	-	-	-	-	-	-	-	-	30	290	100	30
MAIZ AMARILLO DURO	780	190	90	40	-	-	-	-	-	10	70	150	230
TOMATE	10	-	-	-	-	-	-	-	-	3	5	2	-
YUCA	740	180	125	60	-	-	-	-	-	-	60	135	180
DIST. DE SHUNTE	660	110	65	40	-	-	-	-	-	25	90	135	195
FRIJOL GRANO SECO	230	-	-	-	-	-	-	-	-	25	50	70	85
MAIZ AMARILLO DURO	180	50	20	20	-	-	-	-	-	-	20	20	50
YUCA	250	60	45	20	-	-	-	-	-	-	20	45	60
DIST. DE TOCACHE	3 136	418	245	190	135	100	100	105	100	147	518	571	507
ARROZ	890	48	50	60	85	100	100	105	100	65	60	60	57
FRIJOL GRANO SECO	530	-	-	-	-	-	-	-	-	70	270	140	50
MAIZ AMARILLO DURO	800	200	45	25	-	-	-	-	-	10	85	205	230
TOMATE	6	-	-	-	-	-	-	-	-	2	3	1	-
YUCA	910	170	150	105	50	-	-	-	-	-	100	165	170
DIST. DE UCHIZA	4 590	398	270	220	300	320	330	340	340	380	585	595	512
ARROZ	3 050	163	170	175	300	320	330	340	340	280	245	220	167
FRIJOL GRANO SECO	460	-	-	-	-	-	-	-	-	60	230	130	40
MAIZ AMARILLO DURO	440	80	30	10	-	-	-	-	-	40	50	100	130
YUCA	640	155	70	35	-	-	-	-	-	-	60	145	175

Cuadro N° 51
REGIÓN TACNA: INTENCIONES DE SIEMBRA CAMPAÑA 2013-14
SEGÚN REGIÓN, PROVINCIA Y DISTRITO, DE PRINCIPALES CULTIVOS
 (ha.)

REGIÓN/PROVINCIA/ DISTRITO/CULTIVO	TOTAL	Intenciones de Siembra											
		2013					2014						
		AGO	SET	OCT	NOV	DIC	ENE	FEB	MAR	ABR	MAY	JUN	JUL
REGIÓN TACNA	3 725	361	521	648	506	221	213	87	121	268	278	219	282
AJO	51	5	-	-	-	-	-	-	-	-	9	21	16
ARVEJA GRANO VERDE	51	14	8	-	-	-	-	6	11	7	5	-	-
CAMOTE	24	-	-	-	10	8	6	-	-	-	-	-	-
CEBADA GRANO	2	-	-	-	-	-	2	-	-	-	-	-	-
CEBOLLA	783	31	33	76	290	152	18	15	14	43	52	32	27
HABA GRANO VERDE	226	32	48	38	8	7	-	10	21	21	15	9	17
MAIZ AMARILLO DURO	11	-	-	-	3	-	3	-	-	-	2	3	-
MAIZ AMILACEO	746	143	250	166	23	16	20	5	7	8	38	37	33
MAIZ CHOCLO	642	49	35	128	-	3	139	9	-	114	19	16	130
PAPA	599	39	97	191	141	4	-	5	32	37	38	15	-
QUINUA	121	1	-	22	8	12	-	-	-	-	40	36	2
TOMATE	244	28	23	25	23	19	23	13	15	15	19	20	21
TRIGO	50	-	-	-	-	-	-	-	-	-	25	15	10
ZANAHORIA	2	-	-	-	-	-	-	-	-	2	-	-	-
ZAPALLO	173	19	27	2	-	-	2	24	21	21	16	15	26
PROV. DE CANDARAVE	568	46	167	251	79	12	-	-	-	-	-	-	13
DIST. DE CAIRANI	141	17	34	69	21	-	-	-	-	-	-	-	-
HABA GRANO VERDE	18	3	7	8	-	-	-	-	-	-	-	-	-
MAIZ AMILACEO	36	7	13	16	-	-	-	-	-	-	-	-	-
PAPA	87	7	14	45	21	-	-	-	-	-	-	-	-
DIST. DE CAMILACA	53	5	22	26	-	-	-	-	-	-	-	-	-
MAIZ AMILACEO	32	5	14	13	-	-	-	-	-	-	-	-	-
PAPA	21	-	8	13	-	-	-	-	-	-	-	-	-
DIST. DE CANDARAVE	195	-	60	86	37	12	-	-	-	-	-	-	-
HABA GRANO VERDE	16	-	7	9	-	-	-	-	-	-	-	-	-
MAIZ AMILACEO	36	-	15	21	-	-	-	-	-	-	-	-	-
MAIZ CHOCLO	6	-	2	4	-	-	-	-	-	-	-	-	-
PAPA	117	-	36	52	29	-	-	-	-	-	-	-	-
QUINUA	20	-	-	-	8	12	-	-	-	-	-	-	-
DIST. DE CURIBAYA	45	18	16	4	-	-	-	-	-	-	-	-	7
MAIZ AMILACEO	22	9	13	-	-	-	-	-	-	-	-	-	-
PAPA	7	-	3	4	-	-	-	-	-	-	-	-	-
ZAPALLO	16	9	-	-	-	-	-	-	-	-	-	-	7
DIST. DE HUANUARA	45	-	10	22	13	-	-	-	-	-	-	-	-
HABA GRANO VERDE	5	-	-	5	-	-	-	-	-	-	-	-	-
MAIZ AMILACEO	12	-	4	8	-	-	-	-	-	-	-	-	-
PAPA	25	-	3	9	13	-	-	-	-	-	-	-	-
ZAPALLO	3	-	3	-	-	-	-	-	-	-	-	-	-
DIST. DE QUILAHUANI	89	6	25	44	8	-	-	-	-	-	-	-	6
AJO	9	5	-	-	-	-	-	-	-	-	-	-	4
HABA GRANO VERDE	11	1	5	3	-	-	-	-	-	-	-	-	2
MAIZ AMILACEO	30	-	10	20	-	-	-	-	-	-	-	-	-
MAIZ CHOCLO	3	-	1	2	-	-	-	-	-	-	-	-	-
PAPA	36	-	9	19	8	-	-	-	-	-	-	-	-
PROV. DE JORGE BASADRE	1 086	10	17	171	197	63	125	10	13	118	110	94	158
DIST. DE ILABAYA	280	2	3	24	109	45	-	10	11	14	34	26	2
AJO	13	-	-	-	-	-	-	-	-	-	4	7	2
ARVEJA GRANO VERDE	7	2	3	-	-	-	-	2	-	-	-	-	-
CEBOLLA	158	-	-	21	100	37	-	-	-	-	-	-	-
HABA GRANO VERDE	14	-	-	-	-	-	-	8	6	-	-	-	-
MAIZ AMILACEO	30	-	-	-	7	8	-	-	-	5	10	-	-
MAIZ CHOCLO	14	-	-	-	-	-	-	-	-	-	5	9	-

sigue...

continúa Cuadro N° 51

REGIÓN/PROVINCIA/ DISTRITO/CULTIVO	TOTAL	Intenciones de Siembra											
		2013						2014					
		AGO	SET	OCT	NOV	DIC	ENE	FEB	MAR	ABR	MAY	JUN	JUL
PAPA	23	-	-	3	2	-	-	-	-	3	9	6	-
ZAPALLO	21	-	-	-	-	-	-	-	5	6	6	4	-
DIST. DE ITE	536	-	-	121	13	-	125	-	-	95	8	27	147
AJO	11	-	-	-	-	-	-	-	-	-	-	5	6
CEBOLLA	30	-	-	6	13	-	-	-	-	-	-	8	3
MAIZ AMILACEO	40	-	-	-	-	-	-	-	-	-	8	14	18
MAIZ CHOCLO	455	-	-	115	-	-	125	-	-	95	-	-	120
DIST. DE LOCUMBA	270	8	14	26	75	18	-	-	2	9	68	41	9
AJO	11	-	-	-	-	-	-	-	-	-	5	6	-
CEBOLLA	118	-	6	19	75	18	-	-	-	-	-	-	-
MAIZ AMILACEO	47	-	-	-	-	-	-	-	2	3	20	13	9
MAIZ CHOCLO	23	8	8	7	-	-	-	-	-	-	-	-	-
PAPA	17	-	-	-	-	-	-	-	-	-	8	9	-
TRIGO	35	-	-	-	-	-	-	-	-	-	25	10	-
ZAPALLO	19	-	-	-	-	-	-	-	-	6	10	3	-
PROV. DE TACNA	1 435	124	129	106	149	137	86	77	108	150	168	118	83
DIST. DE CALANA	79	9	4	-	-	7	11	9	30	9	-	-	-
ARVEJA GRANO VERDE	7	-	-	-	-	-	-	-	5	2	-	-	-
HABA GRANO VERDE	9	-	-	-	-	-	-	-	7	2	-	-	-
MAIZ AMILACEO	14	-	-	-	-	4	7	3	-	-	-	-	-
MAIZ CHOCLO	13	9	4	-	-	-	-	-	-	-	-	-	-
PAPA	28	-	-	-	-	-	-	5	18	5	-	-	-
TOMATE	5	-	-	-	-	3	2	-	-	-	-	-	-
ZAPALLO	3	-	-	-	-	-	2	1	-	-	-	-	-
DIST. DE GREGORIO ALBARRACIN LANCHIPA	3	-	-	-	2	-	-	-	-	-	1	-	-
PAPA	1	-	-	-	-	-	-	-	-	-	1	-	-
TOMATE	2	-	-	-	2	-	-	-	-	-	-	-	-
DIST. DE INCLAN	323	-	-	20	60	75	-	1	5	33	92	37	-
CEBOLLA	180	-	-	-	60	75	-	-	-	15	30	-	-
HABA GRANO VERDE	20	-	-	-	-	-	-	-	-	5	10	5	-
MAIZ AMILACEO	5	-	-	-	-	-	-	-	5	-	-	-	-
MAIZ CHOCLO	17	-	-	-	-	-	-	-	-	9	8	-	-
PAPA	8	-	-	-	-	-	-	-	-	4	4	-	-
QUINUA	92	-	-	20	-	-	-	-	-	-	40	32	-
ZAPALLO	1	-	-	-	-	-	-	1	-	-	-	-	-
DIST. DE PACHIA	97	7	17	7	7	9	16	9	10	10	5	-	-
ARVEJA GRANO VERDE	9	2	2	-	-	-	-	2	3	-	-	-	-
HABA GRANO VERDE	11	2	4	-	-	-	-	2	3	-	-	-	-
MAIZ AMILACEO	25	3	6	3	-	3	8	2	-	-	-	-	-
MAIZ CHOCLO	14	-	-	-	-	3	8	3	-	-	-	-	-
PAPA	31	-	-	2	7	3	-	-	4	10	5	-	-
ZAPALLO	7	-	5	2	-	-	-	-	-	-	-	-	-
DIST. DE PALCA	58	16	24	14	4	-	-	-	-	-	-	-	-
ARVEJA GRANO VERDE	8	6	2	-	-	-	-	-	-	-	-	-	-
HABA GRANO VERDE	12	-	9	3	-	-	-	-	-	-	-	-	-
MAIZ AMILACEO	19	10	9	-	-	-	-	-	-	-	-	-	-
PAPA	19	-	4	11	4	-	-	-	-	-	-	-	-
DIST. DE POCOLLAY	60	-	-	5	6	2	11	2	15	16	3	-	-
ARVEJA GRANO VERDE	5	-	-	-	-	-	-	2	3	-	-	-	-
CAMOTE	5	-	-	-	-	2	3	-	-	-	-	-	-
CEBOLLA	2	-	-	-	2	-	-	-	-	-	-	-	-
HABA GRANO VERDE	9	-	-	-	-	-	-	-	5	4	-	-	-
MAIZ AMILACEO	2	-	-	-	-	-	2	-	-	-	-	-	-
MAIZ CHOCLO	6	-	-	-	-	-	6	-	-	-	-	-	-
PAPA	19	-	-	-	-	-	-	-	7	9	3	-	-
TOMATE	9	-	-	5	4	-	-	-	-	-	-	-	-
ZAPALLO	3	-	-	-	-	-	-	-	-	3	-	-	-

sigue...

continúa Cuadro N° 51

REGIÓN/PROVINCIA/ DISTRITO/CULTIVO	TOTAL	Intenciones de Siembra											
		2013					2014						
		AGO	SET	OCT	NOV	DIC	ENE	FEB	MAR	ABR	MAY	JUN	JUL
DIST. DE SAMA	53	-	-	-	10	-	-	10	-	10	2	9	12
CEBOLLA	16	-	-	-	10	-	-	-	-	6	-	-	-
HABA GRANO VERDE	2	-	-	-	-	-	-	-	2	-	-	-	-
MAIZ CHOCLO	8	-	-	-	-	-	6	-	2	-	-	-	-
PAPA	2	-	-	-	-	-	-	-	-	2	-	-	-
QUINUA	6	-	-	-	-	-	-	-	-	-	4	2	-
TRIGO	15	-	-	-	-	-	-	-	-	-	5	10	-
ZAPALLO	4	-	-	-	-	-	4	-	-	-	-	-	-
DIST. DE TACNA	762	92	84	60	60	44	48	46	48	72	65	72	71
ARVEJA GRANO VERDE	10	-	-	-	-	-	-	-	-	5	5	-	-
CAMOTE	19	-	-	-	10	6	3	-	-	-	-	-	-
CEBOLLA	279	31	27	30	30	22	18	15	14	22	22	24	24
HABA GRANO VERDE	13	-	-	-	-	-	-	-	-	8	5	-	-
MAIZ AMARILLO DURO	11	-	-	-	3	-	3	-	-	-	2	3	-
MAIZ AMILACEO	34	6	7	8	-	-	3	-	-	-	-	10	-
MAIZ CHOCLO	56	17	8	-	-	-	-	-	-	8	6	7	10
PAPA	15	-	-	-	-	-	-	-	3	6	6	-	-
QUINUA	2	-	-	2	-	-	-	-	-	-	-	-	-
TOMATE	228	28	23	20	17	16	21	13	15	15	19	20	21
ZANAHORIA	2	-	-	-	-	-	-	-	-	2	-	-	-
ZAPALLO	93	10	19	-	-	-	-	18	16	6	-	8	16
PROV. DE TARATA	636	181	208	120	81	9	2	-	-	-	-	7	28
DIST. DE ESTIQUE	19	4	10	5	-	-	-	-	-	-	-	-	-
ARVEJA GRANO VERDE	2	1	1	-	-	-	-	-	-	-	-	-	-
HABA GRANO VERDE	1	-	1	-	-	-	-	-	-	-	-	-	-
MAIZ AMILACEO	12	3	7	2	-	-	-	-	-	-	-	-	-
PAPA	4	-	1	3	-	-	-	-	-	-	-	-	-
DIST. DE ESTIQUE-PAMPA	16	8	8	-	-	-	-	-	-	-	-	-	-
ARVEJA GRANO VERDE	1	1	-	-	-	-	-	-	-	-	-	-	-
MAIZ AMILACEO	9	4	5	-	-	-	-	-	-	-	-	-	-
PAPA	6	3	3	-	-	-	-	-	-	-	-	-	-
DIST. DE HEROES ALBARRACIN	25	12	2	-	-	-	-	-	-	-	-	-	11
HABA GRANO VERDE	2	-	-	-	-	-	-	-	-	-	-	-	2
MAIZ AMILACEO	10	3	1	-	-	-	-	-	-	-	-	-	6
MAIZ CHOCLO	3	3	-	-	-	-	-	-	-	-	-	-	-
PAPA	6	5	1	-	-	-	-	-	-	-	-	-	-
QUINUA	1	1	-	-	-	-	-	-	-	-	-	-	-
ZAPALLO	3	-	-	-	-	-	-	-	-	-	-	-	3
DIST. DE SITAJARA	16	3	9	3	-	-	-	-	-	-	-	-	1
HABA GRANO VERDE	1	-	-	-	-	-	-	-	-	-	-	-	1
MAIZ AMILACEO	12	3	9	-	-	-	-	-	-	-	-	-	-
PAPA	3	-	-	3	-	-	-	-	-	-	-	-	-
DIST. DE SUSAPAYA	36	12	8	-	10	-	2	-	-	-	-	-	4
CEBADA GRANO	2	-	-	-	-	-	2	-	-	-	-	-	-
HABA GRANO VERDE	4	-	-	-	-	-	-	-	-	-	-	-	4
MAIZ AMILACEO	20	12	8	-	-	-	-	-	-	-	-	-	-
PAPA	10	-	-	-	10	-	-	-	-	-	-	-	-
DIST. DE TARATA	275	37	98	72	49	-	-	-	-	-	-	7	12
AJO	7	-	-	-	-	-	-	-	-	-	-	3	4
HABA GRANO VERDE	17	5	-	-	-	-	-	-	-	-	-	4	8
MAIZ AMILACEO	170	20	86	56	8	-	-	-	-	-	-	-	-
MAIZ CHOCLO	24	12	12	-	-	-	-	-	-	-	-	-	-
PAPA	57	-	-	16	41	-	-	-	-	-	-	-	-
DIST. DE TARUCACHI	38	17	9	7	4	1	-	-	-	-	-	-	-
ARVEJA GRANO VERDE	2	2	-	-	-	-	-	-	-	-	-	-	-
HABA GRANO VERDE	1	1	-	-	-	-	-	-	-	-	-	-	-
MAIZ AMILACEO	15	6	4	3	2	-	-	-	-	-	-	-	-
PAPA	20	8	5	4	2	1	-	-	-	-	-	-	-

sigue...

REGIÓN/PROVINCIA/ DISTRITO/CULTIVO	TOTAL	Intenciones de Siembra											
		2013					2014						
		AGO	SET	OCT	NOV	DIC	ENE	FEB	MAR	ABR	MAY	JUN	JUL
DIST. DE TICACO	211	88	64	33	18	8	-	-	-	-	-	-	-
HABA GRANO VERDE	60	20	15	10	8	7	-	-	-	-	-	-	-
MAIZ AMILACEO	114	52	39	16	6	1	-	-	-	-	-	-	-
PAPA	37	16	10	7	4	-	-	-	-	-	-	-	-

Cuadro N° 52
REGIÓN TUMBES: INTENCIONES DE SIEMBRA CAMPAÑA 2013-14
SEGÚN REGIÓN, PROVINCIA Y DISTRITO, DE PRINCIPALES CULTIVOS
 (ha.)

REGIÓN/PROVINCIA/ DISTRITO/CULTIVO	TOTAL	Intenciones de Siembra											
		2013					2014						
		AGO	SET	OCT	NOV	DIC	ENE	FEB	MAR	ABR	MAY	JUN	JUL
REGIÓN TUMBES	18 843	7 848	583	71	25	102	4 880	4 706	132	170	158	100	68
ARROZ	16 392	7 687	482	-	-	-	3 883	4 340	-	-	-	-	-
CAMOTE	47	7	6	-	-	-	-	-	4	16	11	2	1
CEBOLLA	9	4	1	-	-	-	-	-	-	-	2	2	-
FRIJOL GRANO SECO	5	3	2	-	-	-	-	-	-	-	-	-	-
MAIZ AMARILLO DURO	2 120	123	80	65	15	96	957	346	108	108	89	74	59
TOMATE	26	4	4	-	-	-	-	-	-	10	8	-	-
YUCA	204	19	8	6	10	6	23	19	16	27	42	20	8
ZAPALLO	40	1	-	-	-	-	17	1	4	9	6	2	-
PROV. DE CONTRALMIRANTE VILLAR	460	56	42	24	6	-	28	96	64	28	65	44	7
DIST. DE CANOAS DE PUNTA SAL	95	14	-	-	-	-	3	41	37	-	-	-	-
MAIZ AMARILLO DURO	58	6	-	-	-	-	-	28	24	-	-	-	-
YUCA	37	8	-	-	-	-	3	13	13	-	-	-	-
DIST. DE CASITAS	319	42	42	24	6	-	25	39	15	28	54	37	7
MAIZ AMARILLO DURO	232	30	33	18	-	-	25	39	15	12	25	28	7
TOMATE	21	3	3	-	-	-	-	-	-	7	8	-	-
YUCA	66	9	6	6	6	-	-	-	-	9	21	9	-
DIST. DE ZORRITOS	46	-	-	-	-	-	-	16	12	-	11	7	-
MAIZ AMARILLO DURO	35	-	-	-	-	-	-	10	12	-	6	7	-
YUCA	11	-	-	-	-	-	-	6	-	-	5	-	-
PROV. DE TUMBES	14 243	6 820	131	36	4	17	2 994	3 919	52	115	70	41	44
DIST. DE CORRALES	8 540	4 230	10	13	-	-	1 184	3 044	8	26	7	-	18
ARROZ	8 440	4 220	-	-	-	-	1 176	3 044	-	-	-	-	-
CAMOTE	4	1	1	-	-	-	-	-	-	2	-	-	-
CEBOLLA	3	-	1	-	-	-	-	-	-	-	2	-	-
MAIZ AMARILLO DURO	80	7	6	13	-	-	8	-	7	20	1	-	18
TOMATE	5	1	1	-	-	-	-	-	-	3	-	-	-
YUCA	3	-	1	-	-	-	-	-	-	1	1	-	-
ZAPALLO	5	1	-	-	-	-	-	-	1	-	3	-	-
DIST. DE LA CRUZ	330	165	-	-	-	-	160	1	1	-	-	2	1
ARROZ	320	160	-	-	-	-	160	-	-	-	-	-	-
CEBOLLA	6	4	-	-	-	-	-	-	-	-	-	2	-
MAIZ AMARILLO DURO	4	1	-	-	-	-	-	1	1	-	-	-	1
DIST. DE PAMPAS DE HOSPITAL	220	13	13	10	-	11	20	17	26	41	30	25	14
CAMOTE	9	-	-	-	-	-	-	-	-	5	4	-	-
MAIZ AMARILLO DURO	173	13	13	10	-	11	20	17	21	23	19	18	8
YUCA	29	-	-	-	-	-	-	-	3	7	6	7	6
ZAPALLO	9	-	-	-	-	-	-	-	2	6	1	-	-
DIST. DE SAN JACINTO	308	121	12	12	4	-	103	15	8	12	11	5	5
ARROZ	200	100	-	-	-	-	100	-	-	-	-	-	-
CAMOTE	8	2	1	-	-	-	-	-	-	3	2	-	-
MAIZ AMARILLO DURO	93	17	10	12	4	-	3	15	8	6	8	5	5
YUCA	7	2	1	-	-	-	-	-	-	3	1	-	-
DIST. DE SAN JUAN DE LA VIRGEN	620	211	89	-	-	6	185	110	-	14	5	-	-
ARROZ	561	184	82	-	-	-	185	110	-	-	-	-	-
CAMOTE	4	2	-	-	-	-	-	-	-	-	2	-	-
FRIJOL GRANO SECO	5	3	2	-	-	-	-	-	-	-	-	-	-
MAIZ AMARILLO DURO	50	22	5	-	-	6	-	-	-	14	3	-	-
DIST. DE TUMBES	4 225	2 080	7	1	-	-	1 342	732	9	22	17	9	6
ARROZ	4 146	2 073	-	-	-	-	1 342	731	-	-	-	-	-
CAMOTE	22	2	4	-	-	-	-	-	4	6	3	2	1
MAIZ AMARILLO DURO	50	5	3	1	-	-	-	1	5	15	10	5	5
YUCA	7	-	-	-	-	-	-	-	-	1	4	2	-

sigue...

continúa Cuadro N° 52

REGIÓN/PROVINCIA/ DISTRITO/CULTIVO	TOTAL	Intenciones de Siembra											
		2013					2014						
		AGO	SET	OCT	NOV	DIC	ENE	FEB	MAR	ABR	MAY	JUN	JUL
PROV. DE ZARUMILLA	4 140	972	410	11	15	85	1 858	691	16	27	23	15	17
DIST. DE AGUAS VERDES	197	10	10	11	11	14	19	28	16	27	23	15	13
ARROZ	25	-	-	-	-	-	10	15	-	-	-	-	-
MAIZ AMARILLO DURO	149	10	10	11	11	14	9	12	15	18	17	11	11
YUCA	14	-	-	-	-	-	-	-	-	6	4	2	2
ZAPALLO	9	-	-	-	-	-	-	1	1	3	2	2	-
DIST. DE MATAPALO	831	12	-	-	4	69	623	123	-	-	-	-	-
MAIZ AMARILLO DURO	820	12	-	-	-	65	620	123	-	-	-	-	-
YUCA	11	-	-	-	4	4	3	-	-	-	-	-	-
DIST. DE PAPAYAL	3 083	950	400	-	-	2	1 187	540	-	-	-	-	4
ARROZ	2 700	950	400	-	-	-	910	440	-	-	-	-	-
MAIZ AMARILLO DURO	362	-	-	-	-	-	258	100	-	-	-	-	4
YUCA	13	-	-	-	-	2	11	-	-	-	-	-	-
ZAPALLO	8	-	-	-	-	-	8	-	-	-	-	-	-
DIST. DE ZARUMILLA	29	-	-	-	-	-	29	-	-	-	-	-	-
MAIZ AMARILLO DURO	14	-	-	-	-	-	14	-	-	-	-	-	-
YUCA	6	-	-	-	-	-	6	-	-	-	-	-	-
ZAPALLO	9	-	-	-	-	-	9	-	-	-	-	-	-

Cuadro N° 53
REGIÓN UCAYALI: INTENCIONES DE SIEMBRA CAMPAÑA 2013-14
SEGÚN REGIÓN, PROVINCIA Y DISTRITO, DE PRINCIPALES CULTIVOS
 (ha.)

REGIÓN/PROVINCIA/ DISTRITO/CULTIVO	TOTAL	Intenciones de Siembra											
		2013					2014						
		AGO	SET	OCT	NOV	DIC	ENE	FEB	MAR	ABR	MAY	JUN	JUL
REGIÓN UCAYALI	41 979	4 367	6 443	5 283	2 773	1 995	1 431	1 119	1 557	5 291	6 387	3 715	1 618
ALGODON	128	-	53	52	23	-	-	-	-	-	-	-	-
ARROZ	10 850	1 037	1 659	1 410	966	782	508	290	437	1 183	1 560	729	289
FRIJOL GRANO SECO	3 253	34	57	58	35	-	-	-	68	962	1 288	564	187
MAIZ AMARILLO DURO	14 821	2 048	3 193	2 429	834	376	204	67	190	1 748	1 920	1 374	438
YUCA	12 927	1 248	1 481	1 334	915	837	719	762	862	1 398	1 619	1 048	704
PROV. DE ATALAYA	6 494	646	554	531	464	373	154	188	260	943	994	771	616
DIST. DE RAYMONDI	3 052	296	267	259	218	185	90	105	134	423	395	389	291
ARROZ	679	94	81	76	61	53	-	-	7	88	78	81	60
FRIJOL GRANO SECO	461	-	-	-	-	-	-	-	-	136	130	115	80
MAIZ AMARILLO DURO	516	63	57	62	49	44	-	-	-	68	59	60	54
YUCA	1 396	139	129	121	108	88	90	105	127	131	128	133	97
DIST. DE SEPAHUA	1 440	150	113	100	92	89	21	27	32	242	265	157	152
ARROZ	390	59	51	42	36	38	-	-	-	50	47	31	36
FRIJOL GRANO SECO	422	-	-	-	-	-	-	-	-	122	162	74	64
MAIZ AMARILLO DURO	273	43	33	27	27	23	-	-	-	38	29	25	28
YUCA	355	48	29	31	29	28	21	27	32	32	27	27	24
DIST. DE TAHUANIA	1 307	116	93	95	90	76	21	26	39	188	235	183	145
ARROZ	347	39	36	35	34	31	-	-	-	41	44	46	41
FRIJOL GRANO SECO	307	-	-	-	-	-	-	-	-	70	122	72	43
MAIZ AMARILLO DURO	301	41	32	27	27	24	-	-	-	40	38	36	36
YUCA	352	36	25	33	29	21	21	26	39	37	31	29	25
DIST. DE YURUA	695	84	81	77	64	23	22	30	55	90	99	42	28
ARROZ	167	33	24	28	30	-	-	-	-	25	27	-	-
FRIJOL GRANO SECO	83	-	-	-	-	-	-	-	23	23	30	7	-
MAIZ AMARILLO DURO	135	28	27	21	13	-	-	-	-	15	24	7	-
YUCA	310	23	30	28	21	23	22	30	32	27	18	28	28
PROV. DE CORONEL PORTILLO	26 900	2 284	3 957	3 538	1 994	1 318	959	634	829	3 360	4 504	2 623	900
DIST. DE CALLERIA	7 229	-	786	952	152	-	-	-	-	1 615	2 586	1 083	55
ARROZ	1 803	-	110	172	80	-	-	-	-	420	785	236	-
FRIJOL GRANO SECO	587	-	-	-	-	-	-	-	-	169	325	93	-
MAIZ AMARILLO DURO	3 303	-	491	622	38	-	-	-	-	616	876	605	55
YUCA	1 536	-	185	158	34	-	-	-	-	410	600	149	-
DIST. DE CAMPOVERDE	3 926	516	1 085	705	509	281	189	91	97	149	132	117	55
ARROZ	1 075	-	256	219	259	216	125	-	-	-	-	-	-
FRIJOL GRANO SECO	51	-	-	-	-	-	-	-	-	30	21	-	-
MAIZ AMARILLO DURO	1 191	205	530	276	180	-	-	-	-	-	-	-	-
YUCA	1 609	311	299	210	70	65	64	91	97	119	111	117	55
DIST. DE IPARIA	3 717	386	466	525	356	142	123	141	211	465	433	355	114
ARROZ	720	85	106	133	108	30	-	-	6	78	88	74	12
FRIJOL GRANO SECO	472	34	50	45	35	-	-	-	30	120	95	63	-
MAIZ AMARILLO DURO	932	138	158	187	74	-	-	-	30	125	127	93	-
YUCA	1 593	129	152	160	139	112	123	141	145	142	123	125	102
DIST. DE MANANTAY	1 147	242	244	115	30	30	9	9	20	137	181	106	24
ARROZ	211	53	51	17	-	-	-	-	-	22	50	18	-
FRIJOL GRANO SECO	44	-	-	-	-	-	-	-	-	19	22	3	-
MAIZ AMARILLO DURO	518	151	155	62	-	-	-	-	-	58	58	34	-
YUCA	374	38	38	36	30	30	9	9	20	38	51	51	24
DIST. DE MASISEA	3 115	297	292	332	338	337	207	37	128	321	370	317	139
ARROZ	804	60	75	82	63	55	28	-	95	136	150	60	-
FRIJOL GRANO SECO	244	-	-	-	-	-	-	-	-	68	86	90	-
MAIZ AMARILLO DURO	1 006	160	120	132	120	112	84	-	-	62	72	77	67
YUCA	1 061	77	97	118	155	170	95	37	33	55	62	90	72

sigue...

continúa Cuadro N° 53

REGIÓN/PROVINCIA/ DISTRITO/CULTIVO	TOTAL	Intenciones de Siembra											
		2013					2014						
		AGO	SET	OCT	NOV	DIC	ENE	FEB	MAR	ABR	MAY	JUN	JUL
DIST. DE NUEVA REQUENA	6 181	693	924	829	569	468	366	301	318	403	442	455	413
ARROZ	1 814	201	259	216	166	147	95	100	94	116	137	143	140
FRIJOL GRANO SECO	69	-	-	-	-	-	-	-	-	15	28	26	-
MAIZ AMARILLO DURO	2 441	317	485	423	237	161	120	67	52	110	134	187	148
YUCA	1 857	175	180	190	166	160	151	134	172	162	143	99	125
DIST. DE YARINACOCHA	1 585	150	160	80	40	60	65	55	55	270	360	190	100
ARROZ	230	35	35	-	-	-	-	-	-	60	70	30	-
FRIJOL GRANO SECO	165	-	-	-	-	-	-	-	-	65	85	15	-
MAIZ AMARILLO DURO	490	60	75	30	-	-	-	-	-	70	110	95	50
YUCA	700	55	50	50	40	60	65	55	55	75	95	50	50
PROV. DE PADRE ABAD	8 249	1 431	1 877	1 157	280	279	318	297	451	926	823	308	102
DIST. DE CURIMANA	2 830	45	607	448	91	240	293	197	151	311	245	175	27
ARROZ	946	-	63	54	54	199	260	165	118	33	-	-	-
FRIJOL GRANO SECO	18	-	-	-	-	-	-	-	-	9	6	3	-
MAIZ AMARILLO DURO	1 428	-	505	360	-	-	-	-	-	220	200	143	-
YUCA	438	45	39	34	37	41	33	32	33	49	39	29	27
DIST. DE IRAZOLA	4 193	1 023	950	620	189	39	25	100	194	510	410	69	64
ALGODON	128	-	53	52	23	-	-	-	-	-	-	-	-
ARROZ	1 224	230	420	310	60	5	-	25	59	72	43	-	-
FRIJOL GRANO SECO	255	-	-	-	-	-	-	-	15	96	144	-	-
MAIZ AMARILLO DURO	1 733	645	375	160	60	12	-	-	56	278	147	-	-
YUCA	853	148	102	98	46	22	25	75	64	64	76	69	64
DIST. DE PADRE ABAD	1 226	363	320	89	-	-	-	-	106	105	168	64	11
ARROZ	340	142	73	12	-	-	-	-	55	27	25	6	-
FRIJOL GRANO SECO	21	-	-	-	-	-	-	-	-	6	15	-	-
MAIZ AMARILLO DURO	473	197	133	24	-	-	-	-	44	33	30	12	-
YUCA	392	24	114	53	-	-	-	-	7	39	98	46	11
PROV. DE PURUS	336	6	55	57	35	25	-	-	17	62	66	13	-
DIST. DE PURUS	336	6	55	57	35	25	-	-	17	62	66	13	-
ARROZ	100	6	19	14	15	8	-	-	3	15	16	4	-
FRIJOL GRANO SECO	54	-	7	13	-	-	-	-	-	14	17	3	-
MAIZ AMARILLO DURO	81	-	17	16	9	-	-	-	8	15	16	-	-
YUCA	101	-	12	14	11	17	-	-	6	18	17	6	-

Según Región y Valle

Campaña Agrícola 2013 - 2014



Cuadro N° 54
INTENCIONES DE SIEMBRA CAMPAÑA 2013-14 SEGÚN REGIÓN Y VALLE
DE LOS PRINCIPALES CULTIVOS
 (ha.)

REGION/VALLE/CULTIVO	TOTAL	Intenciones de Siembra											
		2013					2014						
		AGO	SET	OCT	NOV	DIC	ENE	FEB	MAR	ABR	MAY	JUN	JUL
REGIÓN ANCASH	27 227	1 453	1 417	2 369	2 621	1 524	1 942	2 740	2 001	3 146	3 007	2 777	2 230
VALLE DE CASMA - SECHIN	1 055	-	-	-	-	-	105	448	371	124	4	3	-
CAMOTE	415	-	-	-	-	-	-	104	204	100	4	3	-
CEBOLLA	126	-	-	-	-	-	23	71	32	-	-	-	-
FRIJOL GRANO SECO	9	-	-	-	-	-	4	5	-	-	-	-	-
MAIZ AMARILLO DURO	455	-	-	-	-	-	75	250	115	15	-	-	-
YUCA	39	-	-	-	-	-	3	18	13	5	-	-	-
ZAPALLO	11	-	-	-	-	-	-	-	7	4	-	-	-
VALLE DE CULEBRAS	39	-	-	-	-	-	3	16	10	8	2	-	-
MAIZ AMARILLO DURO	11	-	-	-	-	-	-	5	3	2	1	-	-
MAIZ CHOCLO	22	-	-	-	-	-	2	10	5	4	1	-	-
YUCA	6	-	-	-	-	-	1	1	2	2	-	-	-
VALLE DE FORTALEZA	165	-	-	-	-	-	55	61	30	8	11	-	-
CAMOTE	19	-	-	-	-	-	5	10	4	-	-	-	-
FRIJOL GRANO SECO	28	-	-	-	-	-	8	11	9	-	-	-	-
MAIZ AMARILLO DURO	55	-	-	-	-	-	20	18	17	-	-	-	-
PAPA	10	-	-	-	-	-	-	-	-	4	6	-	-
TOMATE	24	-	-	-	-	-	12	12	-	-	-	-	-
YUCA	20	-	-	-	-	-	10	10	-	-	-	-	-
ZAPALLO	9	-	-	-	-	-	-	-	-	4	5	-	-
VALLE DE HUARMEY	372	-	-	-	-	-	279	57	19	10	6	1	-
CAMOTE	6	-	-	-	-	-	2	2	-	1	-	1	-
CEBOLLA	7	-	-	-	-	-	5	1	1	-	-	-	-
FRIJOL GRANO SECO	3	-	-	-	-	-	-	2	1	-	-	-	-
MAIZ AMARILLO DURO	342	-	-	-	-	-	270	47	12	7	6	-	-
MAIZ CHOCLO	4	-	-	-	-	-	-	2	2	-	-	-	-
TOMATE	10	-	-	-	-	-	2	3	3	2	-	-	-
VALLE DE NEPEÑA	834	148	75	20	-	23	157	155	115	46	20	19	56
CAMOTE	5	-	-	-	-	-	-	-	-	3	2	-	-
CEBOLLA	29	-	-	-	-	-	3	12	14	-	-	-	-
FRIJOL GRANO SECO	117	25	15	-	-	-	23	26	8	5	10	5	-
MAIZ AMARILLO DURO	576	95	55	20	-	18	123	115	85	30	-	-	35
PAPA	4	-	-	-	-	-	-	-	-	-	-	4	-
TOMATE	21	3	-	-	-	5	3	2	3	-	-	-	5
YUCA	70	25	5	-	-	-	5	-	5	-	4	10	16
ZAPALLO	12	-	-	-	-	-	-	-	-	8	4	-	-
VALLE DE PATIVILCA	94	-	-	-	-	-	-	-	17	31	32	11	3
CAMOTE	6	-	-	-	-	-	-	-	2	4	-	-	-
FRIJOL GRANO SECO	9	-	-	-	-	-	-	-	3	6	-	-	-
MAIZ AMARILLO DURO	49	-	-	-	-	-	-	-	7	12	25	5	-
PAPA	10	-	-	-	-	-	-	-	-	-	1	6	3
YUCA	20	-	-	-	-	-	-	-	5	9	6	-	-
VALLE DE STA. LACRAMARCA	24 668	1 305	1 342	2 349	2 621	1 501	1 343	2 003	1 439	2 919	2 932	2 743	2 171
AJO	44	-	-	-	-	-	-	-	6	13	16	9	-
ALGODON	1 652	182	-	61	-	-	-	-	-	-	119	539	751
ARROZ CASCARA	4 495	-	22	1 154	2 017	1 022	280	-	-	-	-	-	-
ARVEJA GRANO SECO	145	-	-	-	-	-	25	110	10	-	-	-	-
CAMOTE	1 213	71	67	51	28	25	22	28	216	340	159	120	86
CEBADA GRANO	750	-	-	-	-	-	170	520	60	-	-	-	-
CEBOLLA	191	8	9	5	-	-	-	-	35	54	51	22	7
FRIJOL GRANO SECO	596	-	-	36	59	25	39	85	75	66	30	63	118
HABA GRANO SECO	160	-	-	-	-	-	40	100	20	-	-	-	-

sigue...

continúa Cuadro N° 54

REGION/VALLE/CULTIVO	TOTAL	Intenciones de Siembra											
		2013					2014						
		AGO	SET	OCT	NOV	DIC	ENE	FEB	MAR	ABR	MAY	JUN	JUL
MAIZ AMARILLO DURO	12 011	858	783	539	430	351	383	562	821	2 222	2 157	1 763	1 142
MAIZ AMILACEO	550	-	180	370	-	-	-	-	-	-	-	-	-
MAIZ CHOCLO	222	18	14	9	-	-	-	-	33	53	42	30	23
PAPA	760	140	250	110	-	-	-	-	-	24	138	86	12
TOMATE	188	6	2	2	10	8	9	7	6	4	69	63	2
TRIGO	875	-	-	-	-	-	365	485	-	15	10	-	-
YUCA	362	-	-	6	53	54	-	100	102	27	20	-	-
ZANAHORIA	213	14	11	6	-	-	-	-	37	48	53	24	20
ZAPALLO	241	8	4	-	24	16	10	6	18	53	68	24	10
REGIÓN AREQUIPA	47 978	1 523	1 487	5 976	5 348	4 503	3 059	1 623	5 538	7 520	4 954	4 888	1 559
VALLE DE ACARI	3 763	23	153	93	-	10	397	609	1 407	822	239	10	-
ALGODON	528	22	138	88	-	10	270	-	-	-	-	-	-
ARVEJA GRANO VERDE	4	-	-	-	-	-	-	-	-	-	2	2	-
CAMOTE	13	-	3	2	-	-	-	4	2	2	-	-	-
CEBOLLA	449	-	-	-	-	-	127	303	13	6	-	-	-
FRIJOL GRANO SECO	975	-	-	-	-	-	-	2	588	385	-	-	-
MAIZ AMARILLO DURO	1 510	-	10	3	-	-	-	300	760	269	168	-	-
MAIZ AMILACEO	14	-	-	-	-	-	-	-	4	9	1	-	-
PAPA	246	-	-	-	-	-	-	-	34	144	60	8	-
QUINUA	8	-	-	-	-	-	-	-	-	-	8	-	-
TOMATE	10	-	-	-	-	-	-	-	4	6	-	-	-
YUCA	3	1	2	-	-	-	-	-	-	-	-	-	-
ZAPALLO	3	-	-	-	-	-	-	-	2	1	-	-	-
VALLE DE ATICO	26	1	2	7	2	-	-	-	-	2	5	7	-
CAMOTE	4	-	-	2	2	-	-	-	-	-	-	-	-
FRIJOL GRANO SECO	2	-	-	-	-	-	-	-	-	2	-	-	-
MAIZ AMARILLO DURO	8	-	-	5	-	-	-	-	-	-	3	-	-
MAIZ AMILACEO	3	-	-	-	-	-	-	-	-	-	-	3	-
MAIZ CHOCLO	5	-	-	-	-	-	-	-	-	-	2	3	-
PAPA	1	-	-	-	-	-	-	-	-	-	-	1	-
YUCA	3	1	2	-	-	-	-	-	-	-	-	-	-
VALLE DE CAMANA	14 280	866	164	2 705	2 135	770	20	108	2 658	4 124	730	-	-
AJO	58	-	-	-	-	-	-	-	35	8	15	-	-
ARROZ CASCARA	6 290	510	150	2 705	2 135	770	20	-	-	-	-	-	-
CAMOTE	85	-	-	-	-	-	-	-	70	15	-	-	-
CEBOLLA	1 945	-	-	-	-	-	-	108	795	982	60	-	-
FRIJOL GRANO SECO	3 960	350	-	-	-	-	-	-	1 290	2 040	280	-	-
MAIZ AMARILLO DURO	15	-	-	-	-	-	-	-	-	15	-	-	-
MAIZ CHOCLO	188	-	-	-	-	-	-	-	138	50	-	-	-
PAPA	31	-	-	-	-	-	-	-	-	16	15	-	-
TOMATE	283	-	-	-	-	-	-	-	80	203	-	-	-
TRIGO	400	-	-	-	-	-	-	-	-	250	150	-	-
YUCA	20	6	14	-	-	-	-	-	-	-	-	-	-
ZAPALLO	1 005	-	-	-	-	-	-	-	250	545	210	-	-
VALLE DE CHALA	15	-	11	2	-	-	-	-	2	-	-	-	-
CAMOTE	2	-	1	1	-	-	-	-	-	-	-	-	-
FRIJOL GRANO SECO	4	-	2	-	-	-	-	-	2	-	-	-	-
MAIZ AMARILLO DURO	5	-	4	1	-	-	-	-	-	-	-	-	-
MAIZ AMILACEO	2	-	2	-	-	-	-	-	-	-	-	-	-
PAPA	1	-	1	-	-	-	-	-	-	-	-	-	-
YUCA	1	-	1	-	-	-	-	-	-	-	-	-	-
VALLE DE CHAPARRA	20	1	2	4	5	-	-	-	-	-	2	3	3
CAMOTE	3	-	-	2	1	-	-	-	-	-	-	-	-
FRIJOL GRANO SECO	2	-	-	-	2	-	-	-	-	-	-	-	-
MAIZ AMARILLO DURO	6	1	-	-	2	-	-	-	-	-	-	-	3
MAIZ AMILACEO	3	-	-	-	-	-	-	-	-	-	-	3	-
PAPA	2	-	-	-	-	-	-	-	-	-	2	-	-
YUCA	4	-	2	2	-	-	-	-	-	-	-	-	-

sigue...

continúa Cuadro N° 54

REGION/VALLE/CULTIVO	TOTAL	Intenciones de Siembra											
		2013						2014					
		AGO	SET	OCT	NOV	DIC	ENE	FEB	MAR	ABR	MAY	JUN	JUL
IRRIGACION LA JOYA	2 045	315	368	101	-	131	300	316	277	147	73	12	5
AJO	380	-	-	-	-	70	135	105	70	-	-	-	-
CEBOLLA	455	73	109	41	-	47	51	62	31	18	6	12	5
PAPA	805	171	171	25	-	14	114	149	121	40	-	-	-
ZANAHORIA	405	71	88	35	-	-	-	-	55	89	67	-	-
IRRIGACION STA. RITA DE SIHUAS	789	148	104	47	3	18	52	82	90	77	72	45	51
AJO	125	-	-	-	-	-	5	27	45	35	13	-	-
CEBOLLA	350	118	83	39	-	8	26	25	13	-	9	11	18
PAPA	126	15	11	8	3	5	14	18	18	9	6	6	13
QUINUA	175	15	10	-	-	5	7	12	14	26	38	28	20
ZANAHORIA	13	-	-	-	-	-	-	-	-	7	6	-	-
VALLE DE MAJES	10 136	13	397	2 005	1 867	775	66	11	54	905	2 324	1 490	229
AJO	29	-	-	-	-	-	-	-	-	27	2	-	-
ARROZ CASCARA	4 825	-	380	1 990	1 790	665	-	-	-	-	-	-	-
CEBOLLA	261	-	-	-	61	90	50	-	-	42	18	-	-
FRIJOL GRANO SECO	223	-	-	-	-	-	-	-	-	69	94	60	-
MAIZ AMARILLO DURO	19	-	-	-	3	11	5	-	-	-	-	-	-
MAIZ AMILACEO	23	-	-	-	-	-	-	-	-	4	9	10	-
MAIZ CHOCLO	565	-	-	-	-	-	-	-	14	124	243	156	28
PAPA	2 755	-	-	-	-	-	-	-	30	530	1 335	795	65
TOMATE	116	9	10	10	10	9	11	11	10	9	9	9	9
TRIGO	1 301	-	-	-	-	-	-	-	-	100	614	460	127
YUCA	19	4	7	5	3	-	-	-	-	-	-	-	-
VALLE DE OCONA	3 757	-	10	680	750	140	-	-	951	1 126	100	-	-
ARROZ CASCARA	1 570	-	-	680	750	140	-	-	-	-	-	-	-
CAMOTE	26	-	-	-	-	-	-	-	18	8	-	-	-
CEBOLLA	205	-	-	-	-	-	-	-	90	115	-	-	-
FRIJOL GRANO SECO	1 480	-	-	-	-	-	-	-	800	680	-	-	-
MAIZ AMILACEO	30	-	-	-	-	-	-	-	-	30	-	-	-
MAIZ CHOCLO	51	-	-	-	-	-	-	-	43	8	-	-	-
PAPA	25	-	-	-	-	-	-	-	-	25	-	-	-
TRIGO	360	-	-	-	-	-	-	-	-	260	100	-	-
YUCA	10	-	10	-	-	-	-	-	-	-	-	-	-
VALLE DE TAMBO	12 435	134	184	293	584	2 492	2 204	457	41	260	1 209	3 306	1 271
AJO	1 520	-	-	-	-	-	-	-	-	30	412	792	286
ARROZ CASCARA	4 720	-	-	154	430	2 277	1 859	-	-	-	-	-	-
CAMOTE	121	-	9	19	-	5	-	-	7	-	16	65	-
CEBOLLA	1 075	102	31	23	22	36	148	295	10	-	-	75	333
MAIZ AMARILLO DURO	870	-	126	92	132	-	158	92	-	-	28	190	52
MAIZ AMILACEO	15	-	-	-	-	-	-	-	-	-	5	10	-
MAIZ CHOCLO	30	-	-	-	-	-	-	-	-	-	12	18	-
PAPA	2 408	-	-	-	-	-	-	-	-	-	653	1 755	-
QUINUA	173	-	-	-	-	-	-	-	-	-	38	23	112
TOMATE	159	20	10	5	-	4	17	37	9	-	17	14	26
TRIGO	575	-	-	-	-	-	-	-	-	-	-	287	288
ZAPALLO	769	12	8	-	-	170	22	33	15	230	28	77	174
VALLE DE VITOR	496	18	73	27	2	161	17	15	5	8	170	-	-
AJO	16	-	-	-	-	-	10	6	-	-	-	-	-
ALGODON	111	10	64	27	-	10	-	-	-	-	-	-	-
ARROZ CASCARA	150	-	-	-	-	150	-	-	-	-	-	-	-
CEBOLLA	38	8	9	-	-	-	7	9	5	-	-	-	-
TOMATE	11	-	-	-	2	1	-	-	-	8	-	-	-
TRIGO	170	-	-	-	-	-	-	-	-	-	170	-	-
VALLE DE YAUCA	216	4	19	12	-	6	3	25	53	49	30	15	-
ALGODON	18	4	10	4	-	-	-	-	-	-	-	-	-
CAMOTE	18	-	6	8	-	-	-	-	2	2	-	-	-
CEBADA GRANO	6	-	-	-	-	6	-	-	-	-	-	-	-
CEBOLLA	42	-	-	-	-	-	3	16	18	5	-	-	-

sigue...

continúa Cuadro N° 54

REGION/VALLE/CULTIVO	TOTAL	Intenciones de Siembra											
		2013						2014					
		AGO	SET	OCT	NOV	DIC	ENE	FEB	MAR	ABR	MAY	JUN	JUL
FRIJOL GRANO SECO	63	-	1	-	-	-	-	4	3	17	23	15	-
MAIZ AMARILLO DURO	52	-	1	-	-	-	-	5	26	20	-	-	-
MAIZ AMILACEO	5	-	1	-	-	-	-	-	2	2	-	-	-
PAPA	10	-	-	-	-	-	-	-	-	3	7	-	-
ZAPALLO	2	-	-	-	-	-	-	-	2	-	-	-	-
REGIÓN ICA	50 290	4 658	11 329	5 322	1 486	879	1 238	3 420	5 185	6 613	6 238	2 746	1 176
VALLE DE CHINCHA	15 438	1 513	5 021	2 257	404	358	755	1 569	2 129	1 071	291	70	-
ALGODON	8 127	1 425	4 805	1 697	200	-	-	-	-	-	-	-	-
ARVEJA GRANO VERDE	11	-	-	-	-	-	-	-	11	-	-	-	-
CAMOTE	768	-	17	109	84	39	23	131	217	137	11	-	-
FRIJOL GRANO SECO	125	-	-	-	-	-	-	10	83	32	-	-	-
MAIZ AMARILLO DURO	5 362	48	68	358	89	315	720	1 237	1 370	819	268	70	-
MAIZ AMILACEO	12	-	-	-	-	-	-	-	12	-	-	-	-
MAIZ CHOCLO	55	-	-	-	-	-	-	6	40	9	-	-	-
PAPA	12	-	-	-	-	-	-	-	-	-	12	-	-
TOMATE	49	-	-	-	-	-	-	7	22	20	-	-	-
YUCA	231	40	129	62	-	-	-	-	-	-	-	-	-
ZANAHORIA	3	-	-	-	-	-	-	-	-	3	-	-	-
ZAPALLO	683	-	2	31	31	4	12	178	374	51	-	-	-
VALLE DE ICA	11 520	134	266	490	488	385	167	884	1 081	2 244	3 674	1 551	156
AJO	38	-	-	-	-	-	-	-	-	15	23	-	-
ALGODON	3 625	15	-	-	-	-	-	37	203	1 029	1 752	589	-
CEBOLLA	1 978	-	130	28	100	35	-	20	25	330	650	620	40
FRIJOL GRANO SECO	151	-	-	-	-	-	-	54	12	14	53	18	-
MAIZ AMARILLO DURO	2 919	114	130	402	388	350	167	417	265	229	250	176	31
MAIZ AMILACEO	60	-	-	-	-	-	-	-	37	23	-	-	-
MAIZ CHOCLO	547	-	-	-	-	-	-	161	203	117	66	-	-
PAPA	1 116	-	-	-	-	-	-	-	-	371	735	10	-
TOMATE	533	-	6	60	-	-	-	-	4	95	145	138	85
ZAPALLO	553	5	-	-	-	-	-	195	332	21	-	-	-
VALLE DE NAZCA	2 817	154	162	6	6	-	12	161	663	1 204	283	70	96
ALGODON	1 020	150	162	-	-	-	-	28	173	259	86	70	92
ARVEJA GRANO VERDE	14	-	-	-	-	-	-	-	-	14	-	-	-
CEBOLLA	284	-	-	-	-	-	-	14	109	130	31	-	-
FRIJOL GRANO SECO	110	-	-	-	-	-	-	22	43	45	-	-	-
MAIZ AMARILLO DURO	365	4	-	6	6	-	12	73	144	116	-	-	4
MAIZ AMILACEO	76	-	-	-	-	-	-	24	38	14	-	-	-
PAPA	948	-	-	-	-	-	-	-	156	626	166	-	-
VALLE DE PALPA	1 479	-	7	14	22	27	112	280	208	284	335	86	104
ALGODON	493	-	-	-	-	-	-	-	-	109	200	80	104
ARVEJA GRANO VERDE	3	-	-	-	-	-	-	-	1	2	-	-	-
CAMOTE	9	-	-	-	-	-	-	9	-	-	-	-	-
CEBADA GRANO	2	-	-	-	-	-	-	-	-	2	-	-	-
CEBOLLA	32	-	-	-	-	-	-	32	-	-	-	-	-
FRIJOL GRANO SECO	31	-	-	-	-	-	-	8	16	4	3	-	-
MAIZ AMARILLO DURO	627	-	5	12	22	27	112	212	133	63	41	-	-
MAIZ AMILACEO	21	-	-	-	-	-	-	-	1	20	-	-	-
MAIZ CHOCLO	7	-	-	-	-	-	-	-	-	7	-	-	-
PAPA	125	-	-	-	-	-	-	-	-	52	73	-	-
TOMATE	34	-	2	2	-	-	-	7	12	9	2	-	-
TRIGO	3	-	-	-	-	-	-	-	3	-	-	-	-
ZAPALLO	92	-	-	-	-	-	-	12	42	16	16	6	-
VALLE DE PISCO	19 036	2 857	5 873	2 555	566	109	192	526	1 104	1 810	1 655	969	820
AJO	26	-	-	-	-	-	-	-	-	-	-	14	12
ALGODON	10 967	2 670	5 479	2 162	-	-	-	-	-	-	-	-	656
ARVEJA GRANO VERDE	8	-	-	-	-	-	-	-	-	2	6	-	-
CAMOTE	264	-	8	70	108	9	-	6	27	23	-	13	-

sigue...

continúa Cuadro N° 54

REGION/VALLE/CULTIVO	TOTAL	Intenciones de Siembra											
		2013						2014					
		AGO	SET	OCT	NOV	DIC	ENE	FEB	MAR	ABR	MAY	JUN	JUL
CEBOLLA	117	-	7	8	-	9	-	-	13	-	22	42	16
FRIJOL GRANO SECO	161	-	5	3	-	-	-	-	-	69	84	-	-
MAIZ AMARILLO DURO	4 637	168	347	244	369	79	170	473	917	835	510	471	54
MAIZ CHOCLO	2 195	-	-	-	-	-	-	-	72	781	977	365	-
PAPA	18	-	-	-	-	-	-	-	-	-	12	6	-
QUINUA	20	-	-	-	-	-	-	-	-	-	-	5	15
TOMATE	401	19	22	15	18	12	22	36	63	84	42	29	39
YUCA	210	-	5	53	71	-	-	11	10	15	-	21	24
ZANAHORIA	4	-	-	-	-	-	-	-	-	1	2	1	-
ZAPALLO	8	-	-	-	-	-	-	-	2	-	-	2	4
REGIÓN LA LIBERTAD	67 134	1 326	1 755	2 744	10 812	17 130	8 142	4 988	3 275	2 343	4 405	7 702	2 512
VALLE DE CHAO	9 733	328	296	394	1 192	1 517	1 198	1 107	755	853	753	921	419
ALGODON	3	-	-	-	3	-	-	-	-	-	-	-	-
ARROZ CASCARA	1 585	-	-	69	527	888	101	-	-	-	-	-	-
CAMOTE	75	-	-	-	-	-	-	6	6	11	21	22	9
CEBOLLA	218	-	-	-	-	-	-	-	43	61	57	57	-
FRIJOL GRANO SECO	95	-	-	-	-	-	3	4	22	36	20	10	-
MAIZ AMARILLO DURO	7 190	328	296	325	662	622	1 078	1 067	587	589	545	700	391
MAIZ CHOCLO	8	-	-	-	-	-	-	-	-	8	-	-	-
PAPA	52	-	-	-	-	-	-	-	-	14	3	35	-
TOMATE	43	-	-	-	-	-	6	9	10	9	9	-	-
YUCA	332	-	-	-	-	7	10	21	67	89	56	72	10
ZANAHORIA	33	-	-	-	-	-	-	-	-	5	10	11	7
ZAPALLO	99	-	-	-	-	-	-	-	20	31	32	14	2
VALLE DE CHICAMA	4 661	45	38	26	42	22	798	2 375	1 212	94	3	6	-
AJO	1	-	-	-	-	-	-	-	-	-	-	1	-
ARROZ CASCARA	42	-	-	-	10	20	12	-	-	-	-	-	-
CAMOTE	9	2	-	2	2	-	1	-	-	-	-	2	-
CEBOLLA	69	-	15	-	15	-	-	5	31	-	-	3	-
FRIJOL GRANO SECO	140	40	-	-	-	-	-	2	7	91	-	-	-
MAIZ AMARILLO DURO	4 302	-	-	-	-	-	770	2 364	1 168	-	-	-	-
MAIZ CHOCLO	43	-	20	20	-	-	-	-	3	-	-	-	-
TOMATE	29	-	-	-	11	-	15	-	3	-	-	-	-
YUCA	14	3	2	-	-	2	-	4	-	-	3	-	-
ZAPALLO	12	-	1	4	4	-	-	-	-	3	-	-	-
VALLE DE JEQUETEPEQUE	43 949	402	930	1 720	8 850	14 626	5 169	463	478	664	3 013	6 102	1 532
AJO	19	-	-	-	-	-	-	-	3	1	6	5	4
ALGODON	1 000	-	-	-	500	500	-	-	-	-	-	-	-
ARROZ CASCARA	30 837	375	890	1 685	8 253	14 092	5 124	418	-	-	-	-	-
CAMOTE	15	-	1	2	1	-	-	4	-	2	3	2	-
CEBOLLA	425	19	35	16	22	13	4	34	64	68	48	60	42
MAIZ AMARILLO DURO	11 449	-	-	10	70	19	40	-	385	502	2 903	6 035	1 485
MAIZ CHOCLO	10	-	-	1	-	2	-	2	3	1	-	-	1
QUINUA	135	-	-	-	-	-	-	-	8	77	50	-	-
TOMATE	15	-	1	-	1	-	1	4	3	2	3	-	-
TRIGO	20	-	-	-	-	-	-	-	10	10	-	-	-
YUCA	20	8	3	6	3	-	-	-	-	-	-	-	-
ZAPALLO	4	-	-	-	-	-	-	1	2	1	-	-	-
VALLE DE MOCHE	1 814	170	125	98	148	231	245	211	139	108	106	111	122
AJO	4	-	1	1	-	-	-	-	-	-	2	-	-
ARVEJA GRANO VERDE	102	8	7	4	7	8	11	10	10	11	8	12	6
CAMOTE	129	14	8	6	8	10	11	13	13	14	12	8	12
CEBOLLA	33	4	5	2	1	5	4	3	2	-	2	3	2
FRIJOL GRANO SECO	86	15	10	4	11	9	7	4	2	2	7	6	9
MAIZ AMARILLO DURO	825	67	52	49	68	112	120	104	67	43	40	46	57
MAIZ CHOCLO	235	22	15	12	22	27	38	33	18	13	11	11	13
PAPA	11	2	-	-	-	-	-	-	-	2	2	3	2

sigue...

continúa Cuadro N° 54

REGION/VALLE/CULTIVO	TOTAL	Intenciones de Siembra											
		2013						2014					
		AGO	SET	OCT	NOV	DIC	ENE	FEB	MAR	ABR	MAY	JUN	JUL
TOMATE	67	6	4	2	9	10	10	8	7	4	1	4	2
YUCA	180	16	10	10	13	29	27	24	12	9	10	10	10
ZAPALLO	142	16	13	8	9	21	17	12	8	10	11	8	9
VALLE DE VIRU	6 977	381	366	506	580	734	732	832	691	624	530	562	439
AJO	3	-	-	-	-	-	-	-	-	2	1	-	-
ARVEJA GRANO VERDE	10	1	-	-	-	-	-	3	1	2	3	-	-
CAMOTE	94	5	5	8	12	2	10	5	7	13	12	13	2
CEBOLLA	72	-	-	2	-	-	-	15	17	3	15	10	10
FRIJOL GRANO SECO	184	-	-	-	-	-	-	-	15	22	54	60	33
MAIZ AMARILLO DURO	6 208	350	340	457	545	704	685	780	628	519	409	444	347
MAIZ CHOCLO	16	-	-	-	2	2	2	2	4	2	2	-	-
PAPA	19	-	-	-	-	-	-	-	-	-	7	10	2
TOMATE	32	1	-	-	-	4	-	-	4	5	2	9	7
YUCA	284	22	21	32	17	20	27	22	15	41	20	14	33
ZAPALLO	55	2	-	7	4	2	8	5	-	15	5	2	5
REGIÓN LAMBAYEQUE	109 145	1 822	2 295	2 517	3 317	4 829	20 815	29 438	13 952	12 494	5 619	4 525	7 522
VALLE DE CHANCAY-LA LECHE	92 410	1 790	2 238	2 268	3 006	4 669	19 254	25 398	10 081	8 302	4 646	4 417	6 341
ALGODON	3 713	-	-	136	1 132	2 005	440	-	-	-	-	-	-
ARROZ CASCARA	42 923	460	335	-	20	753	16 462	22 283	2 110	170	-	-	330
ARVEJA GRANO SECO	492	-	-	-	-	-	55	240	197	-	-	-	-
ARVEJA GRANO VERDE	1 849	240	250	10	-	-	-	-	6	8	74	331	930
CAMOTE	3 491	38	75	77	31	36	50	63	116	94	282	1 095	1 534
CEBADA GRANO	128	-	-	-	-	10	58	45	15	-	-	-	-
CEBOLLA	1 704	75	120	145	128	126	74	82	108	218	359	217	52
FRIJOL GRANO SECO	4 217	35	45	60	45	35	-	353	887	453	246	747	1 311
HABA GRANO SECO	330	-	10	145	135	-	-	-	20	20	-	-	-
HABA GRANO VERDE	265	-	10	120	105	-	-	-	15	15	-	-	-
MAIZ AMARILLO DURO	20 682	320	595	725	564	751	732	1 005	5 501	5 443	2 439	1 201	1 406
MAIZ AMILACEO	3 261	57	149	307	247	171	163	120	208	1 091	491	110	147
MAIZ CHOCLO	3 705	277	305	173	237	336	270	293	359	375	328	387	365
OLLUCO	230	-	45	110	75	-	-	-	-	-	-	-	-
PAPA	860	115	105	-	30	115	85	-	-	115	185	95	15
TOMATE	458	13	21	7	26	12	34	20	69	43	46	65	102
TRIGO	1 450	-	-	-	-	-	550	670	230	-	-	-	-
YUCA	2 297	140	165	230	220	295	246	200	190	193	157	136	125
ZANAHORIA	322	20	8	23	7	24	35	24	43	53	32	29	24
ZAPALLO	33	-	-	-	4	-	-	-	7	11	7	4	-
VALLE DE MOTUPE	5 332	-	-	8	14	96	533	1 327	2 205	995	154	-	-
ALGODON	80	-	-	-	-	50	30	-	-	-	-	-	-
ARVEJA GRANO SECO	550	-	-	-	-	-	-	12	423	115	-	-	-
CEBADA GRANO	40	-	-	-	-	-	-	-	32	8	-	-	-
CEBOLLA	70	-	-	-	-	-	-	8	42	20	-	-	-
FRIJOL GRANO SECO	200	-	-	-	-	-	-	61	139	-	-	-	-
HABA GRANO SECO	120	-	-	-	-	-	-	-	87	33	-	-	-
MAIZ AMARILLO DURO	3 105	-	-	-	-	-	80	1 145	1 052	678	150	-	-
MAIZ AMILACEO	480	-	-	-	-	-	395	85	-	-	-	-	-
TRIGO	520	-	-	-	-	-	-	-	399	121	-	-	-
YUCA	167	-	-	8	14	46	28	16	31	20	4	-	-
VALLE DE OLMOS	1 034	-	-	-	-	-	-	68	380	390	140	50	6
CEBOLLA	96	-	-	-	-	-	-	-	-	50	30	10	6
MAIZ AMARILLO DURO	880	-	-	-	-	-	-	50	350	330	110	40	-
YUCA	58	-	-	-	-	-	-	18	30	10	-	-	-
VALLE DE ZAÑA	10 369	32	57	241	297	64	1 028	2 645	1 286	2 807	679	58	1 175
ARROZ CASCARA	4 745	-	-	-	-	-	1 028	2 566	-	-	-	-	1 151
CAMOTE	134	22	32	-	-	-	-	-	-	-	17	39	24
CEBOLLA	88	-	15	15	-	-	-	29	10	-	-	19	-
MAIZ AMARILLO DURO	4 765	-	-	150	150	-	-	50	1 256	2 642	517	-	-
MAIZ AMILACEO	130	10	10	-	-	-	-	-	-	55	55	-	-

sigue...

continúa Cuadro N° 54

REGION/VALLE/CULTIVO	TOTAL	Intenciones de Siembra											
		2013					2014						
		AGO	SET	OCT	NOV	DIC	ENE	FEB	MAR	ABR	MAY	JUN	JUL
TOMATE	95	-	-	-	-	-	-	-	20	50	25	-	-
YUCA	287	-	-	76	147	64	-	-	-	-	-	-	-
ZAPALLO	125	-	-	-	-	-	-	-	-	60	65	-	-
REGIÓN LIMA	49 424	4 504	4 753	4 766	3 826	3 431	2 607	1 717	2 551	3 634	4 844	6 950	5 841
VALLE DE ASIA - OMAS	265	19	27	23	15	13	16	14	39	41	28	14	16
ARVEJA GRANO VERDE	33	-	-	-	-	-	-	-	6	10	10	3	4
CAMOTE	41	-	2	7	8	5	8	4	4	3	-	-	-
MAIZ AMARILLO DURO	106	15	13	11	7	4	3	5	9	7	9	11	12
MAIZ CHOCLO	41	-	-	-	-	-	-	-	16	16	9	-	-
TOMATE	27	-	8	5	-	4	5	5	-	-	-	-	-
YUCA	8	4	4	-	-	-	-	-	-	-	-	-	-
ZAPALLO	9	-	-	-	-	-	-	-	4	5	-	-	-
VALLE DE CAÑETE	14 453	1 460	1 428	1 392	1 338	891	551	503	1 114	1 707	1 641	1 288	1 140
AJO	382	-	-	-	-	-	-	-	59	174	129	20	-
ALGODON	788	81	226	382	96	3	-	-	-	-	-	-	-
ARVEJA GRANO VERDE	263	-	-	-	-	-	-	-	48	118	59	33	5
CAMOTE	2 081	189	235	188	235	158	157	110	155	153	176	161	164
CEBOLLA	58	-	-	-	-	-	-	-	13	31	11	3	-
FRIJOL GRANO SECO	56	-	-	-	-	-	-	-	-	19	27	7	3
HABA GRANO VERDE	44	-	-	-	-	-	-	-	3	20	17	4	-
MAIZ AMARILLO DURO	6 799	602	603	614	846	662	374	364	476	511	579	589	579
MAIZ CHOCLO	92	-	-	-	-	-	-	-	18	38	26	7	3
PAPA	760	-	-	-	-	-	-	-	82	231	268	139	40
TOMATE	447	4	54	44	96	43	7	21	70	33	33	28	14
YUCA	1 519	582	258	146	38	18	13	-	3	4	-	156	301
ZANAHORIA	869	-	-	-	-	-	-	-	148	338	270	99	14
ZAPALLO	295	2	52	18	27	7	-	8	39	37	46	42	17
VALLE DE CHANCAY-HUARAL	10 067	552	1 228	1 638	910	259	103	226	421	819	1 346	1 649	916
AJO	165	41	7	13	3	-	-	-	-	12	24	20	45
ALGODON	781	174	391	216	-	-	-	-	-	-	-	-	-
ARVEJA GRANO VERDE	168	12	3	4	-	-	7	6	2	7	27	50	50
CAMOTE	763	38	106	177	122	75	21	50	70	15	15	50	24
CEBOLLA	243	6	12	18	24	31	5	3	-	27	56	45	16
FRIJOL GRANO SECO	93	-	4	26	48	15	-	-	-	-	-	-	-
HABA GRANO VERDE	38	-	-	-	-	-	10	10	1	-	7	10	-
MAIZ AMARILLO DURO	3 215	80	529	1 129	691	60	2	101	235	176	122	75	15
MAIZ AMILACEO	36	-	-	-	-	-	11	20	5	-	-	-	-
MAIZ CHOCLO	689	27	-	-	-	-	10	10	23	40	86	314	179
PAPA	2 216	111	88	2	-	-	-	-	-	110	439	889	577
TOMATE	218	-	13	26	22	78	31	11	-	-	11	22	4
YUCA	95	29	24	12	-	-	-	-	-	8	15	7	-
ZANAHORIA	1 190	-	-	-	-	-	-	-	77	418	540	155	-
ZAPALLO	157	34	51	15	-	-	6	15	8	6	4	12	6
VALLE DE CHILCA	23	6	6	4	-	-	-	2	3	2	-	-	-
CAMOTE	4	2	2	-	-	-	-	-	-	-	-	-	-
MAIZ AMARILLO DURO	7	2	2	1	-	-	-	2	-	-	-	-	-
TOMATE	7	2	2	3	-	-	-	-	-	-	-	-	-
ZAPALLO	5	-	-	-	-	-	-	-	3	2	-	-	-
VALLE DE CHILLON	427	15	21	17	6	3	26	17	32	94	129	61	6
ARVEJA GRANO VERDE	32	5	5	-	-	-	-	-	-	12	8	2	-
CAMOTE	9	-	-	-	-	-	4	-	-	5	-	-	-
FRIJOL GRANO SECO	41	-	-	-	-	-	-	-	-	10	17	14	-
HABA GRANO VERDE	18	-	-	-	-	-	-	-	-	5	9	4	-
MAIZ AMARILLO DURO	46	-	5	8	-	-	16	10	7	-	-	-	-
MAIZ CHOCLO	89	8	7	-	-	-	-	-	15	19	21	13	6
PAPA	86	2	-	-	-	-	-	-	-	26	44	14	-
TOMATE	69	-	4	9	6	-	6	7	3	4	18	12	-
ZAPALLO	37	-	-	-	-	3	-	-	7	13	12	2	-

sigue...

continúa Cuadro N° 54

REGION/VALLE/CULTIVO	TOTAL	Intenciones de Siembra											
		2013					2014						
		AGO	SET	OCT	NOV	DIC	ENE	FEB	MAR	ABR	MAY	JUN	JUL
VALLE DE FORTALEZA	1 300	60	60	20	20	190	260	170	150	90	80	60	140
AJO	20	-	-	-	-	-	-	-	-	-	-	20	-
CAMOTE	40	-	20	20	-	-	-	-	-	-	-	-	-
CEBOLLA	20	-	-	-	-	-	-	-	-	-	20	-	-
MAIZ AMARILLO DURO	990	60	-	-	20	190	260	170	100	-	30	40	120
MAIZ CHOCLO	90	-	-	-	-	-	-	-	20	40	30	-	-
PAPA	20	-	-	-	-	-	-	-	-	-	-	-	20
TOMATE	70	-	40	-	-	-	-	-	30	-	-	-	-
ZAPALLO	50	-	-	-	-	-	-	-	-	50	-	-	-
VALLE DE HUAURA-SAYAN	6 371	740	636	431	355	329	353	316	321	421	664	885	920
AJO	52	9	1	1	-	-	-	-	-	-	4	18	19
ALGODON	143	45	51	32	-	-	-	-	-	-	-	-	15
ARVEJA GRANO VERDE	108	14	10	-	-	-	-	-	-	3	16	32	33
CAMOTE	674	79	46	10	10	7	9	10	46	90	119	135	113
CEBOLLA	216	8	3	-	-	-	-	-	-	19	48	78	60
FRIJOL GRANO SECO	71	10	10	14	12	13	12	-	-	-	-	-	-
MAIZ AMARILLO DURO	2 843	290	317	332	313	289	269	207	160	138	149	155	224
MAIZ CHOCLO	1 177	134	104	25	20	20	63	89	96	114	145	184	183
PAPA	390	74	52	-	-	-	-	-	-	-	58	99	107
TOMATE	269	12	-	-	-	-	-	-	-	6	67	100	84
YUCA	95	40	38	17	-	-	-	-	-	-	-	-	-
ZANAHORIA	282	25	4	-	-	-	-	10	19	49	56	63	56
ZAPALLO	51	-	-	-	-	-	-	-	-	2	2	21	26
VALLE DE MALA	918	197	102	86	57	51	53	59	71	60	56	58	68
ALGODON	15	5	7	3	-	-	-	-	-	-	-	-	-
ARVEJA GRANO VERDE	13	-	-	-	-	-	-	-	4	3	6	-	-
CAMOTE	169	43	22	12	7	13	11	11	8	10	6	11	15
CEBOLLA	10	-	-	6	4	-	-	-	-	-	-	-	-
MAIZ AMARILLO DURO	397	81	43	41	23	21	26	27	22	13	17	39	44
MAIZ CHOCLO	54	-	-	-	-	-	-	-	21	19	14	-	-
PAPA	23	-	-	-	-	-	-	-	9	8	6	-	-
QUINUA	53	53	-	-	-	-	-	-	-	-	-	-	-
TOMATE	121	-	22	24	21	17	16	21	-	-	-	-	-
YUCA	18	12	6	-	-	-	-	-	-	-	-	-	-
ZANAHORIA	7	-	-	-	-	-	-	-	-	-	-	4	3
ZAPALLO	38	3	2	-	2	-	-	-	7	7	7	4	6
VALLE DE PATIVILCA	9 560	660	620	545	620	1 160	790	75	100	235	515	2 180	2 060
AJO	440	-	-	-	-	-	-	-	-	-	-	270	170
ARVEJA GRANO VERDE	70	20	-	-	-	-	-	-	-	-	20	30	-
CAMOTE	210	-	75	40	50	20	10	15	-	-	-	-	-
CEBOLLA	170	-	-	-	-	-	-	-	70	-	-	20	80
FRIJOL GRANO SECO	780	-	30	-	-	-	-	-	-	195	235	300	20
MAIZ AMARILLO DURO	5 940	580	485	485	570	1 140	780	60	-	20	110	890	820
PAPA	1 780	60	30	-	-	-	-	-	-	-	80	670	940
ZAPALLO	170	-	-	20	-	-	-	-	30	20	70	-	30
VALLE DE SUPE	6 040	795	625	610	505	535	455	335	300	165	385	755	575
AJO	150	-	-	-	-	-	-	-	-	-	45	80	25
ALGODON	15	-	15	-	-	-	-	-	-	-	-	-	-
CAMOTE	445	30	75	65	85	60	35	15	60	20	-	-	-
CEBOLLA	350	75	50	35	-	-	20	20	30	30	20	40	30
FRIJOL GRANO SECO	570	40	-	-	-	-	-	-	20	50	210	160	90
MAIZ AMARILLO DURO	3 400	380	400	390	400	440	370	260	120	30	60	240	310
MAIZ CHOCLO	235	120	15	-	-	-	-	-	30	20	30	20	-
PAPA	385	30	-	-	-	-	-	-	-	-	20	215	120
TOMATE	20	-	-	-	-	-	-	20	-	-	-	-	-
YUCA	335	90	70	120	20	35	-	-	-	-	-	-	-
ZAPALLO	135	30	-	-	-	-	30	20	40	15	-	-	-

sigue...

continúa Cuadro N° 54

REGION/VALLE/CULTIVO	TOTAL	Intenciones de Siembra											
		2013					2014						
		AGO	SET	OCT	NOV	DIC	ENE	FEB	MAR	ABR	MAY	JUN	JUL
REGIÓN MOQUEGUA	493	52	86	35	35	49	79	49	35	43	26	1	3
VALLE DE ILO	16	5	6	1	-	1	-	-	-	2	1	-	-
CAMOTE	1	-	-	1	-	-	-	-	-	-	-	-	-
MAIZ AMARILLO DURO	8	4	2	-	-	-	-	-	-	1	1	-	-
MAIZ CHOCLO	1	1	-	-	-	-	-	-	-	-	-	-	-
PAPA	1	-	-	-	-	-	-	-	-	1	-	-	-
QUINUA	2	-	2	-	-	-	-	-	-	-	-	-	-
TOMATE	1	-	-	-	-	1	-	-	-	-	-	-	-
ZAPALLO	2	-	2	-	-	-	-	-	-	-	-	-	-
VALLE DE MOQUEGUA	477	47	80	34	35	48	79	49	35	41	25	1	3
AJO	5	-	-	1	1	-	-	1	2	-	-	-	-
ARVEJA GRANO VERDE	17	1	3	-	-	-	1	2	-	7	3	-	-
CAMOTE	9	1	3	3	1	-	1	-	-	-	-	-	-
CEBADA GRANO	3	-	-	-	1	-	-	1	-	1	-	-	-
CEBOLLA	85	1	2	-	19	33	18	2	-	2	6	1	1
FRIJOL GRANO SECO	82	22	35	16	3	-	1	2	1	2	-	-	-
HABA GRANO VERDE	11	-	-	-	-	-	1	-	1	5	4	-	-
MAIZ AMARILLO DURO	30	4	8	2	-	2	3	-	3	4	4	-	-
MAIZ AMILACEO	13	4	-	3	1	-	3	-	1	-	-	-	1
MAIZ CHOCLO	22	3	7	1	-	2	3	2	-	2	2	-	-
PAPA	137	4	9	6	2	7	42	34	19	11	3	-	-
QUINUA	2	-	-	-	-	-	-	-	-	2	-	-	-
TOMATE	11	2	-	1	2	1	-	-	5	-	-	-	-
TRIGO	4	1	1	-	-	-	-	-	2	-	-	-	-
YUCA	1	-	1	-	-	-	-	-	-	-	-	-	-
ZANAHORIA	29	-	5	1	2	3	5	3	1	5	3	-	1
ZAPALLO	16	4	6	-	3	-	1	2	-	-	-	-	-
REGIÓN PIURA	88 353	18 625	6 240	262	188	1 297	31 307	15 490	3 584	5 752	2 298	1 427	1 883
VALLE DE ALTO PIURA	16 700	5	-	175	152	749	5 964	3 525	1 667	2 968	1 021	298	176
AJO	45	-	-	-	13	-	-	-	-	-	31	1	-
ALGODON	102	-	-	-	-	-	-	5	71	26	-	-	-
ARROZ CASCARA	4 645	-	-	-	-	23	2 352	1 998	227	-	-	-	45
ARVEJA GRANO SECO	853	-	-	-	-	-	-	-	143	655	40	15	-
CAMOTE	80	-	-	8	10	12	-	-	-	-	26	24	-
CEBADA GRANO	71	-	-	-	-	-	-	-	17	54	-	-	-
FRIJOL GRANO SECO	467	-	-	12	30	18	-	-	-	-	277	60	70
HABA GRANO SECO	38	-	-	16	22	-	-	-	-	-	-	-	-
MAIZ AMARILLO DURO	4 376	-	-	-	-	140	1 176	1 227	992	541	213	47	40
MAIZ AMILACEO	3 153	-	-	-	-	502	2 371	280	-	-	-	-	-
OLLUCO	69	-	-	16	27	26	-	-	-	-	-	-	-
PAPA	328	-	-	-	-	-	-	-	-	65	161	97	5
TRIGO	2 003	-	-	-	-	-	-	-	217	1 627	159	-	-
YUCA	465	5	-	123	50	28	65	15	-	-	110	53	16
ZAPALLO	5	-	-	-	-	-	-	-	-	-	4	1	-
VALLE DE BAJO PIURA	32 808	7 097	2 513	-	-	230	13 187	5 400	599	2 444	1 218	120	-
ALGODON	4 338	-	-	-	-	230	3 182	926	-	-	-	-	-
ARROZ CASCARA	18 663	3 323	1 180	-	-	-	9 540	4 275	180	165	-	-	-
CEBOLLA	111	31	15	-	-	-	-	-	17	26	22	-	-
MAIZ AMARILLO DURO	9 670	3 743	1 318	-	-	-	465	199	397	2 238	1 190	120	-
TOMATE	26	-	-	-	-	-	-	-	5	15	6	-	-
VALLE DE CHIRA	21 184	8 438	1 809	46	16	163	7 645	2 233	689	102	43	-	-
ALGODON	200	-	-	-	-	136	64	-	-	-	-	-	-
ARROZ CASCARA	17 802	7 035	1 378	-	-	-	7 064	1 724	601	-	-	-	-
CAMOTE	921	498	64	5	-	-	115	219	20	-	-	-	-
CEBOLLA	405	130	95	7	8	7	50	16	40	18	34	-	-
MAIZ AMARILLO DURO	1 285	553	148	16	-	-	303	187	28	50	-	-	-
MAIZ CHOCLO	227	85	24	14	-	10	32	32	-	30	-	-	-

sigue...

continúa Cuadro N° 54

REGION/VALLE/CULTIVO	TOTAL	Intenciones de Siembra											
		2013						2014					
		AGO	SET	OCT	NOV	DIC	ENE	FEB	MAR	ABR	MAY	JUN	JUL
TOMATE	6	4	-	-	-	-	2	-	-	-	-	-	-
YUCA	217	71	92	4	8	10	5	23	-	4	-	-	-
ZANAHORIA	90	40	8	-	-	-	10	32	-	-	-	-	-
ZAPALLO	31	22	-	-	-	-	-	-	-	-	9	-	-
VALLE DE MEDIO PIURA	7 171	2 365	1 438	31	-	-	1 280	1 629	415	5	-	4	4
ALGODON	90	-	-	-	-	-	-	50	40	-	-	-	-
ARROZ CASCARA	6 265	2 228	1 280	-	-	-	1 107	1 350	300	-	-	-	-
CAMOTE	18	6	4	-	-	-	-	-	-	-	-	4	4
MAIZ AMARILLO DURO	395	55	62	-	-	-	130	144	4	-	-	-	-
MAIZ CHOCLO	340	76	92	31	-	-	3	75	58	5	-	-	-
YUCA	63	-	-	-	-	-	40	10	13	-	-	-	-
VALLE DE SAN LORENZO	10 490	720	480	10	20	155	3 231	2 703	214	233	16	1 005	1 703
ARROZ CASCARA	5 963	663	457	-	20	100	1 632	1 519	100	-	-	396	1 076
ARVEJA GRANO SECO	135	-	-	-	-	-	-	-	20	115	-	-	-
CEBOLLA	4	-	-	-	-	-	-	-	-	4	-	-	-
FRIJOL GRANO SECO	120	-	-	-	-	-	-	-	80	40	-	-	-
HABA GRANO SECO	23	-	-	-	-	-	-	23	-	-	-	-	-
MAIZ AMARILLO DURO	3 692	57	21	-	-	55	1 239	1 043	10	35	-	605	627
MAIZ AMILACEO	456	-	-	-	-	-	351	105	-	-	-	-	-
TRIGO	30	-	-	-	-	-	-	-	-	30	-	-	-
YUCA	67	-	2	10	-	-	9	13	4	9	16	4	-
REGIÓN TACNA	2 460	118	122	263	340	200	211	87	121	268	277	212	241
VALLE DE CAPLINA	1 321	108	105	92	133	137	86	67	108	140	165	109	71
ARVEJA GRANO VERDE	31	2	2	-	-	-	-	4	11	7	5	-	-
CAMOTE	24	-	-	-	10	8	6	-	-	-	-	-	-
CEBOLLA	461	31	27	30	92	97	18	15	14	37	52	24	24
HABA GRANO VERDE	62	2	4	-	-	-	-	2	15	19	15	5	-
MAIZ AMARILLO DURO	11	-	-	-	3	-	3	-	-	-	2	3	-
MAIZ AMILACEO	80	9	13	11	-	7	20	5	5	-	-	10	-
MAIZ CHOCLO	106	26	12	-	-	3	14	3	-	17	14	7	10
PAPA	101	-	-	2	7	3	-	5	32	34	18	-	-
QUINUA	94	-	-	22	-	-	-	-	-	-	40	32	-
TOMATE	242	28	23	25	21	19	23	13	15	15	19	20	21
ZANAHORIA	2	-	-	-	-	-	-	-	-	2	-	-	-
ZAPALLO	107	10	24	2	-	-	2	20	16	9	-	8	16
VALLE DE LOCUMBA	1 086	10	17	171	197	63	125	10	13	118	110	94	158
AJO	35	-	-	-	-	-	-	-	-	-	9	18	8
ARVEJA GRANO VERDE	7	2	3	-	-	-	-	2	-	-	-	-	-
CEBOLLA	306	-	6	46	188	55	-	-	-	-	-	8	3
HABA GRANO VERDE	14	-	-	-	-	-	-	8	6	-	-	-	-
MAIZ AMILACEO	117	-	-	-	7	8	-	-	2	8	38	27	27
MAIZ CHOCLO	492	8	8	122	-	-	125	-	-	95	5	9	120
PAPA	40	-	-	3	2	-	-	-	-	3	17	15	-
TRIGO	35	-	-	-	-	-	-	-	-	-	25	10	-
ZAPALLO	40	-	-	-	-	-	-	-	5	12	16	7	-
VALLE DE SAMA	53	-	-	-	10	-	-	10	-	10	2	9	12
CEBOLLA	16	-	-	-	10	-	-	-	-	6	-	-	-
HABA GRANO VERDE	2	-	-	-	-	-	-	-	-	2	-	-	-
MAIZ CHOCLO	8	-	-	-	-	-	-	6	-	2	-	-	-
PAPA	2	-	-	-	-	-	-	-	-	-	2	-	-
QUINUA	6	-	-	-	-	-	-	-	-	-	-	4	2
TRIGO	15	-	-	-	-	-	-	-	-	-	-	5	10
ZAPALLO	4	-	-	-	-	-	-	4	-	-	-	-	-
REGIÓN TUMBES	18 748	7 834	583	71	25	102	4 877	4 665	95	170	158	100	68
VALLE DE BOCAPAN	365	42	42	24	6	-	25	55	27	28	65	44	7
MAIZ AMARILLO DURO	267	30	33	18	-	-	25	49	27	12	31	35	7
TOMATE	21	3	3	-	-	-	-	-	-	7	8	-	-
YUCA	77	9	6	6	6	-	-	6	-	9	26	9	-

sigue...

continúa Cuadro N° 54

REGION/VALLE/CULTIVO	TOTAL	Intenciones de Siembra											
		2013					2014						
		AGO	SET	OCT	NOV	DIC	ENE	FEB	MAR	ABR	MAY	JUN	JUL
VALLE DE TUMBES	14 243	6 820	131	36	4	17	2 994	3 919	52	115	70	41	44
ARROZ CASCARA	13 667	6 737	82	-	-	-	2 963	3 885	-	-	-	-	-
CAMOTE	47	7	6	-	-	-	-	-	4	16	11	2	1
CEBOLLA	9	4	1	-	-	-	-	-	-	-	2	2	-
FRIJOL GRANO SECO	5	3	2	-	-	-	-	-	-	-	-	-	-
MAIZ AMARILLO DURO	450	65	37	36	4	17	31	34	42	78	41	28	37
TOMATE	5	1	1	-	-	-	-	-	-	3	-	-	-
YUCA	46	2	2	-	-	-	-	-	3	12	12	9	6
ZAPALLO	14	1	-	-	-	-	-	-	3	6	4	-	-
VALLE DE ZARUMILLA	4 140	972	410	11	15	85	1 858	691	16	27	23	15	17
ARROZ CASCARA	2 725	950	400	-	-	-	920	455	-	-	-	-	-
MAIZ AMARILLO DURO	1 345	22	10	11	11	79	901	235	15	18	17	11	15
YUCA	44	-	-	-	4	6	20	-	-	6	4	2	2
ZAPALLO	26	-	-	-	-	-	17	1	1	3	2	2	-
REGIÓN LIMA METROPOLITANA	1 654	202	196	161	141	110	101	64	51	93	142	181	212
VALLE DE CHILLON	593	63	53	47	64	37	4	5	14	46	78	74	108
AJO	10	-	-	-	-	-	-	-	-	-	3	5	2
ARVEJA GRANO VERDE	19	-	-	-	-	-	-	-	-	-	6	9	4
CAMOTE	11	1	1	-	3	1	1	2	-	2	-	-	-
CEBOLLA	47	5	26	10	-	-	-	2	4	-	-	-	-
FRIJOL GRANO SECO	93	37	9	2	-	-	-	-	-	-	-	-	45
HABA GRANO VERDE	8	-	-	-	-	-	-	-	-	-	2	2	4
MAIZ AMARILLO DURO	140	10	17	28	52	31	-	-	-	-	2	-	-
MAIZ CHOCLO	89	10	-	-	-	-	-	-	-	9	23	26	21
PAPA	132	-	-	-	-	-	-	-	10	35	39	24	24
TOMATE	27	-	-	7	9	5	3	1	-	-	-	-	2
ZANAHORIA	10	-	-	-	-	-	-	-	-	-	-	8	2
ZAPALLO	7	-	-	-	-	-	-	-	-	-	3	-	4
VALLE DE LURIN	783	101	117	88	51	60	82	46	20	23	44	86	65
AJO	2	-	-	-	-	-	-	-	-	-	-	2	-
ARVEJA GRANO VERDE	12	-	-	-	-	-	-	-	2	3	4	3	-
CAMOTE	349	25	21	31	24	44	48	32	18	20	28	44	14
CEBOLLA	238	60	61	44	-	-	-	-	-	-	-	22	51
MAIZ AMARILLO DURO	64	2	9	4	16	11	20	2	-	-	-	-	-
MAIZ CHOCLO	11	-	-	-	-	-	-	-	-	-	5	6	-
PAPA	16	-	-	-	-	-	-	-	-	-	7	9	-
TOMATE	61	10	16	8	7	-	8	12	-	-	-	-	-
YUCA	15	4	10	1	-	-	-	-	-	-	-	-	-
ZAPALLO	15	-	-	-	4	5	6	-	-	-	-	-	-
VALLE DE RIMAC	278	38	26	26	26	13	15	13	17	24	20	21	39
AJO	2	-	-	-	2	-	-	-	-	-	-	-	-
ALGODON	3	-	3	-	-	-	-	-	-	-	-	-	-
ARVEJA GRANO SECO	6	-	-	1	3	-	-	-	-	-	2	-	-
ARVEJA GRANO VERDE	33	3	4	2	3	2	3	2	3	2	2	2	5
CAMOTE	27	4	-	-	4	2	5	2	2	1	2	1	4
CEBADA GRANO	1	-	-	-	-	-	-	-	-	-	-	-	1
CEBOLLA	1	-	-	-	-	-	-	-	1	-	-	-	-
FRIJOL GRANO SECO	30	7	7	6	4	-	-	-	-	1	-	5	-
HABA GRANO VERDE	2	-	-	-	-	-	-	-	-	-	-	-	2
MAIZ AMARILLO DURO	108	12	7	12	6	7	7	9	7	9	9	6	17
MAIZ AMILACEO	1	-	-	1	-	-	-	-	-	-	-	-	-
MAIZ CHOCLO	24	3	-	2	2	-	-	-	2	5	4	6	-
PAPA	27	9	5	2	2	-	-	-	-	3	1	1	4
QUINUA	5	-	-	-	-	2	-	-	-	-	-	-	3
TOMATE	4	-	-	-	-	-	-	-	1	3	-	-	-
TRIGO	3	-	-	-	-	-	-	-	-	-	-	-	3
ZAPALLO	1	-	-	-	-	-	-	-	1	-	-	-	-

Intenciones de Siembra

Anexos

Campaña Agrícola 2013 - 2014



Intención de Siembra de Principales Cultivos
Campaña Agrícola 2013 - 2014

Ficha Técnica

Encuesta de Intenciones de Siembra de Principales Cultivos de Importancia Nacional y Regional

Campaña Agrícola 2013 - 2014

Ficha Técnica

Cobertura Geográfica

La encuesta nacional de intenciones de siembras para la campaña agrícola 2013-2014 se realizó en las 25 regiones de la división política del país y Lima Metropolitana, en las que se consideraron alrededor de 1 773 distritos y en cada uno de ellos en un determinado número de sectores estadísticos; siendo las unidades territoriales de agregación por Distrito, Provincia, Región y Nacional.

Unidad de Observación

Se conformaron alrededor de 6 186 sectores estadísticos a nivel nacional, que son las unidades territoriales en las cuales se recopiló la información.

Unidad de Investigación

Se recopiló información de los 22 cultivos transitorios de importancia nacional y desde el punto de vista agroeconómico (arroz, papa, maíz amarillo duro, maíz amiláceo, cebada, trigo, yuca, algodón, ajo, arveja, arveja grano verde, camote, cebolla, frijol, haba, haba grano verde, choclo, olluco, quinua, tomate, zanahoria y zapallo).

Procedimiento de Recolección de Datos

El procedimiento utilizado en la recolección de los datos fue por entrevista directa realizada alrededor de 14 mil Informantes Calificados de los sectores estadísticos.

VARIABLES Investigadas

Las variables investigadas en la encuesta nacional de Intenciones de Siembra campaña agrícola 2013-2014 fueron: superficie de la intención de siembra en tres escenarios máximos, mínimos y estimados (totales y mensualizados), variedades del cultivo y periodo vegetativo de cada uno de ellos.

Periodo de Referencia

Las Intenciones de Siembra comprenden la Campaña Agrícola 2013-2014 (se inicia el 1º de agosto de 2013 y termina el 31 de julio de 2014).

Periodo de Ejecución de la Encuesta

Para el trabajo de campo, las 25 regiones políticas del país y Lima Metropolitana se organizaron en 29 unidades territoriales de estadística agraria (UTEA). El periodo de ejecución de la encuesta fue de 15 días calendario, realizado en forma simultánea en todo el país.

Procesamiento

El procesamiento de los datos se realizó en las Direcciones Regionales Agrarias y consistió en la crítica, validación y digitación de la información. En la OEEE se realizó nuevamente la crítica y validación de la data de cada una de las encuestas.

Resultados

Los resultados finales de la Encuesta son presentados en cuadros a nivel distrital, provincial, regional y nacional, con datos de las intenciones de siembra mensualizados de agosto 2013 a julio 2014. Asimismo, la información será publicada de acuerdo a la organización administrativa del sector agrario.

MINISTERIO DE AGRICULTURA Y RIEGO
Oficina de Estudios Económicos y Estadísticos

Intención de Siembra de Principales Cultivos
Campaña Agrícola 2013 - 2014

Manual del Encuestador

INTENCIONES DE SIEMBRA DE PRINCIPALES CULTIVOS Campaña Agrícola 2013 - 2014

INTRODUCCIÓN

En nuestro país la campaña de siembras de los principales cultivos transitorios se inicia el 1 de agosto de cada año y concluye el 31 de julio del siguiente año. Del total de la superficie sembrada el 70% corresponde al sistema de siembras bajo secano (Sierra y Selva) y 30% bajo riego (Costa, Sierra y Selva Alta).

Para la Campaña Agrícola Agosto 2013 a Julio 2014, se estimarán las Intenciones de Siembra de los principales cultivos transitorios de importancia nacional, a fin de obtener información dirigida a los productores que facilite una adecuada toma de decisiones referente a qué, cuándo y cuánto sembrar. Ésta Información también sirve de base para la elaboración y difusión del Marco Orientador de la Campaña Agrícola 2013-2014

El éxito de la actividad depende de la participación y aporte del personal del Sector Agrario en los Gobiernos Regionales, y en gran medida del trabajo que realice el Encuestador y su interrelación con los Informantes Calificados, por lo tanto las acciones que se ejecuten antes, durante y después, se desarrollarán de acuerdo a la metodología e instrucciones que se describen en el presente manual.

En el presente manual se describen las acciones que debe realizar el Supervisor durante el desarrollo de su labor, así como los documentos y materiales necesarios para el cumplimiento de su misión.

1. OBJETIVOS

1.1 General

- Conocer las Intenciones de Siembra de los principales cultivos transitorios para facilitar a los productores la planificación y programación de sus siembras y prever desequilibrios en la producción y precios del mercado.

1.2 Sectoriales

- Proporcionar información oportuna a los formuladores de políticas, organismos y dependencias del MINAG.
- Facilitar información para apoyar el desarrollo de Cadenas Productivas de los principales cultivos transitorios.
- Brindar información que permita determinar las necesidades de insumos y recursos necesarios para la campaña agrícola.
- Orientar las inversiones en el agro.
- Permitir la evaluación periódica del desarrollo de la campaña agrícola, así como proyectar las cosechas.

2. DISEÑO DE LA INVESTIGACIÓN

2.1 Cobertura Geográfica

Las Intenciones de Siembra se ejecutarán en todo el territorio nacional, a nivel de Sectores Estadísticos de cada distrito político.

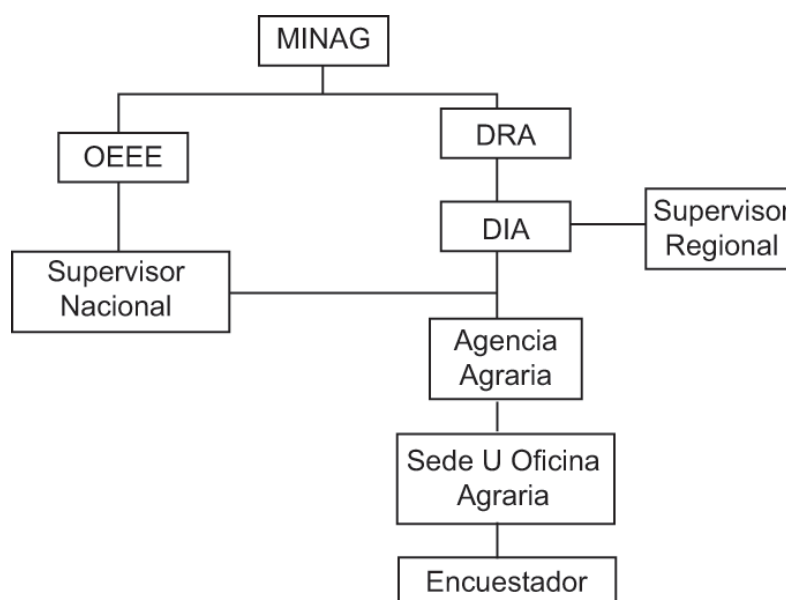
2.2 Organización Territorial y Funcional para la Recolección de Datos

La recolección de datos se realizará sobre la base de la Organización Administrativa del Sector Agrario, la cual considera los ámbitos de Región, Agencia y Oficina o Sede Agraria.

Teniendo como referencia la organización territorial se procederá a determinar las cargas de trabajo en cada una de las Agencias Agrarias. Considerando que la Operación de Campo tendrá una duración máxima de 15 días, cada Agencia Agraria deberá estimar el número de Encuestadores necesarios, en función al número de Sectores Estadísticos de cada distrito y al número de cultivos transitorios a investigar en cada uno de ellos.

De acuerdo a esta organización, se procederá a la recolección de datos utilizando los formularios establecidos, para luego proceder a la consolidación de estos en sus diferentes niveles administrativos.

La organización funcional sobre la cual se sustenta la encuesta de Intenciones de Siembra y su dependencia jerárquica, se presenta en el siguiente organigrama:



2.3 Unidad de Observación

El Sector Estadístico, es la unidad de observación mínima del cual se recopilarán los datos de Intenciones de Siembra. Este ámbito por ningún motivo debe sobrepasar los límites del distrito político, pudiendo existir uno o más Sectores Estadísticos en un distrito.

Para el presente trabajo las Unidades de Observación serán los mismos Sectores Estadísticos debidamente actualizados y establecidos para la recolección de la Estadística Continua Mensual, de modo que si un distrito político no está correctamente sectorizado, se procederá a realizar las correcciones del caso.

Es importante verificar que los Sectores Estadísticos antes mencionados, cubran todo el ámbito del distrito; y el total de los distritos el ámbito de la Agencia; y del ámbito Regional.

2.4 Unidad de Investigación

Está constituida por cada uno de los cultivos seleccionados:

- | | |
|-----------------------|------------------------|
| 1. Ajo | 12. Maíz amarillo duro |
| 2. Algodón rama | 13. Maíz amiláceo |
| 3. Arroz cascara | 14. Maíz choclo |
| 4. Arveja grano seco | 15. Olluco |
| 5. Arveja grano verde | 16. Papa |
| 6. Camote | 17. Quinua |
| 7. Cebada grano | 18. Tomate |
| 8. Cebolla | 19. Trigo |
| 9. Frijol grano seco | 20. Yuca |
| 10. Haba grano seco | 21. Zanahoria |
| 11. Haba grano verde | 22. Zapallo |

Para la selección de cultivos se ha considerado la importancia de los cultivos en cuanto a su volumen de producción, aporte al Valor Bruto de la Producción Agrícola, superficie sembrada, entre otros.

2.5 Procedimiento de Recolección de Datos

A través de una entrevista directa a los Informantes Calificados previa explicación de la finalidad de la encuesta. Esta puede ser individual o en grupo.

2.6 Variables a Investigar por Cultivo

Por cada unidad de investigación se estimarán las siguientes variables:

- Superficie mínima a sembrar (escenario de condiciones desfavorables)
- Superficie máxima a sembrar (escenario de condiciones favorables)
- Superficie estimada a sembrar (escenario de condiciones normales)
- Variedades del cultivo
- Periodo vegetativo.

2.7 Período de Referencia de los Datos

Campaña Agrícola: 2013-2014
Mensual: De agosto del 2013 a Julio del 2014.

2.8 Período de Ejecución de la Encuesta

Segunda semana del mes de mayo del 2013.

2.9 Formulario y Formato de Registro de Datos

F1-ENIS-OEEE-UE-AEA: Formulario de registro de datos, es a nivel de Sector Estadístico.

F2-ENIS-OEEE-UE-AEA: Formato resumen por cultivo, es a nivel de Distrito, Provincia y Región.

El formulario F1 y el formato F2; así como, sus respectivas instrucciones para su diligenciamiento se encuentran en el CAPITULO 7: ANEXOS 1, 2, 3 y 4.

3. DOCUMENTOS Y MATERIALES A UTILIZAR

Para el desarrollo de la encuesta se contará con los documentos y materiales siguientes:

3.1 Documentos

- Formulario F1-ENIS-OEEE-UE-AEA
- Formato F2-ENIS-OEEE-UE-AEA
- Manual 1: Manual del Encuestador
- Credencial o Fotocheck del Encuestador
- Relación de cultivos y variedades
- Directorio de Informantes Calificados
- Directorio de Productores Agropecuarios
- Directorio de Empresas Agrícolas
- Información histórica de Intenciones de Siembras y siembras ejecutadas de las 3 últimas campañas agrícolas.
- Mapa distrital con Sectores Estadísticos
- Formato Plan de Recorrido.

3.2 Materiales y Útiles

- Libreta de campo
- lápiz carboncillo negro
- borrador mixto
- bolsas plásticas.

4. DEFINICIONES Y CONCEPTOS

Productor Agropecuario

Es la persona, natural o jurídica, que tiene a su cargo la conducción técnica y económica de una unidad agropecuaria, pudiendo ejercer esta acción en forma directa o mediante un administrador.

El productor es quién toma las decisiones respecto a los cultivos y crianzas, sobre las ventas de los productos obtenidos y sobre los gastos e inversiones a realizar. Asume los riesgos económicos del manejo de su unidad agropecuaria y disfruta de sus beneficios.

Para que un productor sea considerado como tal, no es necesario que sea propietario de las tierras que forman su unidad agropecuaria.

Unidad Agropecuaria (U.A.)

Es todo terreno o conjunto de terrenos utilizados total o parcialmente para la producción agropecuaria por un productor agropecuario, sea cual fuere el tamaño y el régimen de tenencia de la tierra y la condición jurídica del productor.

Es importante aclarar que las tierras de una unidad agropecuaria puede estar en una o varias parcelas. Las parcelas separadas se consideran parte de una unidad agropecuaria siempre que estén ubicadas en el mismo distrito y que compartan los mismos medios de producción (mano de obra, edificios y maquinaria).

Centro Poblado

Es todo lugar del territorio nacional identificado mediante un nombre y habitado, con ánimo de permanencia por lo general por varias familias, o por excepción, por una sola familia o una sola persona. Las viviendas pueden hallarse de manera contigua formando manzanas, calles y plazas, como en el caso de los pueblos y ciudades; semi-dispersas como una pequeña agrupación de viviendas contiguas, como en el caso de algunos

caseríos, anexos, etc., o hallarse totalmente dispersas, como por ejemplo, las viviendas de los productores agropecuarios.

Los lugares que tienen un nombre y una o más viviendas, donde sus pobladores las habitan esporádicamente para efectos de pastoreo, cosecha u otras actividades, no deben ser consideradas como centros poblados, porque no reúnen la condición de habitabilidad con ánimo de permanencia. Estas viviendas deben ser consideradas como parte de algún centro poblado próximo.

Variedad

Comprende grupos de plantas de una misma especie que se distinguen entre sí por ciertos caracteres que se perpetúan por la herencia.

Híbrido

Planta procedente del cruce de dos especies o subespecies distintas, del que se conocen sus progenitores.

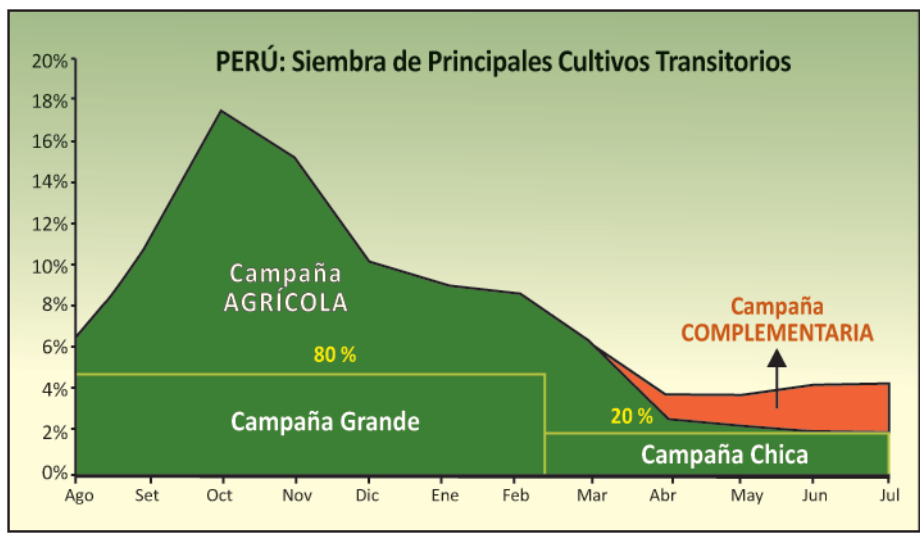
Periodo Vegetativo

Es el tiempo necesario durante el cual las plantas llevan a cabo su crecimiento y desarrollo vegetativo y reproductivo; es decir; comprende el periodo de siembra a cosecha.

Campaña Agrícola

En nuestro país, se entiende como campaña agrícola de siembras al período que se inicia el 01 de agosto de un determinado año y termina el 31 de julio del año siguiente; coincidiendo con el período de lluvias en la sierra y selva donde se desarrolla el 70% de la agricultura del país.

Sin embargo, dado que la agricultura se desarrolla bajo secano y bajo riego, se identifican la denominada "Campaña Grande" que abarca el período agosto - febrero y la "Campaña Chica" que comprende los meses de marzo a julio.



Campaña Chica

Algunas regiones agrarias, por darle notoriedad a ciertas siembras de algunos cultivos importantes, suelen llamar campaña chica, al período de siembra que se da entre los meses de marzo hasta julio. Estas siembras se realizan todos los años y se dan en las tres regiones naturales, dependiendo de la disponibilidad del recurso hídrico.

Campaña Complementaria

Son las siembras que se realizan en un período determinado, como una acción de coyuntura cuando se han presentado problemas meteorológicos o fitosanitarios que han afectado áreas sembradas durante la campaña normal.

Estas siembras se llevan a cabo generalmente entre los meses de marzo a julio y no deben confundirse con la campaña chica, ya que esta última (campaña chica) es ejecutada regularmente por el productor.

Informante Calificado

Es la persona con liderazgo y amplio espíritu de colaboración que desarrolla la actividad agropecuaria, pudiendo tener o no cargo o función pública, integrar directivas de organizaciones jurídicas, que posee un conocimiento total del ámbito a informar (la extensión de tierras que conducen los agricultores, sus fuentes de financiamiento, los cultivos que manejan, los límites del distrito y los anexos, caseríos y localidades que lo conforman), y que conoce asimismo, el sentir, actuar y necesidades de los productores agropecuarios de su ámbito, convirtiéndose por todo ello en una especie de “vocero” autorizado.

Selección del Informante Calificado

El proceso de selección de los Informantes Calificados, es una tarea importante para asegurar el éxito de esta actividad, siendo responsabilidad del Encuestador escoger a las personas que cumplan con el perfil detallado en el acápite anterior.

El Informante Calificado es la persona seleccionada para que proporcione los datos sobre los cultivos existentes en el Sector Estadístico, Centro Poblado y/o distrito, y por lo general reside en los ámbitos señalados.

Aspectos a tener en cuenta para la selección de los Informantes Calificados:

- Que sea una persona con liderazgo en su zona.
- Que conozca el ámbito del sector.
- Que tenga conocimiento de la actividad agrícola del sector, centro poblado y/o distrito.
- Credibilidad.

El número de Informantes Calificados a entrevistar estará en función de la importancia del cultivo en el distrito. El Encuestador seleccionará según a la importancia del cultivo, un mínimo de 2 y máximo 4 Informantes Calificados, ya sea a nivel de Sector Estadístico, centro poblado y/o distrito.

Entre los principales Informantes Calificados tenemos:

- Representantes de las Juntas de Usuarios
- Presidentes de Comisiones de Regantes
- Sectorista de Riego
- Agricultores Líderes
- Representantes de Comité de Productores
- Gobernadores
- Tenientes Gobernadores
- Agentes Municipales
- Representantes de Comunidades Campesinas y Nativas.

Y/o alguna otra persona u organización que existiera en el sector, centro poblado o distrito.

Fuentes de Información Complementaria

Están referidas a aquellas instituciones políticas u organizaciones del sector agrario que generan información de siembras, lo que permitirá complementar y consistenciar la información recopilada a través de la encuesta de Intenciones de Siembra.

Las fuentes de información pueden ser:

- Autoridades Políticas y Municipales
- Comisiones de Regantes
- Comités de productores
- Comunidades Campesinas
- Comunidades Nativas
- Junta de Usuarios de Riego
- Organizaciones No Gubernamentales ONG's
- Proyectos Especiales y otros.

Mapas

Es una herramienta que se utilizará para ubicar un punto geográfico, del que se quiere tener una referencia, como por ejemplo para acopiar información. En todo mapa debe existir: Leyenda, tabla explicativa mediante signos convencionales que indican vías férreas, vías asphaltadas, trochas, iglesias, etc., y límites políticos, representados con líneas diferenciales según correspondan a las regiones (ex - departamentos), provincias o distritos.

Croquis

Es todo diseño ligero de un terreno o paisaje, que se hace en forma visual, sin valerse de instrumentos geométricos. Tiene como característica fundamental, que no posee escala, su ejecución es propia o depende de la persona que lo dibuja, implicando una diversidad de formas y de presentaciones de acuerdo a la experiencia del ejecutor.

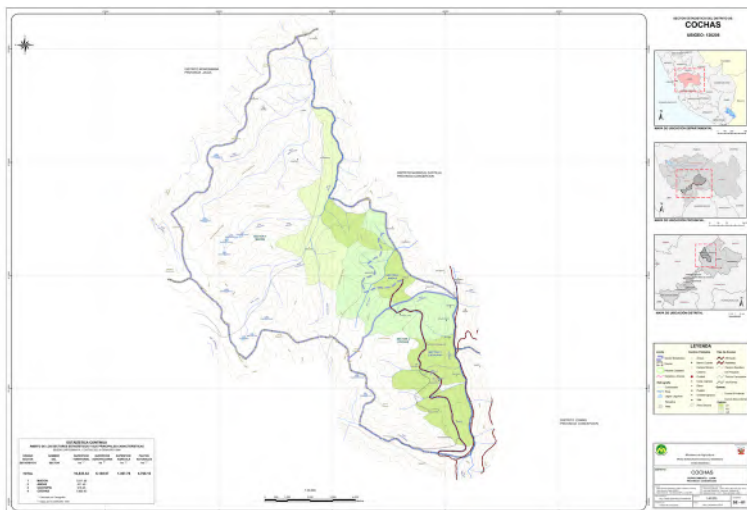
Sectorización

Es la actividad previa a la recopilación de la información, mediante la cual se divide el ámbito del distrito en superficies territoriales con características agroecológicas homogéneas y límites perfectamente definidos e identificables en el terreno.

Esta actividad permite determinar el número de Sectores Estadísticos, su ubicación en el distrito político, la carga de trabajo del técnico estadístico y tener cobertura total del universo a investigar, evitando la duplicidad y omisión durante la recopilación de la información. Asimismo, facilita las labores de control y supervisión de los trabajos de campo.

Sector Estadístico

Es la superficie territorial conformada por tierras de uso agrícola y no agrícola dentro del distrito, delimitada por accidentes naturales (cerros, ríos, quebradas, etc.) y elementos culturales (canales, acequias, caminos, líneas férreas, etc.) de fácil identificación por el Informante Calificado y el Encuestador, cuya área es factible de ser medida o estimada. Para su representación gráfica deberá utilizarse documentación cartográfica actualizada disponible.



El ámbito de los sectores estadísticos por ningún motivo debe sobrepasar los límites del distrito político, pudiendo existir uno o más Sectores Estadísticos en un distrito.

Actualización del Nombre y Numeración de los Sectores Estadísticos

Procedimiento que consiste en actualizar los nombres y la numeración de los Sectores Estadísticos, luego de haber sido verificado en el terreno; se delimitara en los mapas distritales y se procederá a asignarles un número y nombre siguiendo las indicaciones:

- Para la numeración se parte del primer Sector Estadístico ubicado al Noroeste del distrito continuando en sentido horario (según las manecillas del reloj). Utilizar números arábigos.
- El nombre del Sector Estadístico estará ligado al centro poblado más importante de dicho ámbito desde el punto de vista agropecuario.

Estimación de Intenciones de Siembra

Entiéndase por estimación a la apreciación y/o evaluación que hace el Informante Calificado sobre las probables áreas a sembrar en la campaña 2013-2014 de los cultivos a investigar en el Sector Estadístico; teniendo en cuenta las áreas disponibles, insumos para la producción, ocurrencias climatológicas y fitosanitarias, que puedan incidir directa o indirectamente en la siembra de los cultivos durante la campaña agrícola.

Control de Cobertura

Es la acción que se realiza con la finalidad de asegurar que se está abarcando la totalidad del espacio geográfico distrital, considerando la totalidad de los cultivos investigados.

Para el procesamiento de los datos en cualquier nivel administrativo del MINAG, el primer paso a dar es conocer la "cobertura".

Consistencia de los Datos

Comprende la revisión y crítica de los datos obtenidos, los que deben guardar coherencia entre sí y con la realidad de cada Sector Estadístico.

5. EJECUCIÓN DE LA ENCUESTA

La ejecución de esta labor será realizada por el Encuestador, quien deberá desplazarse a los Sectores Estadísticos asignados, a fin de recolectar los datos de acuerdo con la metodología que se describe en el presente documento.

5.1 Actividades Previas a la Entrevista:

5.1.1 Revisión y Análisis de la Información Estadística del Distrito

El Encuestador antes de salir a los distritos, revisará el comportamiento de las 3 campañas agrícolas anteriores (cifras definitivas) analizando las causas que motivaron el aumento o disminución de las siembras, información meteorológica (temperaturas y precipitaciones), hidrológica (descarga de ríos, disponibilidad de recurso hídrico en las represas, reservorios y lagunas), disponibilidad de insumos (semillas, fertilizantes y agroquímicos), crédito, mano de obra, precios de productos y calendario de siembras; de manera que tenga un panorama que le permita conducir adecuadamente la entrevista a los Informantes Calificados, para estimar las siembras de la campaña 2013-2014.

5.1.2 Elaboración del Plan de Recorrido

Teniendo como referencia la carga de trabajo asignada, el Encuestador elaborará un Plan de Recorrido a fin de que disponga de una ruta que le permita optimizar su desplazamiento en los distritos y Sectores Estadísticos asignados, para lo cual deberá tener en consideración la distancia y los medios de desplazamiento a emplear y fundamentalmente el tiempo asignado para la ejecución del trabajo de campo.

Para su elaboración deberá tener presente las instrucciones siguientes:

- El número de días requeridos para la recolección de los datos dependerá del número de Sectores Estadísticos a visitar y la superficie (referencia campañas anteriores) con cultivos a investigar en el distrito.
- Los Sectores Estadísticos a visitar son aquellos que han sido priorizados en base a la mayor superficie con los cultivos investigados.
- El Plan de Recorrido debe cumplirse en las fechas establecidas en el calendario de ejecución, señalado por el Director de la Agencia Agraria.
- Elaborado el Plan de Recorrido, deberá presentarlo al Director de la Agencia Agraria para su revisión y autorización, debiendo dejar una copia en la Agencia Agraria, la cual será requerida por el supervisor nacional o regional.

El formato y las instrucciones para su diligenciamiento se encuentran en el CAPITULO 7: ANEXOS 5 y 6.

5.1.3 Desplazamiento al Distrito

El Encuestador de acuerdo a lo establecido en el plan de recorrido, procederá a desplazarse a la capital del distrito, donde verificará la información de los Sectores Estadísticos que fueron seleccionados previamente.

5.1.4 Desplazamiento al Sector Estadístico

El Encuestador se desplazará a los Sectores Estadísticos priorizados, donde seleccionará a los Informantes Calificados de acuerdo al cultivo investigado y les informará sobre su misión y la necesidad de contar con su colaboración.

En este mismo Sector Estadístico se buscará a los Informantes Calificados para estimar la información de Intenciones de Siembra de los Sectores Estadísticos colindantes que no pudieran ser visitados.

5.2 Acciones Durante la Entrevista

Una vez reunido el Encuestador con los Informantes Calificados y luego de presentarse formalmente y explicarles la finalidad y objetivos que se persigue con la Encuesta de Intenciones de Siembra, procederá de la manera siguiente:

- a) El Encuestador, con el apoyo y participación de los Informantes Calificados, diligenciará los Capítulos I, II, III y IV del formulario de encuesta, que comprende datos sobre Ubicación Geográfica del Sector Estadístico, Región natural a la que pertenece dicho Sector Estadístico, Ubicación Administrativa (desde el punto de vista del sector Agrario) y Ubicación, de acuerdo a la organización del recurso hídrico.
- b) Luego, el Encuestador mostrará el mapa distrital y ubicará a los Informantes Calificados en el Sector Estadístico del cual se realizarán las estimaciones de Intenciones de Siembra.

- c) El Encuestador conjuntamente con los Informantes Calificados reconocerán en el mapa los límites del Sector Estadístico a trabajar, reconociendo perfectamente el área que comprende, ello permitirá no solo ubicar a los Informantes Calificados en el espacio, sino realizar sus estimaciones de una misma área geográfica.
- d) El Encuestador expondrá a los Informantes Calificados que las estimaciones de las Intenciones de Siembra se realizarán por cultivo y bajo tres escenarios distintos. Para ello, se tomará un tiempo y explicará las características de cada escenario. A continuación se expone las características básicas de cada uno de ellos:

Escenario Desfavorable: Se considera un escenario desfavorable cuando se prevé que la campaña se desarrollará en un ambiente negativo para la agricultura, vale decir cuando se tendría las siguientes condiciones:

- Presencia de condiciones climáticas adversas.
- Escasez del recurso hídrico necesario.
- Escasez de semillas e insumos.
- Altos precios de insumos y servicios para la agricultura (agroquímicos, alquiler de maquinaria, costo de mano de obra, etc.).
- Falta de fuentes de financiamiento.
- Precios bajos de los productos a sembrar.
- Falta de incentivos (caso de compensaciones del algodón rama).
- Promoción de otras actividades económicas (especialmente minería en la sierra).
- Etc.

Escenario Favorable: Se considera un escenario favorable cuando se prevé que la campaña agrícola se desarrollará en un ambiente positivo para la agricultura, vale decir cuando se tendrían las siguientes condiciones:

- Presencia de condiciones climáticas favorables (Clima óptimo para el desarrollo del cultivo).
- Disponibilidad del recurso hídrico en los momentos necesarios.
- Disponibilidad de semillas e insumos.
- Disponibilidad de crédito.
- Precios asequibles y estables de insumos (semillas, agroquímicos, alquiler de maquinaria, costo de mano de obra, etc.).
- Precios atractivos de los productos a sembrar.
- Programas de promoción de ciertos cultivos (Ej. Alicorp con el trigo).
- Programas sociales que requieren de productos agrícolas alimenticios.
- Etc.

Escenario Probable o Estimado: Se considera un escenario probable o estimado cuando se proyecta, de acuerdo con la experiencia y conocimientos de los Informantes Calificados, que la campaña agrícola venidera mostrará un escenario distinto que el favorable o desfavorable o bien, precedido a uno u otro; en fin, es el criterio de los Informantes Calificados el que prevalece en este caso. Lo cierto es que el escenario probable o estimado es un escenario totalmente independiente y por tal, las estimaciones de siembra pueden ubicarse en cualquier punto del rango determinado por los escenarios favorable y desfavorable. Lo que no se acepta es que tales estimaciones sean la media del escenario favorable y desfavorable, porque no es un ejercicio matemático.

“Tenga en cuenta que los escenarios descritos son factibles de acontecer, no son ficticios”.

5.3 Estimación de las Intenciones de Siembra de la Campaña Agrícola en conjunto

La estimación de Intenciones de Siembra, en una primera instancia, se realizará a nivel de campaña agrícola; es decir, lo que se proyecta sembrar desde agosto a julio del año siguiente.

Las estimaciones, a efecto de seguir un orden, empezarán por el escenario “Desfavorable”, continuarán por el escenario “Favorable” y terminarán en el escenario “Probable o Estimado”. Para los dos primeros escenarios se requiere la propuesta de cada uno de los Informantes Calificados participantes; es decir, cada uno de ellos proyecta un dato y luego de un breve debate se obtiene el estimado de consenso. En cambio, para el caso del escenario “Probable o Estimado”, con la ayuda de los datos consensuados del primer y segundo escenario, se estima directamente el dato de consenso correspondiente a este escenario, previo debate entre los Informantes calificados.

Los datos que proponga cada uno de los Informantes Calificados serán anotados en sus respectivas libretas de campo, a efecto de que sean conocidos por todos ellos y sirvan de base para que, luego de un breve debate interno, se arribe a cifras consensuadas (por escenario). Una vez obtenidos los datos consensuados para cada uno de los escenarios, estos serán anotados por el Encuestador en la cédula de encuesta respectiva.

Luego de obtener datos consensuados para cada uno de los escenarios recién se pasará a realizar las estimaciones a nivel mensual.

“Debe reiterarse permanentemente a los Informantes Calificados que las propuestas de cada uno de ellos deben reflejar la vocación o sentir de la mayoría de productores del Sector Estadístico que representan.”

Gráfico N° 1

INFORMANTE CALIFICADO	ESCENARIO		
	Desfavorable (Superf. Mínima)	Favorable (Sup. Máxima)	Probable (Sup. Estimada)
Informante 1	90	120	
Informante 2	80	100	
Informante 3	110	130	
Datos consensuados	100	120	115

Paso 1: Estimación de las Intenciones de Siembra en un escenario Desfavorable.

Cada Informante Calificado propone un estimado y luego, previo debate, llegan a un dato de consenso. En el ejemplo, el dato de consenso es 100 ha.

Paso 2: Estimación de las Intenciones de Siembra en un escenario Favorable.

De manera similar, cada Informante Calificado propone un estimado y luego, previo debate, llegan a un dato de consenso. En el ejemplo este dato es de 120 ha.

Paso 3: Estimación de las Intenciones de Siembra en un escenario Probable o Estimado.

En este caso, en base a los datos de consenso de los dos escenarios desfavorable y favorable, se solicita a los Informantes Calificados que se debata y estime el dato probable (no la media o promedio aritmético) a sembrar en la campaña venidera, dato que, obviamente, se encontrará dentro del rango que marca el dato de consenso

en un escenario desfavorable y el dato de consenso en un escenario favorable. En el ejemplo, este dato es de 115 ha.

5.4 Estimación de las Intenciones de Siembra por Meses, cuando existe solo una campaña agrícola

Las estimaciones mensuales de Intenciones de Siembra, seguirá el orden establecido; es decir, se empezará por el escenario Desfavorable, se seguirá por el escenario Favorable y se finalizará con escenario Probable o Estimado.

Los pasos a seguir son los siguientes:

Paso 1: Determinación del periodo de siembras.

Antes de iniciar la estimación mensual de las intenciones de siembra, los Informantes Calificados determinarán, en forma consensuada, el periodo de duración de las siembras dentro de la campaña agrícola. En el ejemplo, este periodo corresponde a los meses de: Setiembre, octubre, noviembre y diciembre.

Paso 2: Determinar el mes de mayor siembra y estimar la cantidad de superficie a sembrar en dicho mes.

Para ello el Encuestador invitará a los Informantes Calificados para que, en forma consensuada, identifiquen el mes en el que se concentra la mayor cantidad de siembras y se estime lo que se planea sembrar en la campaña venidera.

En el ejemplo aparece que este mes corresponde a noviembre, siendo las intenciones de siembra en ese mes de 50 ha. (la mitad de la campaña).

Paso 3: Determinar las Intenciones de Siembras del mes que le sigue en importancia al mes de mayor siembra.

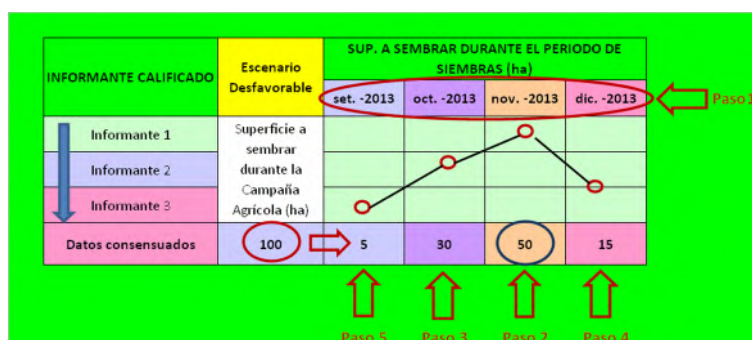
Una vez determinado el mes y la cantidad en la que se da la mayor siembra, los Informantes Calificados, igualmente en forma consensuada, identificarán el mes o meses que le sigue en importancia y estimarán la superficie que se proyectaría sembrar. En el caso del ejemplo es octubre con 30 ha.

Pasos 4 y 5: Estimar Intenciones de Siembra de los meses restantes.

Identificados los dos meses de mayor concentración de siembras y las cantidades a sembrar, se prosigue con la identificación de los meses que siguen en importancia, estimando las respectivas superficies a sembrar. En el caso del ejemplo es 15 y 5 ha., para los meses de diciembre y setiembre respectivamente.

Cerciórese de que la sumatoria de las intenciones de siembra mensuales es igual a las intenciones de siembra estimada para toda la campaña.

Gráfico N° 2



5.5 Estimación de las Intenciones de Siembra por Meses, cuando existe dos campañas agrícolas (Grande y Chica)

En algunas zonas productoras del país debido a la disponibilidad del recurso hídrico y al corto periodo vegetativo de algunos cultivos, se tiene la oportunidad de llevar a cabo dos campañas de siembras. En estos lugares, entonces, hay que tener cuidado al estimar las intenciones de siembra, toda vez que estas se dan en dos periodos diferentes de la campaña agrícola.

Paso 1: Determinación de los periodos que comprende cada una de las campañas de siembras.

Antes de iniciar la estimación mensual de las intenciones de siembra, los Informantes Calificados determinarán, en forma consensuada, los periodos de duración tanto de la campaña grande, como de la campaña chica. En el ejemplo, estos periodos corresponden: Campaña grande de setiembre a diciembre; y, campaña chica, de abril a junio.

Hay que tener en cuenta que estos periodos pueden variar, según ubicación de la zona productora.

Paso 2: Estimar las intenciones de siembra de cada una de las dos campañas.

Mediante este paso, los Informantes Calificados, en base a su experiencia, estimarán la proporción de siembras que se acostumbra a realizar en la campaña grande y en la campaña chica, respecto del total de siembras de la campaña agrícola en su conjunto.

Estas estimaciones, naturalmente, deben ser acordes con las definiciones de ambas campañas; es decir, habrá una mayor concentración de siembras en la campaña grande, que en la campaña chica.

En el ejemplo, las Intenciones de Siembra para la campaña grande es de 120 ha. y de 35 ha., para la campaña chica. Tenga presente que esta proporcionalidad varía, no es que siempre un 78.5% de las siembras de la campaña agrícola se den en la campaña grande y el 22.5% en la campaña chica, como es en el caso del ejemplo, por ello se requiere siempre el debate y la experiencia de los Informantes Calificados para realizar este tipo de estimaciones.

Paso 3: Estimación de las Intenciones de Siembras de la campaña grande.

La estimación de las Intenciones de Siembra mensuales dentro de la campaña grande se realizará siguiendo las mismas pautas o pasos que se indicó en el punto 5.4.

En el caso del ejemplo, las Intenciones de Siembra son: en el mes de inicio de la campaña (setiembre) 15 ha; en el mes siguiente (octubre) 30 ha; en el mes punta (noviembre) 50 ha; y, en el mes de término de la campaña (diciembre), 25 ha.

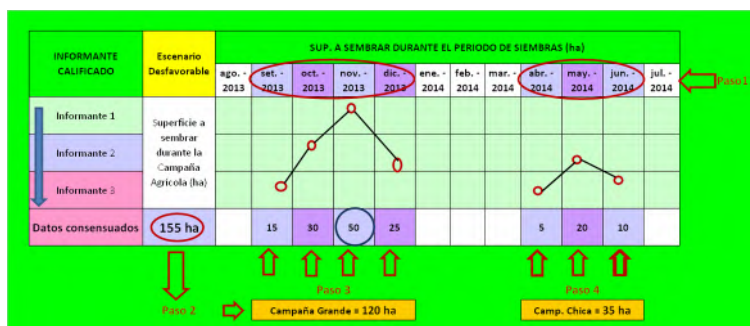
Pasos 4: Estimación de las Intenciones de Siembra de la campaña chica.

Al igual que en el caso anterior, la estimación de las Intenciones de Siembra mensuales dentro de la campaña chica, se realizará en forma similar que en el caso de una campaña grande.

En el caso del ejemplo, las Intenciones de Siembra son: en el mes de inicio de la campaña (abril) 5 ha; 20 ha, en el mes punta (mayo); y 10 ha, en el mes de término de la campaña (junio).

Cerciórese de que la sumatoria de las Intenciones de Siembra mensuales es igual a las Intenciones de Siembra estimada para toda la campaña agrícola.

Gráfico N° 3



Finalmente, se debe precisar que no se debe confundir los conceptos “Campaña Agrícola”, con las denominadas “Campaña de algodón”, “Campaña de mango”, etc. La encuesta de Intenciones de Siembra tiene como periodo de referencia a la Campaña Agrícola, que en nuestro país, por convención, no por ley, se ha establecido al periodo comprendido entre el primer día del mes de agosto, hasta el último día del mes de julio del siguiente año, por lo cual hay que concentrar las estimaciones exclusivamente a este periodo.

Como ilustración se presenta en el siguiente gráfico que, si bien las siembras de algodón en el valle de Santa-Lacramarca de la región Ancash, se realizan entre marzo y setiembre de cada año, a la encuesta de intenciones de siembras le interesa conocer las proyecciones de siembra de la campaña, por tanto, abarcaría solamente las siembras de los meses de agosto y setiembre del 2013, más la siembras de marzo a julio del 2014, nada más.

Gráfico N° 4



5.6 Consistencia de los Datos

El Encuestador deberá tener en cuenta las siguientes consideraciones:

- Evaluará los máximos y mínimos de superficie sembrada reportada de los Informantes Calificados, comparando y determinando que las cifras guarden una diferencia no significativa, lo cual permitirá establecer que la estimación de las hectáreas por sembrar en el Sector Estadístico está dentro de dichas cifras.
- Si existiera un Informante Calificado que proporciona cifras sin lógica y estas se encuentran fuera de los rangos de las campañas anteriores, se procederá a rectificar el dato.
- Por ningún motivo se debe promediar las cifras (mínima y máxima) para obtener el estimado, ya que esto genera confusión, al momento de consolidar la información.
- No debe colocar el dato de uno de los Informantes Calificados como cifra estimada, obviando las otras encuestas.
- Deberá realizar la consistencia de dicha información con los factores e insumos de la producción antes descritos, con los datos de siembras de las campañas anteriores, de tal manera que obtenga un dato coherente.

- De existir diferencia significativa en la cifra estimada, con las campañas anteriores; deberá justificar y sustentar técnicamente dicha diferencia, anotándola en las OBSERVACIONES del cultivo.
- Utilizar como un elemento de referencia durante la consistencia, la comparación de los resultados obtenidos con los planes de cultivo y riego de ejecución reciente.

5.7 Casos Especiales

De existir distritos cuya ubicación geográfica sea distante a la sede de la Agencia Agraria, además de difícil acceso. El encuestador se comunicará con las autoridades del distrito: Gobernador, Agente Municipal y/o Agricultor notable, por radio, teléfono u otro medio de comunicación local, para que proporcione los datos estimados de la Intención de Siembra de los cultivos seleccionados en ese Sector Estadístico y/o distrito.

En aquellos distritos o Sectores Estadísticos a los que es muy difícil acceder, no serán encuestados y el dato de Intenciones de Siembra en esos casos, será estimado por él o los técnicos estadísticos que elaboran la estadística mensual en su condición de conocedores de la realidad de esos Sectores Estadísticos.

6. PROCESAMIENTO DE DATOS

Esta actividad consiste en el ingreso de los datos diligenciados en el formulario F1, mediante el aplicativo SRIS-2013. De no contarse con el equipo informático para el procesamiento en las Agencias Agrarias (caso de sub-regiones), se deberá remitir los materiales y documentos de la encuesta a la sede de la Región correspondiente.

Los documentos diligenciados por el Encuestador serán recepcionados por el jefe de la Agencia Agraria quien conjuntamente con el personal encargado de la Información Agraria de su dependencia procederá a realizar la pre-crítica de los datos; así como, la emisión del resumen por cultivo a nivel de distrito, por Sector Estadístico (F2-ENIS-OEEE-UE-AEA), a efectos de realizar el control de cobertura.

Los reportes resúmenes serán validados por el Director de la Agencia Agraria y se procederá a remitirlos a la Dirección de Información Agraria Regional, en las fechas establecidas en el cronograma de actividades.

La Dirección de Información Agraria Regional recepcionará de las Agencias Agrarias, los planos distritales, los formularios y formatos diligenciados (F1 y F2) para su procesamiento con el aplicativo SRIS-2013, para obtener luego los reportes a nivel de Distrito, Provincia y Región (F2-ENIS-OEEE-UE-AEA); y, así poder realizar el control de calidad de los datos.

Los reportes serán validados por el Jefe de la DIA y aprobados por el Director Regional de Agricultura, luego se procederá a remitir los documentos, encuestas diligenciadas y data procesada a la Unidad de Estadística de la Oficina de Estudios Económicos y Estadísticos (OEEE), en la fecha establecida.

Los datos procesados en el aplicativo SRIS-2013 serán enviados vía correo electrónico a osuarez@minag.gob.pe

La Unidad de Estadística recepcionará de las Direcciones Regionales Agrarias, los documentos, formularios y formatos diligenciados, y los datos procesados en el aplicativo SRIS-2013. Luego, se obtendrán reportes regionales para realizar el control de cobertura y consistencia; por último, la data será migrada al software de Intenciones de Siembra de la Unidad de Tecnología de Información, para su publicación en la página web del MINAG.

7. ANEXOS

Verifique que se haya anotado el cargo, DNI y teléfono del Informante Calificado, por ejemplo: TENIENTE GOBERNADOR, DNI N° 19456230, TELEFONO N° 963250751. De no estar anotado le hará la observación al Encuestador para que subsane esta omisión.

ANEXO 2: INSTRUCCIONES PARA EL DILIGENCIAMIENTO DEL FORMULARIO: F1-ENIS-OEEE-UE-AEA

(INTENCIONES DE SIEMBRA CAMPAÑA AGRICOLA 2013-2014)

1. INSTRUCCIONES GENERALES

- a) Escribir con letra MAYÚSCULA, clara y legible.
- b) Usar lápiz de carboncillo negro.
- c) Anotar las respuestas en los espacios destinados para cada pregunta. Cerrar con una diagonal los espacios donde no se tenga información.
- d) Cuando se tenga dudas sobre algún aspecto referente al llenado del formulario de encuesta, debe consultar con el Director de la Agencia Agraria y/o Supervisor.
- e) No hacer anotaciones en los márgenes del formulario, ni borrones ni enmendaduras.
- f) Utilizar la Libreta de Campo para anotar los datos de intenciones de siembra y efectuar los cálculos necesarios.
- g) Las estimaciones serán en enteros, no utilizar decimales.
- h) No usar abreviaturas.

2. INSTRUCCIONES ESPECÍFICAS

NUMERACIÓN DEL FORMULARIO DE REGISTRO DE DATOS:

HOJA de

Dado que las cargas de trabajo de los Encuestadores es por distrito político, y como cada formulario de encuesta corresponde a un Sector Estadístico, a efecto de llevar el respectivo control de cobertura, se numerarán las cédulas en orden ascendente, empezando por el N° 1, de acuerdo a como se vaya desarrollando el avance de las encuestas; pero a su vez se anotará en el casillero adjunto el número que corresponda al total de Sectores Estadísticos existente en el distrito objeto de la carga de trabajo.

Ejemplo: Si el Distrito tiene 3 Sectores Estadísticos, entonces, la numeración será como sigue:

HOJA de para el primer formulario.

HOJA de para el segundo formulario.

HOJA de para el tercer formulario.

CAP. I: UBICACIÓN GEOGRÁFICA

Define la ubicación geográfica del Sector Estadístico dentro de la división política del país. Anotar el nombre de cada uno de estos ámbitos en los espacios correspondientes.

I. UBICACIÓN GEOGRÁFICA	
1. REGIÓN POLÍTICA :	CUSCO
2. PROVINCIA :	LA CONVENCION
3. DISTRITO :	ECHARATE
4. SECTOR :	QELLO I

CAP. II: REGIÓN NATURAL

Marcar un aspa (X) en el círculo correspondiente a la región natural donde se localiza el Sector Estadístico.

II REGIÓN NATURAL	
Costa	<input type="radio"/>
Sierra	<input type="radio"/>
Selva Alta	<input checked="" type="radio"/>
Selva Baja	<input type="radio"/>

CAP. III: UBICACIÓN ADMINISTRATIVA

Está referida a la ubicación del Sector Estadístico dentro de la organización administrativa del Ministerio de Agricultura. Anotar el nombre de cada uno de los ámbitos en los espacios correspondientes y el nombre del valle al que pertenece.

III. UBICACIÓN ADMINISTRATIVA	
5. REGIÓN / SUBREGIÓN AGRARIA	TUMBES
6. AGENCIA AGRARIA:	CORRALES
7. SEDE AGRARIA:	-
8. VALLE:	TUMBES

CAP. IV: UBICACIÓN EN EL MARCO DE LA ORGANIZACIÓN DE RIEGO

Está referida a la ubicación del Sector Estadístico dentro de la organización administrativa de la Junta de Usuarios de Riego. Debe anotarse el nombre de cada uno de los ámbitos en los espacios correspondientes.

IV. UBICACIÓN JUNTA DE USUARIOS
1. JUNTA DE USUARIOS:
2. COMISIÓN DE REGANTES:
3. COMITÉ DE REGANTES:
4. SECTOR DE RIEGO:

CAP. V: INTENCIONES DE SIEMBRA DE PRINCIPALES CULTIVOS**(1) CULTIVO**

En los recuadros se ha pre-impreso el nombre de los cultivos a investigar: Ajo, algodón rama, arroz cascara, arveja grano seco, arveja grano verde, camote, cebada grano, cebolla, frijol grano seco, haba grano seco, haba grano verde, maíz amarillo duro, maíz amiláceo, maíz choclo, olluco, papa, quinua, tomate, trigo, yuca, zanahoria y zapallo.

(2) TOTAL DE INTENCIONES (CAMPAÑA AGRÍCOLA)

Los datos se transcribirán de la libreta de campo a los casilleros correspondientes, en enteros y sin decimales.

Mínimo y Máximo: En cada uno de los recuadros se registrará la superficie total a sembrar (hectáreas), como mínimo y máximo en el Sector Estadístico, de acuerdo a los datos que hayan estimado los Informantes Calificados, en el contexto de las instrucciones señaladas en el presente documento Metodológico.

Estimado: Anotar en el recuadro correspondiente el dato concordado entre los Informantes Calificados, y que no necesariamente corresponde al promedio entre el máximo y mínimo.

(3) INTENCIONES DE SIEMBRA MENSUALES

- Transcribir los datos registrados en la libreta de campo del Encuestador a los casilleros correspondientes, teniendo en cuenta que las cifras mensuales deben ser coherentes.
- Verificar que la suma sea igual al total de la campaña.

Ejemplo: Cultivo Ajo

V. INTENCIONES DE SIEMBRA DE PRINCIPALES CULTIVOS														
CULTIVO (1)	TOTAL DE INTENCIONES (2)	2013					2014							
		AGO	SEP	OCT	NOV	DIC	ENE	FEB	MAR	ABR	MAY	JUN	JUL	
AJO	Mínimo	87	7	30							20	30		
	Máximo	175	14	60						41	60			
	Estimado	125	10	40						35	40			

(4) VARIEDAD

Anotar en los espacios correspondientes, en orden de importancia según superficie a sembrar en el Sector Estadístico, los nombres de las cuatro principales variedades y en el espacio de la parte superior derecha, anotar el porcentaje de participación de la variedad, respecto del total de siembras.

En el caso, de que se siembre otras variedades de menor importancia, anotar en el espacio correspondiente al casillero (e), como "Otros" con su respectivo porcentaje y periodo vegetativo.

(5) PERIODO VEGETATIVO (N° de días)

Anotar en el espacio inferior del porcentaje que corresponde a cada variedad, el número de días que dura el período vegetativo de cada cual.

(4) Variedad:	(a)	60 %	(b)	20 %	(c)	10 %	(d)	%	(e)	10 %
(5) Periodo Vegetativo: (N° de días)	TUMBAY	180	CANCHAN	150	YUNGAY	150			Otros	240
(6) Observaciones:										

(6) OBSERVACIONES (DEL CULTIVO)

De haberse producido cambios significativos en las intenciones de siembra de la campaña agrícola que se investiga, en comparación con las Intenciones de Siembra y/o ejecuciones registradas durante campaña inmediata anterior, anotar, en forma breve, la razón o razones que expliquen estos cambios.

Ejemplo:

- "Las menores siembras de arroz cascara se deben a la menor disponibilidad del recurso hídrico en los reservorios".
- "Las siembras de ajo se incrementarán por los buenos precios que tiene en el mercado".
- "Las mayores siembras de algodón rama se deben al buen precio que se están pagando por el producto".
- "Las siembras de trigo aumentarán debido al incentivo que están dando las empresas privadas y ONGs mediante créditos y semillas".

CAP. VI: INFORMANTES

Anotar en las filas de la primera columna, los nombres y apellidos de los Informantes Calificados que participaron en las estimaciones, separando los nombres de los apellidos mediante un guion (-).

Asimismo, anotar para cada de ellos, su respectivo cargo, N° de DNI y N° de teléfono. En este último caso, de ser posible su teléfono fijo y móvil.

VI. INFORMANTES			
Nombre(s) y Apellido (s)	Cargo	DNI	Teléfono
PERCY - GARRO ROJAS	AGENTE MUNICIPAL	15530012	962156740
LUIS ALBERTO - TELLO MASIAS	SECTORISTA DE RIEGO	91531123	054 - 423599
OSCAR - CLAVIJO FALCON	PROFESOR	75318491	954962803

CAP. VII: OBSERVACIONES

Las observaciones que se anoten en este espacio se refieren a todo aquello que se quiera explicar, precisar o aclarar del total de datos declarados y/o del Sector Estadístico en su conjunto, a fin de tener mayores elementos de juicio en la etapa de revisión y consistencia de la información.

Asimismo, se puede incluir en este rubro breves comentarios sobre las inquietudes que muestran sus colegas productores respecto de la actividad productiva que desarrollan.

Ejemplo:

- “Se tiene problemas con la comercialización de sus productos por falta de arreglo de las vías de comunicación”. pagan mejores salarios”.
- “Existe escasez de mano de obra para el trabajo de campo, debido a la presencia de explotaciones mineras, quienes, además pagan mejores salarios”.

CAP. VIII: PARTICIPANTES EN LA ACTIVIDAD

ENCUESTADOR: Anotar en los espacios correspondientes el/los nombre/s y apellidos del funcionario que realiza la labor de Encuestador y la fecha en la que llevó a cabo esta tarea. Como garantía de este acto, el Encuestador estampará su firma en el espacio correspondiente.

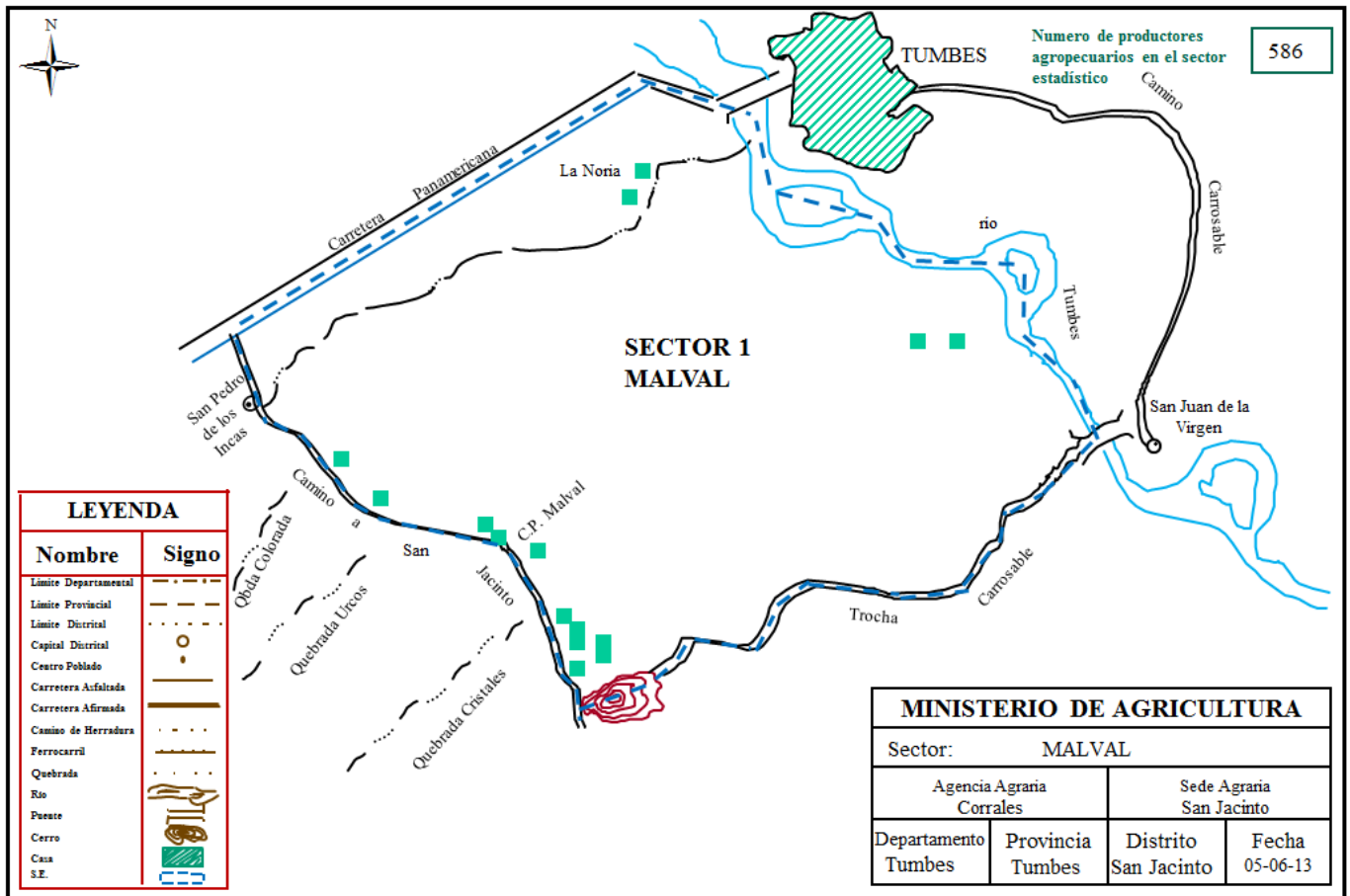
SUPERVISOR: Anotar en los espacios correspondientes el/los nombre/s y apellidos del funcionario que realiza la labor de Supervisión y la fecha en la que llevó a cabo esta tarea. Como garantía de este acto, el Supervisor estampará su firma en el espacio correspondiente.

CAP. IX: CROQUIS DEL SECTOR ESTADÍSTICO

El Encuestador dibujará, en el espacio asignado del formulario, el croquis del Sector Estadístico en el que corregirá y actualizará todo aquello que sea necesario (toponimia, nuevos centros poblados, puentes y carreteras, etc.).

En la parte superior derecha del croquis se anotará, finalmente, el número aproximado de productores agropecuarios que existen en el Sector Estadístico, al momento de la ejecución de la encuesta.

CROQUIS DEL SECTOR ESTADÍSTICO



**ANEXO 4: INSTRUCCIONES PARA EL DILIGENCIAMIENTO DEL FORMATO: F2-ENIS-OEEE-UE-AEA
(INTENCIONES DE SIEMBRA CAMPAÑA AGRICOLA 2013-2014)**

1. INSTRUCCIONES GENERALES

- a) Escribir con letra MAYÚSCULA, clara y legible.
- b) Usar lápiz de carboncillo negro.
- c) No hacer anotaciones en los márgenes del formato.
- d) No usar abreviaturas.
- e) Anotar cifras sin decimales.
- f) No hacer borrones ni enmendaduras.

2. INSTRUCCIONES ESPECÍFICAS

NUMERACIÓN DE LOS FORMATOS RESUMEN POR CULTIVO:

HOJA de

En estos formatos se realizarán los consolidados de las Intenciones de Siembra por cultivo, según el ámbito político administrativo que se requiera; es decir, por Distrito, por Provincia o por Región, siendo similar la numeración de los formatos en los tres casos, con la precisión de que la numeración seguirá el orden alfabético de los cultivos para cada caso.

Ejemplo:

Supongamos que deseamos numerar los formatos que pertenecen al distrito de Calquis, donde existen 4 Sectores Estadísticos y se ha detectado la existencia de 8 cultivos en el siguiente orden ascendente: Arveja grano seco, cebada grano, frijol grano seco, maíz amarillo duro, maíz amiláceo, olluco, papa y trigo.

La numeración será como sigue:

HOJA 1 de 8 para el primer formato, que resume la información de arveja grano seco.

HOJA 2 de 8 para el segundo formato, que resume la información de cebada grano.

HOJA 7 de 8 para el cuarto formato, que resume la información de papa.

HOJA 8 de 8 para el octavo formato, que resume la información de trigo.

De esta misma manera se numera los formatos cuando se desea consolidar las intenciones de siembra de cualquier cultivo, a nivel de distrito, provincia o región.

RESUMEN A NIVEL DE:

Aparecen tres círculos; el primero, para Distrito; el segundo, para Provincia; y, el tercero, para Región. Se colocará un X en el círculo que corresponda al nivel político administrativo del cual se va a presentar la consolidación de cada cultivo.

CAP. I: UBICACIÓN GEOGRÁFICA

Define la ubicación geográfica del Sector Estadístico dentro de la división política del país.

Anotar el nombre de cada uno de estos ámbitos en los espacios correspondientes.

I. UBICACIÓN GEOGRÁFICA	
1. REGIÓN POLÍTICA :	CUSCO
2. PROVINCIA :	LA CONVENCION
3. DISTRITO :	ECHARATE
4. SECTOR :	QELLO I

CAP. II: CULTIVO

Anotar el nombre del cultivo investigado, cuya información se está consolidando.

CAP. III: UBICACIÓN ADMINISTRATIVA

Está referida a la ubicación del Sector Estadístico dentro de la organización administrativa del Ministerio de Agricultura. Anotar el nombre de cada uno de los ámbitos en los espacios correspondientes.

III. UBICACIÓN ADMINISTRATIVA	
5. REGIÓN / SUBREGIÓN AGRARIA	TUMBES
6. AGENCIA AGRARIA:	CORRALES
7. SEDE AGRARIA:	-

CAP. IV: INTENCIONES DE SIEMBRA (ha.)

(1) NOMBRE DEL

Si el consolidado es a nivel de Distrito, en las filas de esta columna se anotarán los nombres de todos los Sectores Estadísticos que contenga o no el cultivo del cual se está realizando el resumen, siguiendo el orden de numeración ascendente.

A continuación se presentan 3 ejemplos de llenado del formato 2 a nivel de distrito, provincia y región. Se toma como referencia la información de Intenciones de Siembra de la campaña agrícola 2012-2013, del distrito de Cochabamba, provincia de Concepción, región Junín y como cultivo a la papa.

Ejemplo 1, Resumen a nivel de distrito: El distrito de Cochabamba está dividido en 4 Sectores Estadísticos, presenta dentro de su ámbito distrital 9 cultivos según el estudio de Intenciones de Siembra de la campaña anterior; ocupando la papa el lugar 8 en términos de importancia para el distrito.

MINISTERIO DE AGRICULTURA

OFICINA DE ESTUDIOS ECONÓMICOS Y ESTADÍSTICOS

HOJA 8 DE 9

INTENCIONES DE SIEMBRA CAMPAÑA AGRÍCOLA: AGO 2013 - JUL 2014

RESUMEN A NIVEL DE : DISTRITO PROVINCIA REGIÓN

I. UBICACIÓN GEOGRÁFICA		II. CULTIVO					III. UBICACIÓN ADMINISTRATIVA						
1. REGIÓN POLÍTICA : JUNIN		PAPA					5. REGIÓN / SUBREGIÓN AGRARIA JUNIN						
2. PROVINCIA : CONCEPCIÓN							6. AGENCIA AGRARIA: CONCEPCIÓN						
3. DISTRITO : COCHAS							7. SEDE AGRARIA: -						
IV. INTENCIONES DE SIEMBRA (ha.)													
NOMBRE DELSECTOR.....	TOTAL	2013					2014						
		AGO	SET	OCT	NOV	DIC	ENE	FEB	MAR	ABR	MAY	JUN	JUL
MACON	185	15										60	110
ANDAS	280	40	15									75	150
CACHUPIA	25	7	6	6	6								
COCHAS	280								45	35	25	85	90
TOTAL	770	62	21	6	6				45	35	25	220	350
V. OBSERVACIONES							VI. PARTICIPANTES						
EN EL SECTOR CACHUPIA, EXISTE POCA SIEMBRA POR SER ZONA PRODUCTORA DE TRIGO.							RESPONSABLE:	MARCIAL BUENDIA HUAMAN					
							FECHA (D/M/A)	10		JUNIO		2012	

F2-ENIS-OEEE-UE-AEA

Ejemplo 2, Resumen a nivel de provincia: La provincia de Concepción está dividida en 15 distritos, presenta dentro de su ámbito provincial 17 cultivos según el estudio de Intenciones de Siembra de la campaña anterior; ocupando la papa el lugar 13 en términos de importancia para la provincia.

MINISTERIO DE AGRICULTURA

OFICINA DE ESTUDIOS ECONÓMICOS Y ESTADÍSTICOS

HOJA 13 DE 17

INTENCIONES DE SIEMBRA CAMPAÑA AGRÍCOLA: AGO 2013 - JUL 2014

RESUMEN A NIVEL DE : DISTRITO PROVINCIA REGIÓN

I. UBICACIÓN GEOGRÁFICA		II. CULTIVO					III. UBICACIÓN ADMINISTRATIVA						
1. REGIÓN POLÍTICA : JUNIN		PAPA					5. REGIÓN / SUBREGIÓN AGRARIA JUNIN						
2. PROVINCIA : CONCEPCIÓN							6. AGENCIA AGRARIA: CONCEPCIÓN						
3. DISTRITO : -							7. SEDE AGRARIA: -						
IV. SIEMBRAS EJECUTADAS E INTENCIONES DE SIEMBRA (ha.)													
NOMBRE DEL DISTRITO	TOTAL	2013					2014						
		AGO	SET	OCT	NOV	DIC	ENE	FEB	MAR	ABR	MAY	JUN	JUL
ACO	115			60	48	7							
ANDAMARCA	425	77	70							50	76	76	76
CHAMBARA	57		2	27	18	9	1						
COCHAS	770	62	21	6	6				45	35	25	220	350
COMAS	870	202	183						23	78	117	129	138
CONCEPCIÓN	99	10	50	33	6								
HEROINAS TOLEDO	151	17	93	33									8
MANZANARES	57	15	5		30	7							
MATAHUASI	480	155	86	173	36	20	10						
MITO	50	9	15	14	12								
MARISCAL CASTILLA	440	60	40						17	19	79	123	102
NUEVE DE JULIO	45	11	22	8	4								
ORCOTUNA	315	24	14	76	141	60							
SAN JOSE DE QUERO	55			15	34	6							
SANTA ROSA DE OCOPIA	65	5	10	25	15	10							
TOTAL	3994	647	611	470	350	119	11		85	182	297	548	674
V. OBSERVACIONES							VI. PARTICIPANTES						
							RESPONSABLE:	FRANCISCO FLORES ARZAPALO					
							FECHA (D/M/A)	18		JUNIO		2012	

F2-ENIS-OEEE-UE-AEA

Ejemplo 3, Resumen a nivel de región: La región Junín está dividido en 9 provincias, presenta dentro de su ámbito regional 20 cultivos según el estudio de Intenciones de Siembra de la campaña anterior; ocupando la papa el lugar 14 en términos de importancia para la región.

MINISTERIO DE AGRICULTURA OFICINA DE ESTUDIOS ECONÓMICOS Y ESTADÍSTICOS
 HOJA 14 DE 20

INTENCIONES DE SIEMBRA CAMPAÑA AGRÍCOLA: AGO 2013 - JUL 2014

RESUMEN A NIVEL DE : DISTRITO PROVINCIA REGIÓN

I. UBICACIÓN GEOGRÁFICA		II. CULTIVO		III. UBICACIÓN ADMINISTRATIVA									
1. REGIÓN POLÍTICA : JUNIN		PAPA		5. REGIÓN / SUBREGIÓN AGRARIA JUNIN									
2. PROVINCIA : -				6. AGENCIA AGRARIA : -									
3. DISTRITO : -				7. SEDE AGRARIA : -									
IV. SIEMBRAS EJECUTADAS E INTENCIONES DE SIEMBRA (ha.)													
NOMBRE DEL PROVINCIA	TOTAL	2013				2014							
1	2	AGO	SET	OCT	NOV	DIC	ENE	FEB	MAR	ABR	MAY	JUN	JUL
CHANCHAMAYO													
CHUPACA	891	134	156	219	222	146	14						
CONCEPCION	3994	647	611	470	350	119	11		85	182	297	548	674
HUANCAYO	2529	135	233	1262	575	157	13			42	53	45	14
JAUJA	6154	113	298	2344	1959	332	16			3	1	65	23
JUNIN	3002	248	1218	853	527				13	15	112	16	
SATIPO	260	55	35	28	5				7	15	20	45	50
TARMA	7860	1448	1360	1733	855	128		8	35	115	328	829	1021
YAULI	83		28	43	12								
TOTAL .	23773	2780	3939	6952	4505	882	54	8	140	372	811	1548	1782
V. OBSERVACIONES						VI. PARTICIPANTES							
EN LA PROVINCIA DE CHANCHAMAYO NO EXISTE SIEMBRAS POR SER SELVA.						RESPONSABLE:		FRANCISCO FLORES ARZAPALO					
						FECHA (D/M/A)		19		JUNIO		2012	

F2-ENIS-OEEE-UE-AEA

(2) TOTAL INTENCIONES DE SIEMBRA

Los datos de la cifra total estimada de Intenciones de Siembra registrados en el formulario F1 de cada cultivo se transcribirán a los casilleros correspondientes, en números enteros.

(3) MENSUAL

Los datos de la cifra estimada mensual de Intenciones de Siembra registrados en el formulario F1 de cada cultivo se transcribirán a los casilleros correspondientes, en números enteros.

(4) TOTAL POR DISTRITO, PROVINCIA O REGIÓN

En los cuadros correspondientes se anotarán las sumas de cada una de las columnas (total y meses).

CAP. V: OBSERVACIONES

Anotar la información que considere necesaria y que permita aclarar o explicar los datos registrados, a fin de tener mayores elementos de juicio en la etapa de revisión y consistencia de la información.

CAP. VI: PARTICIPANTES

Anotar en los espacios correspondientes, los nombres y apellidos del funcionario que realiza el consolidado; así como la fecha en la que lo realiza.

B. NOMBRES Y APELLIDOS DEL FUNCIONARIO

Anotar sus nombre y apellidos, en letra de imprenta y mayúsculas.

C. CARGO

Anote su cargo.

D. FECHA

Anotar la fecha de la elaboración del Plan de Recorrido. Diligenciar a dos dígitos el día y a dos dígitos el mes.

E. DESCRIPCIÓN DEL RECORRIDO

Columna (1): N°

Anotar el número en forma correlativa.

Columna (2): Nombre del Sector Estadístico

Anotar los nombres de los Sectores Estadísticos, según corresponda.

Columna (3): Nombre del Centro Poblado

Anotar los nombres de los Centros Poblados, según corresponda a cada Sector Estadístico.

Columna (4): N° de Entrevistas Programadas

Anotar la cantidad de Entrevistas programadas por cada Sector Estadístico, según Centro Poblado.

Columna (5): Día / Mes de Inicio

Anotar la fecha estimada (día y mes) en que se iniciará el trabajo de campo (entrevista), en cada Sector Estadístico. Diligencie a dos dígitos el día y a dos dígitos el mes.

Columna (6): Día / Mes de Terminó

Anotar la fecha estimada (día y mes) en que se terminará el trabajo de campo (entrevista), en cada Sector Estadístico. Diligencie a dos dígitos el día y a dos dígitos el mes.

Columna (7): Observaciones

Anotar las observaciones pertinentes que ayuden a aclarar los datos anotados en las columnas anteriores.

MINISTERIO DE AGRICULTURA Y RIEGO
Oficina de Estudios Económicos y Estadísticos

Intención de Siembra de Principales Cultivos
Campaña Agrícola 2013 - 2014

Manual del Supervisor Nacional y Regional

INTRODUCCIÓN

La Oficina de Estudios Económicos y Estadísticos del Ministerio de Agricultura va a ejecutar la Encuesta de Intenciones de Siembras a nivel nacional, para orientar a los productores, organizaciones y agentes económicos del sector a fin de evitar posibles desbalances en la producción.

En esta oportunidad la investigación se realizará a 22 cultivos, que son los siguientes: ajo, algodón rama, arroz cascara, arveja grano seco, arveja grano verde, camote, cebada grano, cebolla, frijol grano seco, haba grano seco, haba grano verde, maíz amarillo duro, maíz amiláceo, maíz choclo, olluco, papa, quinua, tomate, trigo, yuca, zanahoria y zapallo.

Para la recolección de la información se utilizará la Organización Administrativa del sector; es decir, Región, Agencia y Oficinas o Sedes Agrarias, obteniéndose resultados por región, provincia y distrito.

La recolección de datos será ejecutada por el personal asignado a la actividad de Información Agraria en cada agencia agraria, con el apoyo de otras dependencias del sector tales como: DIRECCION GENERAL DE COMPETITIVIDAD AGRARIA, OFICINA DE PLANEAMIENTO Y PRESUPUESTO, OPD's, etc. Según señala la Directiva Sectorial sobre Intenciones de Siembra 2013-2014.

Una de las tareas comprendidas en el desarrollo de la encuesta es la Supervisión, que tiene por finalidad asegurar el cumplimiento de las instrucciones impartidas en los lineamientos metodológicos, permitiendo obtener información confiable y oportuna. Dicha tarea estará a cargo de los Directores de Información Agraria Regional y personal profesional de la OEEE.

En el presente manual se describen las acciones que debe realizar el Supervisor durante el desarrollo de su labor, así como los documentos y materiales necesarios para el cumplimiento de su misión.

1. OBJETIVOS

1.1 General

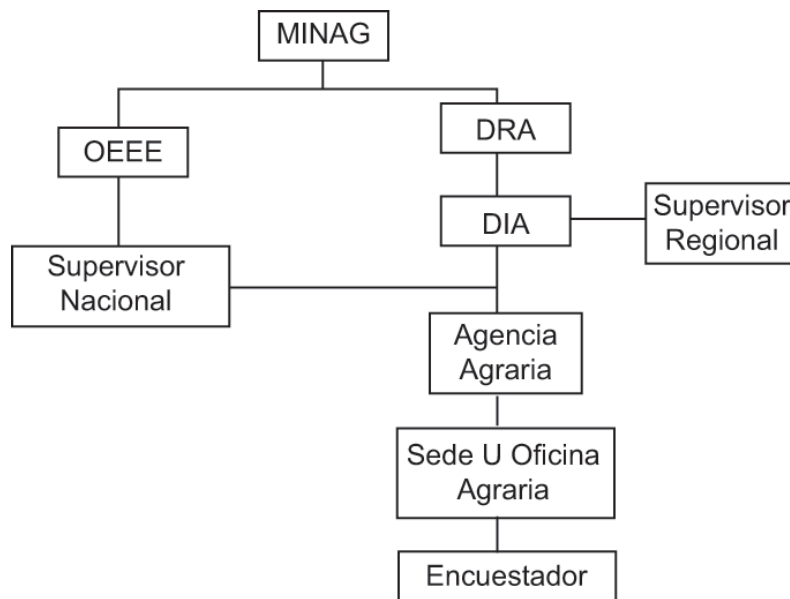
- Conocer las Intenciones de Siembra de los principales cultivos transitorios para facilitar a los productores la planificación y programación de sus siembras y preveer desequilibrios en la producción y precios del mercado.

1.2 Sectoriales

- Proporcionar información oportuna a los formuladores de políticas, organismos y dependencias del MINAG.
- Facilitar información para apoyar el desarrollo de Cadenas Productivas de los principales cultivos transitorios.
- Brindar información que permita determinar las necesidades de insumos y recursos necesarios para la campaña agrícola.
- Orientar las inversiones en el agro.
- Permitir la evaluación periódica del desarrollo de la campaña agrícola, así como proyectar las cosechas.

2. ORGANIZACIÓN PARA LA OPERACIÓN DE CAMPO

El desarrollo de la encuesta de Intenciones de Siembra comprende la ejecución de tareas y sub-tareas, para lo cual se ha establecido la organización funcional siguiente:



2.1 DEPENDENCIA Y RESPONSABILIDAD

a. Oficina de Estudios Económicos y Estadísticos (OEEE): Oficina de Línea del Ministerio de Agricultura encargada de conducir la Jefatura de la Encuesta de Intenciones de Siembra.

b. Unidad de Estadística (UE): Unidad de la OEEE que tiene a cargo, entre otras actividades, la planificación y conducción de la Encuesta de Intenciones de Siembra, que comprende la capacitación, distribución, operación de campo, recepción, procesamiento, publicación y archivo de documentos.

Tiene a su cargo a los supervisores nacionales.

c. Dirección o Gerencia Regional de Agricultura (DRA): Órgano encargado de hacer cumplir las normas y directivas establecidas para la ejecución de las actividades, tareas y sub-tareas que comprende la presente actividad.

Tiene a su cargo a los supervisores regionales y a las Agencias Agrarias ubicadas en su jurisdicción.

d. Dirección de Información Agraria Regional (DIA): Dirección de Línea de la Dirección Regional de Agricultura encargada de supervisar que se cumpla la operación de campo de acuerdo a la metodología e instrucciones impartidas para tal fin.

e. Agencia Agraria (AA): Dependencia de la Dirección Regional de Agricultura que será la encargada de la selección de Encuestadores y ejecución de la encuesta, para conocer la Intención de Siembra de los cultivos en los distritos que conforman su ámbito territorial, de acuerdo a la metodología y plazos establecidos.

Tiene a su cargo a las Oficinas o Sedes Agrarias ubicadas en su jurisdicción.

f. Oficina o Sede Agraria: Dependencia de la Dirección Regional de Agricultura que será la encargada de apoyar la ejecución de la Encuesta de Intenciones de Siembra, en el o los distritos que conforman su ámbito territorial, de acuerdo a la metodología y plazos establecidos.

- g. Supervisor Nacional:** Depende directamente de la Unidad de Estadística de la Oficina de Estudios Económicos y Estadísticos (OEEE). Es el responsable de la supervisión de la ejecución de la Encuesta de Intenciones de Siembra a nivel nacional.
- h. Supervisor Regional:** Es el director de la Oficina de Estadística Agraria de la y depende directamente de la Dirección Regional de Agricultura. Es el responsable de la coordinación, ejecución y supervisión de las tareas y labores que comprende la operación de campo de la Encuesta de Intenciones de Siembra, en el ámbito de su jurisdicción. Y tiene a su cargo a los encuestadores de la Región
- i. Encuestador:** Depende directamente de la Agencia y Oficina o Sede Agraria y es la persona responsable de efectuar la selección y entrevista a los Informantes Calificados para estimar las Intenciones de Siembra en los distritos que se le asigne.

3. EL SUPERVISOR

El Supervisor es el funcionario responsable de realizar la verificación y cumplimiento de las tareas y sub-tareas que comprende la Operación de Campo y procesamiento de los datos. Los encargados de esta tarea son los Directores de las DIA-Regionales y personal profesional de la Unidad de Estadística de la OEEE.

3.1 FUNCIONES DEL SUPERVISOR

3.1.1 Nacional

- Presentarse ante el Director Regional de Agricultura y Director DIA para informarle las acciones que realizará y solicitará las facilidades del caso para el logro de los objetivos propuestos.
- Coordinar con el Director DIA, la labor de supervisión, para lo cual revisarán los Planes de Recorrido de los Encuestadores y determinarán las Agencias Agrarias a ser supervisadas.
- Cumplir las instrucciones que contiene el presente manual y toda disposición que emane la Unidad de Estadística de la Oficina de Estudios Económicos y Estadísticos (OEEE).
- Verificar que los Directores de las DIA Regionales cumplan con la supervisión de la operación de campo.
- Verificar que las tareas de campo se desarrollen de acuerdo con las especificaciones en el documento Lineamiento Metodológico de la ENIS.
- Verificar que los Encuestadores hayan sido seleccionados y capacitados en número suficiente de acuerdo a la cantidad de sectores Estadísticos.
- Verificar que los formularios diligenciados en las Agencias Agrarias se remita a la sede de la DIA Regional, en el plazo previsto.
- Verificar que la información procesada en las DIA's Regionales; así como los formularios diligenciados se remita a la sede de la Unidad de Estadística de la OEEE, en el plazo previsto.
- Mantener comunicación permanente con el Director de la Unidad de Estadística de la OEEE Lima (vía e-mail o teléfono) para dar cuenta de las acciones relevantes de la actividad.
- Verificar que el material diligenciado y no diligenciado haya sido remitido bajo responsabilidad del director DIA a la Unidad de Estadística de la OEEE.
- Presentar a la Unidad de Estadística un informe técnico sobre el trabajo desarrollado al término de la supervisión.

3.1.2 Regional

- Supervisar las actividades de la encuesta de Intenciones de Siembra, conforme a las instrucciones impartidas en los manuales y documentos respectivos en el ámbito regional de su competencia.
- Asistir al curso de capacitación de la Encuesta de Intenciones de Siembra.
- Cumplir las instrucciones que contiene el presente manual y toda disposición que emane la Unidad de Estadística de la Oficina de Estudios Económicos y Estadísticos (OEEE).
- Velar por el cumplimiento de los procedimientos metodológicos para la ejecución de la operación de campo, de acuerdo a las directivas emitidas por OEEE.
- Recepcionar de la OEEE y distribuir con la debida anticipación, los documentos, materiales, etc., a entregar a los Encuestadores.
- Verificar que la cantidad asignada de documentos y materiales a los Encuestadores, sea suficiente y de ser necesario solicitar material si fuera insuficiente.
- Organizar el trabajo de campo conjuntamente con las Agencias Agrarias, en función a la carga de trabajo distribuida a los Encuestadores.
- Verificar que el Encuestador haya elaborado y ejecute su respectivo Plan de Recorrido.
- Supervisar de manera presencial a nivel de Agencia Agraria y Sector Estadístico el trabajo de campo de los Encuestadores.
- Verificar que los Informantes Calificados seleccionados por el Encuestador reúnan el perfil requerido, principalmente que conozcan el ámbito del Sector Estadístico y la actividad agrícola del mismo.
- Observar el desenvolvimiento de los Encuestadores durante la entrevista, de encontrarse alguna observación, hará las recomendaciones respectivas al Encuestador para la correcta toma de datos.
- Velar que se cumpla con la ejecución de la actualización de la numeración, nombre y demarcación de los Sectores Estadísticos.
- Monitorear el avance de la ejecución de la encuesta de Intenciones de Siembra, para garantizar que se cumpla con el periodo programado.
- Verificar que los Directores de las Agencias Agrarias cumplan con la revisión de la información de los formularios y formatos.
- Informar periódicamente al Director Regional de Agricultura, sobre el avance de las tareas programadas, así como de los problemas detectados y las soluciones dadas.
- Revisar la información obtenida en los formularios de registro de datos y los formatos resumen por cultivo con el fin de detectar inconsistencias y omisiones y poder subsanarlos in situ.
- Recepcionar de las Agencias Agrarias y devolver bajo responsabilidad el material diligenciado y el no utilizado a la Unidad de Estadística de la OEEE.
- Elaborar el informe respectivo de gestión de las actividades ejecutadas.

3.2 PROHIBICIONES DEL SUPERVISOR NACIONAL Y REGIONAL

- Alterar los datos registrados en los formularios diligenciados por el Encuestador.
- Delegar sus funciones a otra persona durante la supervisión.

De la eficiencia en su trabajo dependerá el éxito de la encuesta.

4. DOCUMENTOS Y MATERIALES DE LOS SUPERVISORES

Los Supervisores Nacionales y Regionales utilizarán los documentos y materiales que se indican a continuación:

4.1 Documentos

- Formulario F1-ENIS-OEEE-UE-AEA
- Formato F2-ENIS-OEEE-UE-AEA
- Credencial o Fotocheck de Supervisor
- Relación de cultivos y variedades
- Directorio de Informantes Calificados
- Directorio de Productores Agropecuarios
- Directorio de Empresas Agrícolas
- Información histórica de Intenciones de Siembras y siembras ejecutadas de las últimas 3 campañas agrícolas
- Manual 1: Manual del Encuestador
- Manual 2: Manual del Supervisor
- Manual 3: Manual del Usuario (Aplicativo SRIS-2013)
- Formato Plan de Recorrido de los Encuestadores a supervisar.

4.2 Materiales y Útiles

- Libreta de campo
- Bolígrafo azul y rojo
- Lápiz carboncillo negro.

5. ACTIVIDADES A REALIZAR POR EL SUPERVISOR

Las actividades para organizar y ejecutar las tareas en el tiempo programado y concentren esfuerzos para el éxito de la encuesta, son los siguientes:

5.1 Nacional:

5.1.1 Desplazamiento para la Supervisión

El Supervisor Nacional se desplazará a la sede de la región y/o regiones que le han sido asignadas, para lo cual deberá prever la fecha y hora de partida y de retorno; para ello coordinará con el Supervisor Regional (Director DIA) la supervisión, debiendo permanecer en los ámbitos (DIA y Agencias Agrarias) de la Dirección Regional de Agricultura de acuerdo al calendario de trabajo establecido.

5.1.2 Coordinación con el Director o Gerente Regional de Agricultura

El Supervisor Nacional, al llegar a la sede asignada por la Unidad de Estadística, se presentará ante el Director Regional de Agricultura, para informarle las acciones que realizará y solicitar las facilidades del caso para el logro de los objetivos establecidos.

5.1.3 Coordinación con el Director de Información Agraria Regional

El Supervisor Nacional se entrevistará con el Director de la DIA, para coordinar la labor de supervisión, para lo cual revisarán los Planes de Recorrido de los Encuestadores y determinarán las Agencias Agrarias a ser supervisadas.

5.1.4 Comunicaciones

El Supervisor Nacional al llegar a la sede asignada, deberá reportarse al Director de la Unidad de Estadística de la OEEE - Lima vía e-mail o teléfono para dar cuenta de las acciones relevantes de la actividad. Debe mantener una comunicación permanente.

5.1.5 Acciones en la Sede Regional

El Supervisor Nacional conjuntamente con el Director de la DIA determinarán las Agencias Agrarias por supervisar, para lo cual deberán tener en cuenta lo siguiente:

- Número de Agencias Agrarias por región
- Número de distritos por Agencia Agraria
- Número de Sectores Estadísticos por distrito
- Número de días disponible de trabajo
- Número de cultivos por distrito.

Sobre la base de estos indicadores se determinará la carga de trabajo para cada supervisor elaborándose los respectivos Planes de Recorrido de Supervisión.

El Supervisor Nacional, asimismo, verificará:

- Que los aspectos logísticos sean los adecuados y los recursos presupuestales estén correctamente asignados para realizar la encuesta.
- Que los Directores de las DIA Regionales cumplan con la supervisión de la operación de campo.
- Verificar que las tareas de campo se desarrollen de acuerdo con el programa establecido.

5.1.6 Acciones en la Sede de la Agencia Agraria

El Supervisor Nacional tomará las siguientes acciones a nivel de Agencia Agraria:

- Verificará que la carga de trabajo por distrito cubra el total de dicho ámbito y que los distritos, a su vez, abarquen el total de la Agencia Agraria.
- Verificará que los Encuestadores hayan sido seleccionados y capacitados en número suficiente de acuerdo al requerimiento de la carga de trabajo.

- Que el personal cuente con todos los documentos y materiales necesarios (mapas, manuales, útiles, formularios, formatos, viáticos, etc.) para el buen cumplimiento de su función.
- Verificará que se hayan elaborado los respectivos Planes de Recorrido.
- Otras, las mencionadas en las funciones.

5.1.7 Elaboración del Informe

Concluida la supervisión, el Supervisor Nacional elaborará un informe dirigido al jefe de la Unidad de Estadística de la OEEE, dando cuenta sobre las diferentes actividades ejecutadas, tanto en la sede regional como en la Agencia Agraria.

5.2 Regional:

5.2.1 Recepción de Documentos y Materiales

El supervisor recibirá de la Unidad de Estadística de la OEEE los documentos y materiales a ser utilizados durante la supervisión.

5.2.2 Coordinación con el Director o Gerente Regional de Agricultura

El Supervisor Regional debe entrevistarse con el Director Regional de Agricultura, para coordinar la labor de organización y supervisión de la encuesta e informarle las acciones a realizar y solicitar las facilidades del caso para el logro de los objetivos.

5.2.3 Coordinación con las Agencias Agrarias

El Supervisor Regional debe estar en constante coordinación con los directores de las Agencias Agrarias para tener conocimiento de las labores de ejecución de la encuesta.

5.2.4 Comunicaciones

El Supervisor Nacional debe mantenerse en constante comunicación con el Director Regional de Agricultura para dar cuenta de las acciones desarrolladas. Igualmente, debe estar comunicado con los directores de las Agencias Agrarias de su jurisdicción para solicitar información de la ENIS, la comunicación puede ser vía e-mail o teléfono.

5.2.5 Desplazamiento para la Supervisión

El Supervisor Regional se desplazará a la sede de algunas Agencias Agrarias, donde coordinará con el director de la Agencia Agraria las acciones a realizar durante su supervisión. Desde ahí según el Plan de Recorrido de los Encuestadores se desplazará a algunos distritos para realizar la supervisión de la entrevista al Informante Calificado en el Sector Estadístico.

5.2.6 Acciones en la Agencia Agraria

El Supervisor Regional tomará las siguientes acciones:

- Verificará que la carga de trabajo por distrito cubra el total de dicho ámbito y que los distritos, a su vez, abarquen el total de la Agencia Agraria.

- Que el personal cuente con todos los documentos y materiales necesarios (mapas, manuales, útiles, formularios, formatos, viáticos, etc.) para el buen cumplimiento de su función.
- Verificará que se hayan elaborado los respectivos Planes de Recorrido.
- Verificará que los aspectos logísticos sean adecuados y los recursos presupuestales estén correctamente asignados a los Encuestadores.
- Otras, las mencionadas en las funciones.

5.2.7 Acciones en el Distrito (Sectores Estadísticos)

En el distrito seleccionado, el Supervisor Regional se trasladará a un Sector Estadístico y tomará las siguientes acciones:

- Verificará que los Informantes Calificados seleccionados por el Encuestador, reúnan el perfil requerido, principalmente que conozca el ámbito del Sector Estadístico y la actividad agrícola del mismo.
- Verificará que el Encuestador esté utilizando el mapa distrital de Sectores Estadísticos, de los distritos asignados, y que tengan delimitados los Sectores Estadísticos.
- Verificará que la conformación de los Sectores Estadísticos cubran el ámbito del distrito, y que la extensión de los mismos facilite la estimación de las Intenciones de Siembra en dichos ámbitos.
- Verificará que los límites de los Sectores Estadísticos sean accidentes geográficos naturales (ríos, quebradas, líneas de cumbres de cerros, etc.); y elementos culturales (carreteras, canales de regadío, drenes, etc.).
- Verificará que los Sectores Estadísticos estén siendo actualizados e identificados con un número y nombre.
- Observará el desenvolvimiento del Encuestador durante la entrevista al Informante Calificado y que los datos obtenidos sean registrados en la libreta de campo. De comprobar deficiencias en la estimación de Intenciones de Siembra, una vez finalizada la entrevista, hará las observaciones del caso a fin de asegurar la correcta toma de datos.
- Al finalizar la entrevista y en caso de que el encuestador haya omitido alguna información, el Supervisor realizará las preguntas pertinentes al informante a fin de completar los datos.
- De encontrar inconsistencias en el llenado del formulario y deficiencias en la entrevista, hará las recomendaciones respectivas al Encuestador, a fin de que no siga incurriendo en esos errores.

5.2.8 Control de Calidad de la Información Recopilada

Comprende la revisión de los datos registrados en el formulario F1-ENIS-OEEE-UE-AEA diligenciados y croquis del distrito sectorizado a la fecha de la supervisión, a fin de detectar posibles inconsistencias, omisiones u errores en el registro de datos y dará las pautas para realizar las correcciones respectivas.

5.2.9 Revisión del Formulario F1-ENIS-OEEE-UE-AEA durante la Entrevista

La revisión del formulario durante la entrevista constituye una tarea relevante, durante la supervisión, ya que en esta etapa del proceso es oportuno detectar las inconsistencias, omisiones u errores, y realizar

las correcciones respectivas. De esta manera la información que se remite a la Unidad de Estadística de la OEEE será consistente y libre de errores u omisiones.

Además, el Supervisor deberá:

- Verificar si el Encuestador ha realizado el registro de los datos en forma adecuada, es decir, si formuló todas las preguntas, si anotó las respuestas en forma clara y si estas son coherentes y fiables.
- De encontrar diferencias significativas entre los datos de siembra registrados y los ejecutados en las 3 últimas campañas agrícolas, deberá comunicar al Encuestador para que analice los datos, a fin de establecer las causas para el sustento respectivo.

6. REVISIÓN DEL FORMULARIO F1-ENIS-OEEE-UE-AEA

6.1 INSTRUCCIONES GENERALES:

- a. Por ningún motivo borre las anotaciones hechas por los Encuestadores; cuando encuentre información dudosa marque con lápiz un aspa al lado del dato observado, luego consulte y verifique el dato con el Encuestador, de ser correcto borre el aspa. En caso contrario, tache el dato incorrecto, y a un costado del recuadro anote el dato correcto.
- b. Si existen errores simples que el Supervisor puede enmendar, debe hacerlo conjuntamente con el Encuestador.
- c. Los datos de Intenciones de Siembra deben ser anotados en números enteros (sin decimales).
- d. No debe haber casilleros sin información, de existir deberá comunicarle al Encuestador para que realice la anotación del dato correspondiente; de comprobarse que no existe data, en dichos casilleros se trazará una línea diagonal.
- e. Deberá utilizar lapicero color azul para las anotaciones.

6.2 INSTRUCCIONES ESPECÍFICAS:

RECUADRO NÚMERO DE HOJA

Verifique que el número total de hojas utilizadas en el Sector Estadístico estén correctamente numeradas en forma correlativa a partir del uno en el recuadro izquierdo y el número total de hojas utilizadas (Total de Sectores Estadísticos por Distrito) en el recuadro derecho. En caso de no estar numerado correctamente comunique al Encuestador para la corrección respectiva.

I. UBICACIÓN GEOGRÁFICA

1. Región Política
2. Provincia
3. Distrito
4. Sector

Verifique que los nombres de la Región, Provincia, Distrito y Sector Estadístico estén registrados y correspondan al ámbito donde se está realizando la estimación de las siembras; de no ser así proceda a anotarlos.

II. REGIÓN NATURAL

- Costa
- Sierra
- Selva Baja
- Selva Alta

Verifique que se haya marcado en el círculo con un aspa (X) la región natural a cual pertenece el Sector Estadístico que se está investigando. De no haberse marcado opción alguna, hará la observación al Encuestador para que corrija esta omisión.

De encontrarse un Sector Estadístico que comprenda más de una región natural se anotará la región predominante.

III. UBICACIÓN ADMINISTRATIVA

5. Región/SubRegión Agraria
6. Agencia Agraria
7. Sede Agraria
8. Valle

Verifique que los nombres de la Región Agraria, Agencia Agraria, Oficina/Sede Agraria y Valle (de ser el caso) estén registrados y correspondan al ámbito donde se esta realizando la estimación.

IV. UBICACIÓN JUNTA DE USUARIOS

1. Junta de Usuarios
2. Comisión de Regantes
3. Comité de Regantes
4. Sector de Riego

Verifique que los nombres de la Junta de Usuarios, Comisión de Regantes, Comité de Regantes y Sector de Riego (de ser el caso) estén registrados y correspondan al ámbito donde se esta realizando la estimación.

V. INTENCIONES DE SIEMBRAS DE PRINCIPALES CULTIVOS

(1) Cultivo

Verifique que los cultivos registrados estén dentro de la relación de los cultivos investigados. De no ser igual se le hará la observación al Encuestador para la corrección respectiva.

(2) Total de Intenciones (Mínimo, Máximo y Estimado)

Verifique que en los recuadros se haya anotado correctamente la Superficie Total del cultivo en hectáreas a sembrar (números enteros) de la superficie mínima y máxima; así como el estimado esté dentro del rango máximo y mínimo. Dichas cifras deberán estar sustentadas con los datos que fueron proporcionados por los Informantes Calificados y que fueron registrados en la libreta de campo. De no estar bien registradas las cifras, le hará la observación al Encuestador para que efectúe la corrección respectiva.

(3) Mes

- Verifique que se hayan anotado las cifras correctamente y en números enteros.
- Verifique que a cada total le debe corresponder su respectivo desagregado mensual (mínimo, máximo y estimado) y que la suma de estas cifras sea correcta. De no ser así comunique al Encuestador para que efectúe la corrección.
- Verifique que las cifras anotadas en los recuadros mensuales Máximo y Mínimo no sean producto de una división del total entre los doce meses. De haber procedido de esta manera, se comunicará al Encuestador para que realice la corrección respectiva.
- Verifique que las cifras registradas en los recuadros mensuales tengan relación con las cifras registradas en las 3 últimas campañas agrícolas. De haber diferencias significativas, comunicará al Encuestador para que analice y sustente dichas cifras.
- De ser posible, el Supervisor deberá obtener otros datos del ámbito investigado (plan de labores culturales del cultivo, etc.) que permitan realizar una validación de la información obtenida, como por ejemplo el Plan de Cultivo y Riego (PCR) de reciente declaración.

(4) Variedad

Verifique que haya anotado las 4 principales variedades en orden de importancia en los casilleros (a), (b), (c) y (d), y los porcentajes correspondientes con respecto al total estimado de intenciones. En el casillero (e) de "Otros" anotará el % que representan las demás variedades. La suma de (a), (b), (c), (d) y (e) debe ser igual a 100%. De no ser así proceda a realizar la corrección con el Encuestador.

(5) Período Vegetativo (Nº de días)

Verifique que se haya registrado el período vegetativo, en días, de las variedades registradas en los formularios. De no estar anotado se hará la observación al Encuestador para que haga la corrección.

(6) Observaciones (del Cultivo)

Verificar que se hayan anotado las observaciones que sustenten los datos registrados.

VI. INFORMANTES

Nombres y Apellidos

Verifique que el nombre del Informante Calificado esté anotado correctamente empezando con el nombre seguido de los apellidos paterno y materno, con letra imprenta mayúscula, separados los nombres de los apellidos mediante un guion (-), por ejemplo: PEDRO - MENDOZA PEREZ

De no estar completo se hará la observación al Encuestador para que efectúe la corrección respectiva.

Verifique que el Encuestador haya entrevistado a un mínimo de 2 informantes y que coincidan con los nombres registrados en la libreta de campo. De no estar cumpliendo lo señalado, comunique al Encuestador para que

complete el número de Informantes Calificados.

Cargo / DNI / Teléfono

Verifique que se haya anotado el cargo, DNI y teléfono del Informante Calificado, por ejemplo: TENIENTE GOBERNADOR, DNI N° 19456230, TELEFONO N° 963250751. De no estar anotado le hará la observación al Encuestador para que subsane esta omisión.

VII. OBSERVACIONES

Verificar que se hayan consignado todas las observaciones que sustenten los datos registrados.

VIII. PARTICIPANTES EN LA ACTIVIDAD

Encuestador: Verificará que haya anotado en los espacios correspondientes los nombres y apellidos del Encuestador y la fecha de la entrevista. De no estar completos los datos se hará la observación al Encuestador para que subsane la omisión.

Supervisor: Verificará que haya anotado en los espacios correspondientes los nombres y apellidos del Supervisor (nacional o regional) y la fecha de supervisión. Si no fue supervisado, dejará en blanco estos casilleros, trazando una línea diagonal.

IX. CROQUIS DEL SECTOR ESTADÍSTICO

Verificará que el Encuestador haya dibujado el croquis, en el espacio asignado del formulario: Croquis del Sector Estadístico, todo aquello que sea necesario para la identificación de los límites del Sector Estadístico (toponimia, nuevos centros poblados, puentes y carreteras, etc.)

Además, verificara que en la parte superior derecha del croquis se haya anotado el número aproximado de productores agropecuarios que existen en el Sector Estadístico, al momento de la ejecución de la encuesta.

MINISTERIO DE AGRICULTURA Y RIEGO
Oficina de Estudios Económicos y Estadísticos

Intención de Siembra de Principales Cultivos
Campaña Agrícola 2013 - 2014

Manual del Usuario
Aplicativo SRIS-ENIS-2013

INTRODUCCIÓN

La Oficina de Estudios Económicos y Estadísticos del Ministerio de Agricultura anualmente realiza la encuesta de Intenciones de Siembra a nivel nacional. El presente año se hará la estimación correspondiente a la campaña 2013-2014.

El objetivo de la actividad es contar con información confiable y oportuna de intenciones de siembra de los principales cultivos, a fin de orientar a los productores y agentes económicos vinculados al sector, tratando de evitar desbalances en la producción.

Esta actividad será ejecutada por la Oficina de Estudios Económicos y Estadísticos, Direcciones Regionales de Agricultura y Agencias Agrarias; con el apoyo de Organismos Públicos Descentralizados y Proyectos Especiales del Sector. Según señala la Directiva Sectorial sobre Intenciones de Siembra 2013-2014.

El presente manual está dirigido al personal que estará a cargo del procesamiento de los datos diligenciados en la Cedula o Formulario F1-ENIS-OEEE-UE-AEA, con la finalidad de contar con una guía para el manejo y mantenimiento del aplicativo «Sistema Regional de Intenciones de Siembra - 2013» (SRIS-2013).

Los capítulos del 1 al 4, proporcionan información general sobre las principales características del aplicativo, definiciones, requerimientos, instalación y como navegar en los módulos.

Los capítulos del 5 al 13, nos muestran las funciones de los diferentes módulos que constituyen el SRIS.

1. APLICATIVO SRIS

El Sistema Regional de Intenciones de Siembra (SRIS) es un formulario electrónico desarrollado en el programa Microsoft Excel. El formulario comprende una serie de módulos para el ingreso de datos, así como la generación de consultas y reportes.

El SRIS ha sido elaborado para facilitar el procesamiento de la información contenida en el formulario F1, desde el nivel mínimo de la organización para la recolección de datos, hasta llegar a su consolidación a nivel Regional.

El aplicativo es distribuido a las Direcciones de Información Agraria (DIA) de las Direcciones Regionales de Agricultura (DRA), siendo instalado en la computadora del personal responsable de la actividad en los ámbitos antes mencionados, quienes tendrán la tarea del procesamiento de los datos.

2. REQUERIMIENTOS DEL SISTEMA

Los requerimientos mínimos para operar el SRIS son:

2.1 Equipo

- Computadora Pentium IV.
- 256 MB de Memoria RAM.
- 20 MB de espacio libre en el disco duro.

2.2 Software

- Windows 95 o posterior.
- Winzip 7.0 o posterior.
- Microsoft Excel 2000, XP o posterior.

3. INSTALACIÓN

Los requerimientos mínimos para operar el SRIS son:

Para la instalación del SRIS, siga los siguientes pasos:

- Crear la carpeta de trabajo de "Intenciones_13" en la raíz del disco duro (C:\).
- Copiar el archivo "SRIS_<región>.zip" a la carpeta "Intenciones_13".
- Hacer doble clic en el archivo "SRIS_<región>.zip".
- Extraer el archivo "SRIS_<región>.xls" a la carpeta "Intenciones_13".
- Abrir el archivo "SRIS_<región>.xls" haciendo doble clic sobre éste.

4. NAVEGANDO EN EL SRIS

Éste apartado es una guía de como utilizar los elementos integrantes de los módulos a utilizarse en el SRIS.

Para navegar en los módulos debe tomar en cuenta lo siguiente:

- La forma recomendada de navegar o moverse entre los elementos de un módulo es mediante la tecla "TAB" (tabulación), ubicada en la parte superior izquierda del teclado. Si desea retroceder hacia un elemento anterior debe combinarse la tecla "TAB" junto con la tecla "SHIFT" (Mayúsculas).

Tecla "TAB"  Tecla "SHIFT" 

- Un elemento está seleccionado cuando muestra un puntero intermitente (para los cuadros de texto) ó tiene un contorno punteado alrededor (botón u opción).





4.1 Cuadro de texto

Es un cuadro donde se ingresará la información necesaria para que el módulo respectivo la procese. Una vez seleccionado mostrará un cursor parpadeante, lo cual indica que está listo para registrar la información que se digite.




4.2 Cuadro desplegable

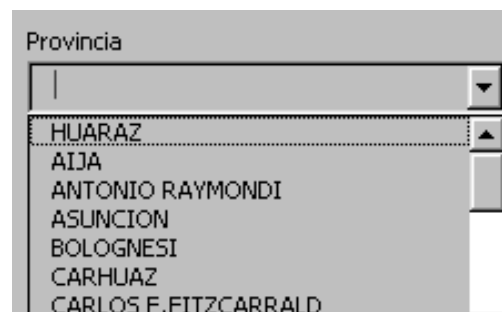
Este elemento es semejante al cuadro de texto, pero tiene la particularidad de contener en su extremo derecho el siguiente botón . Al darse clic en el botón, despliega una lista de selección, donde puede elegirse la información predeterminada que necesita ingresarse en el cuadro.

Por lo general, se tiene información predeterminada para este cuadro y sólo se pueden ingresar los datos existentes en la lista.

Sin desplegar

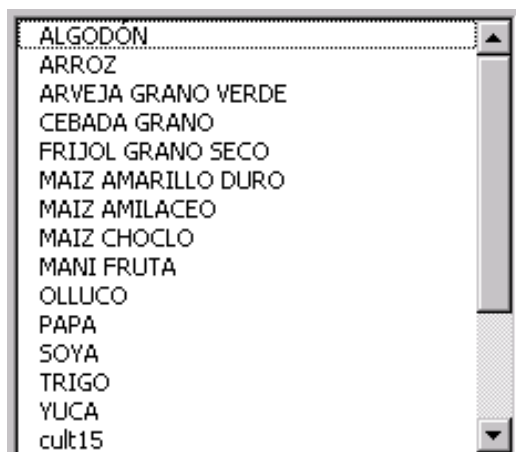


Desplegado



4.3 Lista

Este elemento es un recuadro donde se muestra texto alineado en una columna, estos elementos pueden seleccionarse. No pueden agregarse elementos, ni editarlos.




4.4 Botones de opción

Son círculos con dos opciones (marcado y vacío), estos pueden ser seleccionados mediante un clic sobre el círculo o con la barra espaciadora una vez seleccionado (contorno punteado).

Por lo general, de existir varios de ellos, sólo se selecciona uno de los botones de opción.



4.5 Cuadro de chequeo

Es un cuadro que tiene un comportamiento similar a los botones de opción, con la particularidad que pueden elegirse más de uno a la vez.

Sólo muestra dos valores predeterminados (marcado y vacío). Se puede marcar el cuadro de chequeo haciendo clic sobre el cuadro o una vez seleccionado presionar la barra espaciadora.



4.6 Botón de comando

Estos botones desencadenan los procesos internos de los módulos respectivos. Como por ejemplo; generar una consulta, almacenar los datos ingresados, etc.

Pueden ser activados mediante un clic del mouse o una vez seleccionados (contorno punteado) con la tecla **Enter**.



4.7 Mensajes del SRIS

Son mensajes que advierten o indican la situación del proceso realizado en un módulo. Algunos mensajes muestran opciones para elegir.



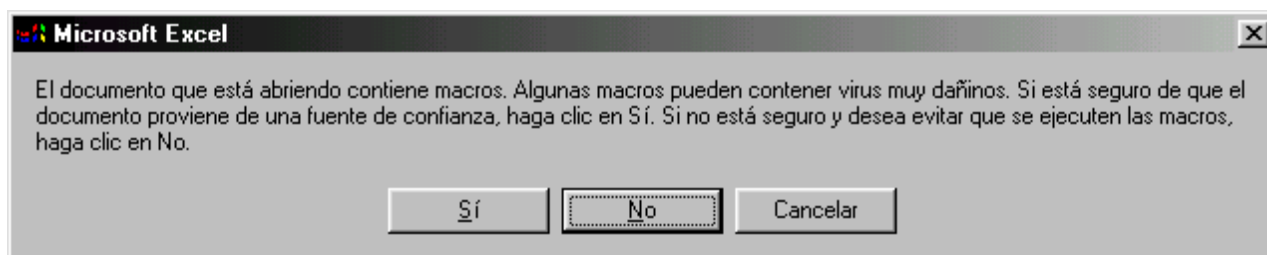
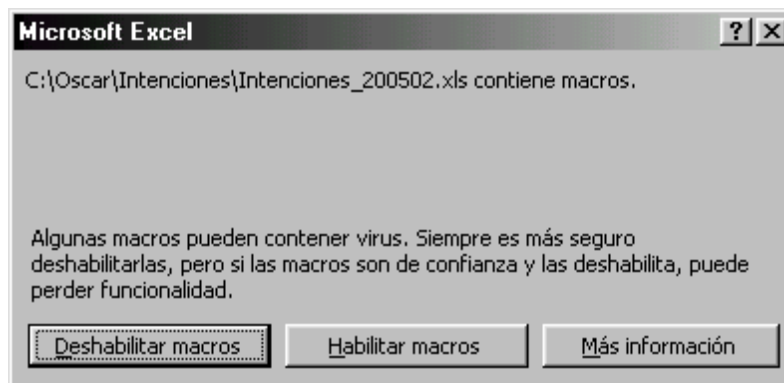
5. TRABAJANDO CON EL SRIS

Para iniciar el SRIS puede hacerlo de dos formas:

- En el Explorador de Windows, ubicar la carpeta "Intenciones_13". Una vez ubicado el archivo "SRIS_<región>.xls" dentro de esta carpeta, se procede a darle doble clic o Enter.
- Abrir Microsoft Excel, ir al menú Archivo y seleccionar la opción Abrir.

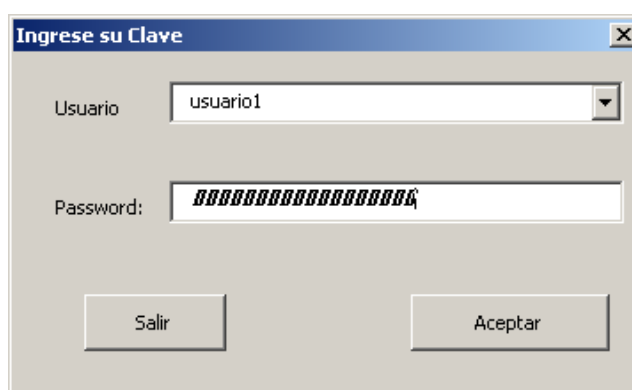
Antes de abrir el archivo en Excel, se presentará un cuadro de diálogo (ver Figura N° 1), donde haremos clic en la opción "Habilitar macros" o la opción "Sí", para poder interactuar con los módulos que conforman el SRIS.

Figura N° 1: Habilitando los módulos del SRIS.



El aplicativo cuenta con un modulo de seguridad el cual asegura que los datos sean manipulados sólo por personas autorizadas. Cada Región Agraria solicitará un número de usuarios, los cuales podrán acceder al aplicativo. Cada usuario será pre registrado y contará con un password para ingresar al aplicativo (ver Figura N° 2).

Figura N° 2: Módulo de Seguridad



5.1 Pantalla principal del SRIS

El SRIS tiene los siguientes módulos:

Figura N° 3: Pantalla principal del SRIS.



Personal, se utiliza para registrar los datos generales del personal que participa en la ejecución de la Encuesta de Intenciones de Siembra.

Variedades, sirve para administrar las variedades de los cultivos a investigar.

Data, se utilizará para registrar los datos contenidos en el formulario F1.

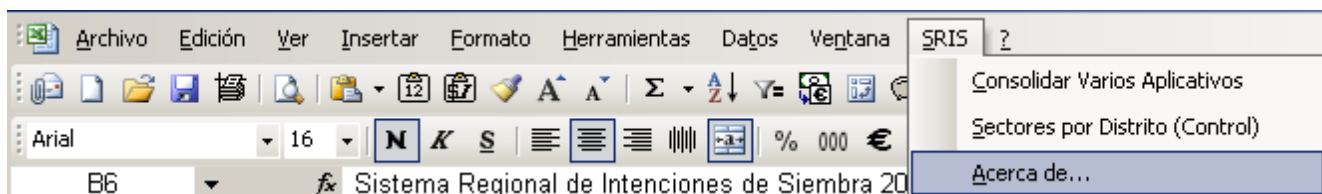
Reportes, se utilizará para la generación de reportes y consultas de la información ingresada en el SRIS.

Consultas x cédula, éste módulo genera salidas con el contenido de un formulario específico.

Comparativos, éste módulo genera un archivo Excel que muestra las intenciones de siembra mensual de un cultivo según nivel político comparada con la data histórica.

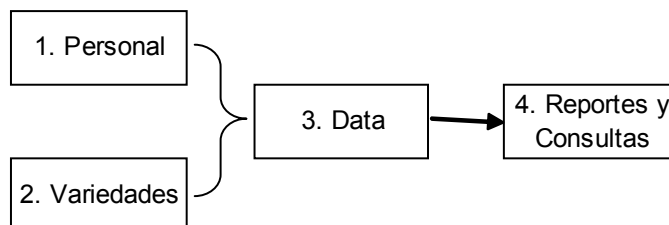
Consulta Comentarios, éste módulo genera un reporte de los comentarios registrados en la data, dependiendo de los criterios que se elijan.

Consolidar, ésta opción de menú consolida los datos contenidos en los SRIS que hayan sido utilizados de forma distribuida (varios aplicativos). Se ubica en el Menú SRIS.



Sectores por distrito, ésta opción de menú reporta la cantidad de sectores que se han ingresado por distrito. Se ubica en el Menú SRIS.

Flujo del procesamiento de datos (según módulos del SRIS-2013)



6. MODULO: Personal

El módulo permite registrar los datos básicos del personal que participará en la Encuesta de Intenciones de Siembra. Se ingresan los siguientes datos: Provincia, Nombre(s), Apellidos, Cargo y Observaciones (carga de trabajo, etc.)

Figura N° 4: Módulo de Personal

La imagen muestra una ventana de software titulada 'SRIS_Módulo de Personal'. Dentro de la ventana, hay un formulario con los siguientes campos: 'Provincia' (menú desplegable), 'Nombre(s)' (campo de texto), 'Apellidos' (campo de texto), 'Cargo' (menú desplegable) y 'Observaciones' (área de texto grande). En la parte inferior izquierda hay tres botones: 'Actualizar', 'Salir' y 'Aceptar'.

Una vez ingresados los datos respectivos se hace clic en el botón **“Aceptar”** para registrar los datos en el SRIS.

El botón **“Actualizar”** nos lleva al Sub módulo: Administración de Personal.

El botón **“Salir”**, cierra el modulo.

6.1. Sub módulo “Administración de Personal”

Este módulo mostrará al usuario a todo el personal que ejecuta la investigación. Adicionalmente, permite la edición de los datos de una persona específica o su eliminación (ver Figura N° 5).

El botón **“Editar”**, retorna al módulo “Personal” con los datos de la persona seleccionada previamente. El botón **“Salir”**, cierra el Sub módulo.

Figura N° 5: Módulo Editar Personal

7. MÓDULO: Variedades

El módulo permite administrar las variedades de los cultivos a investigar. Debe registrarse todas las variedades por cultivo, antes de comenzar a procesar la información diligenciada en las cédulas.

Figura N° 6: Módulo Administrador de Variedades

El módulo tiene los botones **“Registrar”**, que matricula una nueva variedad que debe ser colocada en el cuadro de texto “Nueva Variedad”, el botón **“Eliminar”** que borra la variedad seleccionada en la lista “Variedades Inscritas” y, por último, el botón **“Salir”** que cierra el módulo retornando a la pantalla principal.

8. MODULO: Data

Permite el registro de datos de las intenciones de siembra recopilados en el formulario F1.

8.1 Sub módulo: Localización

Sirve para ubicar el ámbito político administrativo (provincia y distrito) de la cédula. Estos datos provienen del Cap. I del formulario F1 (ver Figura N° 7).

Figura N° 7: Sub módulo de Localización

Una vez digitados los datos de localización, dar clic en el botón **“Ingreso de datos”**.

8.2 Sub módulo: Agrodata

Éste Sub módulo sirve para el ingreso de los datos de los Cap. I al V del formulario F1 (ver Figura N° 8).

Figura N° 8: Sub módulo Agrodata

(ha.)	Total	Ago	Set	Oct	Nov	Dic	Ene	Feb	Mar	Abr	May	Jun	Jul
Min.	132		2	15	80	20	15						132
Máx.	264		4	30	160	40	30						264
Estim.	194		3	22	110	35	24						194

El botón **“Junta de Usuarios”** sirve para ir al Sub módulo: Ubicación Junta de Usuarios, donde se registran los datos del Cap. V del formulario F1 (ver Figura N° 9).

Figura N° 9: Sub módulo Junta de Usuarios

El botón "Informantes" sirve para ir al Sub módulo Informantes, donde se registran los datos del Cap. VI del formulario F1 (ver Figura N° 10).

Figura N° 10: Sub módulo Informantes

	Nombre(s)	Apellidos	Cargo	DNI	Teléfono
1	MARCELINO	RAMIREZ GARAY	PRESIDENTE COM	09768247	4323471
2	MERCEDES	MARTEL DUEÑAS	AGRICULTOR	09949348	7113700
3					
4					

El botón "**Data cédula**" nos lleva al Sub módulo: Datos Anexos de la Cédula, donde se registra la data de los Cap. VII y VIII del formulario F1 (ver Figura N° 11).

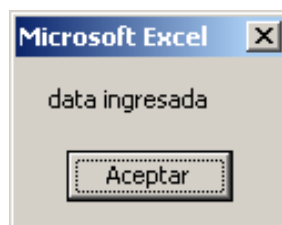
El personal ingresado con anterioridad estará disponible en cada uno de los cuadros desplegables de este Sub módulo.

Se da por descontado el año para el ingreso de las fechas. Éstas serán ingresadas en el formato de fecha corto (día-mes): "18-5" ó "18/5" que serán equivalentes a la fecha 18 de Mayo del 2013.

Figura N° 11: Sub módulo Datos Anexos a la Cédula

Una vez digitados los datos correspondientes de un cultivo, dar clic en **“Registrar Data”**.

El Sistema SRIS dará la conformidad al registro de los datos mediante el mensaje «data ingresada».



9. MÓDULO: Reportes

9.1 Reportes

Los reportes son cuadros estadísticos resumen predeterminados. Existen tres reportes, los cuales son considerados como parte de los cuadros resumen final de la Encuesta de Intenciones de Siembra. Estos cuadros serán enviados a la Sede Central.

El **R1-SRIS-IS-OEEE**, tiene como detalle los datos agregados de cada distrito pertenecientes a una provincia. Los datos están referidos a un cultivo específico. Para obtener el reporte R1-SRIS-IS-OEEE marcar el botón de opción respectivo del Módulo de Reportes, además de dos criterios adicionales; Provincia y Cultivo (ver Figura N° 12).

El **R2-SRIS-IS-OEEE**, muestra el detalle de los resultados de cada provincia de la región. Los datos están referidos a un cultivo específico. Para obtener el reporte R2-SRIS-IS-OEEE se marca el botón de opción respectivo del Módulo de Reportes, junto con un criterio adicional: Cultivo (ver Figura N° 12).

El **R3-SRIS-IS-OEEE**, muestra los resultados de cada cultivo a nivel regional. Para obtener el reporte R3-SRIS-IS-OEEE sólo se marca el botón de opción respectivo (ver Figura N° 12).

Figura N° 12: Módulo de Reportes (Opciones para Reportes)

The screenshot shows a window titled "Módulo de Reportes". Under the heading "Reportes SRIS", there are three radio button options: "R1-SRIS-IS-OEEE" (selected), "R2-SRIS-IS-OEEE", and "R3-SRIS-IS-OEEE". Below this, there is a checkbox for "TUMBES" which is checked. To the right of the checkbox is a "Cultivo" label and a dropdown menu. Below the "TUMBES" checkbox are two more dropdown menus labeled "Provincia" and "Distrito". At the bottom right of the window are two buttons: "Salir" and "Aceptar".

9.2 Consultas

Las consultas son cuadros resumen requeridos por el usuario para realizar el seguimiento respectivo de los datos registrados. No debe seleccionar ninguno de los botones de opción Reportes.

Las consultas varían de acuerdo a los criterios que se seleccione. El primer tipo de consulta es el resultado de la selección de **Ubicación Política** (Región, Provincia o Distrito). Ésta consulta tendrá como resultado los totales por cultivo según el nivel de ubicación política seleccionado (ver Figura N° 13).

El segundo tipo de consulta, toma en cuenta dos criterios: la **Ubicación Política** y el **Cultivo**. Ésta consulta tiene como resultado las intenciones de siembra estimada y las siembras registradas en las campañas anteriores. Estos datos son referenciados al Cultivo y la Ubicación Política elegida (ver Figura N° 13).

Figura N° 13: Módulo de Reportes (opciones para Consultas)

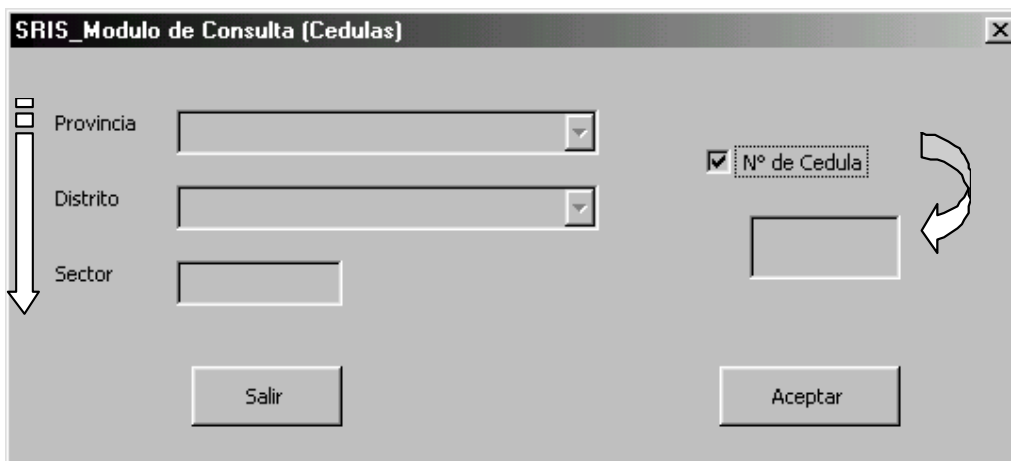
This screenshot is similar to Figure 12, but with different selections. In the "Reportes SRIS" section, the "R1-SRIS-IS-OEEE" option is selected. The "TUMBES" checkbox is checked. The "Cultivo" dropdown is empty. The "Provincia" and "Distrito" dropdowns are also empty. The "Salir" and "Aceptar" buttons are present at the bottom right.

10. MODULO: Consultas x Cédula

Las consultas por cédula muestran los datos registrados en un formulario F1 determinado. Éste módulo permite, además, ubicar una cédula según la ubicación política y el Sector Estadístico al que pertenece.

Para obtener la consulta según N° de Cédula, se introduce el número de cédula respectivo y se hace clic en el botón **“Aceptar”** (ver Figura N° 14).

Figura N° 14: Módulo de Consulta (Cédulas)

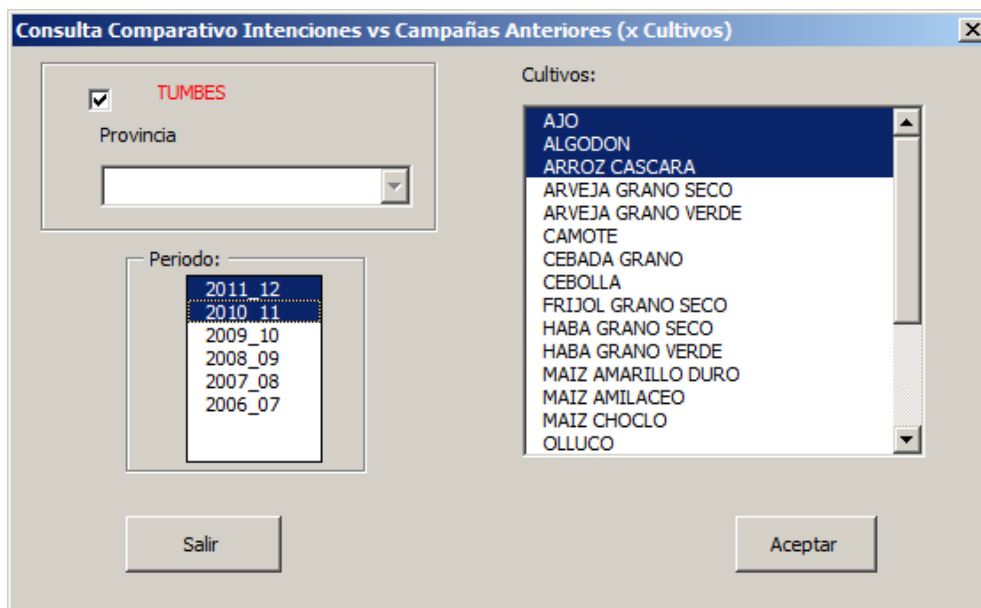


Para obtener la consulta según la Ubicación Política, se desmarca el cuadro de chequeo en “N° de Cédula” y luego seleccionamos la ubicación política hasta el nivel de Sector (ver Figura N° 14).

11. MODULO: Comparativos

En este módulo se puede mostrar los datos ingresados; pero, agrupados según el nivel de organización político y sus respectivos sub niveles. Para obtener los resultados deseados se elige el nivel de ubicación política, los periodos de siembra deseados y los cultivos a analizar luego se hace clic en el botón **“Aceptar”** (ver Figura N° 15).

Figura N° 15: Módulo Comparativos



12. MODULO: Consulta Comentarios

Las consultas en este módulo muestran los comentarios registrados, agrupados según el nivel de ubicación política. Para obtener la consulta de comentarios elegimos el nivel de ubicación política y el cultivo a analizar, luego se hace clic en el botón “**Aceptar**” (ver Figura N° 16).

Figura N° 16: Módulo Consulta Comentarios



13. CONSOLIDACIÓN

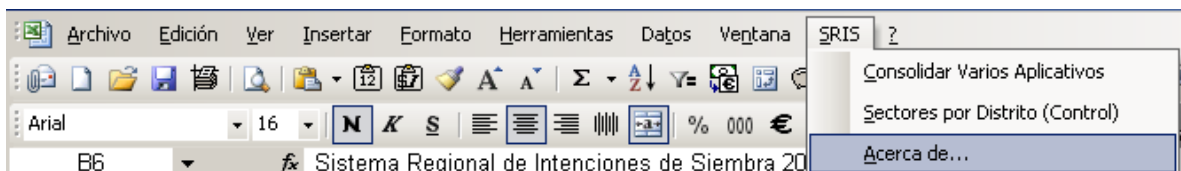
Si el registro de datos en el SRIS se hizo de manera distribuida (en varias computadoras o lugares), se procederá a colocar los archivos de los aplicativos resultantes en una subcarpeta “Agencias” dentro de la carpeta “Intenciones_13”.

El módulo de consolidación genera un único archivo consolidado de los SRIS de donde finalmente, se extraerán los reportes a nivel regional.

El módulo tiene los siguientes requisitos:

- La sub carpeta “Agencias” debe estar localizada en la siguiente ruta del disco duro: “c:\Intenciones_13\Agencias\”
- Los archivos deben tener un nombre distintivo, por ejemplo: SRIS_Cusco_1, SRIS_Cusco_2, etc.
- Debe existir un único archivo “SRIS_<Región>_Master.xls” en la carpeta “Intenciones”.

Luego de abrir el archivo “SRIS_<Región>_Master.xls” en el menú “SRIS” dar clic en la opción “**Consolidar Varios Aplicativos**”.



Recomendación:

De presentarse algún inconveniente con el presente manual o el aplicativo SRIS-2013, debe recurrirse a la siguiente dirección electrónica: osuarez@minag.gob.pe para las consultas respectivas. Puede adjuntarse el archivo con el aplicativo SRIS utilizado por la región y un detalle del error mostrado en el aplicativo.

MINISTERIO DE AGRICULTURA Y RIEGO
Oficina de Estudios Económicos y Estadísticos

Intención de Siembra de Principales Cultivos
Campaña Agrícola 2013 - 2014

Formularios

MINISTERIO DE AGRICULTURA

OFICINA DE ESTUDIOS ECONOMICOS
Y ESTADISTICOS

INTENCIONES DE SIEMBRA
CAMPAÑA AGRICOLA : AGO 2013 - JUL 2014

HOJA DE

CEDULA N° :

I. UBICACIÓN GEOGRÁFICA		II. REGIÓN NATURAL	III. UBICACIÓN ADMINISTRATIVA		IV. UBICACIÓN JUNTA DE USUARIOS
1. REGIÓN POLÍTICA :		Costa <input type="radio"/>	5. REGIÓN / SUBREGIÓN AGRARIA		1. JUNTA DE USUARIOS:
2. PROVINCIA :		Sierra <input type="radio"/>	6. AGENCIA AGRARIA:		2. COMISIÓN DE REGANTES:
3. DISTRITO :		Sierra <input type="radio"/>	7. SEDE AGRARIA:		3. COMITÉ DE REGANTES:
4. SECTOR :		Selva Alta <input type="radio"/>	8. VALLE:		4. SECTOR DE RIEGO:

V. INTENCIONES DE SIEMBRA DE PRINCIPALES CULTIVOS													
CULTIVO	TOTAL DE INTENCIONES	2013					2014						
		AGO	SET	OCT	NOV	DIC	ENE	FEB	MAR	ABR	MAY	JUN	JUL
AJO	Mínimo												
	Máximo												
	Estimado												
(4) Variedad:	(a)	%	(b)	%	(c)	%	(d)	%	(e)	%	Otros		
(5) Periodo Vegetativo: (N° de días)													
(6) Observaciones: -----													
ALGODÓN	Mínimo												
	Máximo												
	Estimado												
(4) Variedad:	(a)	%	(b)	%	(c)	%	(d)	%	(e)	%	Otros		
(5) Periodo Vegetativo: (N° de días)													
(6) Observaciones: -----													
ARROZ	Mínimo												
	Máximo												
	Estimado												
(4) Variedad:	(a)	%	(b)	%	(c)	%	(d)	%	(e)	%	Otros		
(5) Periodo Vegetativo: (N° de días)													
(6) Observaciones: -----													
ARVEJA GRANO SECO	Mínimo												
	Máximo												
	Estimado												
(4) Variedad:	(a)	%	(b)	%	(c)	%	(d)	%	(e)	%	Otros		
(5) Periodo Vegetativo: (N° de días)													
(6) Observaciones: -----													
ARVEJA GRANO VERDE	Mínimo												
	Máximo												
	Estimado												
(4) Variedad:	(a)	%	(b)	%	(c)	%	(d)	%	(e)	%	Otros		
(5) Periodo Vegetativo: (N° de días)													
(6) Observaciones: -----													
CAMOTE	Mínimo												
	Máximo												
	Estimado												
(4) Variedad:	(a)	%	(b)	%	(c)	%	(d)	%	(e)	%	Otros		
(5) Periodo Vegetativo: (N° de días)													
(6) Observaciones: -----													
CEBADA GRANO	Mínimo												
	Máximo												
	Estimado												
(4) Variedad:	(a)	%	(b)	%	(c)	%	(d)	%	(e)	%	Otros		
(5) Periodo Vegetativo: (N° de días)													
(6) Observaciones: -----													

CULTIVO	TOTAL DE INTENCIONES	2013					2014							
		AGO	SET	OCT	NOV	DIC	ENE	FEB	MAR	ABR	MAY	JUN	JUL	
CEBOLLA	Mínimo													
	Máximo													
	Estimado													
(4) Variedad:	(a)	%	(b)	%	(c)	%	(d)	%	(e)	%				
(5) Periodo Vegetativo: (N° de días)									Otros					
(6) Observaciones: -----														
FRIJOL GRANO SECO	Mínimo													
	Máximo													
	Estimado													
(4) Variedad:	(a)	%	(b)	%	(c)	%	(d)	%	(e)	%				
(5) Periodo Vegetativo: (N° de días)									Otros					
(6) Observaciones: -----														
HABA GRANO SECO	Mínimo													
	Máximo													
	Estimado													
(4) Variedad:	(a)	%	(b)	%	(c)	%	(d)	%	(e)	%				
(5) Periodo Vegetativo: (N° de días)									Otros					
(6) Observaciones: -----														
HABA GRANO VERDE	Mínimo													
	Máximo													
	Estimado													
(4) Variedad:	(a)	%	(b)	%	(c)	%	(d)	%	(e)	%				
(5) Periodo Vegetativo: (N° de días)									Otros					
(6) Observaciones: -----														
MAÍZ AMARILLO DURO	Mínimo													
	Máximo													
	Estimado													
(4) Variedad:	(a)	%	(b)	%	(c)	%	(d)	%	(e)	%				
(5) Periodo Vegetativo: (N° de días)									Otros					
(6) Observaciones: -----														
MAÍZ AMLÁCEO	Mínimo													
	Máximo													
	Estimado													
(4) Variedad:	(a)	%	(b)	%	(c)	%	(d)	%	(e)	%				
(5) Periodo Vegetativo: (N° de días)									Otros					
(6) Observaciones: -----														
MAÍZ CHOCLO	Mínimo													
	Máximo													
	Estimado													
(4) Variedad:	(a)	%	(b)	%	(c)	%	(d)	%	(e)	%				
(5) Periodo Vegetativo: (N° de días)									Otros					
(6) Observaciones: -----														
OLLUCO	Mínimo													
	Máximo													
	Estimado													
(4) Variedad:	(a)	%	(b)	%	(c)	%	(d)	%	(e)	%				
(5) Periodo Vegetativo: (N° de días)									Otros					
(6) Observaciones: -----														


CULTIVO	TOTAL DE INTENCIONES	2013					2014						
		AGO	SET	OCT	NOV	DIC	ENE	FEB	MAR	ABR	MAY	JUN	JUL
PAPA	Mínimo												
	Máximo												
	Estimado												
(4) Variedad:	(a)	%	(b)	%	(c)	%	(d)	%	(e)	%			
(5) Periodo Vegetativo: (N° de días)									Otros				
(6) Observaciones: -----													
QUINUA	Mínimo												
	Máximo												
	Estimado												
(4) Variedad:	(a)	%	(b)	%	(c)	%	(d)	%	(e)	%			
(5) Periodo Vegetativo: (N° de días)									Otros				
(6) Observaciones: -----													
TOMATE	Mínimo												
	Máximo												
	Estimado												
(4) Variedad:	(a)	%	(b)	%	(c)	%	(d)	%	(e)	%			
(5) Periodo Vegetativo: (N° de días)									Otros				
(6) Observaciones: -----													
TRIGO	Mínimo												
	Máximo												
	Estimado												
(4) Variedad:	(a)	%	(b)	%	(c)	%	(d)	%	(e)	%			
(5) Periodo Vegetativo: (N° de días)									Otros				
(6) Observaciones: -----													
YUCA	Mínimo												
	Máximo												
	Estimado												
(4) Variedad:	(a)	%	(b)	%	(c)	%	(d)	%	(e)	%			
(5) Periodo Vegetativo: (N° de días)									Otros				
(6) Observaciones: -----													
ZANAHORIA	Mínimo												
	Máximo												
	Estimado												
(4) Variedad:	(a)	%	(b)	%	(c)	%	(d)	%	(e)	%			
(5) Periodo Vegetativo: (N° de días)									Otros				
(6) Observaciones: -----													
ZAPALLO	Mínimo												
	Máximo												
	Estimado												
(4) Variedad:	(a)	%	(b)	%	(c)	%	(d)	%	(e)	%			
(5) Periodo Vegetativo: (N° de días)									Otros				
(6) Observaciones: -----													

VI. INFORMANTES			
Nombre(s) y Apellido (s)	Cargo	DNI	Teléfono

VII. OBSERVACIONES

VIII. PARTICIPANTES EN LA ACTIVIDAD					
NOMBRES / APELLIDOS	FIRMA	FECHA	NOMBRES / APELLIDOS	FIRMA	FECHA
Encuestador:			Supervisor:		

IX. CROQUIS DEL SECTOR ESTADISTICO



MINISTERIO DE AGRICULTURA Y RIEGO
Oficina de Estudios Económicos y Estadísticos

Intención de Siembra de Principales Cultivos
Campaña Agrícola 2013 - 2014

Personal Participante

INTENCIONES DE SIEMBRA
Campaña Agrícola
Agosto 2013 - Julio 2014

DIRECCIÓN Y PERSONAL PARTICIPANTE
EN LA ORGANIZACIÓN Y EJECUCIÓN
DE LA ENCUESTA

Ing. Mg. Sc. Hugo Fernando Fano Rodríguez
Director General
Oficina de Estudios Económicos y Estadísticos

Ing. Percy Rafael Noblecilla Cabrera
Director
Unidad de Estadística

Ing. Econ. María Natalia Aguilar Canelo
Directora
Unidad de Análisis Económico

Ing. Percy Rafael Noblecilla Cabrera
Coordinación y Ejecución

Econ. Juan Antonio Santa María Aranda
Sra. Bertha Teresa Sánchez Peña
Lic. Celia Bedoya Jiménez
Ing. Norberta Agueda Sihuas Meza
Ing. Nicerata Anaya Garay
Sr. Víctor Edwin Albuja Ramírez
Ing. Mg. Sc. Elar Timoteo Sifuentes Montes
Econ. Oscar Julián Suárez Carbajal
Econ. Juan José Becerra Sánchez
Ing. Manuel Félix Cabrera Neyra
Lic. Cesar Mauro León Hinojosa
Ing. Antonio Santos Calderón López
Ing. Simón Timoteo Contreras Flores
Ing. Elmer Rosas Quispe
Sr. José Luis Rosso Vásquez
Econ. Juan Carlos Moreyra Muñoz
Ing. Raúl Humberto Andrade Oré

PERSONAL QUE HA PARTICIPADO EN LA EJECUCIÓN REGIONES / GERENCIAS AGRARIAS

AMAZONAS

Ing. Samuel Torrejón Mesía	Director DRA
Ing. Benjamín Polo Escobar	Director de la Oficina de Estudios Económicos y Estadísticos

ANCASH

Ing. Luis Antonio Jiménez Sánchez	Director DRA
Ing. Hernán Rolando Vega Mejía	Director de Estadística

APURÍMAC

Ing. Nilton Nievaldo Pérez Smith	Director DRA
Ing. Juan Manuel Chalco Ríos	Director de Estadística Agraria e Informática
Ing. Isaías Reinaga Muñoz	Director Sub Región Agraria Andahuaylas
Lic. Francisco R. Silvera Quintanilla	Director de Estadística Agraria e Informática de Andahuaylas

AREQUIPA

Ing. Leonidas Ramiro Pastor Baldárrago	Gerente Regional de Agricultura
Ing. Salvador Navarro Fernández	Subgerente de Información Agraria

AYACUCHO

Ing. Ismael Leonidas Oscoco Sihui	Director DRA
Ing. Cesar Iván Calderón González	Director Dirección de Información Agraria y Estudios Económicos

CALLAO

Dr. David Gonzáles Sáenz	Gerente Regional de Desarrollo Económico – Gobierno Regional del Callao
Abg. Eduardo García Zapata	Jefe de la Oficina de Agricultura y Producción

CAJAMARCA

Ing. Abner Rubén Romero Vásquez	Director DRA
Ing. Julio César Gamarra Montenegro	Director de Estadística
M.V. Edilberto Heredia Rojas	Director Agencia Agraria Chota
Sr. Víctor Ríos Chávez	Responsable de la Actividad Estadística - Agencia Agraria Chota
Ing. Jaime González Delgado	Director Agencia Agraria Jaén
Ing. Oscar Altamirano Quispe	Responsable de la Actividad Estadística - Agencia Agraria Jaén

CUSCO

Med. Vet. Walter Augusto Velásquez Núñez	Director DRA
Ing° Juan Francisco Lizaraso Ochoa	Director Dirección de Información Agraria

HUANCAVELICA

Ing. Raúl Juan Rodríguez Paredes	Director DRA
Ing. Edith Quispe Huamancaja	Directora Oficina de Estadística e Informática

HUÁNUCO

Ing. Luz María Basilio Ingunza	Directora de la Dirección Regional de
Agricultura Huánuco	
Ing. Alicia D. Espinoza Rojas	Directora de la Oficina de Estadística Agraria e Informática.

ICA

Ing. Nicanor Toro Lévano	Director DRA
Econ. José Daniel De la Cruz Martínez	Director Dirección de Información Agraria

JUNÍN

Ing. Carina Ruth Palacios Quincho	Director DRA
Ing. Rolando Oscar Salazar Córdova	Director Dirección de Estadística e Información Agraria

LA LIBERTAD

Ing. Luis Humberto Tolentio Geldres
Ing. Luís Alberto Díaz Vergara

Gerente Regional de Agricultura
Director de la Oficina de Información Agraria

LAMBAYEQUE

Ing. Enrique del Pomar Vilner
Ing. Raymundo Tapia Sánchez

Gerente Regional de Agricultura
Director Ejecutivo de Información Agraria

LIMA

Ing. José Luis Vasquez La Cruz
Ing. Julio Moreno Ruiz

Director DRA
Director Dirección de Información Agraria

LIMA METROPOLITANA

Ing. Carlos Alberto Rivas Plata Díaz

Sra. Adriana Aguirre Blancas

Sub. Gerente / Sub. Gerencia Regional Agraria / Programa de Gobierno Regional de Lima Metropolitana -Municipalidad Metropolitana de Lima
Responsable de la Actividad Estadística

LORETO

Ing. Manuel Antonio Iglesias Rodriguez
Ing. Katuska Rojas Flores

Director DRA
Director Dirección de Estadística e Información Agraria (e)

MADRE DE DIOS

Ing. Angel Wuilberto Martínez Yañez
Ing. Walther Julio Oraica Morales

Director DRA
Directora Oficina de Estadística Agraria e Informática

MOQUEGUA

Ing. Ricardo Lucio Catacora Del Carpio
Ing. Francisco Limache Atayupanqui

Director DRA
Director Dirección de Información Agraria

PASCO

Ing. Misael Roberto Suarez Yauri
Ing. Margarita Díaz Barrios

Director DRA
Director Oficina de Estadística Agraria e Informática

PIURA

Ing. Angel D. García Zavalu
Econ. Rosa J. Arechaga Rojas

Director DRA
Directora de Estadística

PUNO

Ing. Jaime Antonio Cuba
Ing. German Cutipa Flores

Director DRA
Directora Dirección de Información Agraria

SAN MARTÍN

Ing. Arturo Maldonado Reátegui
Ing. Adalberto Villalobos Ruiz

Director DRA
Director Dirección de Estadística Agraria

TACNA

Ing. Alejandro Estrada Andrade
Ing. Severo Fabio Salas Portugal

Director Regional - Dirección Regional Sectorial de Agricultura Tacna
Director de Estadística Agraria

TUMBES

Mg. Sc. José Serafin Espinoza López
Ing. Manuel Reyes Floriano

Director DRA
Director de la Oficina de Estadística Agraria

UCAYALI

Ing. Miguel Angel Seijas Del Castillo
Ing. Juana Casilda García Saldaña

Director DRA
Directora Oficina de Estadística Agraria e Informática

PROFESIONALES Y TÉCNICOS PARTICIPANTES EN LA ENCUESTA DE INTENCIONES DE SIEMBRA 2012-2013

REGIÓN AGRARIA AMAZONAS

SAMUEL TORREJÓN MESIA
BENJAMÍN ROLDAN POLO ESCOBAR
MISAEAL SALÓN HUAMÁN
GAMANIEL RAMIREZ CARHUATOCTO

AGENCIA AGRARIA BAGUA

LUIS SACARIAS NUÑEZ TERAN
ELVIS ENRIQUE CASTAÑEDA CHAVARRY
PLYNIO REY DAZA BUSTAMANTE

AGENCIA AGRARIA BONGARÁ

ALEX CHICANA ABANTO
HILARIO LARICO MAMANI
ALEX CHICANA ABANTO
GREGORIO HERMES SEMINARIO CUNYA

AGENCIA AGRARIA CHACHAPOYAS

NEY MIGDONIO ALVARADO EPQUIN
KENNY ROY PINEDO MORI
ALBERTO RODAS SANTA CRUZ
ROMAN NUÑEZ VELA
FERNANDO SANDOVAL ZAMORA
PEDRO OCTAVIO CHUQUIZUTA LLAJA

AGENCIA AGRARIA CONDORCANQUI

JOSE FARROÑAN ACOSTA

AGENCIA AGRARIA LUYA

GILMER PEPE LOBATO ALVA
LUIS ARTEMIO CASTILLO DAVILA
JOSE LUIS LOPEZ SANTILLAN
KLEIDER AKELL DIAZ VASQUEZ
MARIA EDELMIRA VALQUI ANGELES
NELLY MERCEDES PUERTA VALDIVIA
ANGEL ATILANO MINES VILLAREAL
TEODORO BUSTOS VALDIVIA

AGENCIA AGRARIA UCTUBAMBA

MARIO DIEGO SUAREZ SERRANO
WILMAN MEJIA QUEVEDO
TEODORO BUSTOS VALDIVIA
VERONICA FERNANDEZ RAMIREZ

AGENCIA AGRARIA RODRÍGUEZ DE MENDOZA

ALEJANDRO CASTRO GRANDEZ
CESAR GRANDEZ TORRES
MARIO MONTOYA VARGAS
GLORIOSO PORTOCARRERO TORRES

REGIÓN AGRARIA ANCASH

MIGUEL BARRENECHEA PADILLA
MARGARITA LÓPEZ CALVO

AGENCIA AGRARIA AIJA

PABLO GRANADOS OROPEZA

AGENCIA AGRARIA ANTONIO RAYMONDI

EMILIANO ATANACIO AGUIRRE

AGENCIA AGRARIA ASUNCIÓN

JESÚS CARMELO TADEO LÁZARO

AGENCIA AGRARIA BOLOGNESI

RAFAEL CARLOS OSORIO DIAZ
EDGAR CRISTIAN AGUIRRE CONTRERAS

AGENCIA AGRARIA C. F. FITZCARRALD

ALVARO RAFAEL DIAZ AGREDA

AGENCIA AGRARIA CARHUAZ

DARIO LUCIANO POMA COCHACHIN
WILLIAM SILVA ACOSTA

AGENCIA AGRARIA CASMA

JOSÉ LUIS DEL CARPIO MELGAREJO

AGENCIA AGRARIA CORONGO

MARCOS ANTONIO FLORES ORO

AGENCIA AGRARIA HUARAZ

CARMEN ASALDE SIPION
MARCOS DAMIAN ROSALES

AGENCIA AGRARIA HUARI

VÍCTOR HERMINIO MENDOZA SEVILLANO

AGENCIA AGRARIA HUARMEY

FAUSTINA VILMA CARO SOTO

AGENCIA AGRARIA HUAYLAS

GILBER RICARDO MURGA PAREDES
PELAYO AGUSTIN LLALLIHUAMAN DEPAZ

AGENCIA AGRARIA MARISCAL LUZURIAGA

ROGER ASENCIO ROCA

AGENCIA AGRARIA OCROS

HIMERÓN VICTORIANO REYNALTE MONSALVE

AGENCIA AGRARIA PALLASCA

DAYSÍ ROJAS NARCIZO

AGENCIA AGRARIA POMABAMBA

ANDRÉS ARMANDO PASTOR HUALLANQUISH

AGENCIA AGRARIA RECUAY

ALBERTO DIESTRA MARTINEZ
SANTIAGO GLISERIO GUIMARAY SALAZAR

AGENCIA AGRARIA SANTA

ESTEBAN PASTOR EULOGIO
JUAN LUCIANO MOSTACERO MOSTACERO
RODOLFO VALENTIN RÍOS VIGIL

AGENCIA AGRARIA SIHUAS

YULFO FRANCISCO VALVERDE GAVIDIA

AGENCIA AGRARIA YUNGAY

NEMECIO CARRILLO CASIMIRO
DONATO ADRIÁN SANDOVAL CUISANO

REGIÓN AGRARIA APURÍMAC

SAÚL LÓPEZ GONZÁLES
ERWIEN PAULINO CAYO BACA
JOSÉ CABRERA CUELLAR
NANCY VILLAVICENCIO VIZCARRA

AGENCIA AGRARIA ABANCAY

CIPRIANO OTAZU ALARCÓN
RENÉ ANCCO PUMA
ADOLFO MEJÍA PELÁEZ
ELÍAS PALOMINO RAMOS

AGENCIA AGRARIA ANTABAMBA

CEFERINO ALFREDO APAZA AGUILAR
PEDRO LÓPEZ NÚÑEZ
HIPÓLITO BLAS PRADA BRAVO

AGENCIA AGRARIA AYMARAE

VIRGILIO GUILLEN MARCA
MARINA DALMACIA GUZMÁN JIMÉNEZ DE IRURI
VÍCTOR BACA CORONADO
ANTONIO ROMÁN CHIPA
JUAN PALOMINO TORVISCO
PEDRO LÓPEZ NÚÑEZ

AGENCIA AGRARIA COTABAMBAS

NIEVES GOMES NOBLEGA
MAURO CURILLO GUTIÉRREZ
MAGNO ODILÓN QUISPE BELSAZURRI
JOSÉ TENIENTE AYMA
VÍCTOR RIVERA CCANCHI
PASCUAL ARDILES VILLAFUERTE

AGENCIA AGRARIA CURAHUASI

ATILIO PEZO OCHOA
JUAN ROJAS CCENTE

AGENCIA AGRARIA GRAU

EUGENIA CAMERO MIRANDA
ANICETO JESÚS HURTADO ROJAS
FRANCISCO DE GUZMÁN GUTIÉRREZ VALENZUELA

SUB REGIÓN AGRARIA ANDAHUAYLAS

DEBORA ALTAMIRANO ACHAICA

AGENCIA AGRARIA ANDAHUAYLAS

IRLAN VERGARA RIPA
EMILIO MÁXIMO PALOMINO FLORES
RUBEN MOISÉS HURTADO VERA
MÁXIMO HUAMÁN LUJÁN
FÉLIX RÍOS ZEGARRA
RUBÉN ALARCÓN ANAYA
YENI V. CARRASCO VENEGAS
ROSA HERMOZA QUISPETUPA
EPIFANIO CCORISAPRA QUINTANA
YOVER QUINTANA NAVÍO
MARIO VIVANCO BÁRRAGA
ALFREDO LEONCIO CONDORI APAZA
ISAIAS REINAGA MUÑOZ
ALCIDES ZAMALLOA MORA

AGENCIA AGRARIA HUANCARAY

JOSÉ CENTENO CEVALLOS
ROGER BERROCAL SALAZAR
VICTORIANO CONTRERAS PIANTO

AGENCIA AGRARIA CHINCHEROS

ALEJANDRO ALCARRAZ CARO
LORGIO AQUINO BERROCAL SAUÑE
DALMIRO SAYAGO CAMPOS
DANIEL QUISPE TELLO
ALBERTO PABLO BELLIDO TELLO
IVAN PORRAS LAURA
PERCY FLORES LAIME
EDWIN TORRES LAGOS
PASCUAL HUAMANÑAHUI ALEGRIA

AGENCIA AGRARIA HUANCARAMA

EDGAR GONZALES GUTIERREZ
DAVID PEZUA VIGURIA
VICTOR OLARTEVERA

IGNACIO GERMAN MIRANDA OLARTE
FIDEL CIRILO PALOMINO MORALES
JOSE PRADO CHAUCA

GERENCIA REGIONAL DE AGRICULTURA - AREQUIPA**SUB GERENCIA INFORMACION AGRARIA**

BERNARDINO SALAMANCA ANCCO
VICTOR SAMOS TODCO

AGENCIA AGRARIA AREQUIPA

DANIEL RODOLFO AGUIRRE VIEYRA
RAFAEL CALCINA PERALTA
JUSTO CALDERÓN COAGUILA

AGENCIA AGRARIA IRRIGACIÓN MAJES

MÁXIMO RAÚL CÁRDENAS FLORES
TOMÁS CALCINA PERALTA

AGENCIA AGRARIA CAMANÁ

DENIS MELCHOR AMÉSQUITA CAHUANA

AGENCIA AGRARIA ISLAY

JUAN PARICAHUA QUISPE

AGENCIA AGRARIA CARAVELI

FLORENCIO SAIRE PARDO
FELICIANO CÉSAR MIRANDA CUADROS

AGENCIA AGRARIA CAYLLOMA

PORFIRIO SÁNCHEZ SOTO
CLAUDIO MARCLO YANQUE INFA

AGENCIA AGRARIA CONDESUYOS

JULIO MANUEL RODRÍGUEZ MIRANDA

AGENCIA AGRARIA LA UNIÓN

SALOMÓN RODRIGO CHOQUE

AGENCIA AGRARIA CASTILLA

JULIO CARMELO ARAGÓN LLERENA
PEDRO JUSTINO NAUCA AMÉSQUITA
FLAVIO WALTER MEJÍA BEGAZO

REGIÓN AGRARIA AYACUCHO

GUILLERMO NICANOR SAAVEDRA TORRES
ELIAS PALOMINO FLORES
SONIA TORRES QUISPE
HECTOR SANCHEZ BECERRA
MISAEAL FLORES RISCO

AGENCIA AGRARIA HUAMANGA

ANTIIOGENES MENDOZA HUAYHUALLA
ZOSIMO MENDOZA FERNANDEZ
GERMAN QUISPE HUASHUAYO
ROBERTO MANCCO CARTAGENA
GIL HUAMAN BARRIENTOS
VICTOR CUBA ZAMORA
FAUSTO MENDOZA HUAYHUALLA
FAUSTINO MEDINA GODOY
SIXTO CELESTINO ALLCCA HUAMAN CALLAÑAUPA
MAXIMO VERA QUISPE
VICTOR FELICIANO CLAUDIO CHOQUE
MAXIMILIANA LOPEZ NAVARRO
MARINO HUAMAN PILLACA
SANTOS LLANTOY RODRIGUEZ
VICTOR ODON LLANTOY MELGAR

AGENCIA AGRARIA CANGALLO

JULIO CONTRERAS GOMEZ
ERASMO PALOMINO AINACC
ANTENOR TINCO QUISPE
SERGIO DIPAZ CISNEROS
MAURO AQUINO ALVARADO
FELIX ROMISONCCO HUANCACHUARI
CAYO MARIO OROSCO HUAMANI
ALFREDO VALER RAMIREZ

AGENCIA AGRARIA HUANCASANCOS

LUIS JUVENCIO NUÑEZ AGUILAR
ROBERTO ANTEZANA BENDEZU
MACEDONIO CONTRERAS EVANAN
HERNANDO TINCO HUARCAYA

AGENCIA AGRARIA HUANTA

MAGNO AYALA BARZOLA
DOMINGO DIPAZ CISNEROS
FELIMON SICHA NALVARTE
PEDRO MARCELINO LOPEZ YUPANQUI
VICTOR LOPEZ VALLADOLID
RENAN FREDY FLORES QUISPE
SAMUEL ONESIMO OBISPO VISITACION

AGENCIA AGRARIA LA MAR

VICTOR ZENOBIO ROCA OCHOA
ERASMO CARRHUAYPIÑA HUAMAN
ALFONSO CASTRO MORALES
ANGEL TEOFILO MAYORGA PACHECO
RODOLFO ALEJANDRO TORRES BAUTISTA
ALBINO NUÑEZ GALINDO

AGENCIA AGRARIA LUCANAS

MANUEL CORNELIO VENTURA CAJO
EUSEBIO PABLO SAYRE MEZA
ROGELIO HERNANDO REYESTINEO
JUAN FLORES PUCHURI
DAMIAN HUASCO POMA
JOSE CARLOS CORTEZ POMA

AGENCIA AGRARIA PARINACOCHAS

GABRIEL ROBERTO TAPIA GUILLERMO
FAUSTO ELEAZAR MAYHUA RUIZ
JUAN ERNESTO AYVAR JIMENEZ
ALEJANDRO VICENTE AYQUIPA
BERNARDO SALAZAR LOPEZ

AGENCIA AGRARIA PAUCAR DEL SARA SARA

ALEJANDRO MAMANITITO
MIGUEL ANGEL CAMPOS HUAMAN
GERMAN VICENTE AYQUIPA
MANUEL TOMAYQUISPE ILLANES

AGENCIA AGRARIA SUCRE

JUAN CARLOS ROMERO AÑAÑOS
ELEODORO BUSTAMANTE JURADO
DEMETRIO COÑES MARTINEZ
GRACIANO VICTORIANO ARONE CASTILLO

AGENCIA AGRARIA VALLE DEL RÍO APURÍMAC

CARLOS ORE AVALOS
TEODOSIO ATACHAO RODRIGUEZ
YURI HERMOZA GAMARRA
ELISEO AYME ROJAS
MARIO LOPEZ PALOMINO
TEOFANES RODRIGUEZ RIVERA

AGENCIA AGRARIA VICTOR FAJARDO

VICTOR GONZALES AVALOS
MARCELINO URBANO GONZALES
VICTOR PALOMINO CRISOSTOMO
SEVERINO TEOFILO ANCASI SUAREZ

AGENCIA AGRARIA VILCASHUAMAN

LUIS ANTONIO DE LA CRUZ GONZALES
PAULINO EUSEBIO BAUTISTA
RUDECINDO GOMEZ CRISOSTOMO
MARIANO MACHACA PALOMINO
FELIX MENDOZA PALOMINO
ALFONSO GAMBOA ROJAS
GUILLERMO GARIBAY HUAMAN

DIRECCIÓN REGIONAL DE AGRICULTURA - CAJAMARCA

JULIO CÉSAR GAMARRA MONTENEGRO
WÁLTER OMAR RUIZ ÁLVAREZ

GENARO GERARDO PÉREZ QUISPE
DOLY DEL PILAR RUIZ ÁLVAREZ

AGENCIA AGRARIA CAJABAMBA

SEGUNDO ASUNCIÓN PORTAL CHUQUIMANGO
CLARA ELENA SÁNCHEZ CABRERA
PORFIRIO LLATAS MENDOZA
LUCY MARCELA VILLEGAS PUENTE
WILSON HUMBERTO CORREA CHUQUIRUNA
CARLOS RODOLFO QUIROZ CACHO
CESÁR AUGUSTO GÁLVEZ OLIVA
MARINO BENJAMIN DEL CAMPO ASENCIO
CÉSAR HERNAN QUISPE CÓRDOVA
JUAN WILTOR HERNÁNDEZ CHAVARRI
JOSÉ ABIGAIL MEJÍA VÁSQUEZ

AGENCIA AGRARIA CAJAMARCA

FRANK BRADDY RODRIGUEZ LINARES
JEISEL CORTEZ GONZALEZ
HUMBERTO RICARDO CORDOVA MENDEZ
HELMER TEJADA RENGIFO
JUAN MONZÓN AVILA

AGENCIA AGRARIA CELENDIN

TEODORO MANOSALVA DÍAZ
TEOLITA SILVA PEREYRA
CÉSAR HUMBERO DÍAZ MALAVER

AGENCIA AGRARIA CONTUMAZA

ROLANDO ANTERO CASTOPE SANGAY
PEDRO SANTOS CABRERA SANCHEZ
RONAL AGUSTÍN MUGUERZA ALVA
NEISER ERIK HERNÁNDEZ NIMBOMA
DELFIN DIVERIADES LESCANO SAAVEDRA
TELMÍ BASTI PRETELL CASTILLO
JORGE ADRIÁN DÍAZ HUAMÁN
ROSA ELIZABETH PIÑA SALVA
ROBERTO GUADALUPE SILVA PERALTA
LUCIANO TAPIA PÉREZ
CARLOS ADOLFO CUEVA MIRANDA
NANCY GRACIELA ESPINOZA CAMACHO

AGENCIA AGRARIA SAN MARCOS

ELIAS HUARIPATA COLORADO
ESTUARDO REGULO REGALADO PASTOR
GILBERTO DÍAZ OLAZABAL
JULIO EDMUNDO MELENDEZ VARGAS

AGENCIA AGRARIA SAN MIGUEL

MANUEL JESÚS SÁNCHEZ GUERRERO
MARCIANO ANTONIO RONCAL CHÁVEZ
GILBERTO GREGORIO DÍAZ CUBAS
ERASMO ORGEL SANGAY CUEVA
WALTER LUIS TORRES LEGOAS
MÓNICA LILIANA OLIVARES BARROS
GABRIEL ANGEL ESPÍRITU JIMENEZ

AGENCIA AGRARIA SAN PABLO

NILTON PALMER PALOMINO TERAN
HENRY MARTÍN AURAZO DÍAZ
NELSON LITO QUISPE ALDAVE
CARLOS LAYZA PALACIOS
JOSÉ BENJAMIN LIZA ÁNGELES
ALDO ROMERO ROMERO

AGENCIA AGRARIA CHOTA

JOSÉ LIMBER CHERO YAIPÉN
CÉSAR U. FUSTAMANTE BARBOZA
EDILBERTO HEREDIA ROJAS
JOSÉ MÉLANIO DÍAZ NÚÑEZ
ALAMIRO ORTIZ VILLENA

AGENCIA AGRARIA CUTERVO

SAMUEL PEREZ DÍAZ
WALTER NAPOLEON GUEVARA BARBOZA
OSCAR VARGAS GÁLVEZ
JOSÉ MIRO GARCÍA DÍAZ
JUAN TEOFILO GONZALES FLORES
MARCIANO ELISEO SALAS DELGADO
HUMBERTO RIMARACHÍN OLIVERA
OCTAVIO SOBERON TAPIA

AGENCIA AGRARIA BAMBAMARCA

ROLANDO VALLENA CHIMIOQUE
MAXIMILIANO GONZALES CABRERA
HEINER RICHARD VÁSQUEZ VÁSQUEZ
SEGUNDO SANTIAGO LOMBARDI BLANCO
SEGUNDO CARLOS AGUILAR BUSTAMANTE

AGENCIA AGRARIA SANTA CRUZ

PRESENTACIÓN MONTEZA ZULUETA
PEDRO R. FERNÁNDEZ FERNÁNDEZ
HERIBERTO VARGAS GÁLVEZ
OLDEMAR YZQUIERDO HERNÁNDEZ

AGENCIA AGRARIA JAÉN

JAIME GONZÁLEZ DELGADO
ELIDA ESPERANZA ALBERCA CÓRDOVA
JORGE ANTONIO CHANAMÉ CABREJOS
ISAÍAS GERMÁN ROMERO QUIJANO
FORTUNATO RAURAU RIMACHI
VÍCTOR CASTILLO CASTILLO

AGENCIA AGRARIA SAN IGNACIO

FRANCISCO AGUIRRE SAAVEDRA
HERNANDO DÍAZ DELGADO
SEGUNDO CUBAS BECERRA
REMIGIO HEREDIA MEDINA

DIRECCIÓN REGIONAL DE AGRICULTURA - CUSCO

SATURNINO MAZA HIRPAHUANCA
MATEO QUISPE CHAVEZ
ANTONIO GARCÍA FERNÁNDEZ
SERGIO CLAVER FIGUEROA PERALTA

AGENCIA AGRARIA ACOMAYO

HUMBERTO ROSELL CARRIÓN
ANTONIO SINCHIROCA GARCÍA
ANDRES PFACCHA MAMANI

AGENCIA AGRARIA ANTA

RUBEN GIBAJA PERALTA
FABIAN USUCACHI HUAMANCARI
WILFREDO GOMEZ VILLASANTE
EUSEBIO QUISPE MAINICTA
ANTONIO AROSTEGUI DE LA CRUZ

AGENCIA AGRARIA CALCA

FRANCISCO CARPIO PALOMINO
CESAR CABRERA HUAMAN
ENRIQUE TECSI LOAYZA
FLAVIO OLIVERA MARCELO
ALEJANDRO ROJAS CONDORI
PATRICIO MARTIARENA MENDOZA

AGENCIA AGRARIA CANAS

DIONEL VIZCARDI PUMA
APOLINAR RIMACHI DIAZ
NOE FRANCO VIVERO

AGENCIA AGRARIA CANCHIS

VICENTE CALLO CONDORI
FERNÁNDO SALAZAR BERRIOS
ARISTIDES TITO ENRIQUEZ
DANIEL ARGUEDAS ESTRADA
ALEJANDRO CARRASCO INCA

AGENCIA AGRARIA CHUMBIVILCAS

JOSÉ VERGARA GIBAJA
JUAN CARLOS CORAHUA
JAVIER CARRILLO PEÑA
MARIO PUCHO CONDE

AGENCIA AGRARIA CUSCO

NOE PONCE DE LEON CACERES
ROSO ECHEGARAY PACHECO
PABLO PANTI PACHECO
CIRO CHOQUENEYRA FERNÁNDEZ

AGENCIA AGRARIA ESPINAR

OSCAR LOVÓN FERNÁNDEZ
SANTIAGO CRUZ MORA
JOSÉ AGÜERO HUAMANI

AGENCIA AGRARIA LA CONVENCION

ARMANDO PAUCAR SUMANA
ERNESTO SANDOVAL BACA
ELMER CHALLCO MASCIOTTI
LUCIO ALFARO SANCHEZ
ADELAIDO CORONADO TREJO
ALFREDO GUILLEN CANCHARI

AGENCIA AGRARIA PARURO

MANUEL DELGADO ARAOZ
ZENÓN ZARATE DURAND
BENIGNO CHAUCA CENTENO
JORGE QUISPE HUALLPA

AGENCIA AGRARIA PAUCARTAMBO

JUAN JUAREZ SOTO
TEOFILO LICAS ROJAS
ELOY PUENTE DE LA VEGA CHOQUE
EFRAÍN CHACON VILLARROEL

AGENCIA AGRARIA QUISPICANCHI

GREGORIO QUISPE MAYORGA
LINO MIRAMIRA CONDORI
PERCY TRUJILLO BACA
LINO WILI REIME CRUZ
AGUSTIN TTITO SIMARAURA
AGRIPINO QUIRITA QUISPE

AGENCIA AGRARIA URUBAMBA

PEDRO ASTOCONDOR RIVERA
SANTIAGO CHALLCO CACERES
LUCAS BACA POCCO
JORGE BACA HERENCIA

REGIÓN AGRARIA HUANCVELICA

AGENCIA AGRARIA ACOBAMBA

TIMOTEO JUAN PIZARRO ROMERO
SULMA ARIAS CARRASCO
GODOFREDO CIRILO ARROYO VALENCIA
MÁXIMO PINEDA GÓMEZ

AGENCIA AGRARIA ANGARAES

JUAN MANUEL VIVANCO HERMOZA
JOHNSON CLAUDIO TORRE GUZMÁN
DAVID ANÍBAL BENDEZÚ MEDINA
MIGUEL LIZANA MARTÍNEZ
EDILBERTO HUIZA JAIME

AGENCIA AGRARIA CASTROVIRREYNA

MARCO ANTONIO DE LOS RIOS BREÑA
SANTOS ANTONIO BELTRAN JARA

JUAN ALEJANDRO JURADO CCENCHO
JORGE LUIS CÁRDENAS ORDOÑEZ
WALTER MANTARÍ CHANCO

AGENCIA AGRARIA CHURCAMP

JUAN URETA JURADO
FILBERTH MUÑOZ BARROS
WALTER ALBERTO DE LA CRUZ TAPARA
HUGO ORTEGA SÁNCHEZ
EDGAR ORTÍZ GUTIÉRREZ

AGENCIA AGRARIA HUANCVELICA

FRANCISCO CASTRO AYUQUE
ANGEL ABELARDO CHUQUILLANQUI HUANCA
FÉLIX QUISPE HILARIO
MARIO FÉLIX ROJAS TOVAR
ROCÍO ILIZARBE CUETO
FORTUNATO CANDELARIO PAUCAR POMA
CLEVER QUISPE CASAVILCA
EDGAR VÁSQUEZ HUAYLLANI
JOSÉ BELLIDO VICERREL
TEOFILO CCANTO CONDORI

AGENCIA AGRARIA HUAYTARA

NATIVIDAD DE LA CRUZ RIVEROS
LIDUVINO ENRIQUEZ MERINO
DORA DORIS ESPINOZA ESCALANTE
ESTEBAN BREÑA BOZA
EDGAR ALFREDO ARMAS MEZA
DANILO BALDEÓN CUBA
MANUEL FUENTES RIOS
SIMEÓN CAHUAYA QUISPE
ANÍBAL NICOLÁS HUAMÁN CONISLLA

AGENCIA AGRARIA TAYACAJA

ABILIO TOVAR GONZALES
MAX ARTURO ORE PACHECO
ELIAS HUGO RAMOS FLORES
JOSE LUIS PALOMINO SANTIAGO
HAYDEÉ HUAMANÍ PRADO
BEDER MANUEL PÉREZ VALLE
GILBER EURICLIDES PEREDA CHAMORRO
RUBÉN CHAUPIS CHANCA

REGIÓN AGRARIA HUÁNUCO

ALICIA DELINA ESPINOZA ROJAS
GLADYS VILLANUEVA TELLO
ADA CAMPOS SOLORZANO
JUAN MANUEL ROLANDO DEL VALLE
MILAGRITOS JARA PALOMINO
MARINA RIVERA CRISÓSTOMO

AGENCIA AGRARIA AMBO

ARQUIMEDES VIRGILIO ALBORNOZ CHÁVEZ
TIRSO DANIEL TIBURCIO FANO

AGENCIA AGRARIA DOS DE MAYO

EUMELIO CHÁVEZ EVANGELISTA
ROSAS MARIO ORTIZ CAMILOAGA

AGENCIA AGRARIA HUACAYBAMBA

JAINER VILLAORDUÑA VALENZUELA
LIDER VILLAJUAN BRAVO

AGENCIA AGRARIA HUAMALIES

JOSÉ SANTOS CHÁVEZ OLIVA
ITALO LAMBRUSCHINI CUETO

AGENCIA AGRARIA HUÁNUCO

MANUELA CALDAS Y FLORES
MARÍA ISABEL ESTELA Y LIVIA
CAMILO FÉLIZ VARILLAS ESPÍRITU
SEBASTIÁN EUTIMIO CORNEJO SANTIAGO
INOCENCIO CHILLCCE RODRÍGUEZ
EDGARD ANTONIO TELLO TAPIA

AGENCIA AGRARIA LAURICOCHA

RAFAEL GARAY SOTO

AGENCIA AGRARIA LEONCIO PRADO

SEGUNDO WALTER GUEVARA FÁRFA
FLAVIANO MARTINEZ FALCÓN

AGENCIA AGRARIA MARAÑÓN

ORLANDO MOSQUERA FLORES
GREGORIO LOPE CHURATA

AGENCIA AGRARIA PACHITEA

DAVID VARGAS JAIMES
EPIFANIO PALOMINO TELLO
ENOS VILLANUEVA SANTAMARÍA

AGENCIA AGRARIA PUERTO INCA

ALBERTO CONDEZO ESPINOZA
JUAN ENRIQUE GUTIERREZ MAYS
PEDRO CIRO TUCTO LAVADO

AGENCIA AGRARIA YAROWILCA

KREUGER WILELMO ACUÑA ESPINOZA.
EVARISTO GONZALES MEDRANO

AGENCIA AGRARIA CHINCHA

LAURO LOZA SAENZ
HECTOR DANIEL TATAJE SILVA
ORLANDO HUARACA MANSILLA
MARLENY TERESA MORENO CASTILLÓN

AGENCIA AGRARIA ICA

LUIS JHON CHÁVEZ HUAMANÍ
FREDDY GUSTAVO VENTURA FERNÁNDEZ
NESTOR WILFREDO AGUADO MOQUILLAZA

AGENCIA AGRARIA NAZCA

JUAN MENDIETA RAMIREZ
WILLIAN ALFREDO SALAZAR CHACALTANA

AGENCIA AGRARIA PALPA

ANDRÉS ZOCIMO VALDEZ PEDROZA
EDUARDO SOTIL RIVERA

AGENCIA AGRARIA PISCO

GILBER JUAN CÓRDOVA TORIBIO
JESUS FREDY HERNÁNDEZ LOVERA
JAVIER CARBAJAL LOAYZA

REGIÓN AGRARIA JUNÍN

FRANCISCO FLORES ARZAPALO
NICOLAS VALENCIA ONOFRE
BLANCA HUAMAN VASQUEZ
ANA BLANCO MOLERO
CATALINA PADILLA ADARMES
PEDRO CHICOS CALIXTO
GINO ZENON GARCIA CCANCE

AGENCIA AGRARIA CHANCHAMAYO

JOSE RIGOBERTO TORRES MUCHA
JESUS JUVINAL ANTEZANA SOLIS
BENIGNO NUÑEZ CRISPIN
MAXIMINO TOCAS CASTRO

AGENCIA AGRARIA CHUPACA

MOISES FLORES CAPCHA
MARIA JESUS SOCUALAYA SARMIENTO
MARINO EMETRIO ROMO LUYO
DARIO ROJAS ROMO
HUGO JOAQUIN TORRES CARDENAS
TEODORO ENCARNACIÓN CISNEROS

AGENCIA AGRARIA CONCEPCIÓN

MARCIAL EMILIO BUENDIA HUAMAN
ROBY FRANCISCO BUENDIA CAMARGO
TEODORA LUZ MEZA DE LLANTOY
JUAN RODRIGUEZ MARTINEZ

REGIÓN AGRARIA ICA

FREDDY GUSTAVO VENTURA FERNANDEZ
YURY GUADALUPE CASTRO ESPINOZA

AGENCIA AGRARIA JAUJA

NESTOR URBANO ROCA PORRAS
ANIBAL RICARDO CURI TORRES
AQUILINO LEANDRO DAVILA CONDEZO
ERNESTO TOMAS HILARIO OSORIO
LUIS MEDARDO AROTOMA TOLEDO

AGENCIA AGRARIA JUNÍN

HIPOLITO EUSEBIO ORIHUELA GARCIA

AGENCIA AGRARIA SATIPO

DIOGENES BALERIO AMBROSIO SAMANIEGO
ELADIO VIDAL UNSIHUAY
BENITO ARCADIO ZAMBRANO TOLEDO
ZOSIMO ROGATO SALAZAR VILA

AGENCIA AGRARIA TARMA

CARMEN ROSA CASTILLO ROQUE
LINO NISLANDER ZANABRIA ESPIRITU
NEMESIO BOBADILLA LEON
EMETERIO FELIPE INGA SALVADOR

AGENCIA AGRARIA YAULI

GLORIA ISABEL DELZO NAVARRO
VILMA MODESTA YUPANQUI FLORES

GERENCIA REGIONAL DE AGRICULTURA - LA LIBERTAD

SEGUNDO AGUSTIN VERGARA COBIAN
NELLY NINFA VERAU MORENO
ROSA ISABEL BOCANEGRA CORTIJO
JEANNETTE CONSUELO NARVAEZ SANCHEZ
RUTH MARY AGUIRRE VILACORTA
PALERMO LINGAN CABANILLAS
ORLANDO NICK SORIANO CABRERA

AGENCIA AGRARIA ASCOPE

HÉCTOR AUDIAS GONZÁLES PUELLES
WILSÓN OBED VARAS LOZANO
HILVIO OMAR CASTILLO VIGO
JEANNETTE CONSUELO NARVAEZ SANCHEZ

AGENCIA AGRARIA BOLIVAR

NESTOR KELIN CANCHACHI VÁSQUEZ
SEGUNDO JUSTINIANO HUAMAN SÁNCHEZ

AGENCIA AGRARIA CHEPEN

EMILIANO EFFIO CHAVESTA
WALTER EMELDO DEZA BARDALES
ANTONIO CHUNGA ESCOBAR

AGENCIA AGRARIA GRAN CHIMU

WILSON ORLANDO AGUILAR TANTALEÁN
SANTIAGO CASTILLO BURGOS

AGENCIA AGRARIA JULCAN

GUNTHER LÓPEZ VELA
LEONCIO PRÓSPERO AGUILAR ZAVALETA
JOSÉ CARLOS BENITES GIL
PALERMO LINGAN CABANILLAS

AGENCIA AGRARIA OTUZCO

LUIS ALBERTO VERGARA TUSET
JOEL EDILMER MÉNDEZ ZAVALETA
SANTOS HILARIO FLOREZ HERNÁNDEZ
JUAN CLEMENTE LLANOS POLO
MIGUEL AMÉRICO MALCA BANCES

AGENCIA AGRARIA PACASMAYO

ERWIN GERMAN RÁZURI ARRIGONI
FRANCISCO JOSÉ POLO CHIRINOS
JOSÉ FELIX VIDAURRE ASMAT

AGENCIA AGRARIA PATAZ

WILLIAN LUIS HERRADA VIVAR
SEGUNDO BERNABÉ ABANTO CHÁVEZ
ROILSO SANTIAGO MIÑANO ENRIQUEZ

AGENCIA AGRARIA SANCHEZ CARRION

JUAN ALFONSO TAM CÓRDOVA
ALFONSO CRESPIÓN URIOL
ROSA CLARIBEL SÁNCHEZ ALIAGA
PALERMO LINGAN CABANILLAS
EDUARDO BRICEÑO GARCÍA

AGENCIA AGRARIA SANTIAGO DE CHUCO

MAJER YSAUL RIVAS RODRÍGUEZ
WILMER BUENAVENTURA DÍAZ ULLOA
SANTOS JOVITA TRUJILLO ESPINOZA
SEGUNDO AGUSTIN VERGARA COBIAN
PRECILIANO PEREDA CÓRDOVA
JOSÉ ABUNDIO URBANO NAMOC RODRÍGUEZ

AGENCIA AGRARIA TRUJILLO

JESUS ALFREDO TELLO MONCADA
ALFREDO LEÓN ARTEAGA
REMUNDO BRICEÑO PARIMANGO
MARCO ANTONIO REYES SALAZAR
ROSA ISABEL BOCANEGRA CORTIJO

AGENCIA AGRARIA VIRU

ROBERTO GRAUS ZAVALETA
JULIO TANDAYPAN SICCHA
PEDRO AUGUSTO ALCANTARÁ FERREYROS
ROSA ISABEL BOCANEGRA CORTIJO

NELLY NINFA VERAU MORENO
RUTH MARY AGUIRRE VILLACORTA

REGIÓN AGRARIA LAMBAYEQUE

OSCAR LARIOS R.

AGENCIA AGRARIA CHICLAYO

HAROLD REYES DAVILA
FRANCISCO BOYD SUCEDO
JUAN PASTOR PURIZACA
JUAN LOPEZ LOPEZ
ALIMIRO RIOS VILLARREAL
FRANCISCO ESPINOZA GOYCOCHEA
REMIGIO CRUZADO MIRANDA
MARILU CHACON GONZALES

AGENCIA AGRARIA FERREÑAFE

DIEGO SANTA CRUZ GAMARRA
ELMER NIÑO BURGOS
WALTER YAIPEN SANCHEZ
JOSE TORIBIO ORRILLO MOLOCHE
LUIS ASCENCIO RAMOS
ROMMEL YNOÑAN MARCELO

AGENCIA AGRARIA LAMBAYEQUE

CESAR MANUEL CHAVEZ CASTRO
LEOPOLDO PANTALEON SANTAMARIA
LUIS MARTINEZ MORANTE
JOSE SANTAMARIA MIÑAN
PEDRO P. PACHERREZ TORRES
JULIO SALAZAR SANTAMARIA
MARIO ZAPATA SAMAME
DAVID TENORIO MORA

REGIÓN AGRARIA LIMA

AGENCIA AGRARIA BARRANCA

PEDRO MARCELO MELGAREJO
ARTURO MARTINEZ DURAN
CHRISTIAN BARRERA LIZZETI

AGENCIA AGRARIA CANTA

ROSENDO RAMIREZ CASTRO
VICTOR DORREGARAY LEON
PRIMITIVO ROMERO MARTIN

AGENCIA AGRARIA CAÑETE

RICARDO HEREDIA MARTINEZ
PEDRO GUERRA GOYCOCHEA
JULIO GONZALEZ DIAZ
GERONIMO RENTERIA CHUQUIRIMA

AGENCIA AGRARIA HUACHO

GHUNTER GOMEZ RODRIGUEZ
LUIS VALLADARES TORRES
ABEL ESCUDERO ROSEMBERG
DIONICIO ALBERTO EGUSQUIZA
ANIBAL LEON DEGOLLAR
EDUARDO ROBLES TELLO

AGENCIA AGRARIA HUARAL

FLORIAN RICALDE QUILIANO
VIRGILIO CARPIO LADERA
LORGIO VELASQUEZ BENITES
OCTAVIO GARCIA PEÑA

AGENCIA AGRARIA MALA

PEDRO JAYO DIAZ
HERMINIO MENDEZ GALINDO
ROMULO ALBORNÓZ MALLQUI
IVAN INCHI USCUCHAGUA

AGENCIA AGRARIA SANTA EULALIA

EDWIN HUACACHE SÁNCHEZ
TEOFILO CONTRERAS ESPINAL
LUIS MUÑOZ MEZA
RUFINO HUARANGA MELO

REGIÓN AGRARIA LIMA METROPOLITANA

MIWAR BERNEDO RODRIGUEZ
RICARDO PICHILINGUE DIAZ
LUIS DIAZ LIVORA
ADRIANA AGUIRRE BLANCAS

REGIÓN AGRARIA LORETO

KATIUSKA ROJAS FLORES
CLOBIS LOZANO MUÑOZ
RAMON PEÑA ENCINAS
OSWALDO VILLACORTA PAREDES
SERAFIN ESTEVES VASQUEZ

AGENCIA AGRARIA ALTO AMAZONAS

JOE RENGIFO VASQUEZ
PERCY JOSE RENGIFO VASQUEZ
JAIME PANDURO GONZALES

AGENCIA AGRARIA DATEM MARAÑÓN

JORGE GARCIA FLORES
WALTER BALSECA ARBILDO
JULIO CESAR VASQUEZ TORRES

AGENCIA AGRARIA LORETO

ENRIQUE SORIA LOPEZ
ALEX UPIACHIHUA TAMANI

AGENCIA AGRARIA MAYNAS

POLICARPO LOZANO RAMIREZ
CARLOS ALBERTO VILLACREZ LOZANO
SIXTO FLORES SANGAMA
JUAN EMILIO RIMACHI INGA
FRANCISCO CABUDIVA TUISIMA

AGENCIA AGRARIA RAMÓN CASTILLA

CARLOS A. URQUIA CHOTA
MAGNO LLERENA MURAYARI
JOSE R. GONZALES TANGO
ELISEO ROJAS REYNA

AGENCIA AGRARIA REQUENA

VICTOR FERNANDEZ MELENDEZ
ALFREDO CATALINO CALDERON CARDENAS
PACHACUTEC OCHOA RUIZ
DAVID VALERA TELLO

AGENCIA AGRARIA UCAYALI

ALFONSO TORRES MUÑOZ
GLORIOSO PIÑA VILLACREZ

REGIÓN AGRARIA MADRE DE DIOS

WALTHER ORAICA MORALES
NELLY TARAZONA EVANGELISTA

AGENCIA AGRARIA MANU

REYNALDO RIVAS DÁVILA
ESTEBAN CHAPIAMA COLLAZOS
JOSE LUIS FLOREZ ORBE
JORGE GONZALES PALOMINO
HUGO SANCHEZ TURPO

AGENCIA AGRARIA TAHUAMANU

JUAN JOSÉ DÍAZ VITERI
HONORIO ARAGON PALOMINO
JOSÉ LUIS FLORES ORBES
JOSÉ APAZA CAHUAPA
ALEXANDER FLORES USHIÑAHUA

AGENCIA AGRARIA TAMBOPATA

WASHINGTON GAMBOA VELASCO
SAMUEL MAMANI CONDORI
CÉSAR CUENCA CHUQUIMIA
WILSON ARÉVALO TOREN
VÍCTOR TINCO CORTEZ
JACK MOSCOSO CASTRO
JORGE RÍOS INGARUCA
VELARMINO POLANCO LUCAS
DUANNY ENRIQUEZ MANCILLA
ISABEL NEYRA CEVALLOS
JOEL CHOQUEMAMANI VERA

REGIÓN AGRARIA MOQUEGUA

AGENCIA AGRARIA CARUMAS

MARIO LUIS CORAZE GUTIERREZ
TEOFILO ISMAEL RAMOS TACO
MAXIMO TELMO MAMANI BAUTISTA

AGENCIA AGRARIA GRAL SANCHEZ CERRO

ING. VICTOR RAUL PUERTAS CHAVEZ
EDWIN COYLA ORIHUELA
RICARDO BENITO MAMANI ROMERO
ARTURO BERNARDINO ALVAREZ MAMANI

AGENCIA AGRARIA ICHUÑA

NESTOR ARCE VENTURA
FLORO FLABIO FLORES MAMANI
LEONARDO MAMANI PACORI
PEDRO SAGUA MALLEA

AGENCIA AGRARIA MARISCAL NIETO

MARIO DARIO RAMOS VIZCARRA
ELMER LUCAS ROQUE DEZA
ALVARO LEONARDO VIZCARRA HUACAN
MARCOS BAHAMONDES MENESES

REGIÓN AGRARIA PASCO

SERAFIN FAUSTINO CORNELIO
ANGELICA OLGA LAZO DE ZENTENO
MANUEL PABLO ARIAS DAVILA
ELIZABETH M. ARAMBURU GONZALES

AGENCIA AGRARIA DANIEL CARRIÓN

JOEL BUSTILLOS BONILLA
GROSIO ESTEBAN CORNELIO LOYOLA
RAYDA VERASTEGUI HUANCA

AGENCIA AGRARIA OXAPAMPA

ABEL HECTOR BUENDIA PONCE
FRANCISCO ZARATE MARTINEZ
EUGENIO JARA CAPARACHIN
HUGO AYALA ESPINOZA
LEON JORGE LIMAYLLA HIDALGO

AGENCIA AGRARIA PASCO

JOSE ARMANDO PICOY CABELLO
GRIMALDO REQUIZ CARBAJAL
ELVA LUZ ARAUCO CHAMORRO
APOLINARIO ZENTENO GOMEZ
ZOSIMO JAUREGUI SUAREZ

REGIÓN AGRARIA PIURA

SERGIO CASTILLO LOPEZ

AGENCIA AGRARIA AYABACA

JAVIER E. GUERRERO PEÑA
ISABEL ORDONEZ TOCTO
JAVIER PEÑA FLORES

AGENCIA AGRARIA CHIRA

GERARDO COSIO GARCÍA
GERMAN HERNANDEZ SANCHEZ
MACARIO VALDIVIEZO
SANTOS CASTRO OVIEDO
CASTULO GALLO OROZCO
MANUEL VILLAVICENCIO MERINO
FEDERICO CHANG ALVARADO

AGENCIA AGRARIA CHULUCANAS

MORAYMA CRUZADO NUÑEZ
HECTOR GRANJA AZALDE
LUCAS CHÁVEZ CHERO
VICTOR VALIENTE ALVARADO
MANUEL VALDIVIEZO VILELA
ELIAS CASTILLO AGUILAR
RODOLFO ALVARADO TOCTO
MARTÍN MENDOZA HUIMAN
TORIBIO GAHONA JIMENEZ
MANUEL LOPEZ LOPEZ

AGENCIA AGRARIA HUANCABAMBA

FRANKLIN VELASCO ESPINOZA
CARLOS EDILFO GUERRERO CORREA
WILFREDO CRUZ NUÑEZ
VÍCTOR CAMPOVERDE GUERRERO
FELIPE S. BOBADILLA GUERRERO
TEODOSIO JARAMILLO RAMÍREZ
WILFREDO ADRIANZEN ADRIANZEN

AGENCIA AGRARIA HUARMACA

SANTIAGO CASTILLO AGUILAR

AGENCIA AGRARIA PIURA

FELIX ZAPATA RAMOS
ALFREDO FLORES DIOSES
MIGUEL MONDRAGON CAVERO
CARLOS E. PALACIOS CARLIN
GERARDO GARCÍA LÓPEZ

AGENCIA AGRARIA SAN LORENZO

NORMAN SANCHEZ CASTILLO
JACOBO TIMANA PACHERRE
FRANCISCO PAZO FIESTAS
REYNERIO YARLEQUÉ VILELA
LUCIO AYALA CHULLE
MANUEL VILELA BELUPU

REGIÓN AGRARIA PUNO

GILDA MARY CARCAUSTO SEGURA

AGENCIA AGRARIA AZANGARO

FELIPE JESUS GUTINIO PONCE
YANETH SANGA CCAMA
YESSICA MARIA DE LA RIVA DELGADO
CARMEN SOLEDAD ZARATE RUEDA

AGENCIA AGRARIA CARABAYA

GAMALIEL CHOQUEHUANCA LIPA
MIGUEL GONZALO OLVEA PACORICONA

AGENCIA AGRARIA CHUCUITO

NICANOR CHOQUEHUANCA LIPA
AGENCIA AGRARIA JULI
VIDAL VARGAS ALAVE
ANTONIO SALCEDO ALI

AGENCIA AGRARIA EL COLLAO

SATURNINO CRUZ MAMANI

AGENCIA AGRARIA HUANCANE

JACINTO PEDRO YUCRA HUANCAPAZA

AGENCIA AGRARIA LAMPA

ENCARNACIÓN DIMAS TUMI QUISPE

AGENCIA AGRARIA MELGAR

JACINTO ELEODORO TICONA CHILI
JESUS ALEJANDRO LUQUE MAMANI

AGENCIA AGRARIA MOHO

SEFERINO MACHACA CALLATA

AGENCIA AGRARIA PUTINA

RODOLFO APAZA QUISPE

AGENCIA AGRARIA SALCEDO

DONATO MAYTA ROMAN
SANTIAGO URBANO PINEDA BARRIGA

AGENCIA AGRARIA SAN JUAN DEL ORO

JULIAN MANUEL GOYZUETA PUMA

AGENCIA AGRARIA SAN ROMÁN

JAIME ENRIQUE MAMANI MACHACA
SALOMON CHIPANA LIPA

AGENCIA AGRARIA SANDIA

CAYETANO CHAMBI HUANCA
MARIO MAMANI MAMANI

AGENCIA AGRARIA YUNGUYO
MIGUEL QUISPE HUANCHI

REGIÓN AGRARIA SAN MARTÍN

ADALBERTO VILLALOBOS RUIZ
ROLANDO GOMEZ REÁTEGUI
AQUILES HIDALGO CORAL
BERTHA GARCIA VÁSQUEZ
DOMINGA SOLEDAD BRAVO DÁVILA
ZARELA SOTO RODRIGUEZ

AGENCIA AGRARIA BAJO HUALLAGA
YSAC DÁVILA FLORES

AGENCIA AGRARIA BELLAVISTA
ROENTGEN RIVERA SALDAÑA

AGENCIA AGRARIA EL DORADO
ANTONIO VILLANUEVA FASABI

AGENCIA AGRARIA HUALLAGA
ERMES PEREYRA AGUILAR

AGENCIA AGRARIA LAMAS
GERARDO FLORES DEL AGUILA

AGENCIA AGRARIA MARISCAL CÁCERES
SANTIAGO R. FLORES VILLACORTA

AGENCIA AGRARIA MOYOBAMBA
JORGE CULQUI FLORES

AGENCIA AGRARIA PICOTA
AGLIBERTO PAREDES PIÑA
LUIS A. JORGE PAREDES

AGENCIA AGRARIA RIOJA
JORGE GUALBERTO GALLARDO CASTILLO
NÉSTOR PORFIRIO ABANTO LÓPEZ

AGENCIA AGRARIA SAN MARTÍN
OSCAR A. VÁSQUEZ RAMIREZ
EDGAR RAMIREZ VALDERA
MANUEL GONZALES RAMIREZ

AGENCIA AGRARIA TOCACHE
JACOB PINTO RÍOS
ROSENDA PANDURO ALVARADO

REGIÓN AGRARIA TACNA

FILOMENO V. CONDE LUCERO

AGENCIA AGRARIA CANDARAVE
EDGAR RUFINO RAMOS ESCOBAR
FREDY CHAMBE CALIZAYA

AGENCIA AGRARIA J. BASADRE
JESUS MAXIMO SUAREZ CONDEZO
NICASIO F. MAMANI CORONADO

AGENCIA AGRARIA TACNA
BENEDICTO AQUILINO TEJADA
ELIAS QUISPE TICONA
JORGE VELASQUEZ TEJADA
LUCIO TINTAYA LARICO

AGENCIA AGRARIA TARATA
ALFONSO ESTEBAN MAMANI ROMERO
JOSÉ CASTILLO VARGAS

REGIÓN AGRARIA TUMBES

MANUEL REYES FLORIANO
NORMA ZAPATA PIZARRO

AGENCIA AGRARIA CONTRALMIRANTE VILLAR
ANGEL MARINO GARCIA CASTILLO
ARMANDO OLIVOS SILVA
SEGUNDO JUAN ZARATE SOCOLA

AGENCIA AGRARIA CORRALES
TEOFILO GALLEGOS ANAHUI
ROBERTO IZASI RUJEL
GIANCARLOS PALACIOS ORTIZ
JOSE RICARDO REYES ARRESE
NILDA YANIRA RUEDA ALEMAN
HIPOLITO MARTIN MACEDA GALAN

AGENCIA AGRARIA ZARUMILLA
VÍCTOR INFANTE SAAVEDRA
RIGOBERTO ROJAS GARCÍA
LUIS ENRIQUE PADILLA GARCÍA
SEGUNDO RIVERA RIVERA

REGIÓN AGRARIA UCAYALI

MILTON TONY TAFUR ANGULO
OSCAR MILTON HIDALGO ACUÑA
WALTER CARLOS RIOS PEREIRA
ELISA MARGOT MAMANI SALDAÑA

AGENCIA AGRARIA ATALAYA
JORGE LUIS VELA MENDOZA
GERMÁN GATICA DEL AGUILA
EDRULFO FONSECA GÓMEZ
ROBERTO CARLOS CORAL PANDURO

AGENCIA AGRARIA CORONEL PORTILLO

CARLOS ALVARADO ISMINIO
ELISA MARGOT MAMANI SALDAÑA
ADÉRVALO VELÁSQUEZ TENAZOA
RAMÓN RENGIFO RENGIFO
VIGO ALEX PEREA SÁNCHEZ
JUAN ACOSTA HIDALGO
MANUEL ANTONIO GÓMEZ RAMÍREZ
PERCY STONY TANCHIVA CAIÑA
PABLO RAMÍREZ MORI
GRACIELA PANDURO FLORES
ALAN ROMEO TELLO BARDALES
CARLOS ALBERTO CARMONA ROBLES
CÉSAR LUIS REYES RÍOS
MILTÓN TONY TAFUR ANGULO
MARILÚ EMPERATRIZ ESTRADA TUESTA
WALTER CARLOS RÍOS PEREIRA

AGENCIA AGRARIA PADRE ABAD

EDGARDO MIRANDA RUÍZ
HIMMLER SOTO DOMÍNGUEZ
HENRRY VILLANUEVA TAFUR
MARCO ANTONIO MAYZ VELA
ANDERSON DEL CASTILLO TORRES
OSCAR MILTÓN HIDALGO ACUÑA
MARY JILLIAN CASTROMONTE REÁTEGUI
LISSETTE LUISA RUÍZ PRIETO

AGENCIA AGRARIA PURUS

CARLOS EDUARDO OLIDEN AREVALO
