

Intenciones de Siembra

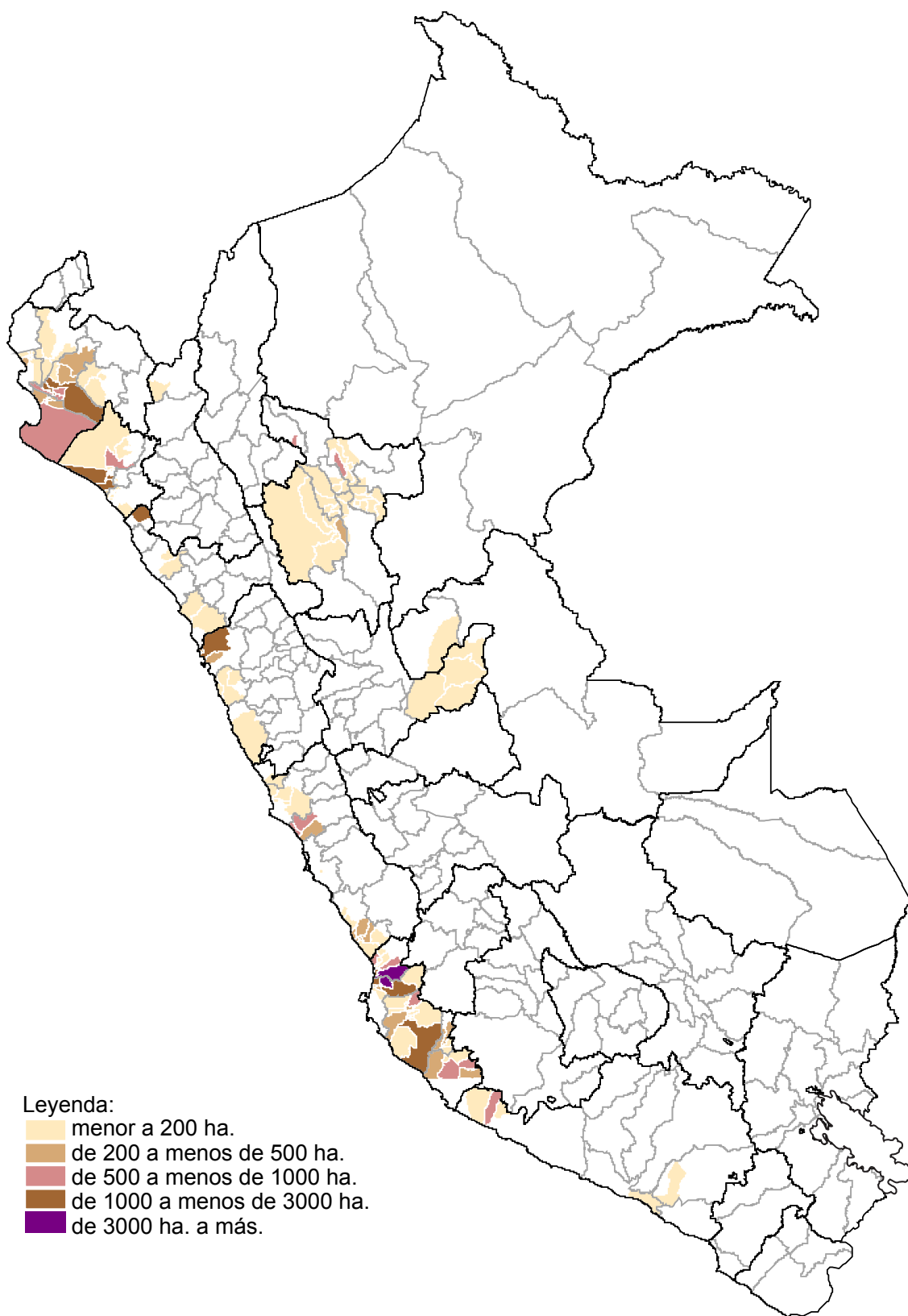
Capítulo II

Según Principales Cultivos

Campaña Agrícola Agosto 2011 - Julio 2012



Intenciones de Siembra 2011-2012 Algodón por Distrito

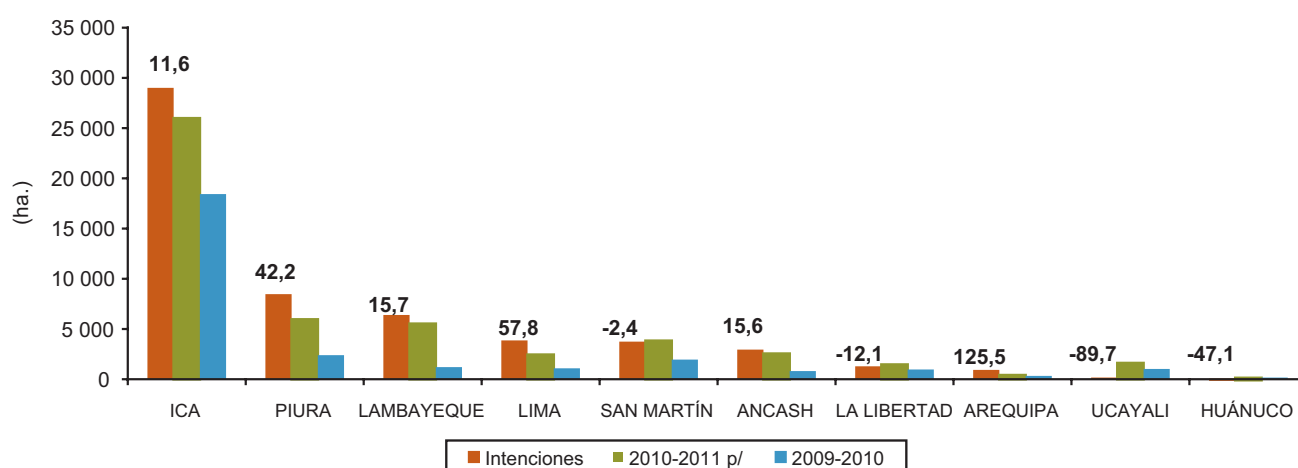


Cuadro N° 3
ALGODÓN : INTENCIONES DE SIEMBRA CAMPAÑA 2011-12
Y SIEMBRAS EJECUTADAS EN LAS TRES ÚLTIMAS CAMPAÑAS
 (ha.)

REGIÓN	Intenciones de Siembra 2011-12			Campaña agrícola			Variación (Int./ 10-11)	
	Estimado	Máximo	Mínimo	2008-2009	2009-2010	2010-2011 p/	%	(ha.)
TOTAL	56 895	65 730	47 809	36 818	28 398	49 946	13,9	6 949
ICA	29 010	31 956	25 854	20 405	18 434	25 987	11,6	3 023
PIURA	8 471	10 407	6 358	3 395	2 396	5 959	42,2	2 512
LAMBAYEQUE	6 397	7 225	5 021	5 264	1 206	5 530	15,7	867
LIMA	3 864	4 662	3 106	2 247	1 087	2 449	57,8	1 415
SAN MARTÍN	3 743	4 697	3 060	3 153	1 955	3 835	-2,4	-92
ANCASH	2 949	3 548	2 338	772	812	2 551	15,6	398
LA LIBERTAD	1 286	1 801	1 115	70	969	1 464	-12,1	-178
AREQUIPA	929	1 089	789	556	332	412	125,5	517
UCAYALI	167	236	122	537	1 024	1 615	-89,7	-1 448
HUÁNUCO	72	96	39	395	164	136	-47,1	-64
CAJAMARCA	4	8	4	24	19	8	-50,0	-4
LIMA METROPOLITANA	3	5	3	0	0	0	0,0	3

p/ preliminar

Gráfico N° 24
ALGODÓN: COMPARATIVO DE INTENCIONES DE SIEMBRA 2011-12 Y
SIEMBRAS EJECUTADAS EN LAS ULTIMAS CAMPAÑAS AGRÍCOLAS



Cuadro N° 4
ALGODÓN : INTENCIONES DE SIEMBRA 2011-12 Y SIEMBRAS EJECUTADAS
(ha)

REGIÓN	TOTAL	2011					2012						
		AGO	SET	OCT	NOV	DIC	ENE	FEB	MAR	ABR	MAY	JUN	JUL
NACIONAL													
Mínimo	47 809	6 649	11 010	6 079	2 706	5 792	5 045	2 218	829	1 740	2 352	1 561	1 828
Máximo	65 730	8 335	13 281	7 711	4 156	8 542	7 809	4 032	1 251	2 440	3 258	2 421	2 494
Estimado	56 895	7 468	12 126	6 910	3 503	7 293	6 385	3 090	984	2 102	2 830	1 898	2 306
Ejec. 10-11 p/	49 946	3 847	10 136	7 349	6 468	4 526	5 049	3 655	1 595	1 641	2 673	1 149	1 858
Ejec. 09-10	28 398	1 041	4 640	7 783	4 520	1 776	1 785	2 145	375	933	1 011	1 599	793
ANCASH													
Mínimo	2 338	258	0	152	0	0	25	25	0	18	218	901	741
Máximo	3 548	359	0	204	0	0	30	55	0	25	301	1 452	1 122
Estimado	2 949	311	0	180	0	0	25	30	0	24	270	1 057	1 052
Ejec. 10-11 p/	2 551	754	10	0	0	0	0	0	0	10	485	360	932
Ejec. 09-10	812	58	0	48	0	0	0	0	0	0	0	388	318
AREQUIPA													
Mínimo	789	198	407	131	30	5	18	0	0	0	0	0	0
Máximo	1 089	287	543	164	50	20	25	0	0	0	0	0	0
Estimado	929	222	482	147	45	10	23	0	0	0	0	0	0
Ejec. 10-11 p/	412	0	0	101	66	60	185	0	0	0	0	0	0
Ejec. 09-10	332	3	94	77	132	26	0	0	0	0	0	0	0
CAJAMARCA													
Mínimo	4	2	2	0	0	0	0	0	0	0	0	0	0
Máximo	8	4	4	0	0	0	0	0	0	0	0	0	0
Estimado	4	2	2	0	0	0	0	0	0	0	0	0	0
Ejec. 10-11 p/	8	0	5	3	0	0	0	0	0	0	0	0	0
Ejec. 09-10	19	7	7	5	0	0	0	0	0	0	0	0	0
HUÁNUCO													
Mínimo	39	0	0	8	12	19	0	0	0	0	0	0	0
Máximo	96	0	0	23	34	39	0	0	0	0	0	0	0
Estimado	72	0	0	18	24	30	0	0	0	0	0	0	0
Ejec. 10-11 p/	136	0	0	28	28	80	0	0	0	0	0	0	0
Ejec. 09-10	164	0	0	54	79	31	0	0	0	0	0	0	0
ICA													
Mínimo	25 854	5 287	9 101	4 818	773	60	0	90	437	1 595	2 119	600	974
Máximo	31 956	6 246	10 600	5 888	1 139	126	0	124	578	2 227	2 917	889	1 222
Estimado	29 010	5 784	9 801	5 391	1 005	97	0	101	495	1 922	2 525	766	1 123
Ejec. 10-11 p/	25 987	2 843	9 288	6 746	1 517	16	10	95	290	1 327	2 185	789	881
Ejec. 09-10	18 434	833	4 008	6 940	3 055	479	0	15	80	358	1 011	1 211	446
LA LIBERTAD													
Mínimo	1 115	0	0	9	459	600	0	35	7	5	0	0	0
Máximo	1 801	0	0	15	715	1 000	0	50	13	8	0	0	0
Estimado	1 286	0	0	12	512	700	0	45	11	6	0	0	0
Ejec. 10-11 p/	1 464	7	0	0	3	1 406	5	22	5	13	3	0	0
Ejec. 09-10	969	0	0	0	560	140	244	26	0	0	0	0	0
LAMBAYEQUE													
Mínimo	5 021	0	0	179	1 170	3 325	347	0	0	0	0	0	0
Máximo	7 225	0	0	235	1 793	4 592	605	0	0	0	0	0	0
Estimado	6 397	0	0	210	1 568	4 147	472	0	0	0	0	0	0
Ejec. 10-11 p/	5 530	0	0	0	3 026	1 679	748	77	0	0	0	0	0
Ejec. 09-10	1 206	0	0	0	82	734	200	190	0	0	0	0	0

continúa Cuadro N° 4

REGIÓN	TOTAL	2011					2012						
		AGO	SET	OCT	NOV	DIC	ENE	FEB	MAR	ABR	MAY	JUN	JUL
LIMA													
Mínimo	3 106	827	1 351	712	170	5	3	0	0	0	0	0	38
Máximo	4 662	1 308	1 921	1 068	291	10	4	0	0	0	0	0	60
Estimado	3 864	1 047	1 668	859	228	9	4	0	0	0	0	0	49
Ejec. 10-11 p/	2 449	243	833	471	756	94	7	0	0	0	0	0	45
Ejec. 09-10	1 087	136	516	272	83	51	0	0	0	0	0	0	29
LIMA METROPOLITANA													
Mínimo	3	0	3	0	0	0	0	0	0	0	0	0	0
Máximo	5	0	5	0	0	0	0	0	0	0	0	0	0
Estimado	3	0	3	0	0	0	0	0	0	0	0	0	0
Ejec. 10-11 p/	0	0	0	0	0	0	0	0	0	0	0	0	0
Ejec. 09-10	0	0	0	0	0	0	0	0	0	0	0	0	0
PIURA													
Mínimo	6 358	0	0	0	0	1 344	3 209	1 482	226	97	0	0	0
Máximo	10 407	0	0	0	0	2 138	4 928	2 772	429	140	0	0	0
Estimado	8 471	0	0	0	0	1 777	4 116	2 173	285	120	0	0	0
Ejec. 10-11 p/	5 959	0	0	0	0	0	2 542	2 522	726	169	0	0	0
Ejec. 09-10	2 396	0	0	0	0	164	1 045	861	106	220	0	0	0
SAN MARTÍN													
Mínimo	3 060	56	75	40	92	434	1 443	586	159	25	15	60	75
Máximo	4 697	77	85	55	134	617	2 217	1 031	231	40	40	80	90
Estimado	3 743	70	78	50	121	523	1 745	741	193	30	35	75	82
Ejec. 10-11 p/	3 835	0	0	0	73	608	1 529	939	564	122	0	0	0
Ejec. 09-10	1 955	0	0	0	0	133	270	1 036	161	355	0	0	0
UCAYALI													
Mínimo	122	21	71	30	0	0	0	0	0	0	0	0	0
Máximo	236	54	123	59	0	0	0	0	0	0	0	0	0
Estimado	167	32	92	43	0	0	0	0	0	0	0	0	0
Ejec. 10-11 p/	1 615	0	0	0	999	583	23	0	10	0	0	0	0
Ejec. 09-10	1 024	4	15	387	529	18	26	17	28	0	0	0	0

p/ Preliminar

Cuadro N° 5
ALGODÓN: INTENCIONES DE SIEMBRA CAMPAÑA 2011-12
SEGÚN REGIÓN, PROVINCIA Y DISTRITO
(ha.)

REGIÓN/PROVINCIA/ DISTRITO	TOTAL	Intenciones de Siembra											
		2011					2012						
		AGO	SET	OCT	NOV	DIC	ENE	FEB	MAR	ABR	MAY	JUN	JUL
TOTAL NACIONAL	56 895	7 468	12 126	6 910	3 503	7 293	6 385	3 090	984	2 102	2 830	1 898	2 306
REGIÓN ANCASH	2 949	311	0	180	0	0	25	30	0	24	270	1 057	1 052
PROV. DE CASMA	55	0	0	0	0	0	25	30	0	0	0	0	0
DIST. DE BUENA VISTA ALTA	20	0	0	0	0	0	10	10	0	0	0	0	0
DIST. DE CASMA	20	0	0	0	0	0	10	10	0	0	0	0	0
DIST. DE COMANDANTE NOEL	15	0	0	0	0	0	5	10	0	0	0	0	0
PROV. DE HUARMEY	24	0	0	0	0	0	0	0	0	24	0	0	0
DIST. DE HUARMEY	24	0	0	0	0	0	0	0	0	24	0	0	0
PROV. DE SANTA	2 870	311	0	180	0	0	0	0	0	0	270	1 057	1 052
DIST. DE CHIMBOTE	2 300	264	0	162	0	0	0	0	0	0	270	839	765
DIST. DE NUEVO CHIMBOTE	300	0	0	0	0	0	0	0	0	0	0	100	200
DIST. DE SANTA	270	47	0	18	0	0	0	0	0	0	0	118	87
REGIÓN AREQUIPA	929	222	482	147	45	10	23	0	0	0	0	0	0
PROV. DE AREQUIPA	145	73	72	0	0	0	0	0	0	0	0	0	0
DIST. DE VITOR	145	73	72	0	0	0	0	0	0	0	0	0	0
PROV. DE CAMANA	10	0	0	0	0	10	0	0	0	0	0	0	0
DIST. DE QUILCA	10	0	0	0	0	10	0	0	0	0	0	0	0
PROV. DE CARAVELI	774	149	410	147	45	0	23	0	0	0	0	0	0
DIST. DE ACARI	662	100	373	144	45	0	0	0	0	0	0	0	0
DIST. DE BELLA UNIÓN	36	0	10	3	0	0	23	0	0	0	0	0	0
DIST. DE JAQUI	76	49	27	0	0	0	0	0	0	0	0	0	0
REGIÓN CAJAMARCA	4	2	2	0	0	0	0	0	0	0	0	0	0
PROV. DE SAN IGNACIO	4	2	2	0	0	0	0	0	0	0	0	0	0
DIST. DE TABACONAS	4	2	2	0	0	0	0	0	0	0	0	0	0
REGIÓN HUÁNUCO	72	0	0	18	24	30	0	0	0	0	0	0	0
PROV. DE PUERTO INCA	72	0	0	18	24	30	0	0	0	0	0	0	0
DIST. DE CODO DEL POZUZO	10	0	0	0	5	5	0	0	0	0	0	0	0
DIST. DE PUERTO INCA	40	0	0	8	19	13	0	0	0	0	0	0	0
DIST. DE TOURNAVISTA	10	0	0	10	0	0	0	0	0	0	0	0	0
DIST. DE YUYAPICHIS	12	0	0	0	0	12	0	0	0	0	0	0	0
REGIÓN ICA	29 010	5 784	9 801	5 391	1 005	97	0	101	495	1 922	2 525	766	1 123
PROV. DE CHINCHA	8 774	1 529	4 242	2 315	591	97	0	0	0	0	0	0	0
DIST. DE ALTO LARAN	726	106	436	184	0	0	0	0	0	0	0	0	0
DIST. DE CHINCHA ALTA	145	0	40	105	0	0	0	0	0	0	0	0	0
DIST. DE CHINCHA BAJA	1 937	844	410	587	96	0	0	0	0	0	0	0	0
DIST. DE EL CARMEN	4 847	389	3 258	1 200	0	0	0	0	0	0	0	0	0
DIST. DE GROCIO PRADO	785	0	12	181	495	97	0	0	0	0	0	0	0
DIST. DE PUEBLO NUEVO	30	0	11	19	0	0	0	0	0	0	0	0	0
DIST. DE SUNAMPE	175	165	10	0	0	0	0	0	0	0	0	0	0
DIST. DE TAMBO DE MORA	129	25	65	39	0	0	0	0	0	0	0	0	0
PROV. DE ICA	4 432	0	0	0	0	0	0	71	349	1 520	2 041	451	0
DIST. DE ICA	370	0	0	0	0	0	0	0	0	65	175	130	0
DIST. DE LA TINGUIÑA	270	0	0	0	0	0	0	0	0	160	80	30	0
DIST. DE LOS AQUIJES	155	0	0	0	0	0	0	0	0	40	100	15	0
DIST. DE OCUCAJE	90	0	0	0	0	0	0	24	66	0	0	0	0
DIST. DE PACHACUTEC	86	0	0	0	0	0	0	0	24	43	19	0	0
DIST. DE PARCONA	151	0	0	0	0	0	0	0	0	30	101	20	0
DIST. DE PUEBLO NUEVO	95	0	0	0	0	0	0	0	0	0	48	47	0
DIST. DE SALAS	155	0	0	0	0	0	0	0	0	65	60	30	0

continúa Cuadro N° 5

REGIÓN/PROVINCIA/ DISTRITO	TOTAL	Intenciones de Siembra											
		2011					2012						
		AGO	SET	OCT	NOV	DIC	ENE	FEB	MAR	ABR	MAY	JUN	JUL
DIST. DE SAN JOSE DE LOS MOLINOS	545	0	0	0	0	0	0	0	90	286	134	35	0
DIST. DE SAN JUAN BAUTISTA	165	0	0	0	0	0	0	0	0	95	60	10	0
DIST. DE SANTIAGO	2 175	0	0	0	0	0	0	28	128	706	1 209	104	0
DIST. DE SUBTANJALLA	115	0	0	0	0	0	0	0	0	30	55	30	0
DIST. DE TATE	40	0	0	0	0	0	0	11	29	0	0	0	0
DIST. DE YAUCA DEL ROSARIO	20	0	0	0	0	0	0	8	12	0	0	0	0
PROV. DE NAZCA	1 243	287	240	95	0	0	0	30	104	123	108	165	91
DIST. DE CHANGUILLO	378	0	0	0	0	0	0	30	50	40	53	114	91
DIST. DE EL INGENIO	61	0	0	0	0	0	0	0	0	0	26	35	0
DIST. DE NAZCA	579	166	215	95	0	0	0	0	40	63	0	0	0
DIST. DE VISTA ALEGRE	225	121	25	0	0	0	0	0	14	20	29	16	0
PROV. DE PALPA	1 124	0	0	0	0	0	0	0	42	279	376	150	277
DIST. DE LLIPATA	94	0	0	0	0	0	0	0	20	26	32	16	0
DIST. DE PALPA	107	0	0	0	0	0	0	0	22	43	42	0	0
DIST. DE RIO GRANDE	438	0	0	0	0	0	0	0	0	14	13	134	277
DIST. DE SANTA CRUZ	485	0	0	0	0	0	0	0	0	196	289	0	0
PROV. DE PISCO	13 437	3 968	5 319	2 981	414	0	0	0	0	0	0	0	755
DIST. DE HUANCANO	24	13	0	0	0	0	0	0	0	0	0	0	11
DIST. DE HUMAY	2 981	989	1 420	563	9	0	0	0	0	0	0	0	0
DIST. DE INDEPENDENCIA	7 685	1 705	3 265	2 315	400	0	0	0	0	0	0	0	0
DIST. DE PISCO	485	294	129	62	0	0	0	0	0	0	0	0	0
DIST. DE SAN ANDRES	33	17	4	7	5	0	0	0	0	0	0	0	0
DIST. DE SAN CLEMENTE	1 900	748	449	34	0	0	0	0	0	0	0	0	669
DIST. DE TUPAC AMARU INCA	329	202	52	0	0	0	0	0	0	0	0	0	75
REGIÓN LA LIBERTAD	1 286	0	0	12	512	700	0	45	11	6	0	0	0
PROV. DE ASCOPE	50	0	0	0	0	0	0	45	5	0	0	0	0
DIST. DE ASCOPE	45	0	0	0	0	0	0	45	0	0	0	0	0
DIST. DE CHICAMA	5	0	0	0	0	0	0	0	5	0	0	0	0
PROV. DE CHEPEN	1 200	0	0	0	500	700	0	0	0	0	0	0	0
DIST. DE PACANGA	1 200	0	0	0	500	700	0	0	0	0	0	0	0
PROV. DE VIRU	36	0	0	12	12	0	0	0	6	6	0	0	0
DIST. DE CHAO	12	0	0	0	0	0	0	0	6	6	0	0	0
DIST. DE VIRU	24	0	0	12	12	0	0	0	0	0	0	0	0
REGIÓN LAMBAYEQUE	6 397	0	0	210	1 568	4 147	472	0	0	0	0	0	0
PROV. DE CHICLAYO	366	0	0	210	90	66	0	0	0	0	0	0	0
DIST. DE CHICLAYO	20	0	0	0	8	12	0	0	0	0	0	0	0
DIST. DE JOSE LEONARDO ORTIZ	20	0	0	0	10	10	0	0	0	0	0	0	0
DIST. DE LA VICTORIA	53	0	0	15	26	12	0	0	0	0	0	0	0
DIST. DE LAGUNAS	30	0	0	15	15	0	0	0	0	0	0	0	0
DIST. DE MONSEFU	180	0	0	180	0	0	0	0	0	0	0	0	0
DIST. DE PICSÍ	43	0	0	0	21	22	0	0	0	0	0	0	0
DIST. DE PIMENTEL	20	0	0	0	10	10	0	0	0	0	0	0	0
PROV. DE FERREÑAFE	115	0	0	0	0	115	0	0	0	0	0	0	0
DIST. DE FERREÑAFE	50	0	0	0	0	50	0	0	0	0	0	0	0
DIST. DE PUEBLO NUEVO	65	0	0	0	0	65	0	0	0	0	0	0	0
PROV. DE LAMBAYEQUE	5 916	0	0	0	1 478	3 966	472	0	0	0	0	0	0
DIST. DE ILLIMO	33	0	0	0	22	11	0	0	0	0	0	0	0
DIST. DE JAYANCA	760	0	0	0	304	456	0	0	0	0	0	0	0
DIST. DE LAMBAYEQUE	1 315	0	0	0	380	935	0	0	0	0	0	0	0
DIST. DE MOCHUMI	1 205	0	0	0	220	985	0	0	0	0	0	0	0
DIST. DE MORROPE	2 410	0	0	0	515	1 445	450	0	0	0	0	0	0
DIST. DE MOTUPE	15	0	0	0	0	15	0	0	0	0	0	0	0
DIST. DE OLMOS	45	0	0	0	0	23	22	0	0	0	0	0	0
DIST. DE PACORA	93	0	0	0	37	56	0	0	0	0	0	0	0
DIST. DE SAN JOSE	40	0	0	0	0	40	0	0	0	0	0	0	0

sigue...

continúa Cuadro N° 5

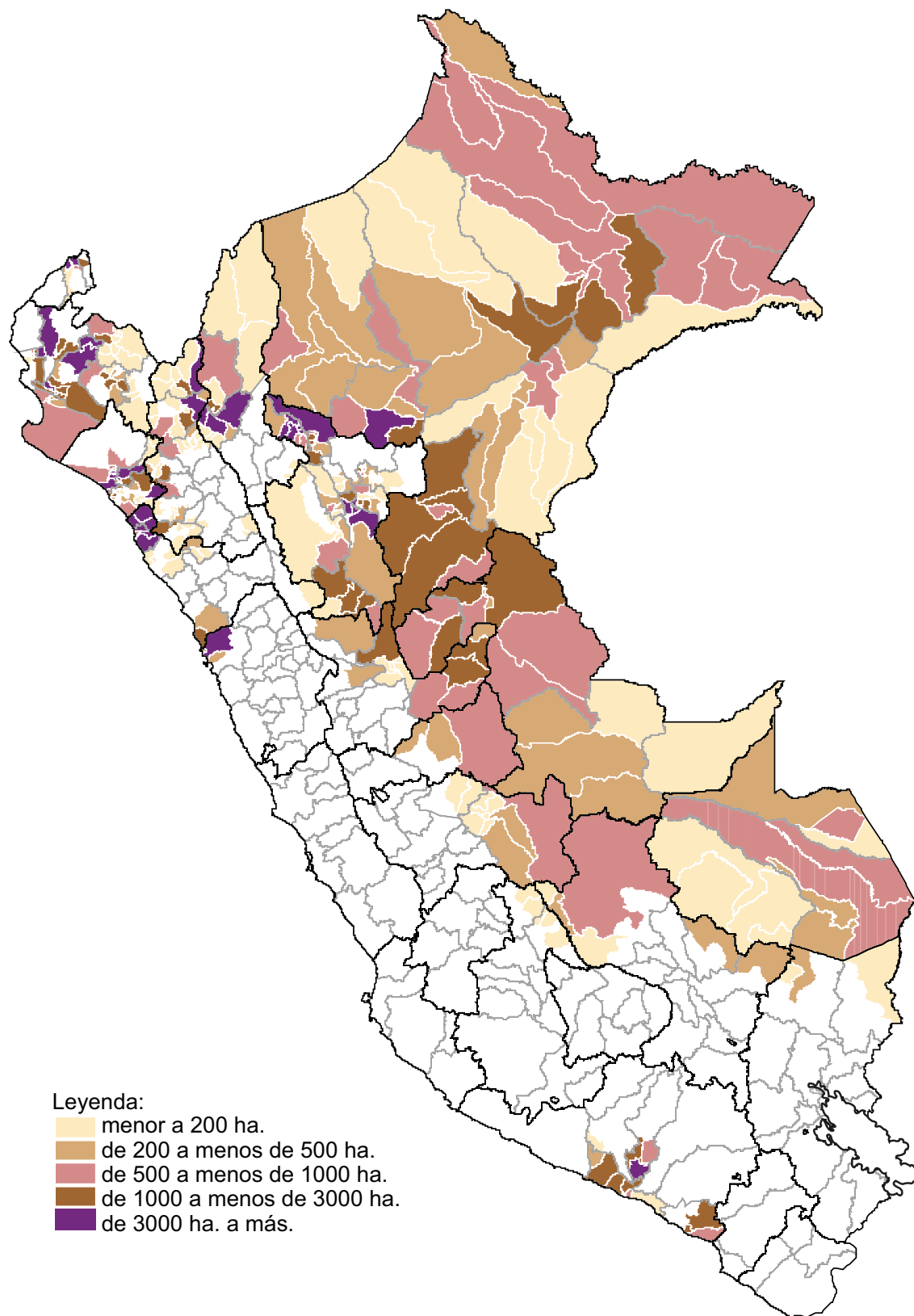
REGIÓN/PROVINCIA/ DISTRITO	TOTAL	Intenciones de Siembra												
		2011					2012							
		AGO	SET	OCT	NOV	DIC	ENE	FEB	MAR	ABR	MAY	JUN	JUL	
REGIÓN LIMA	3 864	1 047	1 668	859	228	9	4	0	0	0	0	0	0	49
PROV. DE BARRANCA	50	50	0	0	0	0	0	0	0	0	0	0	0	0
DIST. DE SUPE	50	50	0	0	0	0	0	0	0	0	0	0	0	0
PROV. DE CAÑETE	2 003	437	637	691	228	0	0	0	0	0	0	0	0	10
DIST. DE ASIA	23	16	7	0	0	0	0	0	0	0	0	0	0	0
DIST. DE CERRO AZUL	407	43	52	210	102	0	0	0	0	0	0	0	0	0
DIST. DE IMPERIAL	322	47	61	151	63	0	0	0	0	0	0	0	0	0
DIST. DE LUNAHUANA	15	5	0	0	0	0	0	0	0	0	0	0	0	10
DIST. DE MALA	48	23	25	0	0	0	0	0	0	0	0	0	0	0
DIST. DE NUEVO IMPERIAL	203	24	50	98	31	0	0	0	0	0	0	0	0	0
DIST. DE QUILMANA	460	125	240	95	0	0	0	0	0	0	0	0	0	0
DIST. DE SAN LUIS	430	140	175	100	15	0	0	0	0	0	0	0	0	0
DIST. DE SAN VICENTE DE CAÑETE	95	14	27	37	17	0	0	0	0	0	0	0	0	0
PROV. DE HUARAL	1 584	501	961	122	0	0	0	0	0	0	0	0	0	0
DIST. DE AUCALLAMA	370	92	234	44	0	0	0	0	0	0	0	0	0	0
DIST. DE CHANCAY	522	211	311	0	0	0	0	0	0	0	0	0	0	0
DIST. DE HUARAL	692	198	416	78	0	0	0	0	0	0	0	0	0	0
PROV. DE HUAURA	227	59	70	46	0	9	4	0	0	0	0	0	0	39
DIST. DE HUALMAY	1	0	0	0	0	0	0	0	0	0	0	0	0	1
DIST. DE HUAURA	110	27	31	19	0	9	4	0	0	0	0	0	0	20
DIST. DE SANTA MARIA	11	4	7	0	0	0	0	0	0	0	0	0	0	0
DIST. DE SAYAN	6	2	2	2	0	0	0	0	0	0	0	0	0	0
DIST. DE VEGUETA	99	26	30	25	0	0	0	0	0	0	0	0	0	18
REGIÓN LIMA METROPOLITANA	3	0	3	0	0	0	0	0	0	0	0	0	0	0
PROV. DE LIMA	3	0	3	0	0	0	0	0	0	0	0	0	0	0
DIST. DE LA MOLINA	3	0	3	0	0	0	0	0	0	0	0	0	0	0
REGIÓN PIURA	8 471	0	0	0	0	1 777	4 116	2 173	285	120	0	0	0	0
PROV. DE MORROPON	267	0	0	0	0	0	14	153	100	0	0	0	0	0
DIST. DE CHULUCANAS	64	0	0	0	0	0	14	38	12	0	0	0	0	0
DIST. DE LA MATANZA	185	0	0	0	0	0	0	107	78	0	0	0	0	0
DIST. DE MORROPON	18	0	0	0	0	0	0	8	10	0	0	0	0	0
PROV. DE PAITA	700	0	0	0	0	672	28	0	0	0	0	0	0	0
DIST. DE AMOTAPE	74	0	0	0	0	74	0	0	0	0	0	0	0	0
DIST. DE ARENAL	58	0	0	0	0	58	0	0	0	0	0	0	0	0
DIST. DE COLAN	418	0	0	0	0	418	0	0	0	0	0	0	0	0
DIST. DE LA HUACA	40	0	0	0	0	25	15	0	0	0	0	0	0	0
DIST. DE TAMARINDO	34	0	0	0	0	21	13	0	0	0	0	0	0	0
DIST. DE VICHAYAL	76	0	0	0	0	76	0	0	0	0	0	0	0	0
PROV. DE PIURA	5 543	0	0	0	0	48	3 340	1 850	185	120	0	0	0	0
DIST. DE CASTILLA	245	0	0	0	0	0	140	55	20	30	0	0	0	0
DIST. DE CATACAOS	1 640	0	0	0	0	48	1 127	415	30	20	0	0	0	0
DIST. DE CURA MORI	610	0	0	0	0	0	360	250	0	0	0	0	0	0
DIST. DE EL TALLAN	635	0	0	0	0	0	375	260	0	0	0	0	0	0
DIST. DE LA ARENA	1 500	0	0	0	0	0	990	510	0	0	0	0	0	0
DIST. DE LA UNION	550	0	0	0	0	0	315	235	0	0	0	0	0	0
DIST. DE PIURA	123	0	0	0	0	0	33	20	0	70	0	0	0	0
DIST. DE TAMBO GRANDE	240	0	0	0	0	0	0	105	135	0	0	0	0	0
PROV. DE SECHURA	1 830	0	0	0	0	945	715	170	0	0	0	0	0	0
DIST. DE BELLAVISTA DE LA UNION	180	0	0	0	0	0	110	70	0	0	0	0	0	0
DIST. DE BERNAL	350	0	0	0	0	280	70	0	0	0	0	0	0	0
DIST. DE CRISTO NOS VALGA	225	0	0	0	0	195	30	0	0	0	0	0	0	0
DIST. DE RINCONADA LLICUAR	140	0	0	0	0	100	40	0	0	0	0	0	0	0
DIST. DE SECHURA	655	0	0	0	0	370	285	0	0	0	0	0	0	0
DIST. DE VICE	280	0	0	0	0	0	180	100	0	0	0	0	0	0
PROV. DE SULLANA	131	0	0	0	0	112	19	0	0	0	0	0	0	0
DIST. DE IGNACIO ESCUDERO	33	0	0	0	0	33	0	0	0	0	0	0	0	0

sigue...

continúa Cuadro N° 5

REGIÓN/PROVINCIA/ DISTRITO	TOTAL	Intenciones de Siembra											
		2011					2012						
		AGO	SET	OCT	NOV	DIC	ENE	FEB	MAR	ABR	MAY	JUN	JUL
DIST. DE MARCAVELICA	13	0	0	0	0	13	0	0	0	0	0	0	0
DIST. DE MIGUEL CHECA	10	0	0	0	0	10	0	0	0	0	0	0	0
DIST. DE SULLANA	75	0	0	0	0	56	19	0	0	0	0	0	0
REGIÓN SAN MARTÍN	3 743	70	78	50	121	523	1 745	741	193	30	35	75	82
PROV. DE BELLAVISTA	295	0	0	0	0	0	295	0	0	0	0	0	0
DIST. DE BELLAVISTA	70	0	0	0	0	0	70	0	0	0	0	0	0
DIST. DE HUALLAGA	40	0	0	0	0	0	40	0	0	0	0	0	0
DIST. DE SAN PABLO	185	0	0	0	0	0	185	0	0	0	0	0	0
PROV. DE EL DORADO	266	0	0	0	0	76	96	94	0	0	0	0	0
DIST. DE AGUA BLANCA	125	0	0	0	0	37	31	57	0	0	0	0	0
DIST. DE SAN JOSE DE SISA	86	0	0	0	0	21	42	23	0	0	0	0	0
DIST. DE SANTA ROSA	55	0	0	0	0	18	23	14	0	0	0	0	0
PROV. DE HUALLAGA	180	0	0	0	0	0	119	61	0	0	0	0	0
DIST. DE ALTO SAPOSOA	19	0	0	0	0	0	10	9	0	0	0	0	0
DIST. DE EL ESLABON	60	0	0	0	0	0	39	21	0	0	0	0	0
DIST. DE PISCOYACU	3	0	0	0	0	0	0	3	0	0	0	0	0
DIST. DE SACANCHE	7	0	0	0	0	0	2	5	0	0	0	0	0
DIST. DE SAPOSOA	91	0	0	0	0	0	68	23	0	0	0	0	0
PROV. DE LAMAS	1 445	0	0	0	63	312	878	182	10	0	0	0	0
DIST. DE CUÑUMBUQUI	10	0	0	0	0	3	7	0	0	0	0	0	0
DIST. DE LAMAS	178	0	0	0	60	85	29	4	0	0	0	0	0
DIST. DE PINTO RECODO	23	0	0	0	0	2	11	10	0	0	0	0	0
DIST. DE RUMISAPA	120	0	0	0	0	31	58	31	0	0	0	0	0
DIST. DE SAN ROQUE DE CUMBAZA	18	0	0	0	3	5	7	3	0	0	0	0	0
DIST. DE SHANAO	128	0	0	0	0	35	65	28	0	0	0	0	0
DIST. DE TABALOSOS	919	0	0	0	0	151	692	76	0	0	0	0	0
DIST. DE ZAPATERO	49	0	0	0	0	0	9	30	10	0	0	0	0
PROV. DE MARISCAL CACERES	648	0	0	0	0	50	222	253	123	0	0	0	0
DIST. DE CAMPANILLA	172	0	0	0	0	0	51	67	54	0	0	0	0
DIST. DE HUICUNGO	20	0	0	0	0	0	5	15	0	0	0	0	0
DIST. DE JUANJUI	93	0	0	0	0	10	31	34	18	0	0	0	0
DIST. DE PACHIZA	16	0	0	0	0	0	8	8	0	0	0	0	0
DIST. DE PAJARILLO	347	0	0	0	0	40	127	129	51	0	0	0	0
PROV. DE PICOTA	127	0	0	0	0	0	42	85	0	0	0	0	0
DIST. DE BUENOS AIRES	9	0	0	0	0	0	4	5	0	0	0	0	0
DIST. DE CASPISAPA	17	0	0	0	0	0	6	11	0	0	0	0	0
DIST. DE PICOTA	22	0	0	0	0	0	8	14	0	0	0	0	0
DIST. DE PILLUANA	6	0	0	0	0	0	2	4	0	0	0	0	0
DIST. DE PUCACACA	28	0	0	0	0	0	6	22	0	0	0	0	0
DIST. DE SAN CRISTOBAL	7	0	0	0	0	0	3	4	0	0	0	0	0
DIST. DE SAN HILARION	2	0	0	0	0	0	1	1	0	0	0	0	0
DIST. DE SHAMBOYACU	12	0	0	0	0	0	4	8	0	0	0	0	0
DIST. DE TINGO DE PONASA	14	0	0	0	0	0	4	10	0	0	0	0	0
DIST. DE TRES UNIDOS	10	0	0	0	0	0	4	6	0	0	0	0	0
PROV. DE RIOJA	737	60	78	50	58	85	74	50	60	30	35	75	82
DIST. DE ELIAS SOPLIN VARGAS	737	60	78	50	58	85	74	50	60	30	35	75	82
PROV. DE SAN MARTÍN	45	10	0	0	0	0	19	16	0	0	0	0	0
DIST. DE JUAN GUERRA	45	10	0	0	0	0	19	16	0	0	0	0	0
REGIÓN UCAYALI	167	32	92	43	0	0	0	0	0	0	0	0	0
PROV. DE PADRE ABAD	167	32	92	43	0	0	0	0	0	0	0	0	0
DIST. DE IRAZOLA	167	32	92	43	0	0	0	0	0	0	0	0	0

Intenciones de Siembra 2011-2012 Arroz por Distrito

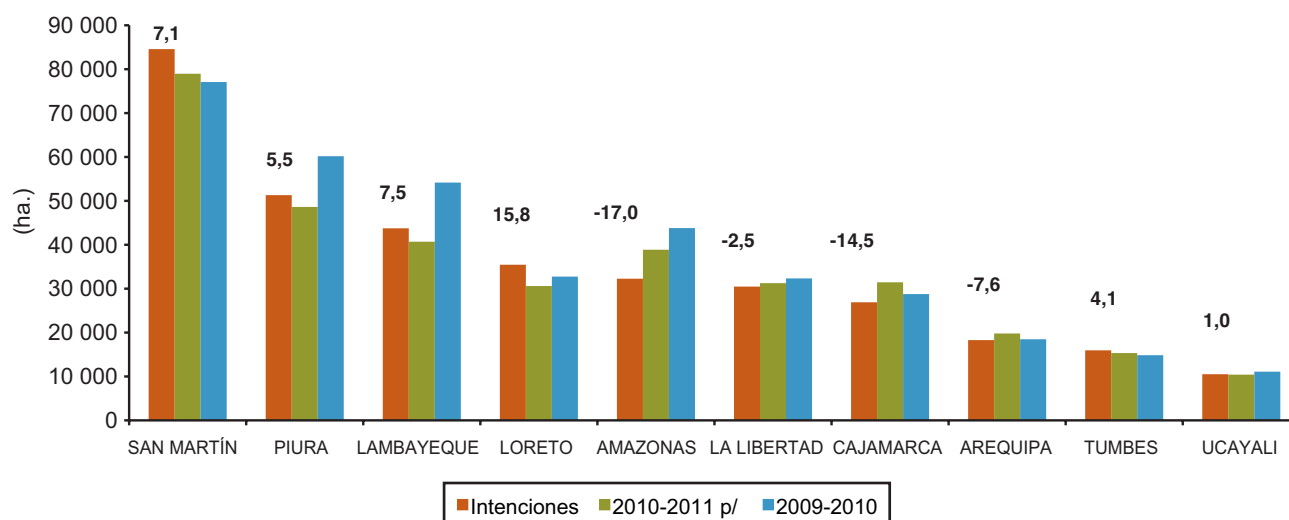


Cuadro N° 6
ARROZ: INTENCIONES DE SIEMBRA CAMPAÑA 2011-12 Y
SIEMBRAS EJECUTADAS EN LAS TRES ÚLTIMAS CAMPAÑAS
 (ha.)

REGIÓN	Intenciones de Siembra 2011-12			Campaña agrícola			Variación (Int./ 10-11)	
	Estimado	Máximo	Mínimo	2008-2009	2009-2010	2010-2011 p/	%	(ha.)
TOTAL	371 323	427 882	299 699	406 659	396 478	368 725	0,7	2 598
SAN MARTÍN	84 574	93 296	68 107	83 207	77 074	78 962	7,1	5 613
PIURA	51 307	61 959	37 411	59 999	60 173	48 624	5,5	2 683
LAMBAYEQUE	43 752	51 814	32 740	54 562	54 168	40 700	7,5	3 052
LORETO	35 453	42 505	28 896	35 702	32 750	30 603	15,8	4 850
AMAZONAS	32 272	35 868	29 255	43 150	43 802	38 872	-17,0	-6 600
LA LIBERTAD	30 473	32 569	26 062	33 004	32 336	31 256	-2,5	-783
CAJAMARCA	26 900	33 015	20 879	29 164	28 770	31 454	-14,5	-4 554
AREQUIPA	18 285	20 275	15 412	17 916	18 477	19 791	-7,6	-1 506
TUMBES	15 955	16 272	15 310	15 294	14 840	15 331	4,1	624
UCAYALI	10 515	14 310	7 778	11 509	11 091	10 416	1,0	99
HUÁNUCO	6 758	8 038	5 571	8 156	7 790	8 481	-20,3	-1 723
ANCASH	5 057	5 462	4 190	4 237	4 767	4 564	10,8	493
MADRE DE DIOS	3 517	4 254	2 909	4 216	4 103	2 919	20,5	598
JUNÍN	2 040	2 531	1 706	1 941	2 346	2 193	-7,0	-153
PASCO	1 951	2 400	1 477	2 122	1 935	2 714	-28,1	-763
CUSCO	1 559	1 910	1 303	1 672	1 124	989	57,6	570
AYACUCHO	483	800	332	359	487	384	25,8	99
PUNO	472	604	361	449	447	473	-0,2	-1

p/ preliminar

Gráfico N° 25
ARROZ: COMPARATIVO DE INTENCIONES DE SIEMBRA 2011-12 Y
SIEMBRAS EJECUTADAS EN LAS ÚLTIMAS CAMPAÑAS AGRÍCOLAS



Cuadro N° 7
ARROZ : INTENCIONES DE SIEMBRA 2011-12 Y SIEMBRAS EJECUTADAS
(ha)

REGIÓN	TOTAL	2011					2012						
		AGO	SET	OCT	NOV	DIC	ENE	FEB	MAR	ABR	MAY	JUN	JUL
NACIONAL													
Mínimo	299 699	30 397	17 402	21 775	22 544	41 875	56 196	40 414	11 196	9 735	13 733	16 608	17 824
Máximo	427 882	43 185	27 097	31 262	31 106	55 890	80 620	58 526	16 793	14 650	19 656	23 769	25 328
Estimado	371 323	37 730	22 352	26 701	27 272	49 650	70 320	51 009	14 411	12 432	16 792	20 620	22 034
Ejec. 10-11 p/	368 725	33 529	26 477	28 003	34 828	39 205	34 154	57 394	38 150	16 962	19 345	19 433	21 247
Ejec. 09-10	396 478	33 395	29 526	28 454	34 099	43 347	52 379	73 160	25 344	14 169	17 617	18 981	26 009
AMAZONAS													
Mínimo	29 255	570	652	1 603	3 310	4 044	5 536	4 213	1 591	985	2 306	2 502	1 943
Máximo	35 868	911	962	1 858	4 042	4 869	6 631	5 092	1 887	1 233	2 670	3 064	2 649
Estimado	32 272	736	810	1 717	3 643	4 435	6 022	4 650	1 730	1 065	2 453	2 735	2 276
Ejec. 10-11 p/	38 872	1 599	1 618	2 050	3 664	4 845	4 194	4 694	3 558	4 218	3 278	2 964	2 190
Ejec. 09-10	43 802	1 841	2 008	2 317	3 999	5 589	5 861	6 076	4 458	3 574	2 661	3 004	2 414
ANCASH													
Mínimo	4 190	0	0	383	1 448	1 542	722	95	0	0	0	0	0
Máximo	5 462	0	0	484	1 852	2 112	896	118	0	0	0	0	0
Estimado	5 057	0	0	448	1 728	1 926	845	110	0	0	0	0	0
Ejec. 10-11 p/	4 564	0	0	468	1 640	1 960	496	0	0	0	0	0	0
Ejec. 09-10	4 767	0	0	168	2 024	2 095	400	80	0	0	0	0	0
AREQUIPA													
Mínimo	15 412	361	570	5 579	4 435	1 918	2 549	0	0	0	0	0	0
Máximo	20 275	441	600	6 654	5 310	3 218	4 052	0	0	0	0	0	0
Estimado	18 285	401	600	6 194	5 010	2 647	3 433	0	0	0	0	0	0
Ejec. 10-11 p/	19 791	174	47	5 289	7 020	4 463	2 798	0	0	0	0	0	0
Ejec. 09-10	18 477	294	640	4 830	6 567	5 381	765	0	0	0	0	0	0
AYACUCHO													
Mínimo	332	28	103	118	62	21	0	0	0	0	0	0	0
Máximo	800	86	270	250	149	45	0	0	0	0	0	0	0
Estimado	483	42	158	163	92	28	0	0	0	0	0	0	0
Ejec. 10-11 p/	384	0	78	134	172	0	0	0	0	0	0	0	0
Ejec. 09-10	487	0	105	233	118	31	0	0	0	0	0	0	0
CAJAMARCA													
Mínimo	20 879	1 033	772	2 657	1 923	2 508	2 530	1 170	991	1 890	2 697	1 747	961
Máximo	33 015	1 386	1 174	4 804	3 027	3 745	3 394	1 693	1 696	3 342	4 510	2 783	1 461
Estimado	26 900	1 212	968	3 741	2 436	3 124	2 932	1 443	1 356	2 612	3 620	2 259	1 197
Ejec. 10-11 p/	31 454	751	827	2 223	3 312	2 882	3 866	4 268	979	1 999	4 215	3 799	2 333
Ejec. 09-10	28 770	802	1 111	2 528	3 863	4 446	2 326	1 713	1 309	2 383	3 948	2 900	1 441
CUSCO													
Mínimo	1 303	5	374	487	281	121	20	15	0	0	0	0	0
Máximo	1 910	6	455	714	492	203	25	15	0	0	0	0	0
Estimado	1 559	5	417	573	395	134	20	15	0	0	0	0	0
Ejec. 10-11 p/	989	0	28	467	324	63	62	0	45	0	0	0	0
Ejec. 09-10	1 124	15	477	293	264	66	9	0	0	0	0	0	0
HUÁNUCO													
Mínimo	5 571	375	1 087	1 243	964	608	159	109	176	313	289	101	147
Máximo	8 038	510	1 477	1 663	1 337	909	266	199	301	503	453	184	236
Estimado	6 758	434	1 259	1 448	1 145	764	207	155	237	412	369	139	189
Ejec. 10-11 p/	8 481	913	1 861	1 391	953	714	315	294	273	591	406	252	518
Ejec. 09-10	7 790	400	1 497	1 763	1 174	668	369	300	314	570	314	198	223

sigue...

continúa Cuadro N° 7

REGIÓN	TOTAL	2011					2012						
		AGO	SET	OCT	NOV	DIC	ENE	FEB	MAR	ABR	MAY	JUN	JUL
JUNÍN													
Mínimo	1 706	3	52	211	470	509	298	28	41	48	35	8	3
Máximo	2 531	5	74	324	693	743	445	49	59	67	53	14	5
Estimado	2 040	4	58	253	569	604	355	37	48	56	42	10	4
Ejec. 10-11 p/	2 193	17	76	190	538	749	433	65	23	48	37	2	15
Ejec. 09-10	2 346	40	107	377	636	679	314	62	11	27	59	30	4
LA LIBERTAD													
Mínimo	26 062	85	224	614	2 554	12 364	8 872	1 174	155	0	0	0	20
Máximo	32 569	170	393	900	3 480	14 850	10 958	1 613	175	0	0	0	30
Estimado	30 473	150	326	777	3 165	13 938	10 531	1 397	162	0	0	0	27
Ejec. 10-11 p/	31 256	200	105	2 352	8 689	12 833	6 086	990	2	0	0	0	0
Ejec. 09-10	32 336	215	898	1 448	7 212	16 625	4 846	1 031	61	0	0	0	0
LAMBAYEQUE													
Mínimo	32 740	267	411	0	430	5 266	10 064	13 438	1 526	278	0	0	1 060
Máximo	51 814	430	657	0	810	7 077	17 153	20 712	2 860	520	0	0	1 595
Estimado	43 752	375	570	0	623	6 065	13 930	18 077	2 220	440	0	0	1 452
Ejec. 10-11 p/	40 700	2 075	1 714	285	10	110	3 637	21 621	10 898	0	0	0	350
Ejec. 09-10	54 168	3 090	1 034	35	0	48	18 772	29 578	1 611	0	0	0	0
LORETO													
Mínimo	28 896	3 486	3 767	1 846	907	1 152	328	352	354	1 416	3 196	6 739	5 353
Máximo	42 505	5 575	6 292	3 042	1 351	1 494	585	625	566	1 760	4 171	9 156	7 888
Estimado	35 453	4 447	4 859	2 427	1 128	1 319	453	479	470	1 574	3 606	8 024	6 667
Ejec. 10-11 p/	30 603	3 971	4 866	2 974	1 580	800	593	388	595	1 038	2 510	4 730	6 558
Ejec. 09-10	32 750	4 329	4 687	3 095	1 573	777	953	524	671	296	2 927	6 146	6 772
MADRE DE DIOS													
Mínimo	2 909	87	964	1 373	386	67	2	4	15	4	0	7	0
Máximo	4 254	140	1 377	1 899	655	126	5	9	27	6	0	10	0
Estimado	3 517	112	1 168	1 624	487	86	3	7	19	4	0	7	0
Ejec. 10-11 p/	2 919	19	226	2 087	524	51	0	3	1	2	0	6	0
Ejec. 09-10	4 103	132	1 489	1 663	713	97	3	2	0	4	0	0	0
PASCO													
Mínimo	1 477	260	395	317	39	116	40	110	140	60	0	0	0
Máximo	2 400	420	575	485	68	157	60	230	255	150	0	0	0
Estimado	1 951	340	490	405	55	130	53	180	187	111	0	0	0
Ejec. 10-11 p/	2 714	385	710	505	110	220	185	225	173	89	89	0	23
Ejec. 09-10	1 935	355	570	395	40	70	35	105	230	90	20	15	10
PIURA													
Mínimo	37 411	9 540	1 857	0	0	4 070	13 050	7 720	526	0	0	210	438
Máximo	61 959	15 149	3 673	0	0	6 233	21 054	13 292	833	0	0	980	745
Estimado	51 307	12 933	2 831	0	0	5 351	17 439	10 511	682	0	0	880	680
Ejec. 10-11 p/	48 624	9 724	6 752	917	0	2	2 524	11 633	13 642	2 653	0	0	777
Ejec. 09-10	60 173	9 594	6 261	1 248	0	0	8 407	19 388	9 306	794	0	0	5 175
PUNO													
Mínimo	361	0	146	152	45	18	0	0	0	0	0	0	0
Máximo	604	0	206	259	96	43	0	0	0	0	0	0	0
Estimado	472	0	182	204	58	28	0	0	0	0	0	0	0
Ejec. 10-11 p/	473	95	163	126	89	0	0	0	0	0	0	0	0
Ejec. 09-10	447	0	180	172	95	0	0	0	0	0	0	0	0
SAN MARTÍN													
Mínimo	68 107	6 701	4 368	3 985	4 607	7 161	8 360	7 537	5 481	3 819	3 837	4 501	7 750
Máximo	93 296	9 333	6 377	5 830	6 310	9 257	11 025	10 029	7 741	5 466	5 344	6 204	10 380
Estimado	84 574	8 405	5 602	5 176	5 776	8 515	10 194	9 261	7 003	4 931	4 844	5 537	9 330
Ejec. 10-11 p/	78 962	6 303	5 015	5 082	5 349	8 562	8 205	7 120	6 325	5 821	6 121	6 855	8 204
Ejec. 09-10	77 074	6 427	5 488	6 355	4 885	5 755	8 308	8 412	5 706	5 105	5 298	6 143	9 194

sigue...

continúa Cuadro N° 7

REGIÓN	TOTAL	2011					2012						
		AGO	SET	OCT	NOV	DIC	ENE	FEB	MAR	ABR	MAY	JUN	JUL
TUMBES													
Mínimo	15 310	7 046	594	0	0	0	3 461	4 209	0	0	0	0	0
Máximo	16 272	7 528	585	0	0	0	3 688	4 471	0	0	0	0	0
Estimado	15 955	7 365	594	0	0	0	3 613	4 383	0	0	0	0	0
Ejec. 10-11 p/	15 331	6 384	848	159	0	0	198	6 093	1 468	182	0	0	0
Ejec. 09-10	14 840	5 175	1 368	5	0	2	502	5 691	1 404	231	0	0	463
UCAYALI													
Mínimo	7 778	550	1 066	1 207	683	390	205	240	200	922	1 373	793	149
Máximo	14 310	1 095	1 950	2 096	1 434	809	383	379	393	1 603	2 455	1 374	339
Estimado	10 515	769	1 460	1 551	962	556	290	304	297	1 227	1 858	1 029	212
Ejec. 10-11 p/	10 416	919	1 543	1 304	855	951	562	0	168	321	2 689	825	279
Ejec. 09-10	11 091	686	1 606	1 529	936	1 019	509	198	263	1 096	2 390	545	314

p/ Preliminar

Cuadro N° 8
ARROZ: INTENCIONES DE SIEMBRA CAMPAÑA 2011-12
SEGÚN REGIÓN, PROVINCIA Y DISTRITO
 (ha.)

REGIÓN/PROVINCIA/ DISTRITO	TOTAL	Intenciones de Siembra											
		2011					2012						
		AGO	SET	OCT	NOV	DIC	ENE	FEB	MAR	ABR	MAY	JUN	JUL
TOTAL NACIONAL	371 323	37 730	22 352	26 701	27 272	49 650	70 320	51 009	14 411	12 432	16 792	20 620	22 034
REGIÓN AMAZONAS	32 272	736	810	1 717	3 643	4 435	6 022	4 650	1 730	1 065	2 453	2 735	2 276
PROV. DE BAGUA	5 277	7	60	200	704	1 205	1 260	791	299	45	41	382	283
DIST. DE ARAMANGO	56	0	0	0	17	16	12	11	0	0	0	0	0
DIST. DE BAGUA	2 537	0	50	157	303	600	600	360	205	22	0	137	103
DIST. DE COPALLIN	900	0	0	0	180	245	225	120	0	0	10	80	40
DIST. DE EL PARCO	310	0	0	0	45	55	55	45	0	0	0	50	60
DIST. DE IMAZA	568	7	10	23	64	115	128	85	29	23	31	28	25
DIST. DE LA PECA	906	0	0	20	95	174	240	170	65	0	0	87	55
PROV. DE CONDORCANQUI	96	0	5	7	7	0	0	0	16	34	22	5	0
DIST. DE EL CENEPA	19	0	0	0	0	0	0	0	6	8	5	0	0
DIST. DE NIEVA	46	0	0	0	0	0	0	0	8	20	14	4	0
DIST. DE RIO SANTIAGO	31	0	5	7	7	0	0	0	2	6	3	1	0
PROV. DE RODRIGUEZ DE MENDOZA	161	0	0	0	43	57	30	0	14	17	0	0	0
DIST. DE CHIRIMOTO	65	0	0	0	15	19	0	0	14	17	0	0	0
DIST. DE OMIA	96	0	0	0	28	38	30	0	0	0	0	0	0
PROV. DE UCTUBAMBA	26 738	729	745	1 510	2 889	3 173	4 732	3 859	1 401	969	2 390	2 348	1 993
DIST. DE BAGUA GRANDE	9 535	0	90	424	1 085	1 488	1 600	1 234	850	585	1 217	569	393
DIST. DE CAJARURO	11 189	464	300	726	1 249	925	2 214	1 692	32	0	698	1 504	1 385
DIST. DE CUMBA	146	0	0	0	0	0	33	78	35	0	0	0	0
DIST. DE EL MILAGRO	5 565	265	355	360	555	760	825	705	405	370	475	275	215
DIST. DE JAMALCA	295	0	0	0	0	0	60	150	75	10	0	0	0
DIST. DE LONYA GRANDE	4	0	0	0	0	0	0	0	2	2	0	0	0
DIST. DE YAMON	4	0	0	0	0	0	0	0	2	2	0	0	0
REGIÓN ANCASH	5 057	0	0	448	1 728	1 926	845	110	0	0	0	0	0
PROV. DE SANTA	5 057	0	0	448	1 728	1 926	845	110	0	0	0	0	0
DIST. DE CHIMBOTE	3 397	0	0	311	1 052	1 224	700	110	0	0	0	0	0
DIST. DE NUEVO CHIMBOTE	300	0	0	0	90	210	0	0	0	0	0	0	0
DIST. DE SANTA	1 360	0	0	137	586	492	145	0	0	0	0	0	0
REGIÓN AREQUIPA	18 285	401	600	6 194	5 010	2 647	3 433	0	0	0	0	0	0
PROV. DE CAMANA	8 115	401	250	3 779	3 000	685	0	0	0	0	0	0	0
DIST. DE CAMANA	585	25	0	450	110	0	0	0	0	0	0	0	0
DIST. DE JOSE MARIA QUIMPER	540	80	30	410	20	0	0	0	0	0	0	0	0
DIST. DE MARIANO NICOLAS VALCARCEL	210	0	0	25	60	125	0	0	0	0	0	0	0
DIST. DE MARISCAL CACERES	2 950	50	100	1 060	1 560	180	0	0	0	0	0	0	0
DIST. DE NICOLAS DE PIEROLA	1 390	106	120	664	250	250	0	0	0	0	0	0	0
DIST. DE OCOÑA	1 400	60	0	820	520	0	0	0	0	0	0	0	0
DIST. DE QUILCA	110	0	0	0	0	110	0	0	0	0	0	0	0
DIST. DE SAMUEL PASTOR	930	80	0	350	480	20	0	0	0	0	0	0	0
PROV. DE CASTILLA	5 270	0	350	2 230	2 000	690	0	0	0	0	0	0	0
DIST. DE APLAO	1 230	0	0	250	600	380	0	0	0	0	0	0	0
DIST. DE HUANCARQUI	710	0	0	100	300	310	0	0	0	0	0	0	0
DIST. DE URACA	3 330	0	350	1 880	1 100	0	0	0	0	0	0	0	0
PROV. DE CONDESUYOS	10	0	0	0	0	10	0	0	0	0	0	0	0
DIST. DE RIO GRANDE	10	0	0	0	0	10	0	0	0	0	0	0	0
PROV. DE ISLAY	4 890	0	0	185	10	1 262	3 433	0	0	0	0	0	0
DIST. DE COCACHACRA	2 370	0	0	80	0	475	1 815	0	0	0	0	0	0
DIST. DE DEAN VALDIVIA	1 795	0	0	85	0	567	1 143	0	0	0	0	0	0
DIST. DE PUNTA DE BOMBON	725	0	0	20	10	220	475	0	0	0	0	0	0
REGIÓN AYACUCHO	483	42	158	163	92	28	0	0	0	0	0	0	0
PROV. DE HUANTA	192	6	33	60	67	26	0	0	0	0	0	0	0
DIST. DE LLOCHEGUA	90	6	20	34	20	10	0	0	0	0	0	0	0
DIST. DE SIVIA	102	0	13	26	47	16	0	0	0	0	0	0	0

sigue...

continúa Cuadro N° 8

REGIÓN/PROVINCIA/ DISTRITO	TOTAL	Intenciones de Siembra											
		2011					2012						
		AGO	SET	OCT	NOV	DIC	ENE	FEB	MAR	ABR	MAY	JUN	JUL
PROV. DE LA MAR	291	36	125	103	25	2	0	0	0	0	0	0	0
DIST. DE ANCO	86	0	24	46	16	0	0	0	0	0	0	0	0
DIST. DE AYNA	41	1	13	18	7	2	0	0	0	0	0	0	0
DIST. DE SAMUGARI	50	0	17	31	2	0	0	0	0	0	0	0	0
DIST. DE SANTA ROSA	114	35	71	8	0	0	0	0	0	0	0	0	0
REGIÓN CAJAMARCA	26 900	1 212	968	3 741	2 436	3 124	2 932	1 443	1 356	2 612	3 620	2 259	1 197
PROV. DE CAJAMARCA	87	12	0	0	0	0	30	45	0	0	0	0	0
DIST. DE MAGDALENA	87	12	0	0	0	0	30	45	0	0	0	0	0
PROV. DE CHOTA	1 635	0	0	0	0	361	574	10	0	0	0	245	445
DIST. DE LLAMA	1 125	0	0	0	0	200	235	0	0	0	0	245	445
DIST. DE MIRACOSTA	45	0	0	0	0	20	15	10	0	0	0	0	0
DIST. DE SAN JUAN DE LICUPIS	10	0	0	0	0	0	10	0	0	0	0	0	0
DIST. DE TOCMOCHE	455	0	0	0	0	141	314	0	0	0	0	0	0
PROV. DE CONTUMAZA	1 650	463	30	0	0	138	639	370	10	0	0	0	0
DIST. DE CHILETE	120	35	0	0	0	0	50	35	0	0	0	0	0
DIST. DE CONTUMAZA	20	8	0	0	0	0	12	0	0	0	0	0	0
DIST. DE SAN BENITO	100	15	30	0	0	0	15	30	10	0	0	0	0
DIST. DE TANTARICA	180	65	0	0	0	0	75	40	0	0	0	0	0
DIST. DE YONAN	1 230	340	0	0	0	138	487	265	0	0	0	0	0
PROV. DE CUTERVO	1 215	66	58	85	103	175	170	180	154	97	54	37	36
DIST. DE CALLAYUC	114	6	11	10	7	7	21	19	13	13	7	0	0
DIST. DE CHOROS	214	30	24	32	20	22	18	23	22	23	0	0	0
DIST. DE CUJILLO	31	0	0	0	0	0	5	7	12	7	0	0	0
DIST. DE PIMPINGOS	86	0	0	0	0	0	0	24	48	14	0	0	0
DIST. DE QUEROCOTILLO	625	25	17	38	50	118	115	81	39	29	40	37	36
DIST. DE SANTA CRUZ	28	5	6	5	6	6	0	0	0	0	0	0	0
DIST. DE SANTO TOMAS	75	0	0	0	0	0	11	26	20	11	7	0	0
DIST. DE TORIBIO CASANOVA	42	0	0	0	20	22	0	0	0	0	0	0	0
PROV. DE JAEN	15 286	321	463	2 964	1 325	1 457	693	466	838	1 990	2 540	1 566	663
DIST. DE BELLAVISTA	11 089	267	377	2 418	917	854	392	387	679	1 575	1 861	969	393
DIST. DE COLASAY	66	0	0	11	16	10	0	0	0	0	6	16	7
DIST. DE JAEN	2 262	54	79	491	188	173	79	77	141	322	381	196	81
DIST. DE LAS PIRIAS	20	0	0	3	4	3	0	0	0	3	3	4	0
DIST. DE POMAHUACA	825	0	0	0	110	260	115	0	0	0	80	180	80
DIST. DE PUCARA	600	0	0	0	0	60	105	0	0	70	140	145	80
DIST. DE SALLIQUE	30	0	5	7	1	0	0	0	0	8	7	2	0
DIST. DE SAN FELIPE	68	0	2	6	8	7	2	2	8	12	12	9	0
DIST. DE SAN JOSE DEL ALTO	26	0	0	0	13	0	0	0	10	0	3	0	0
DIST. DE SANTA ROSA	300	0	0	28	68	90	0	0	0	0	47	45	22
PROV. DE SAN IGNACIO	5 683	0	312	634	1 004	947	527	65	227	525	1 026	411	5
DIST. DE CHIRINOS	1 395	0	275	372	273	0	0	0	75	205	165	30	0
DIST. DE HUARANGO	3 925	0	0	210	635	874	491	55	140	310	840	370	0
DIST. DE LA COIPA	64	0	0	3	19	19	13	0	0	0	10	0	0
DIST. DE NAMBALLE	35	0	0	2	15	13	5	0	0	0	0	0	0
DIST. DE SAN IGNACIO	197	0	37	42	35	29	14	10	12	10	8	0	0
DIST. DE SAN JOSE DE LOURDES	32	0	0	5	15	4	4	0	0	0	3	1	0
DIST. DE TABACONAS	35	0	0	0	12	8	0	0	0	0	0	10	5
PROV. DE SAN MARCOS	79	0	0	0	4	1	54	20	0	0	0	0	0
DIST. DE JOSE MANUEL QUIROZ	5	0	0	0	4	1	0	0	0	0	0	0	0
DIST. DE JOSE SABOGAL	74	0	0	0	0	0	54	20	0	0	0	0	0
PROV. DE SAN MIGUEL	660	200	0	0	0	45	205	162	0	0	0	0	48
DIST. DE EL PRADO	95	35	0	0	0	0	35	25	0	0	0	0	0
DIST. DE LA FLORIDA	91	0	0	0	0	0	43	0	0	0	0	0	48
DIST. DE NANCHOC	4	0	0	0	0	0	2	2	0	0	0	0	0
DIST. DE SAN MIGUEL	375	135	0	0	0	45	90	105	0	0	0	0	0
DIST. DE UNION AGUA BLANCA	95	30	0	0	0	0	35	30	0	0	0	0	0

sigue...

continúa Cuadro N° 8

REGIÓN/PROVINCIA/ DISTRITO	TOTAL	Intenciones de Siembra											
		2011					2012						
		AGO	SET	OCT	NOV	DIC	ENE	FEB	MAR	ABR	MAY	JUN	JUL
PROV. DE SAN PABLO	75	35	0	0	0	0	40	0	0	0	0	0	0
DIST. DE SAN BERNARDINO	9	3	0	0	0	0	6	0	0	0	0	0	0
DIST. DE SAN LUIS	66	32	0	0	0	0	34	0	0	0	0	0	0
PROV. DE SANTA CRUZ	530	115	105	58	0	0	0	125	127	0	0	0	0
DIST. DE CATACHE	530	115	105	58	0	0	0	125	127	0	0	0	0
REGIÓN CUSCO	1 559	5	417	573	395	134	20	15	0	0	0	0	0
PROV. DE LA CONVENCION	959	5	277	343	199	100	20	15	0	0	0	0	0
DIST. DE ECHARATE	580	0	246	222	90	22	0	0	0	0	0	0	0
DIST. DE PICHARI	155	0	18	65	54	18	0	0	0	0	0	0	0
DIST. DE QUIMBIRI	207	0	8	54	52	58	20	15	0	0	0	0	0
DIST. DE VILCABAMBA	17	5	5	2	3	2	0	0	0	0	0	0	0
PROV. DE PAUCARTAMBO	280	0	30	80	136	34	0	0	0	0	0	0	0
DIST. DE KOSÑIPATA	280	0	30	80	136	34	0	0	0	0	0	0	0
PROV. DE QUISPICANCHI	320	0	110	150	60	0	0	0	0	0	0	0	0
DIST. DE CAMANTI	320	0	110	150	60	0	0	0	0	0	0	0	0
REGIÓN HUÁNUCO	6 758	434	1 259	1 448	1 145	764	207	155	237	412	369	139	189
PROV. DE HUAMALIES	246	18	19	48	50	64	37	2	6	0	0	0	2
DIST. DE MONZON	246	18	19	48	50	64	37	2	6	0	0	0	2
PROV. DE LEONCIO PRADO	1 565	147	208	192	168	158	132	113	82	87	85	85	108
DIST. DE DANIEL ALOMIA ROBLES	81	2	10	11	19	15	11	10	0	0	0	0	3
DIST. DE HERMILIO VALDIZAN	24	4	8	3	6	3	0	0	0	0	0	0	0
DIST. DE JOSE CRESPO Y CASTILLO	1 105	99	123	129	118	82	64	72	73	78	81	81	105
DIST. DE LUYANDO	86	0	9	13	2	20	19	12	6	5	0	0	0
DIST. DE MARIANO DAMASO BERAUN	92	11	24	14	5	12	13	4	3	0	2	4	0
DIST. DE RUPA-RUPA	177	31	34	22	18	26	25	15	0	4	2	0	0
PROV. DE MARAÑON	399	35	44	38	33	23	38	40	34	34	31	25	24
DIST. DE CHOLON	399	35	44	38	33	23	38	40	34	34	31	25	24
PROV. DE PUERTO INCA	4 548	234	988	1 170	894	519	0	0	115	291	253	29	55
DIST. DE CODO DEL POZUZO	563	0	68	100	130	85	0	0	0	90	90	0	0
DIST. DE HONORIA	388	74	129	105	18	0	0	0	18	21	23	0	0
DIST. DE PUERTO INCA	1 422	110	305	263	235	160	0	0	72	103	90	29	55
DIST. DE TOURNAVISTA	1 330	0	236	502	361	179	0	0	0	52	0	0	0
DIST. DE YUYAPICHIS	845	50	250	200	150	95	0	0	25	25	50	0	0
REGIÓN JUNÍN	2 040	4	58	253	569	604	355	37	48	56	42	10	4
PROV. DE CHANCHAMAYO	338	0	0	39	125	100	74	0	0	0	0	0	0
DIST. DE PERENE	180	0	0	0	72	59	49	0	0	0	0	0	0
DIST. DE PICHANAQUI	158	0	0	39	53	41	25	0	0	0	0	0	0
PROV. DE SATIPO	1 702	4	58	214	444	504	281	37	48	56	42	10	4
DIST. DE COVIRIALI	42	0	1	3	12	15	7	4	0	0	0	0	0
DIST. DE LLAYLLA	32	0	0	0	0	8	14	10	0	0	0	0	0
DIST. DE MAZAMARI	336	0	0	8	33	127	144	12	5	2	0	5	0
DIST. DE PAMPA HERMOSA	4	0	1	1	1	1	0	0	0	0	0	0	0
DIST. DE PANGOA	322	0	7	33	122	116	40	4	0	0	0	0	0
DIST. DE RIO NEGRO	177	4	5	20	46	49	21	7	6	5	5	5	4
DIST. DE RIO TAMBO	668	0	44	136	183	144	38	0	37	49	37	0	0
DIST. DE SATIPO	121	0	0	13	47	44	17	0	0	0	0	0	0
REGIÓN LA LIBERTAD	30 473	150	326	777	3 165	13 938	10 531	1 397	162	0	0	0	27
PROV. DE ASCOPE	64	0	10	0	20	20	9	5	0	0	0	0	0
DIST. DE ASCOPE	6	0	0	0	0	0	6	0	0	0	0	0	0
DIST. DE CHICAMA	50	0	10	0	20	20	0	0	0	0	0	0	0
DIST. DE PAIJAN	5	0	0	0	0	0	0	5	0	0	0	0	0
DIST. DE RAZURI	3	0	0	0	0	0	3	0	0	0	0	0	0
PROV. DE CHEPEN	13 155	0	192	164	0	5 830	6 090	879	0	0	0	0	0
DIST. DE CHEPEN	4 120	0	0	0	0	1 250	2 550	320	0	0	0	0	0
DIST. DE PACANGA	4 915	0	107	84	0	2 560	1 820	344	0	0	0	0	0
DIST. DE PUEBLO NUEVO	4 120	0	85	80	0	2 020	1 720	215	0	0	0	0	0

sigue...

continúa Cuadro N° 8

REGIÓN/PROVINCIA/ DISTRITO	TOTAL	Intenciones de Siembra											
		2011					2012						
		AGO	SET	OCT	NOV	DIC	ENE	FEB	MAR	ABR	MAY	JUN	JUL
PROV. DE GRAN CHIMU	708	146	118	0	0	30	189	198	0	0	0	0	27
DIST. DE CASCAS	375	68	55	0	0	0	103	137	0	0	0	0	12
DIST. DE LUCMA	158	41	23	0	0	30	39	10	0	0	0	0	15
DIST. DE MARMOT	175	37	40	0	0	0	47	51	0	0	0	0	0
PROV. DE PACASMAYO	14 580	0	0	439	2 635	7 191	4 160	155	0	0	0	0	0
DIST. DE GUADALUPE	6 568	0	0	0	1 947	2 496	2 125	0	0	0	0	0	0
DIST. DE JEQUETEPEQUE	834	0	0	63	158	495	118	0	0	0	0	0	0
DIST. DE SAN JOSE	3 450	0	0	100	530	1 840	825	155	0	0	0	0	0
DIST. DE SAN PEDRO DE LLOC	3 728	0	0	276	0	2 360	1 092	0	0	0	0	0	0
PROV. DE PATAZ	14	4	6	4	0	0	0	0	0	0	0	0	0
DIST. DE ONGON	14	4	6	4	0	0	0	0	0	0	0	0	0
PROV. DE TRUJILLO	3	0	0	0	0	3	0	0	0	0	0	0	0
DIST. DE MOCHE	3	0	0	0	0	3	0	0	0	0	0	0	0
PROV. DE VIRU	1 949	0	0	170	510	864	83	160	162	0	0	0	0
DIST. DE CHAO	442	0	0	0	12	25	83	160	162	0	0	0	0
DIST. DE GUADALUPITO	1 507	0	0	170	498	839	0	0	0	0	0	0	0
REGIÓN LAMBAYEQUE	43 752	375	570	0	623	6 065	13 930	18 077	2 220	440	0	0	1 452
PROV. DE CHICLAYO	13 485	365	560	0	80	2 181	6 632	1 865	495	185	0	0	1 122
DIST. DE CAYALTI	110	0	35	0	0	0	40	35	0	0	0	0	0
DIST. DE CHICLAYO	850	0	0	0	0	110	640	100	0	0	0	0	0
DIST. DE CHONGOYAPE	1 935	365	525	0	0	0	0	365	495	185	0	0	0
DIST. DE JOSE LEONARDO ORTIZ	1 000	0	0	0	80	540	350	30	0	0	0	0	0
DIST. DE LA VICTORIA	1 410	0	0	0	0	130	1 130	150	0	0	0	0	0
DIST. DE LAGUNAS	840	0	0	0	0	0	420	420	0	0	0	0	0
DIST. DE MONSEFU	345	0	0	0	0	242	103	0	0	0	0	0	0
DIST. DE NUEVA ARICA	50	0	0	0	0	24	14	0	0	0	0	0	12
DIST. DE OYOTUN	3 200	0	0	0	0	965	1 125	0	0	0	0	0	1 110
DIST. DE PATAPO	240	0	0	0	0	70	140	30	0	0	0	0	0
DIST. DE PICSÍ	1 600	0	0	0	0	0	1 280	320	0	0	0	0	0
DIST. DE PIMENTEL	1 500	0	0	0	0	100	1 150	250	0	0	0	0	0
DIST. DE POMALCA	90	0	0	0	0	0	90	0	0	0	0	0	0
DIST. DE SAÑA	315	0	0	0	0	0	150	165	0	0	0	0	0
PROV. DE FERREÑAFE	11 392	10	10	0	0	117	3 808	5 967	895	255	0	0	330
DIST. DE CAÑARIS	40	10	10	0	0	0	10	10	0	0	0	0	0
DIST. DE FERREÑAFE	3 450	0	0	0	0	0	1 125	2 085	240	0	0	0	0
DIST. DE INCAHUASI	12	0	0	0	0	12	0	0	0	0	0	0	0
DIST. DE MANUEL A. MESONES MURO	1 780	0	0	0	0	25	680	1 075	0	0	0	0	0
DIST. DE PITIPO	4 340	0	0	0	0	80	1 393	1 787	495	255	0	0	330
DIST. DE PUEBLO NUEVO	1 770	0	0	0	0	0	600	1 010	160	0	0	0	0
PROV. DE LAMBAYEQUE	18 875	0	0	0	543	3 767	3 490	10 245	830	0	0	0	0
DIST. DE ILLIMO	220	0	0	0	0	0	0	155	65	0	0	0	0
DIST. DE JAYANCA	550	0	0	0	0	0	330	220	0	0	0	0	0
DIST. DE LAMBAYEQUE	6 785	0	0	0	0	0	670	5 645	470	0	0	0	0
DIST. DE MOCHUMI	4 360	0	0	0	0	0	475	3 590	295	0	0	0	0
DIST. DE MORROPE	610	0	0	0	0	195	415	0	0	0	0	0	0
DIST. DE PACORA	700	0	0	0	0	0	420	280	0	0	0	0	0
DIST. DE SAN JOSE	630	0	0	0	0	30	245	355	0	0	0	0	0
DIST. DE TUCUME	5 020	0	0	0	543	3 542	935	0	0	0	0	0	0
REGIÓN LORETO	35 453	4 447	4 859	2 427	1 128	1 319	453	479	470	1 574	3 606	8 024	6 667
PROV. DE ALTO AMAZONAS	7 700	1 670	2 510	850	185	205	220	230	190	180	310	505	645
DIST. DE BALSAPUERTO	700	250	260	100	0	0	0	0	0	0	0	40	50
DIST. DE JEBEROS	330	110	135	50	0	0	0	0	0	0	0	15	20
DIST. DE LAGUNAS	550	100	180	50	0	0	0	0	0	0	60	100	60
DIST. DE SANTA CRUZ	480	95	120	35	0	0	0	0	0	0	70	80	80
DIST. DE TENIENTE CESAR LOPEZ ROJAS	1 240	195	345	145	35	35	30	30	30	30	80	130	155
DIST. DE YURIMAGUAS	4 400	920	1 470	470	150	170	190	200	160	150	100	140	280

sigue...

continúa Cuadro N° 8

REGIÓN/PROVINCIA/ DISTRITO	TOTAL	Intenciones de Siembra											
		2011					2012						
		AGO	SET	OCT	NOV	DIC	ENE	FEB	MAR	ABR	MAY	JUN	JUL
PROV. DE DATEM DEL MARAÑÓN	1 943	398	291	164	98	8	0	0	0	12	67	436	469
DIST. DE ANDOAS	155	28	20	10	0	0	0	0	0	6	24	31	36
DIST. DE BARRANCA	405	78	53	37	42	0	0	0	0	0	25	75	95
DIST. DE CAHUAPANAS	240	53	43	23	0	0	0	0	0	0	0	64	57
DIST. DE MANSERICHE	690	150	110	55	34	0	0	0	0	0	0	165	176
DIST. DE MORONA	225	40	30	21	22	8	0	0	0	6	18	34	46
DIST. DE PASTAZA	228	49	35	18	0	0	0	0	0	0	0	67	59
PROV. DE LORETO	3 275	170	95	25	0	0	0	0	15	25	176	1 498	1 271
DIST. DE NAUTA	2 418	48	0	0	0	0	0	0	0	0	105	1 220	1 045
DIST. DE PARINARI	260	63	38	0	0	0	0	0	0	0	0	45	114
DIST. DE TIGRE	122	40	28	5	0	0	0	0	0	0	0	17	32
DIST. DE TROMPETEROS	100	0	15	20	0	0	0	0	15	25	15	10	0
DIST. DE URARINAS	375	19	14	0	0	0	0	0	0	0	56	206	80
PROV. DE MARISCAL RAMON CASTILLA	1 993	330	213	119	145	64	47	55	78	69	72	442	359
DIST. DE PEBAS	525	60	45	45	38	18	32	40	59	49	44	56	39
DIST. DE RAMON CASTILLA	781	144	84	12	50	34	0	0	0	0	0	275	182
DIST. DE SAN PABLO	563	107	65	46	41	9	15	15	19	20	28	89	109
DIST. DE YAVARI	124	19	19	16	16	3	0	0	0	0	0	22	29
PROV. DE MAYNAS	10 764	1 263	975	721	539	308	186	194	122	298	470	2 695	2 993
DIST. DE ALTO NANAY	25	6	3	0	0	0	0	0	0	0	0	8	8
DIST. DE BELEN	1 007	132	68	19	10	0	0	10	3	0	0	255	510
DIST. DE FERNANDO LORES	2 411	252	214	107	89	32	22	30	0	0	0	785	880
DIST. DE INDIANA	703	133	93	85	59	47	12	10	0	0	0	142	122
DIST. DE IQUITOS	810	29	3	16	7	4	5	2	0	0	0	426	318
DIST. DE LAS AMAZONAS	1 220	59	23	12	7	0	0	0	158	220	411	330	
DIST. DE MAZAN	622	120	95	51	61	46	36	39	0	0	0	88	86
DIST. DE NAPO	977	127	125	95	62	44	30	24	9	31	67	74	289
DIST. DE PUNCHANA	707	113	91	60	5	3	0	0	0	0	0	285	150
DIST. DE PUTUMAYO	510	56	60	51	46	23	15	22	36	50	48	61	42
DIST. DE SAN JUAN BAUTISTA	898	149	118	133	125	66	36	32	33	22	55	74	55
DIST. DE TENIENTE MANUEL CLAVERO	300	24	21	22	24	17	12	18	36	37	27	30	32
DIST. DE TORRES CAUSANA	574	63	61	70	44	26	18	7	5	0	53	56	171
PROV. DE REQUENA	3 067	97	68	52	18	6	0	0	65	209	688	1 268	596
DIST. DE ALTO TAPICHE	30	12	9	9	0	0	0	0	0	0	0	0	0
DIST. DE CAPELO	220	16	14	13	0	0	0	0	0	0	40	96	41
DIST. DE EMILIO SAN MARTÍN	345	13	11	10	6	0	0	0	0	0	91	142	72
DIST. DE JENARO HERRERA	542	0	0	0	0	0	0	0	65	83	178	156	60
DIST. DE MAQUIA	390	15	11	9	3	0	0	0	0	36	88	170	58
DIST. DE PUINAHUA	155	0	0	0	0	0	0	0	0	0	56	58	41
DIST. DE REQUENA	670	14	0	0	0	0	0	0	0	0	80	390	186
DIST. DE SAQUENA	434	0	0	0	0	0	0	0	0	90	135	140	69
DIST. DE SOPLIN	27	5	4	0	0	0	0	0	0	0	0	11	7
DIST. DE TAPICHE	185	4	5	0	0	0	0	0	0	0	20	105	51
DIST. DE YAQUERANA	69	18	14	11	9	6	0	0	0	0	0	0	11
PROV. DE UCAYALI	6 711	519	707	496	143	728	0	0	0	781	1 823	1 180	334
DIST. DE CONTAMANA	1 110	0	0	0	0	0	0	0	0	392	555	163	0
DIST. DE INAHUAYA	667	0	59	61	0	0	0	0	0	28	378	66	75
DIST. DE PADRE MARQUEZ	675	0	0	0	0	0	0	0	0	314	250	111	0
DIST. DE PAMPA HERMOSA	1 771	0	0	145	143	728	0	0	0	47	296	339	73
DIST. DE SARAYACU	1 456	266	499	185	0	0	0	0	0	0	159	220	127
DIST. DE VARGAS GUERRA	1 032	253	149	105	0	0	0	0	0	0	185	281	59
REGIÓN MADRE DE DIOS	3 517	112	1 168	1 624	487	86	3	7	19	4	0	7	0
PROV. DE MANU	244	40	104	74	19	0	0	0	0	0	0	7	0
DIST. DE FITZCARRALD	24	8	9	0	0	0	0	0	0	0	0	7	0
DIST. DE HUEPETUCHE	52	0	13	23	16	0	0	0	0	0	0	0	0
DIST. DE MADRE DE DIOS	138	26	70	42	0	0	0	0	0	0	0	0	0
DIST. DE MANU	30	6	12	9	3	0	0	0	0	0	0	0	0

sigue...

continúa Cuadro N° 8

REGIÓN/PROVINCIA/ DISTRITO	TOTAL	Intenciones de Siembra											
		2011					2012						
		AGO	SET	OCT	NOV	DIC	ENE	FEB	MAR	ABR	MAY	JUN	JUL
PROV. DE TAHUAMANU	907	8	311	436	127	25	0	0	0	0	0	0	0
DIST. DE IBERIA	539	8	160	250	96	25	0	0	0	0	0	0	0
DIST. DE IÑAPARI	218	0	96	106	16	0	0	0	0	0	0	0	0
DIST. DE TAHUAMANU	150	0	55	80	15	0	0	0	0	0	0	0	0
PROV. DE TAMBOPATA	2 366	64	753	1 114	341	61	3	7	19	4	0	0	0
DIST. DE INAMBARI	356	22	103	159	47	0	0	7	14	4	0	0	0
DIST. DE LABERINTO	410	0	75	248	77	10	0	0	0	0	0	0	0
DIST. DE LAS PIEDRAS	860	10	295	447	80	23	0	0	5	0	0	0	0
DIST. DE TAMBOPATA	740	32	280	260	137	28	3	0	0	0	0	0	0
REGIÓN PASCO	1 951	340	490	405	55	130	53	180	187	111	0	0	0
PROV. DE OXAPAMPA	1 951	340	490	405	55	130	53	180	187	111	0	0	0
DIST. DE CONSTITUCION	448	65	100	115	0	0	0	75	57	36	0	0	0
DIST. DE PALCAZU	280	85	70	55	40	30	0	0	0	0	0	0	0
DIST. DE POZUZO	348	40	80	60	15	100	53	0	0	0	0	0	0
DIST. DE PUERTO BERMUDEZ	875	150	240	175	0	0	0	105	130	75	0	0	0
REGIÓN PIURA	51 307	12 933	2 831	0	0	5 351	17 439	10 511	682	0	0	880	680
PROV. DE AYABACA	3 134	1 054	235	0	0	0	626	959	140	0	0	0	120
DIST. DE AYABACA	50	15	0	0	0	0	35	0	0	0	0	0	0
DIST. DE FRIAS	28	0	0	0	0	0	28	0	0	0	0	0	0
DIST. DE JILILI	56	13	0	0	0	0	43	0	0	0	0	0	0
DIST. DE LAGUNAS	2	1	0	0	0	0	1	0	0	0	0	0	0
DIST. DE MONTERO	80	28	0	0	0	0	52	0	0	0	0	0	0
DIST. DE PACAIPAMPA	25	0	0	0	0	0	25	0	0	0	0	0	0
DIST. DE PAIMAS	1 860	660	235	0	0	0	220	620	105	0	0	0	20
DIST. DE SAPILLICA	140	0	0	0	0	0	115	25	0	0	0	0	0
DIST. DE SICCHEZ	18	7	0	0	0	0	11	0	0	0	0	0	0
DIST. DE SUYO	875	330	0	0	0	0	96	314	35	0	0	0	100
PROV. DE HUANCABAMBA	234	0	0	0	0	36	143	55	0	0	0	0	0
DIST. DE CANCHAQUE	73	0	0	0	0	20	38	15	0	0	0	0	0
DIST. DE HUARMACA	40	0	0	0	0	5	35	0	0	0	0	0	0
DIST. DE LALQUIZ	21	0	0	0	0	11	10	0	0	0	0	0	0
DIST. DE SAN MIGUEL DE EL FAIQUE	100	0	0	0	0	0	60	40	0	0	0	0	0
PROV. DE MORROPON	5 152	0	0	0	0	0	2 535	2 330	262	0	0	0	25
DIST. DE BUENOS AIRES	1 050	0	0	0	0	0	580	470	0	0	0	0	0
DIST. DE CHULUCANAS	636	0	0	0	0	0	64	448	124	0	0	0	0
DIST. DE MORROPON	1 310	0	0	0	0	0	706	604	0	0	0	0	0
DIST. DE SALITRAL	358	0	0	0	0	0	128	192	38	0	0	0	0
DIST. DE SAN JUAN DE BIGOTE	1 055	0	0	0	0	0	420	510	100	0	0	0	25
DIST. DE SANTA CATALINA DE MOSSA	450	0	0	0	0	0	450	0	0	0	0	0	0
DIST. DE SANTO DOMINGO	38	0	0	0	0	0	22	16	0	0	0	0	0
DIST. DE YAMANGO	255	0	0	0	0	0	165	90	0	0	0	0	0
PROV. DE PAITA	3 811	1 733	166	0	0	270	1 118	524	0	0	0	0	0
DIST. DE AMOTAPE	648	158	166	0	0	0	162	162	0	0	0	0	0
DIST. DE COLAN	48	10	0	0	0	0	26	12	0	0	0	0	0
DIST. DE LA HUACA	1 560	810	0	0	0	0	400	350	0	0	0	0	0
DIST. DE TAMARINDO	1 555	755	0	0	0	270	530	0	0	0	0	0	0
PROV. DE PIURA	18 137	2 880	2 015	0	0	0	7 014	4 548	265	0	0	880	535
DIST. DE CATACAOS	2 777	620	210	0	0	0	1 259	628	60	0	0	0	0
DIST. DE CURA MORI	2 075	485	240	0	0	0	945	405	0	0	0	0	0
DIST. DE EL TALLAN	1 110	265	190	0	0	0	445	210	0	0	0	0	0
DIST. DE LA ARENA	3 025	675	415	0	0	0	1 055	795	85	0	0	0	0
DIST. DE LA UNION	1 020	0	0	0	0	0	585	435	0	0	0	0	0
DIST. DE LAS LOMAS	3 485	0	0	0	0	0	1 155	915	0	0	0	880	535
DIST. DE PIURA	320	40	10	0	0	0	220	50	0	0	0	0	0
DIST. DE TAMBO GRANDE	4 325	795	950	0	0	0	1 350	1 110	120	0	0	0	0

sigue...

continúa Cuadro N° 8

REGIÓN/PROVINCIA/ DISTRITO	TOTAL	Intenciones de Siembra											
		2011					2012						
		AGO	SET	OCT	NOV	DIC	ENE	FEB	MAR	ABR	MAY	JUN	JUL
PROV. DE SECHURA	4 850	0	0	0	0	0	3 210	1 640	0	0	0	0	0
DIST. DE BELLAVISTA DE LA UNION	670	0	0	0	0	0	420	250	0	0	0	0	0
DIST. DE BERNAL	1 750	0	0	0	0	0	1 200	550	0	0	0	0	0
DIST. DE CRISTO NOS VALGA	340	0	0	0	0	0	210	130	0	0	0	0	0
DIST. DE RINCONADA LLICUAR	880	0	0	0	0	0	590	290	0	0	0	0	0
DIST. DE SECHURA	620	0	0	0	0	0	390	230	0	0	0	0	0
DIST. DE VICE	590	0	0	0	0	0	400	190	0	0	0	0	0
PROV. DE SULLANA	15 989	7 266	415	0	0	5 045	2 793	455	15	0	0	0	0
DIST. DE IGNACIO ESCUDERO	5 860	2 780	0	0	0	1 500	1 580	0	0	0	0	0	0
DIST. DE MARCAVELICA	5 160	2 380	0	0	0	2 280	500	0	0	0	0	0	0
DIST. DE QUERECOTILLO	1 994	582	415	0	0	0	582	415	0	0	0	0	0
DIST. DE SALITRAL	168	85	0	0	0	0	28	40	15	0	0	0	0
DIST. DE SULLANA	2 807	1 439	0	0	0	1 265	103	0	0	0	0	0	0
REGIÓN PUNO	472	0	182	204	58	28	0	0	0	0	0	0	0
PROV. DE CARABAYA	362	0	182	180	0	0	0	0	0	0	0	0	0
DIST. DE AYAPATA	320	0	160	160	0	0	0	0	0	0	0	0	0
DIST. DE SAN GABAN	42	0	22	20	0	0	0	0	0	0	0	0	0
PROV. DE SANDIA	110	0	0	24	58	28	0	0	0	0	0	0	0
DIST. DE SAN PEDRO DE PUTINA PUNCO	110	0	0	24	58	28	0	0	0	0	0	0	0
REGIÓN SAN MARTÍN	84 574	8 405	5 602	5 176	5 776	8 515	10 194	9 261	7 003	4 931	4 844	5 537	9 330
PROV. DE BELLAVISTA	18 515	2 063	1 820	1 536	1 409	1 730	1 787	1 451	1 493	1 359	1 279	1 233	1 355
DIST. DE ALTO BIAVO	450	70	28	35	38	33	34	36	36	32	28	32	48
DIST. DE BAJO BIAVO	5 500	970	645	435	345	395	410	340	430	395	370	355	410
DIST. DE BELLAVISTA	3 280	293	302	286	344	320	368	283	234	216	196	216	222
DIST. DE SAN PABLO	2 440	190	195	205	187	252	288	192	196	185	175	180	195
DIST. DE SAN RAFAEL	6 845	540	650	575	495	730	687	600	597	531	510	450	480
PROV. DE EL DORADO	679	45	44	52	59	52	72	75	53	65	61	59	42
DIST. DE AGUA BLANCA	51	5	3	2	2	5	7	6	7	5	4	3	2
DIST. DE SAN JOSE DE SISA	155	17	15	23	15	12	16	10	6	12	15	8	6
DIST. DE SANTA ROSA	258	8	10	15	25	17	26	34	26	29	20	30	18
DIST. DE SHATOJA	215	15	16	12	17	18	23	25	14	19	22	18	16
PROV. DE HUALLAGA	1 596	156	139	141	113	146	142	101	108	138	112	126	174
DIST. DE ALTO SAPOSOA	12	0	2	0	0	0	0	0	2	2	2	2	2
DIST. DE EL ESLABON	340	19	19	38	24	70	19	11	14	11	24	43	48
DIST. DE PISCOYACU	722	76	55	75	60	55	55	50	65	71	65	50	45
DIST. DE SACANCHE	178	10	13	15	16	15	12	20	14	16	15	19	13
DIST. DE SAPOSOA	242	51	25	13	13	6	30	20	13	13	6	12	40
DIST. DE TINGO DE SAPOSOA	102	0	25	0	0	0	26	0	0	25	0	0	26
PROV. DE LAMAS	433	58	63	29	15	16	13	42	42	77	31	25	22
DIST. DE CUÑUMBUQUI	287	50	60	20	10	15	10	30	10	40	10	15	17
DIST. DE RUMISAPA	146	8	3	9	5	1	3	12	32	37	21	10	5
PROV. DE MARISCAL CACERES	1 278	104	104	151	109	185	92	94	58	102	94	109	76
DIST. DE CAMPANILLA	863	100	51	97	49	122	46	90	50	94	51	67	46
DIST. DE HUICUNGO	10	4	0	0	0	0	0	0	3	3	0	0	0
DIST. DE JUANJUI	40	0	3	4	5	3	6	4	5	5	3	2	0
DIST. DE PAJARILLO	365	0	50	50	55	60	40	0	0	0	40	40	30
PROV. DE MOYOBAMBA	19 082	2 948	363	339	565	2 123	3 174	3 285	2 069	363	322	322	3 209
DIST. DE CALZADA	2 710	191	98	125	147	278	428	490	321	140	64	65	363
DIST. DE HABANA	2 974	238	100	85	180	338	410	490	325	80	60	43	625
DIST. DE JEPRELACIO	420	40	15	0	0	65	120	120	60	0	0	0	0
DIST. DE MOYOBAMBA	9 526	1 825	88	78	131	1 014	1 481	1 860	1 187	89	149	133	1 491
DIST. DE SORITOR	2 908	613	20	15	65	371	662	254	140	30	12	44	682
DIST. DE YANTALO	544	41	42	36	42	57	73	71	36	24	37	37	48
PROV. DE PICOTA	9 675	605	803	642	923	853	968	1 143	893	918	574	557	796
DIST. DE BUENOS AIRES	500	0	160	0	0	0	0	180	0	0	0	0	160
DIST. DE CASPISAPA	2 524	122	126	127	294	294	294	294	294	294	129	129	127
DIST. DE PICOTA	2 200	140	160	180	230	180	190	180	210	190	180	170	190
DIST. DE PUCACACA	183	78	0	0	0	0	105	0	0	0	0	0	0
DIST. DE SAN CRISTOBAL	318	20	20	21	32	32	32	32	32	32	22	22	21

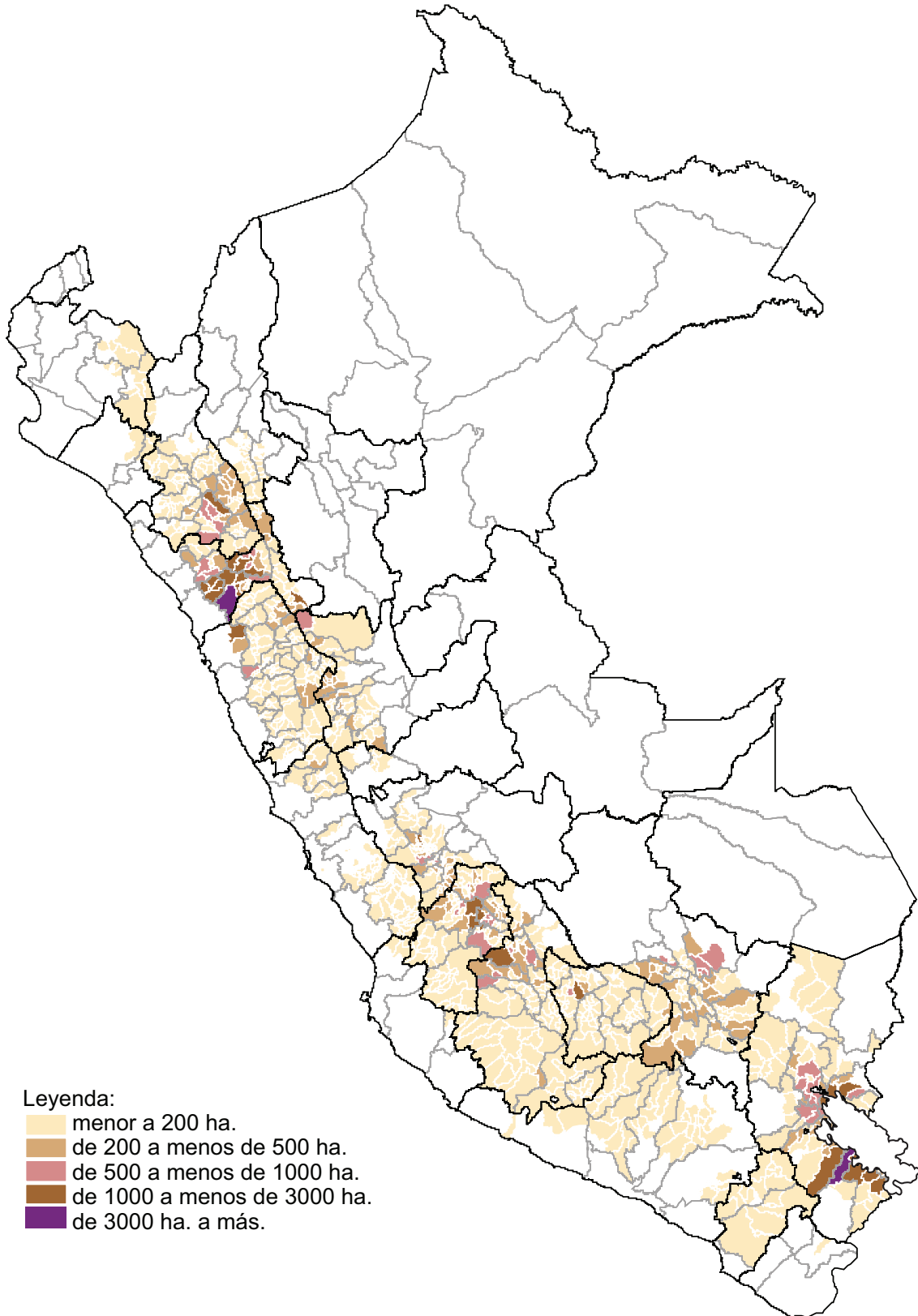
sigue...

continúa Cuadro N° 8

REGIÓN/PROVINCIA/ DISTRITO	TOTAL	Intenciones de Siembra											
		2011					2012						
		AGO	SET	OCT	NOV	DIC	ENE	FEB	MAR	ABR	MAY	JUN	JUL
DIST. DE SAN HILARION	3 590	245	257	259	367	347	347	357	357	347	243	236	228
DIST. DE TINGO DE PONASA	350	0	80	50	0	0	0	100	0	50	0	0	70
DIST. DE TRES UNIDOS	10	0	0	5	0	0	0	0	0	5	0	0	0
PROV. DE RIOJA	21 834	1 638	1 488	1 432	1 529	2 324	2 792	1 881	1 114	898	1 556	2 299	2 883
DIST. DE AWAJUN	4 236	223	202	189	378	360	487	214	138	166	368	625	886
DIST. DE ELIAS SOPLIN VARGAS	626	80	70	42	68	75	79	63	33	0	18	42	56
DIST. DE NUEVA CAJAMARCA	4 532	399	379	303	344	549	660	276	118	173	270	461	600
DIST. DE PARDO MIGUEL	220	45	38	7	0	0	7	0	0	30	32	32	29
DIST. DE POSIC	989	66	85	84	86	92	88	65	70	92	58	102	101
DIST. DE RIOJA	932	72	78	65	66	101	94	110	64	51	71	90	70
DIST. DE SAN FERNANDO	5 009	371	321	438	303	737	664	588	300	254	257	341	435
DIST. DE YORONGOS	1 030	82	95	74	99	50	163	100	26	59	70	86	126
DIST. DE YURACYACU	4 260	300	220	230	185	360	550	465	365	73	412	520	580
PROV. DE SAN MARTÍN	5 166	431	421	404	406	413	446	468	487	441	423	420	406
DIST. DE ALBERTO LEVEAU	2	1	0	0	0	0	0	1	0	0	0	0	0
DIST. DE CACATACHI	1 560	129	131	127	129	124	129	132	133	134	133	131	128
DIST. DE CHAZUTA	28	14	0	0	0	0	0	0	14	0	0	0	0
DIST. DE JUAN GUERRA	449	33	31	35	33	36	41	43	42	29	33	44	49
DIST. DE LA BANDA DE SHILCAYO	421	29	30	33	28	29	37	47	53	46	33	28	28
DIST. DE MORALES	1 803	142	142	146	149	151	151	157	158	158	155	155	139
DIST. DE SAUCE	210	19	17	20	18	19	15	16	14	15	18	19	20
DIST. DE TARAPOTO	693	64	70	43	49	54	73	72	73	59	51	43	42
PROV. DE TOCACHE	6 316	357	357	450	648	673	708	721	686	570	392	387	367
DIST. DE NUEVO PROGRESO	505	20	20	25	55	59	75	73	53	50	25	30	20
DIST. DE POLVORA	1 480	75	75	90	155	155	165	175	170	155	95	85	85
DIST. DE SHUNTE	70	0	0	0	0	10	10	15	15	10	10	0	0
DIST. DE TOCACHE	1 281	82	82	85	123	134	143	143	133	100	82	92	82
DIST. DE UCHIZA	2 980	180	180	250	315	315	315	315	315	255	180	180	180
REGIÓN TUMBES	15 955	7 365	594	0	0	0	3 613	4 383	0	0	0	0	0
PROV. DE TUMBES	13 488	6 599	144	0	0	0	2 740	4 005	0	0	0	0	0
DIST. DE CORRALES	8 394	4 197	0	0	0	0	1 340	2 857	0	0	0	0	0
DIST. DE LA CRUZ	320	160	0	0	0	0	0	160	0	0	0	0	0
DIST. DE SAN JACINTO	140	70	0	0	0	0	70	0	0	0	0	0	0
DIST. DE SAN JUAN DE LA VIRGEN	500	250	0	0	0	0	0	250	0	0	0	0	0
DIST. DE TUMBES	4 134	1 922	144	0	0	0	1 330	738	0	0	0	0	0
PROV. DE ZARUMILLA	2 467	766	450	0	0	0	873	378	0	0	0	0	0
DIST. DE AGUAS VERDES	35	0	0	0	0	0	15	20	0	0	0	0	0
DIST. DE PAPAYAL	2 432	766	450	0	0	0	858	358	0	0	0	0	0
REGIÓN UCAYALI	10 515	769	1 460	1 551	962	556	290	304	297	1 227	1 858	1 029	212
PROV. DE ATALAYA	1 121	168	137	121	118	95	0	0	0	151	136	100	95
DIST. DE RAYMONDI	486	74	60	49	48	37	0	0	0	69	64	44	41
DIST. DE SEPAHUA	312	49	37	33	29	31	0	0	0	40	34	29	30
DIST. DE TAHUANIA	271	34	32	31	31	27	0	0	0	35	30	27	24
DIST. DE YURUA	52	11	8	8	10	0	0	0	0	7	8	0	0
PROV. DE CORONEL PORTILLO	6 830	356	759	802	645	427	144	64	156	852	1 583	925	117
DIST. DE CALLERIA	2 573	0	80	190	200	40	0	0	0	452	1 043	568	0
DIST. DE CAMPOVERDE	850	30	186	169	162	138	0	0	28	42	39	36	20
DIST. DE IPARIA	697	86	114	133	98	35	0	0	0	87	87	57	0
DIST. DE MANANTAY	405	12	38	53	12	47	36	0	0	47	95	65	0
DIST. DE MASISEA	722	53	75	73	61	47	28	0	75	120	135	55	0
DIST. DE NUEVA REQUENA	1 373	150	232	166	112	120	80	64	53	77	112	110	97
DIST. DE YARINACOCOA	210	25	34	18	0	0	0	0	0	27	72	34	0
PROV. DE PADRE ABAD	2 462	239	545	612	184	26	146	240	138	209	123	0	0
DIST. DE CURIMANA	705	0	43	45	36	26	146	220	120	69	0	0	0
DIST. DE IRAZOLA	1 185	159	300	395	106	0	0	20	18	102	85	0	0
DIST. DE PADRE ABAD	572	80	202	172	42	0	0	0	0	38	38	0	0
PROV. DE PURUS	102	6	19	16	15	8	0	0	3	15	16	4	0
DIST. DE PURUS	102	6	19	16	15	8	0	0	3	15	16	4	0

sigue...

Intenciones de Siembra 2011-2012 Cebada Grano por Distrito

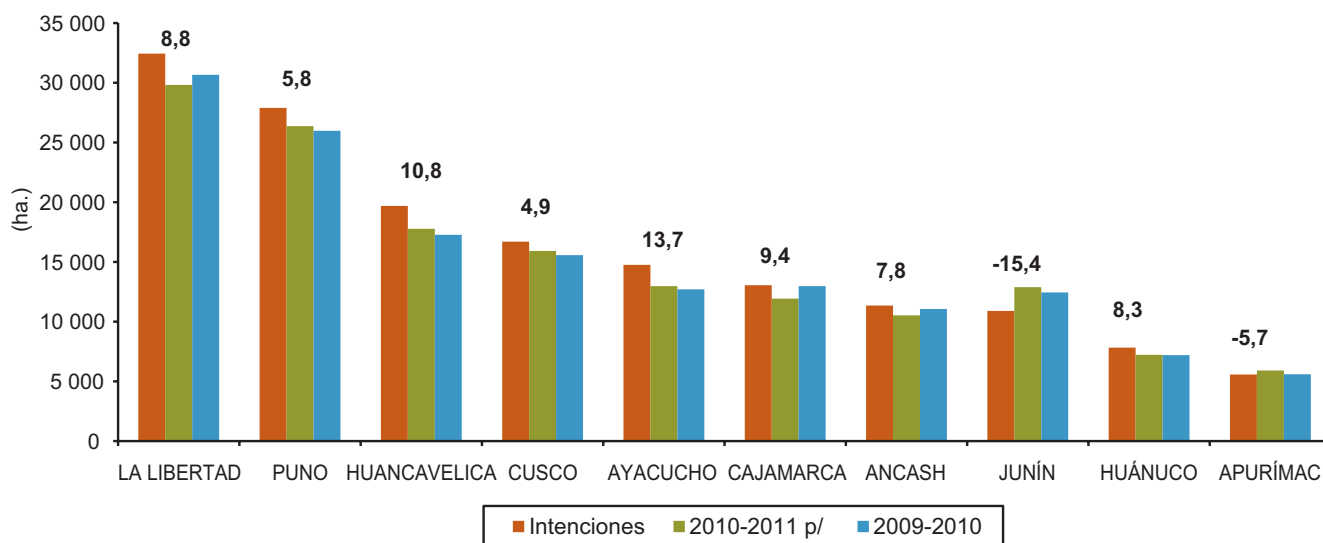


Cuadro N° 9
CEBADA GRANO: INTENCIONES DE SIEMBRA CAMPAÑA 2011-12 Y
SIEMBRAS EJECUTADAS EN LAS TRES ÚLTIMAS CAMPAÑAS
 (ha.)

REGIÓN	Intenciones de Siembra 2011-12			Campaña agrícola			Variación (Int./ 10-11)	
	Estimado	Máximo	Mínimo	2008-2009	2009-2010	2010-2011 p/	%	(ha.)
TOTAL	164 217	195 642	131 611	156 581	154 604	153 752	6,8	10 465
LA LIBERTAD	32 441	37 373	22 930	29 515	30 667	29 820	8,8	2 621
PUNO	27 897	33 693	22 794	26 123	25 979	26 369	5,8	1 528
HUANCAVELICA	19 690	22 760	16 597	19 062	17 272	17 773	10,8	1 918
CUSCO	16 697	19 008	14 779	16 454	15 569	15 921	4,9	776
AYACUCHO	14 755	18 210	11 698	13 288	12 705	12 973	13,7	1 782
CAJAMARCA	13 049	15 564	11 227	13 104	12 975	11 927	9,4	1 122
ANCASH	11 349	14 068	8 956	9 875	11 061	10 529	7,8	820
JUNÍN	10 897	12 439	8 976	12 505	12 446	12 888	-15,4	-1 991
HUÁNUCO	7 823	10 045	6 181	7 029	7 197	7 224	8,3	599
APURÍMAC	5 573	7 083	4 543	6 190	5 596	5 911	-5,7	-338
AREQUIPA	1 339	1 719	1 076	710	765	522	156,5	817
LIMA	1 072	1 367	665	650	541	438	144,7	634
PIURA	366	579	288	787	748	530	-30,9	-164
AMAZONAS	345	481	252	200	207	171	101,8	174
PASCO	333	422	219	240	244	289	15,2	44
MOQUEGUA	279	401	212	262	191	202	38,1	77
LAMBAYEQUE	202	280	140	520	322	185	9,2	17
ICA	104	140	72	69	120	80	29,8	24
LIMA METROPOLITANA	5	8	5	0	0	0	0,0	5
TACNA	1	2	1	0	0	0	0,0	1

p/ Preliminar

Gráfico N° 26
CEBADA GRANO: COMPARATIVO DE INTENCIONES DE SIEMBRA 2011-12 Y
SIEMBRAS EJECUTADAS EN LAS ULTIMAS CAMPAÑAS AGRÍCOLAS



Cuadro N° 10
CEBADA GRANO: INTENCIONES DE SIEMBRA 2011-12 Y SIEMBRAS EJECUTADAS
(ha)

REGIÓN	TOTAL	2011					2012						
		AGO	SET	OCT	NOV	DIC	ENE	FEB	MAR	ABR	MAY	JUN	JUL
NACIONAL													
Mínimo	131 611	70	3 586	22 003	35 218	31 721	22 569	11 529	4 007	541	202	126	39
Máximo	195 642	157	5 515	31 350	50 095	47 968	35 693	17 485	5 870	877	350	214	68
Estimado	164 217	85	4 490	26 688	42 811	39 999	29 547	14 529	4 904	690	265	160	49
Ejec. 10-11 p/	153 752	120	2 327	19 811	31 901	47 308	30 367	14 501	5 240	1 694	294	164	26
Ejec. 09-10	154 604	102	1 957	19 648	42 858	41 479	26 612	15 745	5 041	772	235	148	8
AMAZONAS													
Mínimo	252	0	0	0	0	0	19	79	127	27	0	0	0
Máximo	481	0	0	0	0	0	32	163	229	57	0	0	0
Estimado	345	0	0	0	0	0	25	112	167	41	0	0	0
Ejec. 10-11 p/	171	0	0	0	0	0	0	10	59	100	2	0	0
Ejec. 09-10	207	0	0	0	0	0	0	65	102	40	0	0	0
ANCASH													
Mínimo	8 956	6	5	0	253	2 842	3 838	1 704	305	3	0	0	0
Máximo	14 068	20	18	0	383	4 143	5 826	3 057	611	10	0	0	0
Estimado	11 349	7	7	0	397	3 349	4 747	2 385	452	5	0	0	0
Ejec. 10-11 p/	10 529	0	0	0	519	2 731	4 482	2 311	486	0	0	0	0
Ejec. 09-10	11 061	0	0	0	342	3 256	4 702	2 567	182	12	0	0	0
APURÍMAC													
Mínimo	4 543	0	83	746	1 220	1 619	798	37	0	0	0	30	10
Máximo	7 083	0	150	998	1 819	2 602	1 393	61	0	0	0	40	20
Estimado	5 573	0	147	911	1 374	1 994	1 049	48	0	0	0	35	15
Ejec. 10-11 p/	5 911	0	0	822	1 052	2 262	1 668	99	4	0	0	0	5
Ejec. 09-10	5 596	3	15	627	2 125	1 881	803	137	5	0	0	0	0
AREQUIPA													
Mínimo	1 076	3	3	51	351	384	176	100	0	0	2	6	0
Máximo	1 719	6	10	100	494	559	386	148	0	0	4	12	0
Estimado	1 339	4	5	74	409	448	274	115	0	0	2	8	0
Ejec. 10-11 p/	522	5	19	60	121	187	82	47	0	0	0	0	1
Ejec. 09-10	765	8	13	107	289	162	93	69	16	5	0	0	3
AYACUCHO													
Mínimo	11 698	1	39	575	3 612	5 183	1 859	194	0	3	127	79	26
Máximo	18 210	5	57	924	5 585	7 904	2 988	345	0	17	210	136	39
Estimado	14 755	4	46	731	4 565	6 458	2 392	249	0	13	165	101	31
Ejec. 10-11 p/	12 973	5	18	330	2 749	6 397	2 903	329	26	8	44	144	20
Ejec. 09-10	12 705	2	2	563	3 473	6 129	2 008	209	31	3	144	137	4
CAJAMARCA													
Mínimo	11 227	3	53	431	1 508	2 099	2 141	3 187	1 536	210	50	9	0
Máximo	15 564	5	80	687	2 331	3 041	2 827	4 174	1 951	338	109	21	0
Estimado	13 049	3	66	529	1 916	2 482	2 397	3 610	1 699	260	74	13	0
Ejec. 10-11 p/	11 927	22	51	443	1 697	2 529	2 134	2 683	1 268	866	226	8	0
Ejec. 09-10	12 975	47	102	496	1 680	2 805	2 795	3 302	1 332	329	82	5	0
CUSCO													
Mínimo	14 779	0	80	1 154	7 325	5 549	671	0	0	0	0	0	0
Máximo	19 008	0	120	1 521	9 138	7 247	982	0	0	0	0	0	0
Estimado	16 697	0	100	1 283	8 132	6 377	805	0	0	0	0	0	0
Ejec. 10-11 p/	15 921	0	0	703	4 682	9 512	1 024	0	0	0	0	0	0
Ejec. 09-10	15 569	0	35	732	7 998	5 546	813	445	0	0	0	0	0

sigue...

continúa Cuadro N° 10

REGIÓN	TOTAL	2011					2012						
		AGO	SET	OCT	NOV	DIC	ENE	FEB	MAR	ABR	MAY	JUN	JUL
HUANCAVELICA													
Mínimo	16 597	0	447	3 540	5 859	4 318	1 997	427	6	3	0	0	0
Máximo	22 760	0	629	5 011	7 708	5 867	2 866	655	14	10	0	0	0
Estimado	19 690	0	539	4 302	6 756	5 182	2 368	529	9	5	0	0	0
Ejec. 10-11 p/	17 773	17	23	1 669	6 201	7 261	2 085	465	52	0	0	0	0
Ejec. 09-10	17 272	0	65	850	7 473	6 839	1 659	366	14	0	6	0	0
HUÁNUCO													
Mínimo	6 181	0	0	55	940	2 061	2 037	924	161	3	0	0	0
Máximo	10 045	0	0	124	1 444	3 344	3 357	1 527	244	5	0	0	0
Estimado	7 823	0	0	80	1 143	2 645	2 612	1 147	192	4	0	0	0
Ejec. 10-11 p/	7 224	0	0	15	1 023	2 667	2 634	880	5	0	0	0	0
Ejec. 09-10	7 197	0	0	13	1 049	2 727	2 572	711	125	0	0	0	0
ICA													
Mínimo	72	0	0	0	16	45	11	0	0	0	0	0	0
Máximo	140	0	0	0	37	80	23	0	0	0	0	0	0
Estimado	104	0	0	0	26	63	15	0	0	0	0	0	0
Ejec. 10-11 p/	80	0	0	0	0	51	18	10	1	0	0	0	0
Ejec. 09-10	120	0	0	0	0	55	63	2	0	0	0	0	0
JUNÍN													
Mínimo	8 976	5	64	1 475	5 145	2 080	197	10	0	0	0	0	0
Máximo	12 439	6	121	1 977	6 900	3 034	391	10	0	0	0	0	0
Estimado	10 897	6	93	1 754	6 142	2 599	295	8	0	0	0	0	0
Ejec. 10-11 p/	12 888	0	28	1 321	5 545	5 601	393	0	0	0	0	0	0
Ejec. 09-10	12 446	0	11	1 414	6 408	4 497	116	0	0	0	0	0	0
LA LIBERTAD													
Mínimo	22 930	0	0	795	2 170	5 275	8 313	4 446	1 681	231	19	0	0
Máximo	37 373	0	0	1 199	3 690	9 608	13 562	6 505	2 471	318	20	0	0
Estimado	32 441	0	0	1 185	3 351	7 976	11 752	5 734	2 143	280	20	0	0
Ejec. 10-11 p/	29 820	0	0	1 147	1 308	4 233	12 424	6 998	3 079	600	20	12	0
Ejec. 09-10	30 667	1	2	966	1 613	7 466	10 502	7 310	2 582	219	0	6	0
LAMBAYEQUE													
Mínimo	140	0	0	0	0	6	28	63	43	0	0	0	0
Máximo	280	0	0	0	0	12	61	131	76	0	0	0	0
Estimado	202	0	0	0	0	10	40	92	60	0	0	0	0
Ejec. 10-11 p/	185	0	0	0	0	10	30	90	55	0	0	0	0
Ejec. 09-10	322	0	0	10	0	0	55	110	137	10	0	0	0
LIMA													
Mínimo	665	0	0	6	20	163	290	164	21	1	0	0	0
Máximo	1 367	0	0	9	33	349	613	318	43	2	0	0	0
Estimado	1 072	0	0	7	26	288	489	231	29	2	0	0	0
Ejec. 10-11 p/	438	0	0	2	3	8	217	188	20	0	0	0	0
Ejec. 09-10	541	0	0	1	50	56	161	144	129	0	0	0	0
LIMA METROPOLITANA													
Mínimo	5	5	0	0	0	0	0	0	0	0	0	0	0
Máximo	8	8	0	0	0	0	0	0	0	0	0	0	0
Estimado	5	5	0	0	0	0	0	0	0	0	0	0	0
Ejec. 10-11 p/	0	0	0	0	0	0	0	0	0	0	0	0	0
Ejec. 09-10	0	0	0	0	0	0	0	0	0	0	0	0	0

sigue...

continúa Cuadro N° 10

REGIÓN	TOTAL	2011					2012						
		AGO	SET	OCT	NOV	DIC	ENE	FEB	MAR	ABR	MAY	JUN	JUL
MOQUEGUA													
Mínimo	212	1	1	1	33	62	81	22	4	2	0	2	3
Máximo	401	2	2	2	65	109	149	46	7	5	0	5	9
Estimado	279	1	1	2	44	77	108	32	5	3	0	3	3
Ejec. 10-11 p/	202	1	0	0	0	15	85	87	12	0	2	0	0
Ejec. 09-10	191	3	3	19	7	24	58	53	21	1	2	0	0
PASCO													
Mínimo	219	0	0	0	3	30	101	66	19	0	0	0	0
Máximo	422	0	0	0	6	57	201	128	30	0	0	0	0
Estimado	333	0	0	0	4	45	164	96	24	0	0	0	0
Ejec. 10-11 p/	289	0	0	0	4	29	152	104	0	0	0	0	0
Ejec. 09-10	244	0	0	0	0	6	212	26	0	0	0	0	0
PIURA													
Mínimo	288	0	0	0	0	4	12	106	104	58	4	0	0
Máximo	579	0	0	0	0	10	36	217	194	115	7	0	0
Estimado	366	0	0	0	0	5	15	141	124	77	4	0	0
Ejec. 10-11 p/	530	0	0	0	0	0	37	200	173	120	0	0	0
Ejec. 09-10	748	0	0	0	0	0	0	229	365	153	1	0	0
PUNO													
Mínimo	22 794	46	2 811	13 174	6 763	0	0	0	0	0	0	0	0
Máximo	33 693	105	4 328	18 798	10 462	0	0	0	0	0	0	0	0
Estimado	27 897	55	3 486	15 830	8 526	0	0	0	0	0	0	0	0
Ejec. 10-11 p/	26 369	70	2 188	13 299	6 997	3 815	0	0	0	0	0	0	0
Ejec. 09-10	25 979	38	1 709	13 850	10 351	30	0	0	0	0	0	0	1
TACNA													
Mínimo	1	0	0	0	0	1	0	0	0	0	0	0	0
Máximo	2	0	0	0	0	2	0	0	0	0	0	0	0
Estimado	1	0	0	0	0	1	0	0	0	0	0	0	0
Ejec. 10-11 p/	0	0	0	0	0	0	0	0	0	0	0	0	0
Ejec. 09-10	0	0	0	0	0	0	0	0	0	0	0	0	0

p/ Preliminar

Cuadro N° 11
CEBADA GRANO; INTENCIONES DE SIEMBRA CAMPAÑA 2011-12
SEGÚN REGIÓN, PROVINCIA Y DISTRITO
 (ha.)

REGIÓN/PROVINCIA/ DISTRITO	TOTAL	Intenciones de Siembra											
		2011					2012						
		AGO	SET	OCT	NOV	DIC	ENE	FEB	MAR	ABR	MAY	JUN	JUL
TOTAL NACIONAL	164 217	85	4 490	26 688	42 811	39 999	29 547	14 529	4 904	690	265	160	49
REGIÓN AMAZONAS	345	0	0	0	0	0	25	112	167	41	0	0	0
PROV. DE CHACHAPOYAS	205	0	0	0	0	0	7	65	102	31	0	0	0
DIST. DE ASUNCION	5	0	0	0	0	0	0	2	3	0	0	0	0
DIST. DE BALSAS	17	0	0	0	0	0	0	4	8	5	0	0	0
DIST. DE CHUQUIBAMBA	25	0	0	0	0	0	0	6	11	8	0	0	0
DIST. DE HUANCAS	2	0	0	0	0	0	0	1	1	0	0	0	0
DIST. DE LA JALCA	26	0	0	0	0	0	0	10	14	2	0	0	0
DIST. DE LEIMBAMBA	20	0	0	0	0	0	0	6	9	5	0	0	0
DIST. DE MAGDALENA	9	0	0	0	0	0	0	4	5	0	0	0	0
DIST. DE MARISCAL CASTILLA	71	0	0	0	0	0	7	22	34	8	0	0	0
DIST. DE MONTEVIDEO	12	0	0	0	0	0	0	3	6	3	0	0	0
DIST. DE SAN ISIDRO DE MAINO	11	0	0	0	0	0	0	4	7	0	0	0	0
DIST. DE SOLOCO	4	0	0	0	0	0	0	2	2	0	0	0	0
DIST. DE SONCHE	3	0	0	0	0	0	0	1	2	0	0	0	0
PROV. DE LUYA	140	0	0	0	0	0	18	47	65	10	0	0	0
DIST. DE COCABAMBA	22	0	0	0	0	0	14	6	2	0	0	0	0
DIST. DE COLCAMAR	17	0	0	0	0	0	0	8	9	0	0	0	0
DIST. DE CONILA	5	0	0	0	0	0	2	2	1	0	0	0	0
DIST. DE INGUILPATA	4	0	0	0	0	0	0	0	2	2	0	0	0
DIST. DE LONGUITA	8	0	0	0	0	0	0	4	4	0	0	0	0
DIST. DE LONYA CHICO	1	0	0	0	0	0	0	0	0	1	0	0	0
DIST. DE LUYA	8	0	0	0	0	0	2	6	0	0	0	0	0
DIST. DE MARIA	10	0	0	0	0	0	0	5	5	0	0	0	0
DIST. DE PISUQUIA	19	0	0	0	0	0	0	5	11	3	0	0	0
DIST. DE SAN CRISTOBAL	3	0	0	0	0	0	0	1	2	0	0	0	0
DIST. DE SAN FRANCISCO DEL YESO	5	0	0	0	0	0	0	1	4	0	0	0	0
DIST. DE SAN JERONIMO	3	0	0	0	0	0	0	1	2	0	0	0	0
DIST. DE SAN JUAN DE LOPECANCHA	4	0	0	0	0	0	0	0	4	0	0	0	0
DIST. DE SANTO TOMAS	26	0	0	0	0	0	0	6	16	4	0	0	0
DIST. DE TINGO	5	0	0	0	0	0	0	2	3	0	0	0	0
REGIÓN ANCASH	11 349	7	7	0	397	3 349	4 747	2 385	452	5	0	0	0
PROV. DE AIJA	269	0	0	0	34	117	93	20	5	0	0	0	0
DIST. DE AIJA	40	0	0	0	5	9	18	8	0	0	0	0	0
DIST. DE CORIS	110	0	0	0	13	60	37	0	0	0	0	0	0
DIST. DE HUACLLAN	20	0	0	0	0	0	6	9	5	0	0	0	0
DIST. DE LA MERCED	85	0	0	0	16	45	24	0	0	0	0	0	0
DIST. DE SUCCHA	14	0	0	0	0	3	8	3	0	0	0	0	0
PROV. DE ANTONIO RAYMONDI	778	0	0	0	205	382	191	0	0	0	0	0	0
DIST. DE ACZO	35	0	0	0	0	20	15	0	0	0	0	0	0
DIST. DE CHACCHO	120	0	0	0	0	50	70	0	0	0	0	0	0
DIST. DE CHINGAS	13	0	0	0	0	7	6	0	0	0	0	0	0
DIST. DE LLAMELLIN	170	0	0	0	0	70	100	0	0	0	0	0	0
DIST. DE MIRGAS	430	0	0	0	200	230	0	0	0	0	0	0	0
DIST. DE SAN JUAN DE RONTROY	10	0	0	0	5	5	0	0	0	0	0	0	0
PROV. DE ASUNCION	82	0	0	0	0	20	46	16	0	0	0	0	0
DIST. DE ACOCHACA	40	0	0	0	0	10	22	8	0	0	0	0	0
DIST. DE CHACAS	42	0	0	0	0	10	24	8	0	0	0	0	0
PROV. DE BOLOGNESI	654	0	0	0	15	216	282	141	0	0	0	0	0
DIST. DE ABELARDO PARDO LEZAMETA	14	0	0	0	0	3	5	6	0	0	0	0	0
DIST. DE ANTONIO RAYMONDI	55	0	0	0	0	20	35	0	0	0	0	0	0

sigue...

continúa Cuadro N° 11

REGIÓN/PROVINCIA/ DISTRITO	TOTAL	Intenciones de Siembra											
		2011					2012						
		AGO	SET	OCT	NOV	DIC	ENE	FEB	MAR	ABR	MAY	JUN	JUL
DIST. DE AQUIA	40	0	0	0	0	10	15	15	0	0	0	0	0
DIST. DE CAJACAY	55	0	0	0	0	25	30	0	0	0	0	0	0
DIST. DE CANIS	20	0	0	0	0	0	8	12	0	0	0	0	0
DIST. DE CHIQUIAN	90	0	0	0	0	40	50	0	0	0	0	0	0
DIST. DE HUALLANCA	50	0	0	0	0	10	20	20	0	0	0	0	0
DIST. DE HUASTA	65	0	0	0	0	15	25	25	0	0	0	0	0
DIST. DE HUAYLLACAYAN	55	0	0	0	0	15	20	20	0	0	0	0	0
DIST. DE LA PRIMAVERA	32	0	0	0	0	0	16	16	0	0	0	0	0
DIST. DE MANGAS	40	0	0	0	0	10	15	15	0	0	0	0	0
DIST. DE PACLLON	55	0	0	0	0	30	25	0	0	0	0	0	0
DIST. DE SAN MIGUEL DE CORPANQUI	35	0	0	0	15	20	0	0	0	0	0	0	0
DIST. DE TICLOS	48	0	0	0	0	18	18	12	0	0	0	0	0
PROV. DE CARHUAZ	648	0	0	0	3	74	281	240	50	0	0	0	0
DIST. DE ACOPAMPA	52	0	0	0	0	5	25	22	0	0	0	0	0
DIST. DE AMASHCA	38	0	0	0	0	0	8	20	10	0	0	0	0
DIST. DE ANTA	80	0	0	0	0	0	12	43	25	0	0	0	0
DIST. DE ATAQUERO	40	0	0	0	0	0	8	17	15	0	0	0	0
DIST. DE CARHUAZ	123	0	0	0	3	44	69	7	0	0	0	0	0
DIST. DE MARCARA	160	0	0	0	0	15	97	48	0	0	0	0	0
DIST. DE PARIHUANCA	20	0	0	0	0	0	7	13	0	0	0	0	0
DIST. DE SAN MIGUEL DE ACO	55	0	0	0	0	0	10	45	0	0	0	0	0
DIST. DE SHILLA	30	0	0	0	0	0	10	20	0	0	0	0	0
DIST. DE TINCO	5	0	0	0	0	0	5	0	0	0	0	0	0
DIST. DE YUNGAR	45	0	0	0	0	10	30	5	0	0	0	0	0
PROV. DE CARLOS F.FITZCARRALD	249	0	0	0	92	78	68	11	0	0	0	0	0
DIST. DE SAN LUIS	65	0	0	0	0	20	38	7	0	0	0	0	0
DIST. DE SAN NICOLAS	154	0	0	0	92	50	12	0	0	0	0	0	0
DIST. DE YAUYA	30	0	0	0	0	8	18	4	0	0	0	0	0
PROV. DE CORONGO	430	0	0	0	30	130	175	95	0	0	0	0	0
DIST. DE ACO	50	0	0	0	0	10	30	10	0	0	0	0	0
DIST. DE BAMBAS	80	0	0	0	0	20	40	20	0	0	0	0	0
DIST. DE CORONGO	70	0	0	0	0	20	30	20	0	0	0	0	0
DIST. DE CUSCA	160	0	0	0	20	65	50	25	0	0	0	0	0
DIST. DE LA PAMPA	20	0	0	0	0	5	10	5	0	0	0	0	0
DIST. DE YANAC	20	0	0	0	10	10	0	0	0	0	0	0	0
DIST. DE YUPAN	30	0	0	0	0	0	15	15	0	0	0	0	0
PROV. DE HUARAZ	267	0	0	0	0	15	161	89	2	0	0	0	0
DIST. DE COCHABAMBA	20	0	0	0	0	0	13	7	0	0	0	0	0
DIST. DE COLCABAMBA	10	0	0	0	0	0	7	3	0	0	0	0	0
DIST. DE HUANCHAY	22	0	0	0	0	0	13	9	0	0	0	0	0
DIST. DE HUARAZ	20	0	0	0	0	0	15	5	0	0	0	0	0
DIST. DE INDEPENDENCIA	19	0	0	0	0	0	12	5	2	0	0	0	0
DIST. DE JANGAS	11	0	0	0	0	3	7	1	0	0	0	0	0
DIST. DE LA LIBERTAD	51	0	0	0	0	0	29	22	0	0	0	0	0
DIST. DE OLLEROS	13	0	0	0	0	0	9	4	0	0	0	0	0
DIST. DE PAMPAS	19	0	0	0	0	0	11	8	0	0	0	0	0
DIST. DE PARIACOTO	18	0	0	0	0	0	10	8	0	0	0	0	0
DIST. DE PIRA	47	0	0	0	0	12	23	12	0	0	0	0	0
DIST. DE TARICA	17	0	0	0	0	0	12	5	0	0	0	0	0
PROV. DE HUARI	1 524	0	0	0	0	613	911	0	0	0	0	0	0
DIST. DE ANRA	45	0	0	0	0	15	30	0	0	0	0	0	0
DIST. DE CAJAY	43	0	0	0	0	15	28	0	0	0	0	0	0
DIST. DE CHAVIN DE HUANTAR	350	0	0	0	0	140	210	0	0	0	0	0	0
DIST. DE HUACACHI	38	0	0	0	0	13	25	0	0	0	0	0	0
DIST. DE HUACCHIS	73	0	0	0	0	28	45	0	0	0	0	0	0
DIST. DE HUACHIS	65	0	0	0	0	25	40	0	0	0	0	0	0

sigue...

continúa Cuadro N° 11

REGIÓN/PROVINCIA/ DISTRITO	TOTAL	Intenciones de Siembra											
		2011					2012						
		AGO	SET	OCT	NOV	DIC	ENE	FEB	MAR	ABR	MAY	JUN	JUL
DIST. DE HUANTAR	90	0	0	0	0	38	52	0	0	0	0	0	0
DIST. DE HUARI	140	0	0	0	0	65	75	0	0	0	0	0	0
DIST. DE MASIN	40	0	0	0	0	10	30	0	0	0	0	0	0
DIST. DE PAUCAS	35	0	0	0	0	15	20	0	0	0	0	0	0
DIST. DE PONTO	60	0	0	0	0	20	40	0	0	0	0	0	0
DIST. DE RAHUAPAMPA	5	0	0	0	0	2	3	0	0	0	0	0	0
DIST. DE RAPAYAN	45	0	0	0	0	15	30	0	0	0	0	0	0
DIST. DE SAN MARCOS	340	0	0	0	0	155	185	0	0	0	0	0	0
DIST. DE SAN PEDRO DE CHANA	95	0	0	0	0	37	58	0	0	0	0	0	0
DIST. DE UCO	60	0	0	0	0	20	40	0	0	0	0	0	0
PROV. DE HUARMEY	38	0	2	0	0	5	19	10	2	0	0	0	0
DIST. DE COCHAPETI	15	0	2	0	0	5	8	0	0	0	0	0	0
DIST. DE HUAYAN	12	0	0	0	0	0	4	6	2	0	0	0	0
DIST. DE MALVAS	11	0	0	0	0	0	7	4	0	0	0	0	0
PROV. DE HUAYLAS	326	0	0	0	0	18	134	152	22	0	0	0	0
DIST. DE CARAZ	95	0	0	0	0	5	60	30	0	0	0	0	0
DIST. DE HUALLANCA	6	0	0	0	0	0	2	4	0	0	0	0	0
DIST. DE HUATA	15	0	0	0	0	0	10	5	0	0	0	0	0
DIST. DE HUAYLAS	20	0	0	0	0	0	15	5	0	0	0	0	0
DIST. DE MATO	15	0	0	0	0	10	5	0	0	0	0	0	0
DIST. DE PAMPAROMAS	95	0	0	0	0	0	5	70	20	0	0	0	0
DIST. DE PUEBLO LIBRE	25	0	0	0	0	0	15	10	0	0	0	0	0
DIST. DE SANTA CRUZ	30	0	0	0	0	3	12	15	0	0	0	0	0
DIST. DE SANTO TORIBIO	10	0	0	0	0	0	0	8	2	0	0	0	0
DIST. DE YURACMARCA	15	0	0	0	0	0	10	5	0	0	0	0	0
PROV. DE MARISCAL LUZURIAGA	442	7	5	0	0	53	247	130	0	0	0	0	0
DIST. DE CASCA	39	0	0	0	0	0	25	14	0	0	0	0	0
DIST. DE ELEAZAR GUZMAN BARRON	65	0	0	0	0	0	40	25	0	0	0	0	0
DIST. DE FIDEL OLIVAS ESCUDERO	26	7	5	0	0	0	9	5	0	0	0	0	0
DIST. DE LLAMA	44	0	0	0	0	0	28	16	0	0	0	0	0
DIST. DE LLUMPA	100	0	0	0	0	35	53	12	0	0	0	0	0
DIST. DE LUCMA	75	0	0	0	0	0	45	30	0	0	0	0	0
DIST. DE MUSGA	28	0	0	0	0	0	17	11	0	0	0	0	0
DIST. DE PISCOBAMBA	65	0	0	0	0	18	30	17	0	0	0	0	0
PROV. DE OCROS	42	0	0	0	0	0	14	28	0	0	0	0	0
DIST. DE CAJAMARQUILLA	4	0	0	0	0	0	1	3	0	0	0	0	0
DIST. DE CONGAS	11	0	0	0	0	0	4	7	0	0	0	0	0
DIST. DE LLIPA	6	0	0	0	0	0	2	4	0	0	0	0	0
DIST. DE OCROS	6	0	0	0	0	0	2	4	0	0	0	0	0
DIST. DE SAN CRISTOBAL DE RAJAN	4	0	0	0	0	0	1	3	0	0	0	0	0
DIST. DE SAN PEDRO	6	0	0	0	0	0	2	4	0	0	0	0	0
DIST. DE SANTIAGO DE CHILCAS	5	0	0	0	0	0	2	3	0	0	0	0	0
PROV. DE PALLASCA	253	0	0	0	0	41	154	58	0	0	0	0	0
DIST. DE BOLOGNESI	25	0	0	0	0	0	9	16	0	0	0	0	0
DIST. DE CABANA	24	0	0	0	0	0	19	5	0	0	0	0	0
DIST. DE CONCHUCOS	35	0	0	0	0	20	15	0	0	0	0	0	0
DIST. DE HUACASCHUQUE	18	0	0	0	0	0	10	8	0	0	0	0	0
DIST. DE HUANDOVAL	15	0	0	0	0	0	15	0	0	0	0	0	0
DIST. DE LACABAMBA	18	0	0	0	0	8	10	0	0	0	0	0	0
DIST. DE LLAPO	15	0	0	0	0	0	10	5	0	0	0	0	0
DIST. DE PALLASCA	30	0	0	0	0	0	21	9	0	0	0	0	0
DIST. DE PAMPAS	33	0	0	0	0	10	18	5	0	0	0	0	0
DIST. DE SANTA ROSA	3	0	0	0	0	3	0	0	0	0	0	0	0
DIST. DE TAUCA	37	0	0	0	0	0	27	10	0	0	0	0	0
PROV. DE POMABAMBA	849	0	0	0	0	304	405	140	0	0	0	0	0
DIST. DE HUAYLLAN	113	0	0	0	0	42	58	13	0	0	0	0	0
DIST. DE PAROBAMBA	427	0	0	0	0	146	193	88	0	0	0	0	0

sigue...

continúa Cuadro N° 11

REGIÓN/PROVINCIA/ DISTRITO	TOTAL	Intenciones de Siembra											
		2011					2012						
		AGO	SET	OCT	NOV	DIC	ENE	FEB	MAR	ABR	MAY	JUN	JUL
DIST. DE POMABAMBA	142	0	0	0	0	68	61	13	0	0	0	0	0
DIST. DE QUINUABAMBA	167	0	0	0	0	48	93	26	0	0	0	0	0
PROV. DE RECUAY	421	0	0	0	10	129	238	44	0	0	0	0	0
DIST. DE CATAC	50	0	0	0	0	15	35	0	0	0	0	0	0
DIST. DE COTAPARACO	21	0	0	0	0	0	12	9	0	0	0	0	0
DIST. DE HUAYLLAPAMPA	40	0	0	0	10	30	0	0	0	0	0	0	0
DIST. DE LLACLIN	24	0	0	0	0	0	15	9	0	0	0	0	0
DIST. DE MARCA	35	0	0	0	0	10	25	0	0	0	0	0	0
DIST. DE PAMPAS CHICO	55	0	0	0	0	20	35	0	0	0	0	0	0
DIST. DE PARARIN	22	0	0	0	0	9	13	0	0	0	0	0	0
DIST. DE RECUAY	90	0	0	0	0	35	55	0	0	0	0	0	0
DIST. DE TAPACOCHA	22	0	0	0	0	0	12	10	0	0	0	0	0
DIST. DE TICAPAMPA	62	0	0	0	0	10	36	16	0	0	0	0	0
PROV. DE SANTA	1 410	0	0	0	0	0	450	750	210	0	0	0	0
DIST. DE CACERES DEL PERU	380	0	0	0	0	0	100	250	30	0	0	0	0
DIST. DE MACATE	1 030	0	0	0	0	0	350	500	180	0	0	0	0
PROV. DE SIHUAS	1 595	0	0	0	0	1 062	533	0	0	0	0	0	0
DIST. DE ACOBAMBA	80	0	0	0	0	50	30	0	0	0	0	0	0
DIST. DE ALFONSO UGARTE	110	0	0	0	0	80	30	0	0	0	0	0	0
DIST. DE CASHAPAMPA	145	0	0	0	0	95	50	0	0	0	0	0	0
DIST. DE CHINGALPO	120	0	0	0	0	70	50	0	0	0	0	0	0
DIST. DE HUAYLLABAMBA	260	0	0	0	0	170	90	0	0	0	0	0	0
DIST. DE QUICHES	280	0	0	0	0	200	80	0	0	0	0	0	0
DIST. DE RAGASH	150	0	0	0	0	100	50	0	0	0	0	0	0
DIST. DE SAN JUAN	260	0	0	0	0	170	90	0	0	0	0	0	0
DIST. DE SICSIBAMBA	100	0	0	0	0	70	30	0	0	0	0	0	0
DIST. DE SIHUAS	90	0	0	0	0	57	33	0	0	0	0	0	0
PROV. DE YUNGAY	1 072	0	0	0	8	92	345	461	161	5	0	0	0
DIST. DE CASCAPARA	100	0	0	0	0	0	24	56	20	0	0	0	0
DIST. DE MANCOS	65	0	0	0	0	0	5	23	32	5	0	0	0
DIST. DE MATACOTO	25	0	0	0	0	0	16	9	0	0	0	0	0
DIST. DE QUILLO	580	0	0	0	0	60	215	235	70	0	0	0	0
DIST. DE RANRAHIRCA	12	0	0	0	0	0	2	8	2	0	0	0	0
DIST. DE SHUPLUY	80	0	0	0	0	0	20	52	8	0	0	0	0
DIST. DE YANAMA	112	0	0	0	8	29	35	28	12	0	0	0	0
DIST. DE YUNGAY	98	0	0	0	0	3	28	50	17	0	0	0	0
REGIÓN APURÍMAC	5 573	0	147	911	1 374	1 994	1 049	48	0	0	0	35	15
PROV. DE ABANCAY	323	0	0	0	8	178	137	0	0	0	0	0	0
DIST. DE ABANCAY	89	0	0	0	0	53	36	0	0	0	0	0	0
DIST. DE CHACOCHÉ	15	0	0	0	3	9	3	0	0	0	0	0	0
DIST. DE CIRCA	27	0	0	0	5	14	8	0	0	0	0	0	0
DIST. DE CURAHUASI	84	0	0	0	0	45	39	0	0	0	0	0	0
DIST. DE HUANIPACA	22	0	0	0	0	9	13	0	0	0	0	0	0
DIST. DE LAMBRAMA	44	0	0	0	0	26	18	0	0	0	0	0	0
DIST. DE PICHIRHUA	22	0	0	0	0	11	11	0	0	0	0	0	0
DIST. DE SAN PEDRO DE CACHORA	20	0	0	0	0	11	9	0	0	0	0	0	0
PROV. DE ANDAHUAYLAS	2 998	0	145	718	852	855	345	33	0	0	0	35	15
DIST. DE ANDAHUAYLAS	1 005	0	120	538	292	55	0	0	0	0	0	0	0
DIST. DE ANDARAPA	111	0	0	0	0	38	60	13	0	0	0	0	0
DIST. DE CHIARA	16	0	0	0	2	9	5	0	0	0	0	0	0
DIST. DE HUANCARAMA	7	0	3	4	0	0	0	0	0	0	0	0	0
DIST. DE HUANCARAY	45	0	0	3	6	14	17	5	0	0	0	0	0
DIST. DE HUAYANA	77	0	0	0	40	37	0	0	0	0	0	0	0
DIST. DE KAQUIABAMBA	70	0	0	0	0	0	55	15	0	0	0	0	0
DIST. DE KISHUARA	52	0	22	13	8	7	2	0	0	0	0	0	0
DIST. DE PACUCHA	160	0	0	0	65	85	10	0	0	0	0	0	0

sigue...

continúa Cuadro N° 11

REGIÓN/PROVINCIA/ DISTRITO	TOTAL	Intenciones de Siembra											
		2011					2012						
		AGO	SET	OCT	NOV	DIC	ENE	FEB	MAR	ABR	MAY	JUN	JUL
DIST. DE PAMPACHIRI	82	0	0	5	44	25	8	0	0	0	0	0	0
DIST. DE POMACOCHA	75	0	0	0	21	37	17	0	0	0	0	0	0
DIST. DE SAN ANTONIO DE CACHI	76	0	0	6	14	6	0	0	0	0	0	35	15
DIST. DE SAN JERONIMO	293	0	0	132	139	22	0	0	0	0	0	0	0
DIST. DE SAN MIGUEL DE CHACCRAMP	57	0	0	0	4	26	27	0	0	0	0	0	0
DIST. DE SANTA MARIA DE CHICMO	41	0	0	17	19	5	0	0	0	0	0	0	0
DIST. DE TALAVERA	184	0	0	0	17	100	67	0	0	0	0	0	0
DIST. DE TUMAY HUARACA	102	0	0	0	57	40	5	0	0	0	0	0	0
DIST. DE TURPO	545	0	0	0	124	349	72	0	0	0	0	0	0
PROV. DE ANTABAMBA	150	0	0	20	8	69	53	0	0	0	0	0	0
DIST. DE ANTABAMBA	12	0	0	0	4	8	0	0	0	0	0	0	0
DIST. DE EL ORO	13	0	0	0	0	2	11	0	0	0	0	0	0
DIST. DE HUAQUIRCA	20	0	0	20	0	0	0	0	0	0	0	0	0
DIST. DE JUAN ESPINOZA MEDRANO	18	0	0	0	0	15	3	0	0	0	0	0	0
DIST. DE OROPESA	27	0	0	0	0	19	8	0	0	0	0	0	0
DIST. DE PACHACONAS	30	0	0	0	0	4	26	0	0	0	0	0	0
DIST. DE SABAINO	30	0	0	0	4	21	5	0	0	0	0	0	0
PROV. DE AYMARAES	551	0	2	5	42	252	250	0	0	0	0	0	0
DIST. DE CAPAYA	22	0	0	0	7	12	3	0	0	0	0	0	0
DIST. DE CARAYBAMBA	30	0	0	0	8	13	9	0	0	0	0	0	0
DIST. DE CHALHUANCA	37	0	0	0	0	11	26	0	0	0	0	0	0
DIST. DE CHAPIMARCA	35	0	0	0	0	22	13	0	0	0	0	0	0
DIST. DE COLCABAMBA	25	0	0	0	0	16	9	0	0	0	0	0	0
DIST. DE COTARUSE	36	0	2	5	9	15	5	0	0	0	0	0	0
DIST. DE HUAYLLO	24	0	0	0	0	8	16	0	0	0	0	0	0
DIST. DE JUSTO APU SAHUARAURA	40	0	0	0	0	24	16	0	0	0	0	0	0
DIST. DE LUCRE	28	0	0	0	0	17	11	0	0	0	0	0	0
DIST. DE POCOHUANCA	57	0	0	0	0	12	45	0	0	0	0	0	0
DIST. DE SAN JUAN DE CHACÑA	14	0	0	0	0	8	6	0	0	0	0	0	0
DIST. DE SAÑAYCA	24	0	0	0	0	7	17	0	0	0	0	0	0
DIST. DE SORAYA	22	0	0	0	8	4	10	0	0	0	0	0	0
DIST. DE TAPAIRIHUA	52	0	0	0	5	25	22	0	0	0	0	0	0
DIST. DE TINTAY	31	0	0	0	0	20	11	0	0	0	0	0	0
DIST. DE TORAYA	52	0	0	0	5	31	16	0	0	0	0	0	0
DIST. DE YANACA	22	0	0	0	0	7	15	0	0	0	0	0	0
PROV. DE CHINCHEROS	358	0	0	37	128	116	62	15	0	0	0	0	0
DIST. DE ANCO-HUALLO	49	0	0	12	19	16	2	0	0	0	0	0	0
DIST. DE CHINCHEROS	65	0	0	6	24	35	0	0	0	0	0	0	0
DIST. DE COCHARCAS	21	0	0	0	0	0	18	3	0	0	0	0	0
DIST. DE HUACCANA	36	0	0	0	18	18	0	0	0	0	0	0	0
DIST. DE OCOBAMBA	63	0	0	19	35	9	0	0	0	0	0	0	0
DIST. DE ONGOY	51	0	0	0	21	25	5	0	0	0	0	0	0
DIST. DE RANRACANCHA	20	0	0	0	11	9	0	0	0	0	0	0	0
DIST. DE URANMARCA	53	0	0	0	0	4	37	12	0	0	0	0	0
PROV. DE COTABAMBAS	659	0	0	131	234	230	64	0	0	0	0	0	0
DIST. DE CHALLHUAHUACHO	108	0	0	40	54	14	0	0	0	0	0	0	0
DIST. DE COTABAMBAS	40	0	0	0	14	26	0	0	0	0	0	0	0
DIST. DE COYLLURQUI	91	0	0	0	0	57	34	0	0	0	0	0	0
DIST. DE HAQUIRA	92	0	0	0	36	35	21	0	0	0	0	0	0
DIST. DE MARA	223	0	0	91	95	37	0	0	0	0	0	0	0
DIST. DE TAMBOBAMBA	105	0	0	0	35	61	9	0	0	0	0	0	0
PROV. DE GRAU	534	0	0	0	102	294	138	0	0	0	0	0	0
DIST. DE CHUQUIBAMBILLA	65	0	0	0	37	28	0	0	0	0	0	0	0
DIST. DE CURASCO	57	0	0	0	26	18	13	0	0	0	0	0	0
DIST. DE CURPAHUASI	45	0	0	0	0	34	11	0	0	0	0	0	0
DIST. DE GAMARRA	54	0	0	0	0	39	15	0	0	0	0	0	0

sigue...

continúa Cuadro N° 11

REGIÓN/PROVINCIA/ DISTRITO	TOTAL	Intenciones de Siembra											
		2011					2012						
		AGO	SET	OCT	NOV	DIC	ENE	FEB	MAR	ABR	MAY	JUN	JUL
DIST. DE HUAYLLATI	47	0	0	0	9	29	9	0	0	0	0	0	0
DIST. DE MAMARA	29	0	0	0	12	14	3	0	0	0	0	0	0
DIST. DE MICAELA BASTIDAS	31	0	0	0	8	16	7	0	0	0	0	0	0
DIST. DE PATAYPAMPA	35	0	0	0	0	20	15	0	0	0	0	0	0
DIST. DE PROGRESO	23	0	0	0	10	9	4	0	0	0	0	0	0
DIST. DE SAN ANTONIO	20	0	0	0	0	15	5	0	0	0	0	0	0
DIST. DE SANTA ROSA	34	0	0	0	0	21	13	0	0	0	0	0	0
DIST. DE TURPAY	12	0	0	0	0	9	3	0	0	0	0	0	0
DIST. DE VILCABAMBA	26	0	0	0	0	19	7	0	0	0	0	0	0
DIST. DE VIRUNDO	56	0	0	0	0	23	33	0	0	0	0	0	0
REGIÓN AREQUIPA	1 339	4	5	74	409	448	274	115	0	0	2	8	0
PROV. DE AREQUIPA	109	4	0	2	1	27	48	17	0	0	2	8	0
DIST. DE CHARACATO	4	0	0	0	1	3	0	0	0	0	0	0	0
DIST. DE CHIGUATA	27	0	0	0	0	11	14	2	0	0	0	0	0
DIST. DE JACOBO HUNTER	10	0	0	0	0	0	0	0	0	0	2	8	0
DIST. DE MOLLEBAYA	6	4	0	0	0	2	0	0	0	0	0	0	0
DIST. DE POCSI	18	0	0	0	0	0	12	6	0	0	0	0	0
DIST. DE POLOBAYA	24	0	0	0	0	8	12	4	0	0	0	0	0
DIST. DE QUEQUEÑA	5	0	0	0	0	1	4	0	0	0	0	0	0
DIST. DE SABANDIA	4	0	0	2	0	2	0	0	0	0	0	0	0
DIST. DE YARABAMBA	11	0	0	0	0	0	6	5	0	0	0	0	0
PROV. DE CARAVELI	128	0	0	0	6	14	38	70	0	0	0	0	0
DIST. DE ATIQUIPA	13	0	0	0	6	7	0	0	0	0	0	0	0
DIST. DE CAHUACHO	70	0	0	0	0	7	30	33	0	0	0	0	0
DIST. DE QUICACHA	45	0	0	0	0	0	8	37	0	0	0	0	0
PROV. DE CASTILLA	160	0	0	42	78	30	6	4	0	0	0	0	0
DIST. DE ANDAGUA	13	0	0	0	0	3	6	4	0	0	0	0	0
DIST. DE CHACHAS	5	0	0	0	2	3	0	0	0	0	0	0	0
DIST. DE CHILCAYMARCA	11	0	0	3	5	3	0	0	0	0	0	0	0
DIST. DE CHOCO	40	0	0	9	24	7	0	0	0	0	0	0	0
DIST. DE MACHAGUAY	16	0	0	11	5	0	0	0	0	0	0	0	0
DIST. DE ORCOPAMPA	16	0	0	7	9	0	0	0	0	0	0	0	0
DIST. DE PAMPACOLCA	21	0	0	12	9	0	0	0	0	0	0	0	0
DIST. DE UÑON	13	0	0	0	8	5	0	0	0	0	0	0	0
DIST. DE VIRACO	25	0	0	0	16	9	0	0	0	0	0	0	0
PROV. DE CAYLLOMA	681	0	5	30	309	295	42	0	0	0	0	0	0
DIST. DE ACHOMA	44	0	0	0	26	18	0	0	0	0	0	0	0
DIST. DE CABANACONDE	70	0	0	1	33	32	4	0	0	0	0	0	0
DIST. DE CHIVAY	89	0	0	0	45	39	5	0	0	0	0	0	0
DIST. DE COPORAQUE	64	0	0	0	30	34	0	0	0	0	0	0	0
DIST. DE HUAMBO	16	0	0	3	9	4	0	0	0	0	0	0	0
DIST. DE HUANCA	101	0	0	0	22	49	30	0	0	0	0	0	0
DIST. DE ICHUPAMPA	21	0	0	0	12	9	0	0	0	0	0	0	0
DIST. DE LARI	36	0	0	0	18	17	1	0	0	0	0	0	0
DIST. DE LLUTA	64	0	5	19	24	14	2	0	0	0	0	0	0
DIST. DE MACA	18	0	0	0	11	7	0	0	0	0	0	0	0
DIST. DE MADRIGAL	40	0	0	0	25	15	0	0	0	0	0	0	0
DIST. DE SIBAYO	8	0	0	3	5	0	0	0	0	0	0	0	0
DIST. DE TAPAY	10	0	0	4	5	1	0	0	0	0	0	0	0
DIST. DE TUTI	32	0	0	0	12	20	0	0	0	0	0	0	0
DIST. DE YANQUE	68	0	0	0	32	36	0	0	0	0	0	0	0
PROV. DE CONDESUYOS	140	0	0	0	11	15	90	24	0	0	0	0	0
DIST. DE ANDARAY	15	0	0	0	0	0	11	4	0	0	0	0	0
DIST. DE CAYARANI	26	0	0	0	11	15	0	0	0	0	0	0	0
DIST. DE CHICHAS	19	0	0	0	0	0	15	4	0	0	0	0	0
DIST. DE CHUQUIBAMBA	28	0	0	0	0	0	24	4	0	0	0	0	0

sigue...

continúa Cuadro N° 11

REGIÓN/PROVINCIA/ DISTRITO	TOTAL	Intenciones de Siembra											
		2011					2012						
		AGO	SET	OCT	NOV	DIC	ENE	FEB	MAR	ABR	MAY	JUN	JUL
DIST. DE IRAY	8	0	0	0	0	0	6	2	0	0	0	0	0
DIST. DE SALAMANCA	16	0	0	0	0	0	12	4	0	0	0	0	0
DIST. DE YANAQUIHUA	28	0	0	0	0	0	22	6	0	0	0	0	0
PROV. DE LA UNION	121	0	0	0	4	67	50	0	0	0	0	0	0
DIST. DE ALCA	22	0	0	0	0	13	9	0	0	0	0	0	0
DIST. DE CHARCANA	10	0	0	0	0	7	3	0	0	0	0	0	0
DIST. DE COTAHUASI	7	0	0	0	4	2	1	0	0	0	0	0	0
DIST. DE HUAYNACOTAS	21	0	0	0	0	10	11	0	0	0	0	0	0
DIST. DE PAMPAMARCA	18	0	0	0	0	11	7	0	0	0	0	0	0
DIST. DE PUYCA	7	0	0	0	0	3	4	0	0	0	0	0	0
DIST. DE QUECHUALLA	3	0	0	0	0	3	0	0	0	0	0	0	0
DIST. DE SAYLA	5	0	0	0	0	3	2	0	0	0	0	0	0
DIST. DE TAURIA	4	0	0	0	0	2	2	0	0	0	0	0	0
DIST. DE TOME PAMPA	11	0	0	0	0	6	5	0	0	0	0	0	0
DIST. DE TORO	13	0	0	0	0	7	6	0	0	0	0	0	0
REGIÓN AYACUCHO	14 755	4	46	731	4 565	6 458	2 392	249	0	13	165	101	31
PROV. DE CANGALLO	2 271	0	0	41	897	1 222	111	0	0	0	0	0	0
DIST. DE CANGALLO	275	0	0	0	143	132	0	0	0	0	0	0	0
DIST. DE CHUSCHI	443	0	0	0	176	230	37	0	0	0	0	0	0
DIST. DE LOS MOROCHUCOS	253	0	0	20	98	135	0	0	0	0	0	0	0
DIST. DE MARIA PARADO DE BELLIDO	120	0	0	3	66	44	7	0	0	0	0	0	0
DIST. DE PARAS	444	0	0	0	66	311	67	0	0	0	0	0	0
DIST. DE TOTOS	736	0	0	18	348	370	0	0	0	0	0	0	0
PROV. DE HUAMANGA	5 641	0	44	617	2 545	2 207	228	0	0	0	0	0	0
DIST. DE ACOCRO	835	0	0	0	453	382	0	0	0	0	0	0	0
DIST. DE ACOS VINCHOS	414	0	44	127	163	80	0	0	0	0	0	0	0
DIST. DE AYACUCHO	371	0	0	0	149	222	0	0	0	0	0	0	0
DIST. DE CARMEN ALTO	227	0	0	11	78	110	28	0	0	0	0	0	0
DIST. DE CHIARA	261	0	0	17	109	135	0	0	0	0	0	0	0
DIST. DE OCROS	230	0	0	2	49	147	32	0	0	0	0	0	0
DIST. DE PACAYCASA	36	0	0	0	23	13	0	0	0	0	0	0	0
DIST. DE QUINUA	110	0	0	25	74	11	0	0	0	0	0	0	0
DIST. DE SAN JOSE DE TICLLAS	110	0	0	0	52	58	0	0	0	0	0	0	0
DIST. DE SANTIAGO DE PISCHA	75	0	0	0	41	34	0	0	0	0	0	0	0
DIST. DE SOCOS	733	0	0	28	228	377	100	0	0	0	0	0	0
DIST. DE TAMBILLO	254	0	0	0	0	186	68	0	0	0	0	0	0
DIST. DE VINCHOS	1 985	0	0	407	1 126	452	0	0	0	0	0	0	0
PROV. DE HUANCA SANCOS	339	0	0	0	43	224	62	0	0	0	0	2	8
DIST. DE CARAPO	98	0	0	0	11	67	18	0	0	0	0	2	0
DIST. DE SACSAMARCA	103	0	0	0	23	66	14	0	0	0	0	0	0
DIST. DE SANCOS	66	0	0	0	9	44	7	0	0	0	0	0	6
DIST. DE SANTIAGO DE LUCANAMARCA	72	0	0	0	0	47	23	0	0	0	0	0	2
PROV. DE HUANTA	907	0	0	4	108	440	315	11	0	0	17	9	3
DIST. DE AYAHUANCO	171	0	0	0	0	118	53	0	0	0	0	0	0
DIST. DE HUAMANGUILLA	65	0	0	0	0	19	35	11	0	0	0	0	0
DIST. DE HUANTA	408	0	0	0	61	184	141	0	0	0	14	5	3
DIST. DE IGUAIN	43	0	0	0	12	17	7	0	0	0	3	4	0
DIST. DE LURICOCHA	120	0	0	0	4	57	59	0	0	0	0	0	0
DIST. DE SANTILLANA	100	0	0	4	31	45	20	0	0	0	0	0	0
PROV. DE LA MAR	481	0	0	5	51	274	149	2	0	0	0	0	0
DIST. DE CHILCAS	36	0	0	1	9	20	6	0	0	0	0	0	0
DIST. DE CHUNGUI	27	0	0	0	0	27	0	0	0	0	0	0	0
DIST. DE LUIS CARRANZA	28	0	0	0	0	14	12	2	0	0	0	0	0
DIST. DE SAN MIGUEL	191	0	0	4	37	98	52	0	0	0	0	0	0
DIST. DE TAMBO	199	0	0	0	5	115	79	0	0	0	0	0	0

sigue...

continúa Cuadro N° 11

REGIÓN/PROVINCIA/ DISTRITO	TOTAL	Intenciones de Siembra											
		2011					2012						
		AGO	SET	OCT	NOV	DIC	ENE	FEB	MAR	ABR	MAY	JUN	JUL
PROV. DE LUCANAS	1 734	4	0	0	20	549	827	167	0	13	119	33	2
DIST. DE AUCARA	48	0	0	0	0	2	36	10	0	0	0	0	0
DIST. DE CABANA	13	4	0	0	0	2	2	0	0	0	0	3	2
DIST. DE CARMEN SALCEDO	19	0	0	0	3	9	7	0	0	0	0	0	0
DIST. DE CHAVIÑA	223	0	0	0	0	51	95	12	0	0	54	11	0
DIST. DE CHIPAO	44	0	0	0	17	25	0	0	0	0	2	0	0
DIST. DE HUAC-HUAS	119	0	0	0	0	57	34	5	0	10	10	3	0
DIST. DE LARAMATE	66	0	0	0	0	0	60	0	0	3	3	0	0
DIST. DE LEONCIO PRADO	55	0	0	0	0	0	31	24	0	0	0	0	0
DIST. DE LLAUTA	52	0	0	0	0	23	14	0	0	0	10	5	0
DIST. DE LUCANAS	92	0	0	0	0	55	37	0	0	0	0	0	0
DIST. DE OCAÑA	103	0	0	0	0	0	103	0	0	0	0	0	0
DIST. DE OTOCA	61	0	0	0	0	16	35	10	0	0	0	0	0
DIST. DE PUQUIO	195	0	0	0	0	117	78	0	0	0	0	0	0
DIST. DE SAISA	36	0	0	0	0	0	22	14	0	0	0	0	0
DIST. DE SAN CRISTOBAL	99	0	0	0	0	0	57	42	0	0	0	0	0
DIST. DE SAN JUAN	93	0	0	0	0	55	38	0	0	0	0	0	0
DIST. DE SAN PEDRO	153	0	0	0	0	91	62	0	0	0	0	0	0
DIST. DE SAN PEDRO DE PALCO	39	0	0	0	0	11	19	9	0	0	0	0	0
DIST. DE SANCOS	147	0	0	0	0	17	68	11	0	0	40	11	0
DIST. DE SANTA ANA DE HUAYCAHUACHO	25	0	0	0	0	18	7	0	0	0	0	0	0
DIST. DE SANTA LUCIA	52	0	0	0	0	0	22	30	0	0	0	0	0
PROV. DE PARINACOCCHAS	620	0	0	0	9	225	259	25	0	0	29	55	18
DIST. DE CHUMPI	146	0	0	0	0	40	51	19	0	0	9	22	5
DIST. DE CORACORA	150	0	0	0	0	49	75	0	0	0	3	23	0
DIST. DE CORONEL CASTAÑEDA	23	0	0	0	0	14	9	0	0	0	0	0	0
DIST. DE PACAPAUZA	80	0	0	0	0	50	30	0	0	0	0	0	0
DIST. DE PULLO	74	0	0	0	0	12	43	6	0	0	9	4	0
DIST. DE PUYUSCA	76	0	0	0	9	18	22	0	0	0	8	6	13
DIST. DE SAN FRANCISCO DE RAVACAYCO	46	0	0	0	0	30	16	0	0	0	0	0	0
DIST. DE UPAHUACHO	25	0	0	0	0	12	13	0	0	0	0	0	0
PROV. DE PAUCAR DEL SARA SARA	317	0	0	0	4	118	149	44	0	0	0	2	0
DIST. DE COLTA	39	0	0	0	0	18	17	4	0	0	0	0	0
DIST. DE CORCULLA	28	0	0	0	0	6	16	6	0	0	0	0	0
DIST. DE LAMPA	51	0	0	0	0	23	19	7	0	0	0	2	0
DIST. DE MARCABAMBA	26	0	0	0	4	10	9	3	0	0	0	0	0
DIST. DE OYOLO	55	0	0	0	0	12	35	8	0	0	0	0	0
DIST. DE PARARCA	25	0	0	0	0	13	11	1	0	0	0	0	0
DIST. DE PAUSA	39	0	0	0	0	17	14	8	0	0	0	0	0
DIST. DE SAN JAVIER DE ALPABAMBA	29	0	0	0	0	8	16	5	0	0	0	0	0
DIST. DE SAN JOSE DE USHUA	9	0	0	0	0	3	6	0	0	0	0	0	0
DIST. DE SARA SARA	16	0	0	0	0	8	6	2	0	0	0	0	0
PROV. DE SUCRE	267	0	2	0	23	154	88	0	0	0	0	0	0
DIST. DE BELEN	7	0	0	0	3	4	0	0	0	0	0	0	0
DIST. DE CHALCOS	14	0	0	0	0	8	6	0	0	0	0	0	0
DIST. DE CHILCAYOC	22	0	0	0	8	10	4	0	0	0	0	0	0
DIST. DE HUACAÑA	13	0	0	0	6	4	3	0	0	0	0	0	0
DIST. DE MORCOLLA	28	0	0	0	6	13	9	0	0	0	0	0	0
DIST. DE PAICO	26	0	0	0	0	16	10	0	0	0	0	0	0
DIST. DE QUEROBAMBA	57	0	2	0	0	32	23	0	0	0	0	0	0
DIST. DE SAN PEDRO DE LARCAY	22	0	0	0	0	17	5	0	0	0	0	0	0
DIST. DE SAN SALVADOR DE QUIJE	31	0	0	0	0	15	16	0	0	0	0	0	0
DIST. DE SANTIAGO DE PAUCARAY	27	0	0	0	0	19	8	0	0	0	0	0	0
DIST. DE SORAS	20	0	0	0	0	16	4	0	0	0	0	0	0
PROV. DE VICTOR FAJARDO	1 343	0	0	39	432	706	166	0	0	0	0	0	0
DIST. DE ALCAMENCA	191	0	0	0	97	94	0	0	0	0	0	0	0

sigue...

continúa Cuadro N° 11

REGIÓN/PROVINCIA/ DISTRITO	TOTAL	Intenciones de Siembra											
		2011					2012						
		AGO	SET	OCT	NOV	DIC	ENE	FEB	MAR	ABR	MAY	JUN	JUL
DIST. DE APONGO	24	0	0	0	4	16	4	0	0	0	0	0	0
DIST. DE ASQUIPATA	21	0	0	0	0	13	8	0	0	0	0	0	0
DIST. DE CANARIA	58	0	0	0	7	38	13	0	0	0	0	0	0
DIST. DE CAYARA	50	0	0	0	9	34	7	0	0	0	0	0	0
DIST. DE COLCA	34	0	0	0	13	21	0	0	0	0	0	0	0
DIST. DE HUAMANQUIQUIA	74	0	0	0	29	43	2	0	0	0	0	0	0
DIST. DE HUANCAPI	40	0	0	3	20	17	0	0	0	0	0	0	0
DIST. DE HUANCARAYLLA	70	0	0	0	40	30	0	0	0	0	0	0	0
DIST. DE HUAYA	45	0	0	0	0	38	7	0	0	0	0	0	0
DIST. DE SARHUA	161	0	0	0	39	109	13	0	0	0	0	0	0
DIST. DE VILCANCHOS	575	0	0	36	174	253	112	0	0	0	0	0	0
PROV. DE VILCAS HUAMAN	835	0	0	25	433	339	38	0	0	0	0	0	0
DIST. DE ACCOMARCA	35	0	0	0	23	12	0	0	0	0	0	0	0
DIST. DE CARHUANCA	48	0	0	0	7	32	9	0	0	0	0	0	0
DIST. DE CONCEPCION	146	0	0	0	88	58	0	0	0	0	0	0	0
DIST. DE HUAMBALPA	78	0	0	25	40	13	0	0	0	0	0	0	0
DIST. DE INDEPENDENCIA	50	0	0	0	31	19	0	0	0	0	0	0	0
DIST. DE SAURAMA	80	0	0	0	37	37	6	0	0	0	0	0	0
DIST. DE VILCAS HUAMAN	253	0	0	0	125	114	14	0	0	0	0	0	0
DIST. DE VISCHONGO	145	0	0	0	82	54	9	0	0	0	0	0	0
REGIÓN CAJAMARCA	13 049	3	66	529	1 916	2 482	2 397	3 610	1 699	260	74	13	0
PROV. DE CAJABAMBA	474	0	0	0	33	92	150	134	65	0	0	0	0
DIST. DE CACHACHI	78	0	0	0	33	37	8	0	0	0	0	0	0
DIST. DE CAJABAMBA	206	0	0	0	0	0	55	86	65	0	0	0	0
DIST. DE CONDEBAMBA	42	0	0	0	0	25	13	4	0	0	0	0	0
DIST. DE SITACOCHA	148	0	0	0	0	30	74	44	0	0	0	0	0
PROV. DE CAJAMARCA	5 637	0	0	292	1 577	1 811	791	956	210	0	0	0	0
DIST. DE ASUNCION	63	0	0	0	0	0	0	63	0	0	0	0	0
DIST. DE CAJAMARCA	777	0	0	0	120	319	230	108	0	0	0	0	0
DIST. DE CHETILLA	250	0	0	0	0	20	90	120	20	0	0	0	0
DIST. DE COSPAN	590	0	0	0	0	0	0	480	110	0	0	0	0
DIST. DE ENCAÑADA	1 650	0	0	200	780	670	0	0	0	0	0	0	0
DIST. DE JESUS	710	0	0	0	240	310	160	0	0	0	0	0	0
DIST. DE LLACANORA	110	0	0	13	6	67	24	0	0	0	0	0	0
DIST. DE LOS BAÑOS DEL INCA	570	0	0	34	241	175	90	30	0	0	0	0	0
DIST. DE MAGDALENA	100	0	0	0	0	0	0	20	80	0	0	0	0
DIST. DE MATARA	240	0	0	0	27	54	129	30	0	0	0	0	0
DIST. DE NAMORA	452	0	0	45	163	196	48	0	0	0	0	0	0
DIST. DE SAN JUAN	125	0	0	0	0	0	20	105	0	0	0	0	0
PROV. DE CELENDIN	2 879	0	16	122	154	220	660	996	655	56	0	0	0
DIST. DE CELENDIN	410	0	0	20	49	153	100	77	11	0	0	0	0
DIST. DE CHUMUCH	365	0	0	0	0	0	155	125	85	0	0	0	0
DIST. DE CORTEGANA	298	0	0	22	28	0	47	112	89	0	0	0	0
DIST. DE HUASMIN	373	0	0	38	37	9	137	133	19	0	0	0	0
DIST. DE JORGE CHAVEZ	42	0	0	0	0	0	0	5	25	12	0	0	0
DIST. DE JOSE GALVEZ	73	0	0	0	0	15	29	24	5	0	0	0	0
DIST. DE LA LIBERTAD DE PALLAN	322	0	0	0	0	0	77	170	75	0	0	0	0
DIST. DE MIGUEL IGLESIAS	276	0	0	5	40	43	44	78	66	0	0	0	0
DIST. DE OXAMARCA	289	0	0	0	0	0	0	125	164	0	0	0	0
DIST. DE SOROCHUCO	285	0	16	20	0	0	0	110	99	40	0	0	0
DIST. DE SUCRE	87	0	0	17	0	0	42	19	9	0	0	0	0
DIST. DE UTCO	59	0	0	0	0	0	29	18	8	4	0	0	0
PROV. DE CHOTA	562	0	20	45	37	39	92	108	79	83	52	7	0
DIST. DE ANGUIA	10	0	0	0	0	0	0	7	2	1	0	0	0
DIST. DE CHADIN	18	0	0	0	0	0	0	7	11	0	0	0	0
DIST. DE CHALAMARCA	14	0	0	0	0	0	0	7	7	0	0	0	0

sigue...

continúa Cuadro N° 11

REGIÓN/PROVINCIA/ DISTRITO	TOTAL	Intenciones de Siembra											
		2011					2012						
		AGO	SET	OCT	NOV	DIC	ENE	FEB	MAR	ABR	MAY	JUN	JUL
DIST. DE CHIGUIRIP	8	0	0	0	0	0	4	2	2	0	0	0	0
DIST. DE CHIMBAN	26	0	10	11	5	0	0	0	0	0	0	0	0
DIST. DE CHOROPAMPA	8	0	0	0	0	0	0	4	4	0	0	0	0
DIST. DE CHOTA	52	0	0	4	4	0	0	0	3	21	20	0	0
DIST. DE COCHABAMBA	48	0	0	6	6	0	0	0	2	13	14	7	0
DIST. DE CONCHAN	6	0	1	0	0	0	0	1	3	1	0	0	0
DIST. DE HUAMBOS	56	0	2	3	3	0	0	0	19	20	9	0	0
DIST. DE LAJAS	50	0	0	12	16	0	0	0	5	15	2	0	0
DIST. DE LLAMA	19	0	0	0	0	1	9	8	1	0	0	0	0
DIST. DE MIRACOSTA	95	0	0	0	0	30	37	28	0	0	0	0	0
DIST. DE PACCHA	16	0	0	0	0	0	0	8	8	0	0	0	0
DIST. DE PION	14	0	6	6	2	0	0	0	0	0	0	0	0
DIST. DE QUEROCOTO	21	0	1	3	1	0	0	0	0	9	7	0	0
DIST. DE SAN JUAN DE LICUPIS	17	0	0	0	0	0	8	9	0	0	0	0	0
DIST. DE TACABAMBA	21	0	0	0	0	0	0	6	12	3	0	0	0
DIST. DE TOCMOCHE	63	0	0	0	0	8	34	21	0	0	0	0	0
PROV. DE CONTUMAZA	527	0	0	0	0	0	0	364	163	0	0	0	0
DIST. DE CONTUMAZA	117	0	0	0	0	0	0	105	12	0	0	0	0
DIST. DE CUPISNIQUE	170	0	0	0	0	0	0	120	50	0	0	0	0
DIST. DE GUZMANGO	96	0	0	0	0	0	0	59	37	0	0	0	0
DIST. DE SAN BENITO	40	0	0	0	0	0	0	25	15	0	0	0	0
DIST. DE SANTA CRUZ DE TOLED	62	0	0	0	0	0	0	21	41	0	0	0	0
DIST. DE TANTARICA	42	0	0	0	0	0	0	34	8	0	0	0	0
PROV. DE CUTERVO	234	3	22	41	24	5	0	4	48	59	22	6	0
DIST. DE CUTERVO	129	0	11	21	5	0	0	4	44	41	3	0	0
DIST. DE LA RAMADA	19	0	0	0	0	0	0	0	0	5	8	6	0
DIST. DE PIMPINGOS	22	0	0	6	11	5	0	0	0	0	0	0	0
DIST. DE QUEROCOTILLO	10	0	0	0	0	0	0	0	4	6	0	0	0
DIST. DE SAN LUIS DE LUCMA	18	0	0	0	0	0	0	0	0	7	11	0	0
DIST. DE SOCOTA	36	3	11	14	8	0	0	0	0	0	0	0	0
PROV. DE HUALGAYOC	512	0	8	29	5	18	209	203	38	2	0	0	0
DIST. DE BAMBAMARCA	393	0	8	29	5	18	149	154	30	0	0	0	0
DIST. DE CHUGUR	10	0	0	0	0	0	0	0	8	2	0	0	0
DIST. DE HUALGAYOC	109	0	0	0	0	0	60	49	0	0	0	0	0
PROV. DE JAEN	110	0	0	0	27	55	28	0	0	0	0	0	0
DIST. DE SALLIQUE	80	0	0	0	19	40	21	0	0	0	0	0	0
DIST. DE SAN FELIPE	30	0	0	0	8	15	7	0	0	0	0	0	0
PROV. DE SAN MARCOS	816	0	0	0	54	239	287	186	50	0	0	0	0
DIST. DE CHANCA Y	24	0	0	0	0	0	11	13	0	0	0	0	0
DIST. DE GREGORIO PITA	296	0	0	0	50	147	78	21	0	0	0	0	0
DIST. DE ICHOCAN	22	0	0	0	4	11	7	0	0	0	0	0	0
DIST. DE JOSE MANUEL QUIROZ	48	0	0	0	0	5	28	15	0	0	0	0	0
DIST. DE JOSE SABOGAL	275	0	0	0	0	51	77	107	40	0	0	0	0
DIST. DE PEDRO GALVEZ	151	0	0	0	0	25	86	30	10	0	0	0	0
PROV. DE SAN MIGUEL	625	0	0	0	5	0	136	351	109	24	0	0	0
DIST. DE BOLIVAR	10	0	0	0	0	0	0	0	5	5	0	0	0
DIST. DE CALQUIS	9	0	0	0	0	0	0	9	0	0	0	0	0
DIST. DE EL PRADO	115	0	0	0	0	0	60	55	0	0	0	0	0
DIST. DE LA FLORIDA	6	0	0	0	0	0	0	4	2	0	0	0	0
DIST. DE LLAPA	65	0	0	0	0	0	31	34	0	0	0	0	0
DIST. DE NIEPOS	50	0	0	0	0	0	0	38	12	0	0	0	0
DIST. DE SAN GREGORIO	10	0	0	0	0	0	0	5	5	0	0	0	0
DIST. DE SAN MIGUEL	191	0	0	0	0	0	20	171	0	0	0	0	0
DIST. DE SAN SILVESTRE DE COCHAN	84	0	0	0	0	0	0	47	37	0	0	0	0
DIST. DE TONGOD	5	0	0	0	5	0	0	0	0	0	0	0	0
DIST. DE UNION AGUA BLANCA	80	0	0	0	0	0	25	35	20	0	0	0	0

sigue...

continúa Cuadro N° 11

REGIÓN/PROVINCIA/ DISTRITO	TOTAL	Intenciones de Siembra											
		2011					2012						
		AGO	SET	OCT	NOV	DIC	ENE	FEB	MAR	ABR	MAY	JUN	JUL
PROV. DE SAN PABLO	378	0	0	0	0	3	44	146	185	0	0	0	0
DIST. DE SAN BERNARDINO	80	0	0	0	0	0	0	31	49	0	0	0	0
DIST. DE SAN PABLO	230	0	0	0	0	0	0	94	136	0	0	0	0
DIST. DE TUMBADEN	68	0	0	0	0	3	44	21	0	0	0	0	0
PROV. DE SANTA CRUZ	295	0	0	0	0	0	0	162	97	36	0	0	0
DIST. DE ANDABAMBA	13	0	0	0	0	0	0	13	0	0	0	0	0
DIST. DE CATACHE	95	0	0	0	0	0	0	40	45	10	0	0	0
DIST. DE CHANCAYBAÑOS	12	0	0	0	0	0	0	12	0	0	0	0	0
DIST. DE LA ESPERANZA	8	0	0	0	0	0	0	8	0	0	0	0	0
DIST. DE NINABAMBA	10	0	0	0	0	0	0	10	0	0	0	0	0
DIST. DE PULAN	102	0	0	0	0	0	0	24	52	26	0	0	0
DIST. DE SANTA CRUZ	12	0	0	0	0	0	0	12	0	0	0	0	0
DIST. DE SAUCEPAMPA	5	0	0	0	0	0	0	5	0	0	0	0	0
DIST. DE SEXI	6	0	0	0	0	0	0	6	0	0	0	0	0
DIST. DE UTICYACU	18	0	0	0	0	0	0	18	0	0	0	0	0
DIST. DE YAUYUCAN	14	0	0	0	0	0	0	14	0	0	0	0	0
REGIÓN CUSCO	16 697	0	100	1 283	8 132	6 377	805	0	0	0	0	0	0
PROV. DE ACOMAYO	1 413	0	0	105	908	390	10	0	0	0	0	0	0
DIST. DE ACOMAYO	135	0	0	0	114	21	0	0	0	0	0	0	0
DIST. DE ACOPIA	159	0	0	0	134	25	0	0	0	0	0	0	0
DIST. DE ACOS	72	0	0	0	41	31	0	0	0	0	0	0	0
DIST. DE MOSOC LLACTA	161	0	0	105	52	4	0	0	0	0	0	0	0
DIST. DE POMACANCHI	460	0	0	0	340	120	0	0	0	0	0	0	0
DIST. DE RONDOCAN	205	0	0	0	62	133	10	0	0	0	0	0	0
DIST. DE SANGARARA	221	0	0	0	165	56	0	0	0	0	0	0	0
PROV. DE ANTA	2 299	0	100	70	784	1 099	246	0	0	0	0	0	0
DIST. DE ANCAHUASI	290	0	100	70	90	30	0	0	0	0	0	0	0
DIST. DE ANTA	380	0	0	0	210	170	0	0	0	0	0	0	0
DIST. DE CACHIMAYO	28	0	0	0	14	14	0	0	0	0	0	0	0
DIST. DE CHINCHAYPUJIO	430	0	0	0	270	160	0	0	0	0	0	0	0
DIST. DE HUAROCONDO	445	0	0	0	175	270	0	0	0	0	0	0	0
DIST. DE LIMATAMBO	456	0	0	0	0	290	166	0	0	0	0	0	0
DIST. DE MOLLEPATA	130	0	0	0	0	80	50	0	0	0	0	0	0
DIST. DE PUCYURA	50	0	0	0	25	25	0	0	0	0	0	0	0
DIST. DE ZURITE	90	0	0	0	0	60	30	0	0	0	0	0	0
PROV. DE CALCA	695	0	0	0	342	274	79	0	0	0	0	0	0
DIST. DE CALCA	195	0	0	0	80	80	35	0	0	0	0	0	0
DIST. DE COYA	103	0	0	0	68	31	4	0	0	0	0	0	0
DIST. DE LAMAY	106	0	0	0	35	31	40	0	0	0	0	0	0
DIST. DE PISAC	126	0	0	0	76	50	0	0	0	0	0	0	0
DIST. DE SAN SALVADOR	72	0	0	0	46	26	0	0	0	0	0	0	0
DIST. DE TARAY	93	0	0	0	37	56	0	0	0	0	0	0	0
PROV. DE CANAS	1 385	0	0	235	905	245	0	0	0	0	0	0	0
DIST. DE CHECCA	160	0	0	70	90	0	0	0	0	0	0	0	0
DIST. DE KUNTURKANKI	130	0	0	60	70	0	0	0	0	0	0	0	0
DIST. DE LANGUI	135	0	0	0	100	35	0	0	0	0	0	0	0
DIST. DE LAYO	90	0	0	0	60	30	0	0	0	0	0	0	0
DIST. DE PAMPAMARCA	225	0	0	20	155	50	0	0	0	0	0	0	0
DIST. DE QUEHUE	140	0	0	10	96	34	0	0	0	0	0	0	0
DIST. DE TUPAC AMARU	190	0	0	22	126	42	0	0	0	0	0	0	0
DIST. DE YANAOCA	315	0	0	53	208	54	0	0	0	0	0	0	0
PROV. DE CANCHIS	1 528	0	0	0	242	1 286	0	0	0	0	0	0	0
DIST. DE CHECACUPE	163	0	0	0	20	143	0	0	0	0	0	0	0
DIST. DE COMBAPATA	163	0	0	0	74	89	0	0	0	0	0	0	0
DIST. DE MARANGANI	232	0	0	0	37	195	0	0	0	0	0	0	0
DIST. DE PITUMARCA	282	0	0	0	0	282	0	0	0	0	0	0	0

sigue...

continúa Cuadro N° 11

REGIÓN/PROVINCIA/ DISTRITO	TOTAL	Intenciones de Siembra											
		2011					2012						
		AGO	SET	OCT	NOV	DIC	ENE	FEB	MAR	ABR	MAY	JUN	JUL
DIST. DE SAN PABLO	126	0	0	0	0	126	0	0	0	0	0	0	0
DIST. DE SAN PEDRO	44	0	0	0	0	44	0	0	0	0	0	0	0
DIST. DE SICUANI	442	0	0	0	111	331	0	0	0	0	0	0	0
DIST. DE TINTA	76	0	0	0	0	76	0	0	0	0	0	0	0
PROV. DE CHUMBIVILCAS	1 785	0	0	45	1 345	375	20	0	0	0	0	0	0
DIST. DE CAPACMARCA	125	0	0	0	85	40	0	0	0	0	0	0	0
DIST. DE CHAMACA	195	0	0	15	150	30	0	0	0	0	0	0	0
DIST. DE COLQUEMARCA	340	0	0	0	200	120	20	0	0	0	0	0	0
DIST. DE LIVITACA	193	0	0	0	175	18	0	0	0	0	0	0	0
DIST. DE LLUSCO	128	0	0	0	100	28	0	0	0	0	0	0	0
DIST. DE QUIÑOTA	113	0	0	0	85	28	0	0	0	0	0	0	0
DIST. DE SANTO TOMAS	466	0	0	0	355	111	0	0	0	0	0	0	0
DIST. DE VELILLE	225	0	0	30	195	0	0	0	0	0	0	0	0
PROV. DE CUSCO	412	0	0	18	293	101	0	0	0	0	0	0	0
DIST. DE CCORCA	98	0	0	18	47	33	0	0	0	0	0	0	0
DIST. DE CUSCO	51	0	0	0	44	7	0	0	0	0	0	0	0
DIST. DE POROY	73	0	0	0	53	20	0	0	0	0	0	0	0
DIST. DE SAN JERONIMO	38	0	0	0	30	8	0	0	0	0	0	0	0
DIST. DE SAN SEBASTIAN	52	0	0	0	39	13	0	0	0	0	0	0	0
DIST. DE SANTIAGO	100	0	0	0	80	20	0	0	0	0	0	0	0
PROV. DE PARURO	1 400	0	0	0	487	898	15	0	0	0	0	0	0
DIST. DE ACCHA	242	0	0	0	98	144	0	0	0	0	0	0	0
DIST. DE CCAPI	160	0	0	0	55	105	0	0	0	0	0	0	0
DIST. DE COLCHA	63	0	0	0	0	48	15	0	0	0	0	0	0
DIST. DE HUANOQUITE	217	0	0	0	61	156	0	0	0	0	0	0	0
DIST. DE OMACHA	228	0	0	0	118	110	0	0	0	0	0	0	0
DIST. DE PACCARITAMBO	154	0	0	0	38	116	0	0	0	0	0	0	0
DIST. DE PARURO	121	0	0	0	0	121	0	0	0	0	0	0	0
DIST. DE PILLPINTO	42	0	0	0	42	0	0	0	0	0	0	0	0
DIST. DE YAURISQUE	173	0	0	0	75	98	0	0	0	0	0	0	0
PROV. DE PAUCARTAMBO	2 538	0	0	180	969	1 098	291	0	0	0	0	0	0
DIST. DE CAICAY	321	0	0	0	88	174	59	0	0	0	0	0	0
DIST. DE CHALLABAMBA	440	0	0	45	175	200	20	0	0	0	0	0	0
DIST. DE COLQUEPATA	530	0	0	0	155	280	95	0	0	0	0	0	0
DIST. DE HUANCARANI	534	0	0	135	309	90	0	0	0	0	0	0	0
DIST. DE PAUCARTAMBO	713	0	0	0	242	354	117	0	0	0	0	0	0
PROV. DE QUISPICANCHI	1 723	0	0	343	801	455	124	0	0	0	0	0	0
DIST. DE ANDAHUAYLILLAS	82	0	0	0	47	35	0	0	0	0	0	0	0
DIST. DE CCARHUAYO	104	0	0	64	40	0	0	0	0	0	0	0	0
DIST. DE CCATCA	380	0	0	73	236	63	8	0	0	0	0	0	0
DIST. DE CUSIPATA	232	0	0	0	115	93	24	0	0	0	0	0	0
DIST. DE HUARO	102	0	0	0	44	58	0	0	0	0	0	0	0
DIST. DE LUCRE	37	0	0	0	22	15	0	0	0	0	0	0	0
DIST. DE OCONGATE	186	0	0	120	66	0	0	0	0	0	0	0	0
DIST. DE OROPESA	43	0	0	0	13	30	0	0	0	0	0	0	0
DIST. DE QUIQUIJANA	255	0	0	52	95	76	32	0	0	0	0	0	0
DIST. DE URCOS	302	0	0	34	123	85	60	0	0	0	0	0	0
PROV. DE URUBAMBA	1 519	0	0	287	1 056	156	20	0	0	0	0	0	0
DIST. DE CHINCHERO	797	0	0	183	513	81	20	0	0	0	0	0	0
DIST. DE HUAYLLABAMBA	40	0	0	10	25	5	0	0	0	0	0	0	0
DIST. DE MARAS	667	0	0	86	511	70	0	0	0	0	0	0	0
DIST. DE YUCAY	15	0	0	8	7	0	0	0	0	0	0	0	0
REGIÓN HUANCABELICA	19 690	0	539	4 302	6 756	5 182	2 368	529	9	5	0	0	0
PROV. DE ACOBAMBA	3 930	0	345	1 636	1 155	677	117	0	0	0	0	0	0
DIST. DE ACOBAMBA	720	0	0	377	271	60	12	0	0	0	0	0	0
DIST. DE ANDABAMBA	281	0	0	0	126	130	25	0	0	0	0	0	0

sigue...

continúa Cuadro N° 11

REGIÓN/PROVINCIA/ DISTRITO	TOTAL	Intenciones de Siembra											
		2011					2012						
		AGO	SET	OCT	NOV	DIC	ENE	FEB	MAR	ABR	MAY	JUN	JUL
DIST. DE ANTA	510	0	16	136	263	95	0	0	0	0	0	0	0
DIST. DE CAJA	171	0	0	0	49	112	10	0	0	0	0	0	0
DIST. DE MARCAS	138	0	0	0	0	81	57	0	0	0	0	0	0
DIST. DE PAUCARA	1 270	0	271	861	138	0	0	0	0	0	0	0	0
DIST. DE POMACOCHA	140	0	0	11	22	94	13	0	0	0	0	0	0
DIST. DE ROSARIO	700	0	58	251	286	105	0	0	0	0	0	0	0
PROV. DE ANGARAES	2 492	0	122	1 150	860	307	53	0	0	0	0	0	0
DIST. DE ANCHONGA	1 025	0	0	670	355	0	0	0	0	0	0	0	0
DIST. DE CALLANMARCA	45	0	0	0	15	30	0	0	0	0	0	0	0
DIST. DE CCOCHACCASA	60	0	0	41	19	0	0	0	0	0	0	0	0
DIST. DE CHINCHO	27	0	0	0	0	24	3	0	0	0	0	0	0
DIST. DE CONGALLA	290	0	62	60	58	75	35	0	0	0	0	0	0
DIST. DE HUANCA-HUANCA	59	0	0	8	21	30	0	0	0	0	0	0	0
DIST. DE HUAYLLAY GRANDE	30	0	0	0	10	20	0	0	0	0	0	0	0
DIST. DE JULCAMARCA	52	0	0	0	17	30	5	0	0	0	0	0	0
DIST. DE LIRCAY	700	0	60	365	260	15	0	0	0	0	0	0	0
DIST. DE SAN ANTONIO DE ANTAPARCO	56	0	0	0	28	28	0	0	0	0	0	0	0
DIST. DE SANTO TOMAS DE PATA	66	0	0	0	45	21	0	0	0	0	0	0	0
DIST. DE SECCLLA	82	0	0	6	32	34	10	0	0	0	0	0	0
PROV. DE CASTROVIRREYNA	621	0	0	14	103	310	154	40	0	0	0	0	0
DIST. DE ARMA	37	0	0	0	6	19	12	0	0	0	0	0	0
DIST. DE AURAHUA	99	0	0	0	16	57	26	0	0	0	0	0	0
DIST. DE CAPILLAS	58	0	0	0	0	20	24	14	0	0	0	0	0
DIST. DE CASTROVIRREYNA	54	0	0	0	12	34	8	0	0	0	0	0	0
DIST. DE CHUPAMARCA	94	0	0	0	21	63	10	0	0	0	0	0	0
DIST. DE COCAS	47	0	0	0	24	23	0	0	0	0	0	0	0
DIST. DE HUACHOS	37	0	0	0	0	20	17	0	0	0	0	0	0
DIST. DE HUAMATAMBO	39	0	0	0	5	25	9	0	0	0	0	0	0
DIST. DE MOLLEPAMPA	47	0	0	0	0	14	21	12	0	0	0	0	0
DIST. DE SAN JUAN	10	0	0	0	0	6	4	0	0	0	0	0	0
DIST. DE SANTA ANA	33	0	0	14	19	0	0	0	0	0	0	0	0
DIST. DE TANTARA	21	0	0	0	0	16	5	0	0	0	0	0	0
DIST. DE TICRAPO	45	0	0	0	0	13	18	14	0	0	0	0	0
PROV. DE CHURCAMP	2 047	0	0	0	251	932	806	58	0	0	0	0	0
DIST. DE ANCO	403	0	0	0	0	164	191	48	0	0	0	0	0
DIST. DE CHINCHIHUASI	77	0	0	0	12	40	25	0	0	0	0	0	0
DIST. DE CHURCAMP	390	0	0	0	120	160	110	0	0	0	0	0	0
DIST. DE EL CARMEN	270	0	0	0	0	134	136	0	0	0	0	0	0
DIST. DE LA MERCED	15	0	0	0	0	10	5	0	0	0	0	0	0
DIST. DE LOCROJA	300	0	0	0	55	125	120	0	0	0	0	0	0
DIST. DE PACHAMARCA	179	0	0	0	7	75	87	10	0	0	0	0	0
DIST. DE PAUCARBAMBA	304	0	0	0	12	170	122	0	0	0	0	0	0
DIST. DE SAN MIGUEL DE MAYOCC	25	0	0	0	7	18	0	0	0	0	0	0	0
DIST. DE SAN PEDRO DE CORIS	84	0	0	0	38	36	10	0	0	0	0	0	0
PROV. DE HUANCAVELICA	6 486	0	33	1 217	3 252	1 693	291	0	0	0	0	0	0
DIST. DE ACOBAMBILLA	206	0	0	0	100	96	10	0	0	0	0	0	0
DIST. DE ACORIA	1 595	0	0	338	911	346	0	0	0	0	0	0	0
DIST. DE ASCENCION	46	0	0	9	37	0	0	0	0	0	0	0	0
DIST. DE CONAYCA	143	0	0	15	40	73	15	0	0	0	0	0	0
DIST. DE CUENCA	145	0	0	0	53	72	20	0	0	0	0	0	0
DIST. DE HUACHOCOLPA	65	0	0	11	44	10	0	0	0	0	0	0	0
DIST. DE HUANCAVELICA	333	0	0	106	143	84	0	0	0	0	0	0	0
DIST. DE HUANDO	850	0	0	0	175	485	190	0	0	0	0	0	0
DIST. DE HUAYLLAHUARA	152	0	0	0	102	50	0	0	0	0	0	0	0
DIST. DE IZCUCHACA	51	0	0	25	26	0	0	0	0	0	0	0	0
DIST. DE LARIA	115	0	0	25	56	34	0	0	0	0	0	0	0

sigue...

continúa Cuadro N° 11

REGIÓN/PROVINCIA/ DISTRITO	TOTAL	Intenciones de Siembra											
		2011					2012						
		AGO	SET	OCT	NOV	DIC	ENE	FEB	MAR	ABR	MAY	JUN	JUL
DIST. DE MANTA	200	0	0	0	130	70	0	0	0	0	0	0	0
DIST. DE MARISCAL CACERES	28	0	0	0	13	15	0	0	0	0	0	0	0
DIST. DE MOYA	157	0	0	0	84	73	0	0	0	0	0	0	0
DIST. DE NUEVO OCCORO	89	0	0	3	71	15	0	0	0	0	0	0	0
DIST. DE PALCA	178	0	33	110	25	10	0	0	0	0	0	0	0
DIST. DE PILCHACA	79	0	0	0	18	40	21	0	0	0	0	0	0
DIST. DE VILCA	204	0	0	0	134	70	0	0	0	0	0	0	0
DIST. DE YAULI	1 850	0	0	575	1 090	150	35	0	0	0	0	0	0
PROV. DE HUAYTARA	889	0	20	95	114	100	354	205	0	1	0	0	0
DIST. DE AYAVI	45	0	0	0	0	11	25	9	0	0	0	0	0
DIST. DE CORDOVA	31	0	0	0	0	0	17	14	0	0	0	0	0
DIST. DE HUAYACUNDO ARMA	15	0	0	0	0	2	6	7	0	0	0	0	0
DIST. DE HUAYTARA	26	0	0	0	0	5	13	8	0	0	0	0	0
DIST. DE LARAMARCA	33	0	0	0	0	0	23	10	0	0	0	0	0
DIST. DE OCOYO	145	0	12	68	58	7	0	0	0	0	0	0	0
DIST. DE PILPICHACA	24	0	8	6	7	3	0	0	0	0	0	0	0
DIST. DE QUERCO	70	0	0	17	21	32	0	0	0	0	0	0	0
DIST. DE QUITO-ARMA	32	0	0	0	1	9	18	4	0	0	0	0	0
DIST. DE SAN ANTONIO DE CUSICANCHA	60	0	0	0	0	0	25	35	0	0	0	0	0
DIST. DE SAN FSCO. DE SANGAYAICO	34	0	0	0	0	0	20	13	0	1	0	0	0
DIST. DE SAN ISIDRO	100	0	0	0	0	0	72	28	0	0	0	0	0
DIST. DE SANTIAGO DE CHOCORVOS	155	0	0	0	0	0	100	55	0	0	0	0	0
DIST. DE SANTIAGO DE QUIRAHUARA	40	0	0	4	27	9	0	0	0	0	0	0	0
DIST. DE SANTO DOMINGO DE CAPILLAS	34	0	0	0	0	9	16	9	0	0	0	0	0
DIST. DE TAMBO	45	0	0	0	0	13	19	13	0	0	0	0	0
PROV. DE TAYACAJA	3 225	0	19	190	1 021	1 163	593	226	9	4	0	0	0
DIST. DE ACOSTAMBO	460	0	0	12	367	81	0	0	0	0	0	0	0
DIST. DE ACRAQUIA	179	0	0	0	73	72	31	3	0	0	0	0	0
DIST. DE AHUAYCHA	281	0	0	8	78	107	43	45	0	0	0	0	0
DIST. DE COLCABAMBA	632	0	0	0	99	149	255	129	0	0	0	0	0
DIST. DE DANIEL HERNANDEZ	256	0	0	0	50	165	41	0	0	0	0	0	0
DIST. DE HUACHOCOLPA	29	0	0	0	16	13	0	0	0	0	0	0	0
DIST. DE HUARIBAMBA	110	0	0	0	8	13	43	43	3	0	0	0	0
DIST. DE ÑAHUIMPUQUIO	329	0	9	130	175	15	0	0	0	0	0	0	0
DIST. DE PAMPAS	506	0	0	0	45	365	96	0	0	0	0	0	0
DIST. DE PAZOS	103	0	10	40	33	4	2	4	6	4	0	0	0
DIST. DE QUISHUAR	24	0	0	0	5	15	4	0	0	0	0	0	0
DIST. DE SALCABAMBA	204	0	0	0	42	106	56	0	0	0	0	0	0
DIST. DE SALCAHUASI	31	0	0	0	7	17	7	0	0	0	0	0	0
DIST. DE SAN MARCOS DE ROCCHAC	26	0	0	0	4	13	7	2	0	0	0	0	0
DIST. DE SURCUBAMBA	26	0	0	0	9	12	5	0	0	0	0	0	0
DIST. DE TINTAY PUNCU	29	0	0	0	10	16	3	0	0	0	0	0	0
REGIÓN HUÁNUCO	7 823	0	0	80	1 143	2 645	2 612	1 147	192	4	0	0	0
PROV. DE AMBO	637	0	0	0	15	134	308	175	5	0	0	0	0
DIST. DE AMBO	104	0	0	0	15	36	36	17	0	0	0	0	0
DIST. DE CAYNA	28	0	0	0	0	0	16	12	0	0	0	0	0
DIST. DE COLPAS	6	0	0	0	0	0	2	4	0	0	0	0	0
DIST. DE CONCHAMARCA	155	0	0	0	0	33	65	55	2	0	0	0	0
DIST. DE HUACAR	80	0	0	0	0	0	51	29	0	0	0	0	0
DIST. DE SAN FRANCISCO	9	0	0	0	0	0	7	2	0	0	0	0	0
DIST. DE SAN RAFAEL	240	0	0	0	0	63	124	50	3	0	0	0	0
DIST. DE TOMAY KICHWA	15	0	0	0	0	2	7	6	0	0	0	0	0
PROV. DE DOS DE MAYO	1 268	0	0	56	232	548	365	67	0	0	0	0	0
DIST. DE CHUQUIS	220	0	0	15	50	88	67	0	0	0	0	0	0
DIST. DE LA UNION	52	0	0	2	13	15	15	7	0	0	0	0	0
DIST. DE MARIAS	148	0	0	8	40	63	37	0	0	0	0	0	0

sigue...

continúa Cuadro N° 11

REGIÓN/PROVINCIA/ DISTRITO	TOTAL	Intenciones de Siembra											
		2011					2012						
		AGO	SET	OCT	NOV	DIC	ENE	FEB	MAR	ABR	MAY	JUN	JUL
DIST. DE PACHAS	310	0	0	22	50	118	92	28	0	0	0	0	0
DIST. DE QUIVILLA	73	0	0	0	7	23	30	13	0	0	0	0	0
DIST. DE RIPAN	157	0	0	4	39	77	37	0	0	0	0	0	0
DIST. DE SHUNQUI	95	0	0	0	19	37	29	10	0	0	0	0	0
DIST. DE SILLAPATA	90	0	0	5	9	49	20	7	0	0	0	0	0
DIST. DE YANAS	123	0	0	0	5	78	38	2	0	0	0	0	0
PROV. DE HUAMALIES	2 917	0	0	0	351	1 068	883	505	110	0	0	0	0
DIST. DE ARANCAY	120	0	0	0	0	0	34	54	32	0	0	0	0
DIST. DE CHAVIN DE PARIARCA	394	0	0	0	0	66	189	106	33	0	0	0	0
DIST. DE JACAS GRANDE	346	0	0	0	0	58	146	114	28	0	0	0	0
DIST. DE JIRCAN	119	0	0	0	0	24	41	37	17	0	0	0	0
DIST. DE LLATA	455	0	0	0	119	221	95	20	0	0	0	0	0
DIST. DE MIRAFLORES	252	0	0	0	44	110	72	26	0	0	0	0	0
DIST. DE PUNCHAO	222	0	0	0	49	106	49	18	0	0	0	0	0
DIST. DE PUÑOS	495	0	0	0	75	230	125	65	0	0	0	0	0
DIST. DE SINGA	398	0	0	0	64	198	84	52	0	0	0	0	0
DIST. DE TANTAMAYO	116	0	0	0	0	55	48	13	0	0	0	0	0
PROV. DE HUÁNUCO	772	0	0	10	86	184	234	208	50	0	0	0	0
DIST. DE AMARILIS	25	0	0	0	0	0	15	10	0	0	0	0	0
DIST. DE CHURUBAMBA	6	0	0	0	0	0	3	3	0	0	0	0	0
DIST. DE HUÁNUCO	12	0	0	0	5	7	0	0	0	0	0	0	0
DIST. DE MARGOS	432	0	0	10	66	94	96	124	42	0	0	0	0
DIST. DE PILCOMARCA	3	0	0	0	0	0	2	1	0	0	0	0	0
DIST. DE QUISQUI	35	0	0	0	0	5	16	14	0	0	0	0	0
DIST. DE SAN PEDRO DE CHAULAN	122	0	0	0	0	24	58	40	0	0	0	0	0
DIST. DE SANTA MARIA DEL VALLE	28	0	0	0	0	16	12	0	0	0	0	0	0
DIST. DE YACUS	60	0	0	0	5	23	15	12	5	0	0	0	0
DIST. DE YARUMAYO	49	0	0	0	10	15	17	4	3	0	0	0	0
PROV. DE HUAYCABAMBA	421	0	0	0	0	150	222	44	5	0	0	0	0
DIST. DE CANCHABAMBA	44	0	0	0	0	0	35	9	0	0	0	0	0
DIST. DE COCHABAMBA	48	0	0	0	0	18	30	0	0	0	0	0	0
DIST. DE HUACAYBAMBA	108	0	0	0	0	0	74	29	5	0	0	0	0
DIST. DE PINRA	221	0	0	0	0	132	83	6	0	0	0	0	0
PROV. DE LAURICOCHA	366	0	0	0	329	37	0	0	0	0	0	0	0
DIST. DE BAÑOS	24	0	0	0	24	0	0	0	0	0	0	0	0
DIST. DE JESUS	38	0	0	0	37	1	0	0	0	0	0	0	0
DIST. DE JIVIA	34	0	0	0	30	4	0	0	0	0	0	0	0
DIST. DE RONDOS	196	0	0	0	176	20	0	0	0	0	0	0	0
DIST. DE SAN FRANCISCO DE ASIS	62	0	0	0	52	10	0	0	0	0	0	0	0
DIST. DE SAN MIGUEL DE CAURI	12	0	0	0	10	2	0	0	0	0	0	0	0
PROV. DE MARAÑON	569	0	0	12	88	226	197	26	16	4	0	0	0
DIST. DE CHOLON	21	0	0	0	0	0	0	10	11	0	0	0	0
DIST. DE HUACRACHUCO	508	0	0	12	88	217	182	9	0	0	0	0	0
DIST. DE SAN BUENAVENTURA	40	0	0	0	0	9	15	7	5	4	0	0	0
PROV. DE YAROWILCA	873	0	0	2	42	298	403	122	6	0	0	0	0
DIST. DE APARICIO POMARES	187	0	0	0	0	27	88	72	0	0	0	0	0
DIST. DE CAHUAC	43	0	0	0	0	29	14	0	0	0	0	0	0
DIST. DE CHACABAMBA	58	0	0	0	22	22	14	0	0	0	0	0	0
DIST. DE CHAVINILLO	139	0	0	2	0	46	69	22	0	0	0	0	0
DIST. DE CHORAS	159	0	0	0	8	85	66	0	0	0	0	0	0
DIST. DE JACAS CHICO	33	0	0	0	5	0	13	9	6	0	0	0	0
DIST. DE OBAS	200	0	0	0	0	58	123	19	0	0	0	0	0
DIST. DE PAMPAMARCA	54	0	0	0	7	31	16	0	0	0	0	0	0
REGIÓN ICA	104	0	0	0	26	63	15	0	0	0	0	0	0
PROV. DE CHINCHA	99	0	0	0	26	58	15	0	0	0	0	0	0
DIST. DE CHAVIN	35	0	0	0	10	21	4	0	0	0	0	0	0

sigue...

continúa Cuadro N° 11

REGIÓN/PROVINCIA/ DISTRITO	TOTAL	Intenciones de Siembra											
		2011					2012						
		AGO	SET	OCT	NOV	DIC	ENE	FEB	MAR	ABR	MAY	JUN	JUL
DIST. DE SAN JUAN DE YANAC	29	0	0	0	7	15	7	0	0	0	0	0	0
DIST. DE SAN PEDRO DE HUACARPANA	35	0	0	0	9	22	4	0	0	0	0	0	0
PROV. DE PALPA	5	0	0	0	0	5	0	0	0	0	0	0	0
DIST. DE TIBILLO	5	0	0	0	0	5	0	0	0	0	0	0	0
REGIÓN JUNÍN	10 897	6	93	1 754	6 142	2 599	295	8	0	0	0	0	0
PROV. DE CHUPACA	1 061	6	16	139	592	286	22	0	0	0	0	0	0
DIST. DE AHUAC	206	0	0	15	93	90	8	0	0	0	0	0	0
DIST. DE CHONGOS BAJO	155	0	0	20	77	58	0	0	0	0	0	0	0
DIST. DE CHUPACA	156	0	0	14	97	41	4	0	0	0	0	0	0
DIST. DE HUACHAC	109	0	0	43	31	25	10	0	0	0	0	0	0
DIST. DE HUAMANCACA CHICO	61	0	0	0	45	16	0	0	0	0	0	0	0
DIST. DE SAN JUAN DE ISCOS	179	0	0	30	120	29	0	0	0	0	0	0	0
DIST. DE SAN JUAN DE JARPA	59	6	5	0	31	17	0	0	0	0	0	0	0
DIST. DE TRES DE DICIEMBRE	73	0	11	17	35	10	0	0	0	0	0	0	0
DIST. DE YANACANCHA	63	0	0	0	63	0	0	0	0	0	0	0	0
PROV. DE CONCEPCION	1 667	0	0	117	734	712	96	8	0	0	0	0	0
DIST. DE ACO	510	0	0	0	290	220	0	0	0	0	0	0	0
DIST. DE CHAMBARA	172	0	0	14	68	72	18	0	0	0	0	0	0
DIST. DE CONCEPCION	26	0	0	0	12	14	0	0	0	0	0	0	0
DIST. DE MANZANARES	36	0	0	0	20	16	0	0	0	0	0	0	0
DIST. DE MATAHUASI	19	0	0	4	14	1	0	0	0	0	0	0	0
DIST. DE MITO	165	0	0	35	77	42	11	0	0	0	0	0	0
DIST. DE NUEVE DE JULIO	5	0	0	0	3	2	0	0	0	0	0	0	0
DIST. DE ORCOTUNA	520	0	0	15	155	275	67	8	0	0	0	0	0
DIST. DE SAN JOSE DE QUERO	202	0	0	49	88	65	0	0	0	0	0	0	0
DIST. DE SANTA ROSA DE OCOPA	12	0	0	0	7	5	0	0	0	0	0	0	0
PROV. DE HUANCAYO	3 839	0	12	415	2 538	813	61	0	0	0	0	0	0
DIST. DE CARHUACALLANGA	101	0	0	18	69	14	0	0	0	0	0	0	0
DIST. DE CHACAPAMPA	357	0	0	0	281	76	0	0	0	0	0	0	0
DIST. DE CHICCHE	209	0	0	0	199	10	0	0	0	0	0	0	0
DIST. DE CHILCA	20	0	0	0	8	12	0	0	0	0	0	0	0
DIST. DE CHONGOS ALTO	199	0	0	0	164	35	0	0	0	0	0	0	0
DIST. DE CHUPURO	52	0	0	10	42	0	0	0	0	0	0	0	0
DIST. DE COLCA	467	0	0	0	417	50	0	0	0	0	0	0	0
DIST. DE CULLHUAS	386	0	0	210	159	17	0	0	0	0	0	0	0
DIST. DE EL TAMBO	210	0	0	0	210	0	0	0	0	0	0	0	0
DIST. DE HUACRAPUQUIO	144	0	0	0	110	34	0	0	0	0	0	0	0
DIST. DE HUALHUAS	20	0	0	0	20	0	0	0	0	0	0	0	0
DIST. DE HUANCAN	78	0	0	0	60	18	0	0	0	0	0	0	0
DIST. DE HUANCAYO	76	0	0	38	26	12	0	0	0	0	0	0	0
DIST. DE HUASICANCHA	119	0	0	0	119	0	0	0	0	0	0	0	0
DIST. DE HUAYUCACHI	35	0	0	0	0	35	0	0	0	0	0	0	0
DIST. DE INGENIO	13	0	0	0	7	6	0	0	0	0	0	0	0
DIST. DE PARIHUANCA	166	0	0	0	26	104	36	0	0	0	0	0	0
DIST. DE PILCOMAYO	25	0	0	6	10	7	2	0	0	0	0	0	0
DIST. DE PUCARA	456	0	0	53	279	124	0	0	0	0	0	0	0
DIST. DE QUICHUAY	26	0	0	0	11	12	3	0	0	0	0	0	0
DIST. DE QUILCAS	27	0	0	0	27	0	0	0	0	0	0	0	0
DIST. DE SAN AGUSTIN	45	0	0	0	45	0	0	0	0	0	0	0	0
DIST. DE SAN JERONIMO DE TUNAN	15	0	0	0	15	0	0	0	0	0	0	0	0
DIST. DE SAÑO	26	0	0	0	26	0	0	0	0	0	0	0	0
DIST. DE SAPALLANGA	255	0	0	0	92	143	20	0	0	0	0	0	0
DIST. DE SICAYA	282	0	12	80	101	89	0	0	0	0	0	0	0
DIST. DE VIQUES	30	0	0	0	15	15	0	0	0	0	0	0	0
PROV. DE JAUIJA	3 963	0	5	944	2 154	745	115	0	0	0	0	0	0
DIST. DE ACOLLA	1 126	0	0	309	487	278	52	0	0	0	0	0	0

sigue...

continúa Cuadro N° 11

REGIÓN/PROVINCIA/ DISTRITO	TOTAL	Intenciones de Siembra											
		2011					2012						
		AGO	SET	OCT	NOV	DIC	ENE	FEB	MAR	ABR	MAY	JUN	JUL
DIST. DE APATA	39	0	0	8	18	13	0	0	0	0	0	0	0
DIST. DE ATAURA	20	0	0	4	8	8	0	0	0	0	0	0	0
DIST. DE CANCHAYLLO	19	0	0	19	0	0	0	0	0	0	0	0	0
DIST. DE CURICACA	28	0	0	0	28	0	0	0	0	0	0	0	0
DIST. DE EL MANTARO	22	0	0	0	10	12	0	0	0	0	0	0	0
DIST. DE HUAMALI	25	0	0	18	7	0	0	0	0	0	0	0	0
DIST. DE HUARIPAMPA	18	0	0	0	7	6	5	0	0	0	0	0	0
DIST. DE HUERTAS	130	0	0	0	55	75	0	0	0	0	0	0	0
DIST. DE JANJAILLO	118	0	0	6	109	3	0	0	0	0	0	0	0
DIST. DE JAUJA	89	0	0	34	55	0	0	0	0	0	0	0	0
DIST. DE JULCAN	5	0	0	5	0	0	0	0	0	0	0	0	0
DIST. DE LEONOR ORDOÑEZ	24	0	0	0	17	7	0	0	0	0	0	0	0
DIST. DE LLOCLLAPAMPA	23	0	0	0	23	0	0	0	0	0	0	0	0
DIST. DE MARCO	273	0	0	0	225	48	0	0	0	0	0	0	0
DIST. DE MASMA	45	0	0	22	23	0	0	0	0	0	0	0	0
DIST. DE MASMA CHICCHE	7	0	0	7	0	0	0	0	0	0	0	0	0
DIST. DE MOLINOS	25	0	0	10	15	0	0	0	0	0	0	0	0
DIST. DE MUQUI	16	0	0	0	7	6	3	0	0	0	0	0	0
DIST. DE MUQUIYAUYO	16	0	0	0	7	9	0	0	0	0	0	0	0
DIST. DE PACA	58	0	5	36	17	0	0	0	0	0	0	0	0
DIST. DE PACCHA	264	0	0	21	204	34	5	0	0	0	0	0	0
DIST. DE PANCAN	40	0	0	4	23	12	1	0	0	0	0	0	0
DIST. DE PARCO	61	0	0	0	43	15	3	0	0	0	0	0	0
DIST. DE POMACANCHA	429	0	0	316	112	1	0	0	0	0	0	0	0
DIST. DE RICRAN	36	0	0	13	23	0	0	0	0	0	0	0	0
DIST. DE SAN LORENZO	77	0	0	11	36	30	0	0	0	0	0	0	0
DIST. DE SAN PEDRO DE CHUNAN	14	0	0	5	9	0	0	0	0	0	0	0	0
DIST. DE SAUSA	15	0	0	0	10	5	0	0	0	0	0	0	0
DIST. DE SINCOS	608	0	0	5	420	138	45	0	0	0	0	0	0
DIST. DE TUNAN MARCA	160	0	0	91	66	3	0	0	0	0	0	0	0
DIST. DE YAULI	23	0	0	0	12	10	1	0	0	0	0	0	0
DIST. DE YAUYOS	110	0	0	0	78	32	0	0	0	0	0	0	0
PROV. DE TARMA	298	0	22	108	124	43	1	0	0	0	0	0	0
DIST. DE ACOBAMBA	41	0	0	15	21	5	0	0	0	0	0	0	0
DIST. DE HUARICOLCA	67	0	0	30	32	5	0	0	0	0	0	0	0
DIST. DE LA UNION	16	0	0	8	8	0	0	0	0	0	0	0	0
DIST. DE PALCA	7	0	0	2	3	1	1	0	0	0	0	0	0
DIST. DE PALCAMAYO	40	0	17	19	4	0	0	0	0	0	0	0	0
DIST. DE SAN PEDRO DE CAJAS	5	0	0	0	4	1	0	0	0	0	0	0	0
DIST. DE TAPO	65	0	5	14	23	23	0	0	0	0	0	0	0
DIST. DE TARMA	57	0	0	20	29	8	0	0	0	0	0	0	0
PROV. DE YAULI	69	0	38	31	0	0	0	0	0	0	0	0	0
DIST. DE CHACAPALPA	29	0	14	15	0	0	0	0	0	0	0	0	0
DIST. DE HUAY-HUAY	12	0	4	8	0	0	0	0	0	0	0	0	0
DIST. DE LA OROYA	10	0	10	0	0	0	0	0	0	0	0	0	0
DIST. DE PACCHA	4	0	4	0	0	0	0	0	0	0	0	0	0
DIST. DE SANTA ROSA DE SACCO	6	0	3	3	0	0	0	0	0	0	0	0	0
DIST. DE SUITUCANCHA	8	0	3	5	0	0	0	0	0	0	0	0	0
REGIÓN LA LIBERTAD	32 441	0	0	1 185	3 351	7 976	11 752	5 734	2 143	280	20	0	0
PROV. DE BOLIVAR	1 240	0	0	0	0	174	232	346	288	200	0	0	0
DIST. DE BAMBAMARCA	259	0	0	0	0	37	47	68	59	48	0	0	0
DIST. DE BOLIVAR	423	0	0	0	0	62	73	125	98	65	0	0	0
DIST. DE CONDORMARCA	131	0	0	0	0	14	26	35	31	25	0	0	0
DIST. DE LONGOTEA	111	0	0	0	0	18	22	30	24	17	0	0	0
DIST. DE UCHUMARCA	146	0	0	0	0	16	33	42	41	14	0	0	0
DIST. DE UCUNCHA	170	0	0	0	0	27	31	46	35	31	0	0	0

sigue...

continúa Cuadro N° 11

REGIÓN/PROVINCIA/ DISTRITO	TOTAL	Intenciones de Siembra											
		2011					2012						
		AGO	SET	OCT	NOV	DIC	ENE	FEB	MAR	ABR	MAY	JUN	JUL
PROV. DE GRAN CHIMU	96	0	0	0	0	0	29	67	0	0	0	0	0
DIST. DE CASCAS	18	0	0	0	0	0	0	18	0	0	0	0	0
DIST. DE LUCMA	36	0	0	0	0	0	15	21	0	0	0	0	0
DIST. DE MARMOT	5	0	0	0	0	0	0	5	0	0	0	0	0
DIST. DE SAYAPULLO	37	0	0	0	0	0	14	23	0	0	0	0	0
PROV. DE JULCAN	8 350	0	0	0	520	3 830	3 950	50	0	0	0	0	0
DIST. DE CALAMARCA	2 330	0	0	0	230	1 010	1 090	0	0	0	0	0	0
DIST. DE CARABAMBA	1 850	0	0	0	290	1 090	420	50	0	0	0	0	0
DIST. DE HUASO	1 970	0	0	0	0	940	1 030	0	0	0	0	0	0
DIST. DE JULCAN	2 200	0	0	0	0	790	1 410	0	0	0	0	0	0
PROV. DE OTUZCO	3 295	0	0	0	0	471	1 684	1 007	133	0	0	0	0
DIST. DE AGALLPAMPA	635	0	0	0	0	54	342	216	23	0	0	0	0
DIST. DE CHARAT	48	0	0	0	0	10	38	0	0	0	0	0	0
DIST. DE HUARANCHAL	34	0	0	0	0	9	25	0	0	0	0	0	0
DIST. DE LA CUESTA	41	0	0	0	0	0	27	14	0	0	0	0	0
DIST. DE MACHE	370	0	0	0	0	24	186	137	23	0	0	0	0
DIST. DE OTUZCO	869	0	0	0	0	130	350	312	77	0	0	0	0
DIST. DE PARANDAY	100	0	0	0	0	30	55	15	0	0	0	0	0
DIST. DE SALPO	625	0	0	0	0	145	338	142	0	0	0	0	0
DIST. DE SINSICAP	372	0	0	0	0	0	191	171	10	0	0	0	0
DIST. DE USQUIL	201	0	0	0	0	69	132	0	0	0	0	0	0
PROV. DE PACASMAYO	20	0	0	0	0	0	0	0	0	0	20	0	0
DIST. DE JEQUETEPEQUE	20	0	0	0	0	0	0	0	0	0	20	0	0
PROV. DE PATAZ	3 760	0	0	0	0	1 192	1 223	892	453	0	0	0	0
DIST. DE BULDIBUYO	76	0	0	0	0	0	55	17	4	0	0	0	0
DIST. DE CHILLIA	36	0	0	0	0	0	18	18	0	0	0	0	0
DIST. DE HUANCASPATA	432	0	0	0	0	107	120	110	95	0	0	0	0
DIST. DE HUAYLILLAS	81	0	0	0	0	23	28	24	6	0	0	0	0
DIST. DE HUAYO	18	0	0	0	0	0	9	9	0	0	0	0	0
DIST. DE PARCOY	28	0	0	0	0	0	9	14	5	0	0	0	0
DIST. DE PATAZ	10	0	0	0	0	0	5	5	0	0	0	0	0
DIST. DE PIAS	6	0	0	0	0	0	3	3	0	0	0	0	0
DIST. DE SANTIAGO DE CHALLAS	238	0	0	0	0	70	90	78	0	0	0	0	0
DIST. DE TAURIJA	176	0	0	0	0	0	50	70	56	0	0	0	0
DIST. DE TAYABAMBA	2 482	0	0	0	0	940	775	480	287	0	0	0	0
DIST. DE URPAY	177	0	0	0	0	52	61	64	0	0	0	0	0
PROV. DE SANCHEZ CARRION	5 723	0	0	0	0	369	1 814	2 309	1 151	80	0	0	0
DIST. DE CHUGAY	498	0	0	0	0	0	190	282	26	0	0	0	0
DIST. DE COCHORCO	101	0	0	0	0	0	34	32	35	0	0	0	0
DIST. DE CURGOS	613	0	0	0	0	0	230	238	145	0	0	0	0
DIST. DE HUAMACHUCO	1 674	0	0	0	0	353	930	391	0	0	0	0	0
DIST. DE MARCABAL	595	0	0	0	0	0	71	378	146	0	0	0	0
DIST. DE SANAGORAN	1 095	0	0	0	0	0	45	505	465	80	0	0	0
DIST. DE SARIN	1 015	0	0	0	0	0	270	420	325	0	0	0	0
DIST. DE SARTIMBAMBA	132	0	0	0	0	16	44	63	9	0	0	0	0
PROV. DE SANTIAGO DE CHUCO	9 957	0	0	1 185	2 831	1 940	2 820	1 063	118	0	0	0	0
DIST. DE ANGASMARCA	400	0	0	0	0	60	160	140	40	0	0	0	0
DIST. DE CACHICADAN	1 632	0	0	358	144	110	753	257	10	0	0	0	0
DIST. DE MOLLEBAMBA	190	0	0	0	0	60	110	20	0	0	0	0	0
DIST. DE MOLLEPATA	180	0	0	0	0	30	110	40	0	0	0	0	0
DIST. DE QUIRUVILCA	1 572	0	0	359	274	260	644	35	0	0	0	0	0
DIST. DE SANTA CRUZ DE CHUCA	1 300	0	0	0	610	540	150	0	0	0	0	0	0
DIST. DE SANTIAGO DE CHUCO	4 093	0	0	468	1 803	880	588	286	68	0	0	0	0
DIST. DE SITABAMBA	590	0	0	0	0	0	305	285	0	0	0	0	0

sigue...

continúa Cuadro N° 11

REGIÓN/PROVINCIA/ DISTRITO	TOTAL	Intenciones de Siembra											
		2011					2012						
		AGO	SET	OCT	NOV	DIC	ENE	FEB	MAR	ABR	MAY	JUN	JUL
REGIÓN LAMBAYEQUE	202	0	0	0	0	10	40	92	60	0	0	0	0
PROV. DE FERREÑAFE	165	0	0	0	0	10	40	75	40	0	0	0	0
DIST. DE CAÑARIS	110	0	0	0	0	0	15	55	40	0	0	0	0
DIST. DE INCAHUASI	55	0	0	0	0	10	25	20	0	0	0	0	0
PROV. DE LAMBAYEQUE	37	0	0	0	0	0	0	17	20	0	0	0	0
DIST. DE SALAS	37	0	0	0	0	0	0	17	20	0	0	0	0
REGIÓN LIMA	1 072	0	0	7	26	288	489	231	29	2	0	0	0
PROV. DE CAJATAMBO	581	0	0	0	0	215	318	48	0	0	0	0	0
DIST. DE CAJATAMBO	109	0	0	0	0	47	58	4	0	0	0	0	0
DIST. DE COPA	85	0	0	0	0	34	51	0	0	0	0	0	0
DIST. DE GORGOR	246	0	0	0	0	99	125	22	0	0	0	0	0
DIST. DE HUANCAPON	115	0	0	0	0	24	69	22	0	0	0	0	0
DIST. DE MANAS	26	0	0	0	0	11	15	0	0	0	0	0	0
PROV. DE CANTA	22	0	0	0	0	0	6	16	0	0	0	0	0
DIST. DE HUAMANTANGA	18	0	0	0	0	0	4	14	0	0	0	0	0
DIST. DE SAN BUENAVENTURA	4	0	0	0	0	0	2	2	0	0	0	0	0
PROV. DE HUAROCHIRI	152	0	0	0	0	13	59	72	8	0	0	0	0
DIST. DE CALLAHUANCA	1	0	0	0	0	1	0	0	0	0	0	0	0
DIST. DE CUENCA	10	0	0	0	0	0	4	6	0	0	0	0	0
DIST. DE HUAROCHIRI	8	0	0	0	0	4	4	0	0	0	0	0	0
DIST. DE LAHUAYTAMBO	24	0	0	0	0	0	9	15	0	0	0	0	0
DIST. DE LANGA	32	0	0	0	0	0	7	17	8	0	0	0	0
DIST. DE MARIATANA	29	0	0	0	0	0	11	18	0	0	0	0	0
DIST. DE SAN ANDRES DE TUPICOCHA	10	0	0	0	0	0	4	6	0	0	0	0	0
DIST. DE SAN JUAN DE TANTARANCHE	2	0	0	0	0	2	0	0	0	0	0	0	0
DIST. DE SAN LORENZO DE QUINTI	6	0	0	0	0	0	6	0	0	0	0	0	0
DIST. DE SAN MATEO	5	0	0	0	0	0	2	3	0	0	0	0	0
DIST. DE SAN PEDRO DE HUANCAYRE	2	0	0	0	0	2	0	0	0	0	0	0	0
DIST. DE SANGALLAYA	4	0	0	0	0	3	1	0	0	0	0	0	0
DIST. DE SANTIAGO DE ANCHUCAYA	5	0	0	0	0	1	4	0	0	0	0	0	0
DIST. DE STO. DMGO. DE LOS OLLEROS	14	0	0	0	0	0	7	7	0	0	0	0	0
PROV. DE HUAURA	28	0	0	0	0	0	10	14	4	0	0	0	0
DIST. DE AMBAR	8	0	0	0	0	0	0	4	4	0	0	0	0
DIST. DE CHECRAS	5	0	0	0	0	0	3	2	0	0	0	0	0
DIST. DE LEONCIO PRADO	6	0	0	0	0	0	3	3	0	0	0	0	0
DIST. DE PACCHO	7	0	0	0	0	0	3	4	0	0	0	0	0
DIST. DE SANTA LEONOR	2	0	0	0	0	0	1	1	0	0	0	0	0
PROV. DE OYON	37	0	0	3	11	6	1	8	8	0	0	0	0
DIST. DE CAUJUL	7	0	0	0	0	0	1	3	3	0	0	0	0
DIST. DE COCHAMARCA	6	0	0	0	0	0	0	3	3	0	0	0	0
DIST. DE NAVAN	4	0	0	0	0	0	0	2	2	0	0	0	0
DIST. DE OYON	14	0	0	0	8	6	0	0	0	0	0	0	0
DIST. DE PACHANGARA	6	0	0	3	3	0	0	0	0	0	0	0	0
PROV. DE YAUYOS	252	0	0	4	15	54	95	73	9	2	0	0	0
DIST. DE ALIS	2	0	0	0	0	2	0	0	0	0	0	0	0
DIST. DE AYAUCA	12	0	0	0	0	2	10	0	0	0	0	0	0
DIST. DE AYAVIRI	9	0	0	0	0	4	3	2	0	0	0	0	0
DIST. DE AZANGARO	10	0	0	0	0	2	5	3	0	0	0	0	0
DIST. DE CACRA	3	0	0	0	0	0	1	2	0	0	0	0	0
DIST. DE CARANIA	13	0	0	0	0	8	5	0	0	0	0	0	0
DIST. DE CATAHUASI	2	0	0	0	0	0	2	0	0	0	0	0	0
DIST. DE CHOCOS	6	0	0	0	0	1	2	3	0	0	0	0	0
DIST. DE COCHAS	6	0	0	0	0	0	0	2	2	2	0	0	0
DIST. DE COLONIA	17	0	0	0	0	7	10	0	0	0	0	0	0
DIST. DE HONGOS	8	0	0	0	0	0	2	6	0	0	0	0	0
DIST. DE HUAMPARA	4	0	0	0	0	1	2	1	0	0	0	0	0

sigue...

continúa Cuadro N° 11

REGIÓN/PROVINCIA/ DISTRITO	TOTAL	Intenciones de Siembra											
		2011					2012						
		AGO	SET	OCT	NOV	DIC	ENE	FEB	MAR	ABR	MAY	JUN	JUL
DIST. DE HUANCAYA	3	0	0	0	3	0	0	0	0	0	0	0	0
DIST. DE HUANGASCAR	9	0	0	0	0	0	2	7	0	0	0	0	0
DIST. DE HUANTAN	7	0	0	0	0	3	4	0	0	0	0	0	0
DIST. DE HUAÑEC	9	0	0	0	0	2	3	2	2	0	0	0	0
DIST. DE LINCHA	8	0	0	0	0	0	5	3	0	0	0	0	0
DIST. DE MADEAN	20	0	0	0	0	2	9	9	0	0	0	0	0
DIST. DE MIRAFLORES	10	0	0	0	3	4	3	0	0	0	0	0	0
DIST. DE OMAS	5	0	0	0	0	0	1	3	1	0	0	0	0
DIST. DE QUINCHES	25	0	0	0	3	3	8	7	4	0	0	0	0
DIST. DE SAN JOAQUIN	7	0	0	0	2	2	1	2	0	0	0	0	0
DIST. DE TAURIPAMPA	8	0	0	0	0	1	5	2	0	0	0	0	0
DIST. DE TOMAS	8	0	0	4	4	0	0	0	0	0	0	0	0
DIST. DE TUPE	5	0	0	0	0	2	1	2	0	0	0	0	0
DIST. DE VIÑAC	21	0	0	0	0	0	8	13	0	0	0	0	0
DIST. DE VITIS	4	0	0	0	0	4	0	0	0	0	0	0	0
DIST. DE YAUYOS	11	0	0	0	0	4	3	4	0	0	0	0	0
REGIÓN LIMA METROPOLITANA	5	5	0	0	0	0	0	0	0	0	0	0	0
PROV. DE LIMA	5	5	0	0	0	0	0	0	0	0	0	0	0
DIST. DE LA MOLINA	5	5	0	0	0	0	0	0	0	0	0	0	0
REGIÓN MOQUEGUA	279	1	1	2	44	77	108	32	5	3	0	3	3
PROV. DE GENERAL SANCHEZ CERRO	173	1	0	2	43	70	54	0	0	0	0	0	3
DIST. DE CHOJATA	14	0	0	0	2	10	2	0	0	0	0	0	0
DIST. DE COALAQUE	7	0	0	0	0	5	2	0	0	0	0	0	0
DIST. DE ICHUÑA	18	0	0	0	16	2	0	0	0	0	0	0	0
DIST. DE LA CAPILLA	8	0	0	0	0	0	8	0	0	0	0	0	0
DIST. DE LLOQUE	6	0	0	0	0	2	4	0	0	0	0	0	0
DIST. DE MATALAQUE	10	0	0	0	0	6	4	0	0	0	0	0	0
DIST. DE OMATE	4	0	0	0	0	1	0	0	0	0	0	0	3
DIST. DE PUQUINA	22	0	0	0	0	0	22	0	0	0	0	0	0
DIST. DE UBINAS	81	1	0	2	23	43	12	0	0	0	0	0	0
DIST. DE YUNGA	3	0	0	0	2	1	0	0	0	0	0	0	0
PROV. DE MARISCAL NIETO	106	0	1	0	1	7	54	32	5	3	0	3	0
DIST. DE CARUMAS	37	0	0	0	0	5	20	10	2	0	0	0	0
DIST. DE CUCHUMBAYA	26	0	0	0	0	0	11	15	0	0	0	0	0
DIST. DE MOQUEGUA	3	0	1	0	0	0	1	0	0	1	0	0	0
DIST. DE SAMEGUA	1	0	0	0	1	0	0	0	0	0	0	0	0
DIST. DE SAN CRISTOBAL	14	0	0	0	0	0	9	5	0	0	0	0	0
DIST. DE TORATA	25	0	0	0	0	2	13	2	3	2	0	3	0
REGIÓN PASCO	333	0	0	0	4	45	164	96	24	0	0	0	0
PROV. DE DANIEL ALCIDES CARRION	58	0	0	0	0	5	42	11	0	0	0	0	0
DIST. DE PAUCAR	10	0	0	0	0	0	8	2	0	0	0	0	0
DIST. DE TAPUC	39	0	0	0	0	0	30	9	0	0	0	0	0
DIST. DE YANAHUANCA	9	0	0	0	0	5	4	0	0	0	0	0	0
PROV. DE PASCO	275	0	0	0	4	40	122	85	24	0	0	0	0
DIST. DE HUARIACA	130	0	0	0	0	33	55	32	10	0	0	0	0
DIST. DE PALLANCHACRA	88	0	0	0	0	0	52	36	0	0	0	0	0
DIST. DE SAN FCO.DE ASIS DE YARUSYACA	39	0	0	0	0	0	8	17	14	0	0	0	0
DIST. DE TICLACAYAN	8	0	0	0	4	4	0	0	0	0	0	0	0
DIST. DE YANACANCHA	10	0	0	0	0	3	7	0	0	0	0	0	0
REGIÓN PIURA	366	0	0	0	0	5	15	141	124	77	4	0	0
PROV. DE AYABACA	201	0	0	0	0	0	0	66	107	28	0	0	0
DIST. DE AYABACA	14	0	0	0	0	0	0	0	12	2	0	0	0
DIST. DE LAGUNAS	50	0	0	0	0	0	0	0	40	10	0	0	0
DIST. DE PACAIPAMPA	114	0	0	0	0	0	0	66	48	0	0	0	0
DIST. DE SAPILLICA	23	0	0	0	0	0	0	0	7	16	0	0	0

sigue...

continúa Cuadro N° 11

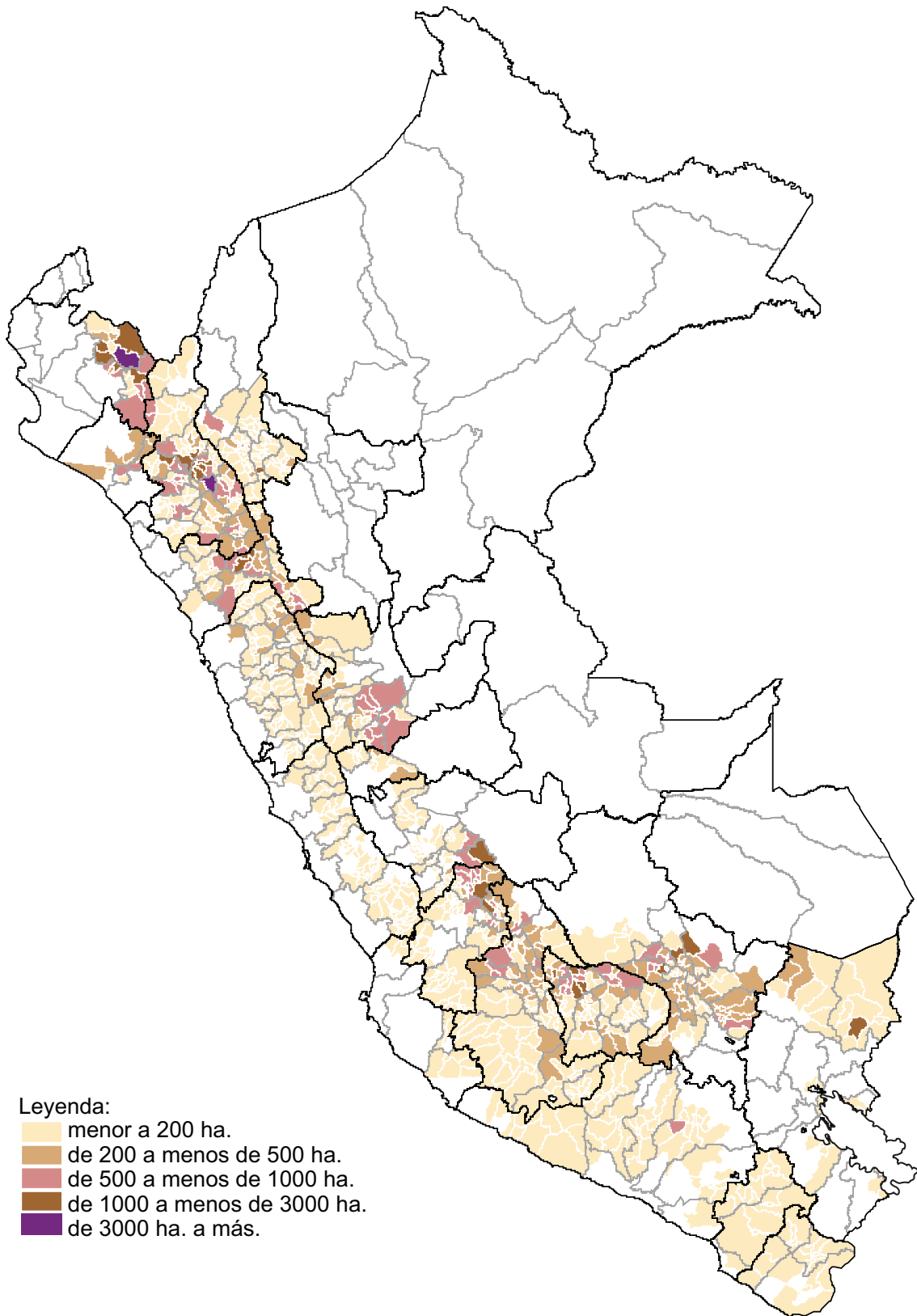
REGIÓN/PROVINCIA/ DISTRITO	TOTAL	Intenciones de Siembra											
		2011					2012						
		AGO	SET	OCT	NOV	DIC	ENE	FEB	MAR	ABR	MAY	JUN	JUL
PROV. DE HUANCABAMBA	99	0	0	0	0	5	15	75	4	0	0	0	0
DIST. DE EL CARMEN DE LA FRONTERA	9	0	0	0	0	0	0	9	0	0	0	0	0
DIST. DE HUANCABAMBA	42	0	0	0	0	5	10	27	0	0	0	0	0
DIST. DE HUARMACA	12	0	0	0	0	0	0	12	0	0	0	0	0
DIST. DE SAN MIGUEL DE EL FAIQUE	12	0	0	0	0	0	5	7	0	0	0	0	0
DIST. DE SONDOR	4	0	0	0	0	0	0	4	0	0	0	0	0
DIST. DE SONDORILLO	20	0	0	0	0	0	0	16	4	0	0	0	0
PROV. DE MORROPON	66	0	0	0	0	0	0	0	13	49	4	0	0
DIST. DE CHALACO	29	0	0	0	0	0	0	0	0	29	0	0	0
DIST. DE SANTO DOMINGO	13	0	0	0	0	0	0	0	5	8	0	0	0
DIST. DE YAMANGO	24	0	0	0	0	0	0	0	8	12	4	0	0
REGIÓN PUNO	27 897	55	3 486	15 830	8 526	0	0	0	0	0	0	0	0
PROV. DE AZANGARO	5 007	0	575	2 512	1 920	0	0	0	0	0	0	0	0
DIST. DE ACHAYA	535	0	75	230	230	0	0	0	0	0	0	0	0
DIST. DE ARAPA	560	0	0	300	260	0	0	0	0	0	0	0	0
DIST. DE ASILLO	360	0	0	200	160	0	0	0	0	0	0	0	0
DIST. DE AZANGARO	600	0	0	400	200	0	0	0	0	0	0	0	0
DIST. DE CAMINACA	645	0	50	245	350	0	0	0	0	0	0	0	0
DIST. DE CHUPA	450	0	280	170	0	0	0	0	0	0	0	0	0
DIST. DE JOSE D. CHOQUEHUANCA	60	0	0	40	20	0	0	0	0	0	0	0	0
DIST. DE MUÑANI	57	0	20	37	0	0	0	0	0	0	0	0	0
DIST. DE SAMAN	880	0	150	290	440	0	0	0	0	0	0	0	0
DIST. DE SAN ANTON	100	0	0	70	30	0	0	0	0	0	0	0	0
DIST. DE SAN JOSE	120	0	0	80	40	0	0	0	0	0	0	0	0
DIST. DE SAN JUAN DE SALINAS	90	0	0	60	30	0	0	0	0	0	0	0	0
DIST. DE SANTIAGO DE PUPUJA	500	0	0	350	150	0	0	0	0	0	0	0	0
DIST. DE TIRAPATA	50	0	0	40	10	0	0	0	0	0	0	0	0
PROV. DE CARABAYA	166	38	79	49	0	0	0	0	0	0	0	0	0
DIST. DE AYAPATA	53	13	18	22	0	0	0	0	0	0	0	0	0
DIST. DE COASA	57	25	32	0	0	0	0	0	0	0	0	0	0
DIST. DE CORANI	8	0	8	0	0	0	0	0	0	0	0	0	0
DIST. DE CRUCERO	11	0	6	5	0	0	0	0	0	0	0	0	0
DIST. DE ITUATA	7	0	3	4	0	0	0	0	0	0	0	0	0
DIST. DE USICAYOS	30	0	12	18	0	0	0	0	0	0	0	0	0
PROV. DE CHUCUITO	3 906	0	135	2 206	1 565	0	0	0	0	0	0	0	0
DIST. DE DESAGUADERO	105	0	0	70	35	0	0	0	0	0	0	0	0
DIST. DE HUACULLANI	145	0	40	105	0	0	0	0	0	0	0	0	0
DIST. DE JULI	1 240	0	0	640	600	0	0	0	0	0	0	0	0
DIST. DE KELLUYO	183	0	60	123	0	0	0	0	0	0	0	0	0
DIST. DE PISACOMA	93	0	35	58	0	0	0	0	0	0	0	0	0
DIST. DE POMATA	1 060	0	0	620	440	0	0	0	0	0	0	0	0
DIST. DE ZEPITA	1 080	0	0	590	490	0	0	0	0	0	0	0	0
PROV. DE EL COLLAO	4 715	17	531	3 420	747	0	0	0	0	0	0	0	0
DIST. DE CONDURIRI	20	0	6	14	0	0	0	0	0	0	0	0	0
DIST. DE ILAVE	3 330	0	160	2 423	747	0	0	0	0	0	0	0	0
DIST. DE PILCUYO	1 365	17	365	983	0	0	0	0	0	0	0	0	0
PROV. DE HUANCANE	5 740	0	940	2 250	2 550	0	0	0	0	0	0	0	0
DIST. DE HUANCANE	1 670	0	120	890	660	0	0	0	0	0	0	0	0
DIST. DE HUATASANI	330	0	60	100	170	0	0	0	0	0	0	0	0
DIST. DE INCHUPALLA	410	0	80	140	190	0	0	0	0	0	0	0	0
DIST. DE PUSI	605	0	230	210	165	0	0	0	0	0	0	0	0
DIST. DE ROSASPATA	620	0	110	175	335	0	0	0	0	0	0	0	0
DIST. DE TARACO	1 025	0	180	365	480	0	0	0	0	0	0	0	0
DIST. DE VILQUE CHICO	1 080	0	160	370	550	0	0	0	0	0	0	0	0
PROV. DE LAMPA	612	0	115	293	204	0	0	0	0	0	0	0	0
DIST. DE CABANILLA	112	0	0	71	41	0	0	0	0	0	0	0	0

sigue...

continúa Cuadro N° 11

REGIÓN/PROVINCIA/ DISTRITO	TOTAL	Intenciones de Siembra												
		2011					2012							
		AGO	SET	OCT	NOV	DIC	ENE	FEB	MAR	ABR	MAY	JUN	JUL	
DIST. DE CALAPUJA	200	0	115	85	0	0	0	0	0	0	0	0	0	0
DIST. DE LAMPA	193	0	0	69	124	0	0	0	0	0	0	0	0	0
DIST. DE PUCARA	107	0	0	68	39	0	0	0	0	0	0	0	0	0
PROV. DE MELGAR	435	0	2	284	149	0	0	0	0	0	0	0	0	0
DIST. DE ANTAUTA	18	0	0	13	5	0	0	0	0	0	0	0	0	0
DIST. DE AYAVIRI	48	0	0	33	15	0	0	0	0	0	0	0	0	0
DIST. DE CUPI	29	0	0	16	13	0	0	0	0	0	0	0	0	0
DIST. DE LLALLI	32	0	2	19	11	0	0	0	0	0	0	0	0	0
DIST. DE MACARI	78	0	0	48	30	0	0	0	0	0	0	0	0	0
DIST. DE NUÑO A	59	0	0	36	23	0	0	0	0	0	0	0	0	0
DIST. DE ORURILLO	125	0	0	91	34	0	0	0	0	0	0	0	0	0
DIST. DE SANTA ROSA	18	0	0	12	6	0	0	0	0	0	0	0	0	0
DIST. DE UMACHIRI	28	0	0	16	12	0	0	0	0	0	0	0	0	0
PROV. DE MOHO	333	0	16	248	69	0	0	0	0	0	0	0	0	0
DIST. DE CONIMA	28	0	5	23	0	0	0	0	0	0	0	0	0	0
DIST. DE HUAYRAPATA	86	0	0	64	22	0	0	0	0	0	0	0	0	0
DIST. DE MOHO	179	0	0	132	47	0	0	0	0	0	0	0	0	0
DIST. DE TILALI	40	0	11	29	0	0	0	0	0	0	0	0	0	0
PROV. DE PUNO	4 188	0	0	3 002	1 186	0	0	0	0	0	0	0	0	0
DIST. DE ACORA	1 260	0	0	960	300	0	0	0	0	0	0	0	0	0
DIST. DE AMANTANI	45	0	0	20	25	0	0	0	0	0	0	0	0	0
DIST. DE ATUNCOLLA	180	0	0	120	60	0	0	0	0	0	0	0	0	0
DIST. DE CAPACHICA	350	0	0	240	110	0	0	0	0	0	0	0	0	0
DIST. DE CHUCUITO	305	0	0	230	75	0	0	0	0	0	0	0	0	0
DIST. DE COATA	330	0	0	230	100	0	0	0	0	0	0	0	0	0
DIST. DE HUATA	270	0	0	190	80	0	0	0	0	0	0	0	0	0
DIST. DE MAÑAZO	250	0	0	140	110	0	0	0	0	0	0	0	0	0
DIST. DE PAUCARCOLLA	280	0	0	210	70	0	0	0	0	0	0	0	0	0
DIST. DE PICHACANI	66	0	0	50	16	0	0	0	0	0	0	0	0	0
DIST. DE PLATERIA	362	0	0	280	82	0	0	0	0	0	0	0	0	0
DIST. DE PUNO	180	0	0	142	38	0	0	0	0	0	0	0	0	0
DIST. DE TIQUILLACA	110	0	0	70	40	0	0	0	0	0	0	0	0	0
DIST. DE VILQUE	200	0	0	120	80	0	0	0	0	0	0	0	0	0
PROV. DE SAN ANTONIO DE PUTINA	170	0	44	116	10	0	0	0	0	0	0	0	0	0
DIST. DE PEDRO VILCA APAZA	50	0	0	40	10	0	0	0	0	0	0	0	0	0
DIST. DE PUTINA	65	0	27	38	0	0	0	0	0	0	0	0	0	0
DIST. DE QUILCAPUNCU	52	0	17	35	0	0	0	0	0	0	0	0	0	0
DIST. DE SINA	3	0	0	3	0	0	0	0	0	0	0	0	0	0
PROV. DE SAN ROMAN	1 796	0	865	891	40	0	0	0	0	0	0	0	0	0
DIST. DE CABANA	116	0	0	116	0	0	0	0	0	0	0	0	0	0
DIST. DE CABANILLAS	185	0	50	120	15	0	0	0	0	0	0	0	0	0
DIST. DE CARACOTO	695	0	340	330	25	0	0	0	0	0	0	0	0	0
DIST. DE JULIACA	800	0	475	325	0	0	0	0	0	0	0	0	0	0
PROV. DE YUNGUYO	829	0	184	559	86	0	0	0	0	0	0	0	0	0
DIST. DE ANAPIA	18	0	7	11	0	0	0	0	0	0	0	0	0	0
DIST. DE COPANI	295	0	84	202	9	0	0	0	0	0	0	0	0	0
DIST. DE CUTURAPI	64	0	16	43	5	0	0	0	0	0	0	0	0	0
DIST. DE OLLARAYA	76	0	17	59	0	0	0	0	0	0	0	0	0	0
DIST. DE TINICACHI	18	0	8	10	0	0	0	0	0	0	0	0	0	0
DIST. DE UNICACHI	35	0	12	23	0	0	0	0	0	0	0	0	0	0
DIST. DE YUNGUYO	323	0	40	211	72	0	0	0	0	0	0	0	0	0
REGIÓN TACNA	1	0	0	0	0	1	0	0	0	0	0	0	0	0
PROV. DE TARATA	1	0	0	0	0	1	0	0	0	0	0	0	0	0
DIST. DE TICACO	1	0	0	0	0	1	0	0	0	0	0	0	0	0

Intenciones de Siembra 2011-2012 Maíz Amiláceo por Distrito

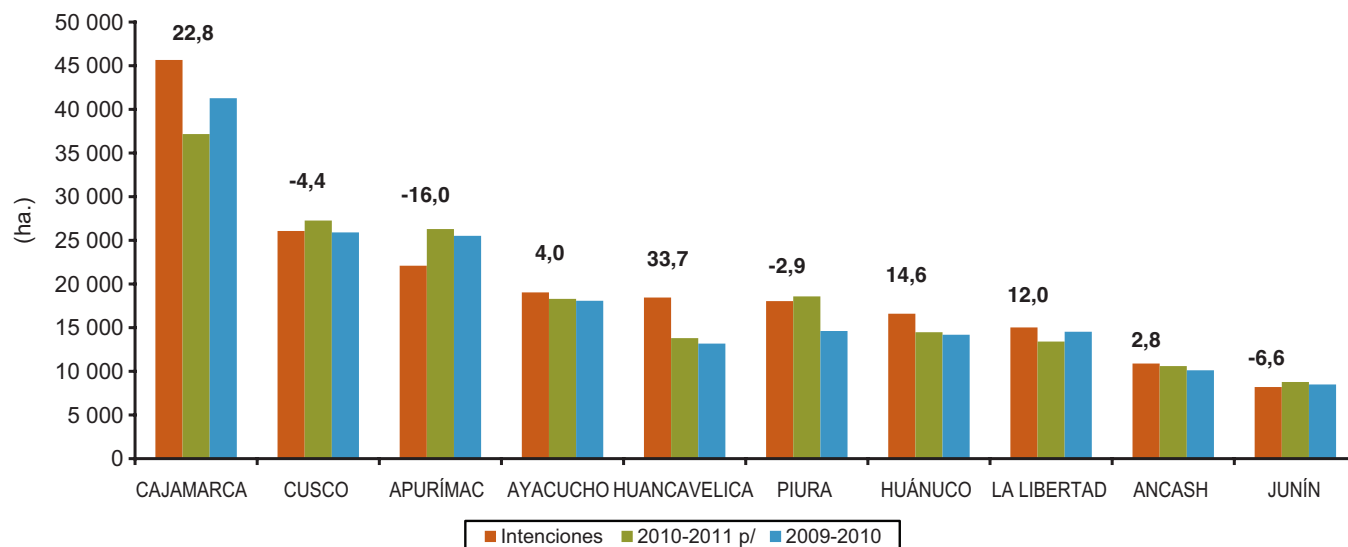


Cuadro N° 12
MAÍZ AMILÁCEO 1/: INTENCIONES DE SIEMBRA CAMPAÑA 2011-12 Y
SIEMBRAS EJECUTADAS EN LAS TRES ÚLTIMAS CAMPAÑAS
 (ha.)

REGIÓN	Intenciones de Siembra 2011-12			Campaña agrícola			Variación (Int./ 10-11)	
	Estimado	Máximo	Mínimo	2008-2009	2009-2010	2010-2011 p/	%	(ha.)
TOTAL	221517	257906	188686	214589	206053	210154	5,4	11363
CAJAMARCA	45 657	50 547	41 706	42 923	41 277	37 171	22,8	8 486
CUSCO	26 072	29 215	23 403	26 747	25 908	27 268	-4,4	-1 196
APURÍMAC	22 094	25 705	18 897	25 668	25 516	26 293	-16,0	-4 199
AYACUCHO	19 037	22 779	16 132	17 489	18 079	18 297	4,0	740
HUANCAVELICA	18 450	20 771	16 147	14 747	13 175	13 801	33,7	4 650
PIURA	18 040	22 356	13 770	17 944	14 617	18 579	-2,9	-539
HUÁNUCO	16 596	20 481	13 419	14 525	14 188	14 477	14,6	2 119
LA LIBERTAD	15 024	17 005	12 059	14 425	14 532	13 409	12,0	1 616
ANCASH	10 891	13 735	8 932	9 255	10 117	10 599	2,8	292
JUNÍN	8 200	9 202	7 336	9 118	8 493	8 777	-6,6	-577
AMAZONAS	7 477	8 974	6 083	6 656	6 041	7 748	-3,5	-271
PUNO	3 141	3 858	2 527	4 197	3 666	3 640	-13,7	-499
AREQUIPA	3 092	3 571	2 680	3 243	3 158	3 248	-4,8	-156
LAMBAYEQUE	3 062	3 643	2 163	3 650	3 239	2 407	27,2	655
LIMA	1 506	2 021	1 073	1 285	1 114	1 181	27,5	325
PASCO	1 465	1 927	998	1 206	1 264	1 168	25,4	297
MOQUEGUA	804	1 016	625	647	744	776	3,6	28
TACNA	789	912	657	704	820	645	22,3	144
ICA	120	188	79	160	106	671	-82,1	-551

1/ no incluye maíz choclo
 p/ Preliminar

Gráfico N° 27
MAÍZ AMILÁCEO: COMPARATIVO DE INTENCIONES DE SIEMBRA 2011-12 Y
SIEMBRAS EJECUTADAS EN LAS ÚLTIMAS CAMPAÑAS AGRÍCOLAS



Cuadro N° 13
MAÍZ AMILÁCEO 1/ : INTENCIONES DE SIEMBRA 2011-12 Y SIEMBRAS EJECUTADAS
(ha)

REGIÓN	TOTAL	2011					2012						
		AGO	SET	OCT	NOV	DIC	ENE	FEB	MAR	ABR	MAY	JUN	JUL
NACIONAL													
Mínimo	188 686	12 899	36 088	65 643	43 690	13 357	12 645	1 723	735	662	380	244	620
Máximo	257 906	17 735	48 938	86 178	58 637	19 949	19 495	2 744	1 119	1 084	608	428	991
Estimado	221 517	15 123	42 217	75 545	50 594	16 269	16 137	2 231	931	890	485	322	773
Ejec. 10-11 p/	210 154	12 010	30 786	63 220	53 479	23 387	18 805	4 350	318	312	328	2 397	764
Ejec. 09-10	206 053	10 107	33 715	67 906	58 893	15 489	13 927	3 402	845	668	335	273	493
AMAZONAS													
Mínimo	6 083	839	669	1 019	1 599	1 072	112	60	93	64	84	83	389
Máximo	8 974	1 161	1 053	1 643	2 337	1 522	205	90	115	80	108	126	534
Estimado	7 477	985	872	1 347	1 950	1 270	167	70	103	72	95	103	443
Ejec. 10-11 p/	7 748	452	423	473	1 006	2 197	2 810	0	66	0	2	0	319
Ejec. 09-10	6 041	519	372	1 113	2 084	1 602	69	0	69	50	35	0	128
ANCASH													
Mínimo	8 932	261	636	3 344	2 762	983	595	116	47	73	62	19	34
Máximo	13 735	416	1 079	4 798	4 142	1 642	996	209	76	123	112	55	87
Estimado	10 891	338	831	3 992	3 300	1 248	710	147	60	98	83	33	51
Ejec. 10-11 p/	10 599	289	818	3 677	3 755	944	900	88	1	22	8	40	57
Ejec. 09-10	10 117	205	755	4 219	2 951	1 356	250	170	28	69	56	30	28
APURÍMAC													
Mínimo	18 897	642	3 662	8 647	4 091	1 480	375	0	0	0	0	0	0
Máximo	25 705	1 062	5 129	11 466	5 583	1 910	555	0	0	0	0	0	0
Estimado	22 094	870	4 387	10 021	4 709	1 672	435	0	0	0	0	0	0
Ejec. 10-11 p/	26 293	402	2 424	11 364	8 250	3 028	725	0	0	0	0	6	95
Ejec. 09-10	25 516	519	3 267	11 261	8 531	1 635	272	0	0	0	0	0	31
AREQUIPA													
Mínimo	2 680	482	1 128	857	139	11	4	5	3	8	18	11	14
Máximo	3 571	600	1 415	1 170	230	21	10	8	5	14	33	20	45
Estimado	3 092	526	1 255	1 026	165	15	6	7	4	12	26	15	35
Ejec. 10-11 p/	3 248	599	1 201	956	145	9	0	3	3	15	36	251	30
Ejec. 09-10	3 158	337	1 181	1 309	142	47	3	1	10	24	36	57	11
AYACUCHO													
Mínimo	16 132	227	2 520	6 156	5 857	1 359	7	0	0	3	3	0	0
Máximo	22 779	348	3 774	8 622	7 998	1 999	21	0	0	9	8	0	0
Estimado	19 037	277	3 084	7 248	6 771	1 632	12	0	0	7	6	0	0
Ejec. 10-11 p/	18 297	79	1 472	7 037	6 657	2 896	139	6	2	0	0	9	0
Ejec. 09-10	18 079	59	1 780	6 844	7 539	1 802	46	0	3	6	0	0	0
CAJAMARCA													
Mínimo	41 706	613	6 983	18 382	11 386	3 231	914	83	14	12	13	44	31
Máximo	50 547	805	8 395	21 738	13 855	4 290	1 152	114	23	18	23	78	56
Estimado	45 657	699	7 632	19 922	12 468	3 675	1 016	99	16	14	15	58	43
Ejec. 10-11 p/	37 171	559	4 608	12 686	11 607	5 469	1 764	332	17	1	68	25	35
Ejec. 09-10	41 277	846	5 301	15 914	15 171	2 916	746	265	39	0	0	17	62
CUSCO													
Mínimo	23 403	6 517	10 303	4 591	1 768	224	0	0	0	0	0	0	0
Máximo	29 215	8 130	13 040	5 542	2 183	320	0	0	0	0	0	0	0
Estimado	26 072	7 258	11 639	4 991	1 919	265	0	0	0	0	0	0	0
Ejec. 10-11 p/	27 268	6 878	11 600	6 449	1 646	215	0	0	0	0	0	480	0
Ejec. 09-10	25 908	5 182	11 321	6 706	2 534	138	27	0	0	0	0	0	0

sigue...

continúa Cuadro N° 13

REGIÓN	TOTAL	2011					2012						
		AGO	SET	OCT	NOV	DIC	ENE	FEB	MAR	ABR	MAY	JUN	JUL
HUANCAVELICA													
Mínimo	16 147	513	2 076	7 072	5 198	1 044	15	18	70	90	22	0	29
Máximo	20 771	706	2 853	9 094	6 381	1 407	29	27	92	119	27	0	36
Estimado	18 450	593	2 460	8 147	5 760	1 205	20	23	81	105	24	0	32
Ejec. 10-11 p/	13 801	352	1 677	4 634	5 340	1 678	67	20	0	13	0	0	20
Ejec. 09-10	13 175	136	1 826	4 180	5 966	977	72	0	1	11	6	0	0
HUÁNUCO													
Mínimo	13 419	1 060	3 579	5 298	2 805	583	45	10	4	0	0	2	33
Máximo	20 481	1 766	5 497	7 718	4 355	979	79	15	6	0	0	6	60
Estimado	16 596	1 320	4 418	6 447	3 542	746	61	13	5	0	0	3	41
Ejec. 10-11 p/	14 477	678	2 302	4 976	4 645	1 512	278	0	0	0	0	41	46
Ejec. 09-10	14 188	699	2 493	5 157	4 208	1 332	268	0	0	0	0	5	26
ICA													
Mínimo	79	9	11	2	2	2	6	7	14	22	4	0	0
Máximo	188	32	32	5	5	5	15	16	34	37	7	0	0
Estimado	120	16	20	3	3	3	10	11	21	28	5	0	0
Ejec. 10-11 p/	671	15	15	6	0	10	5	5	11	8	15	581	0
Ejec. 09-10	106	8	20	5	3	12	11	8	3	13	9	15	0
JUNÍN													
Mínimo	7 336	181	1 352	3 930	1 501	337	5	3	0	0	0	0	27
Máximo	9 202	277	1 703	4 809	1 944	411	8	7	0	0	0	0	43
Estimado	8 200	210	1 484	4 370	1 732	365	7	4	0	0	0	0	28
Ejec. 10-11 p/	8 777	0	924	3 999	2 896	700	0	27	66	10	15	107	33
Ejec. 09-10	8 493	74	1 560	3 206	2 963	690	0	0	0	0	0	0	0
LA LIBERTAD													
Mínimo	12 059	619	909	4 156	5 060	1 049	229	20	0	0	0	1	16
Máximo	17 005	933	1 439	5 539	6 891	1 762	372	38	0	0	0	2	29
Estimado	15 024	813	1 278	4 954	6 168	1 449	310	29	0	0	0	2	21
Ejec. 10-11 p/	13 409	623	1 229	3 713	5 834	1 535	361	40	15	0	0	31	28
Ejec. 09-10	14 532	774	1 204	4 547	6 009	1 457	516	25	1	0	0	0	0
LAMBAYEQUE													
Mínimo	2 163	40	102	251	206	86	258	204	406	363	153	59	35
Máximo	3 643	70	183	431	355	162	412	374	604	623	254	100	75
Estimado	3 062	59	160	351	288	135	361	312	537	516	204	77	62
Ejec. 10-11 p/	2 407	181	89	310	275	145	115	312	31	202	126	551	70
Ejec. 09-10	3 239	260	130	274	474	235	360	230	383	473	127	111	182
LIMA													
Mínimo	1 073	21	26	25	72	239	388	193	79	25	5	0	0
Máximo	2 021	41	45	47	118	478	741	330	156	56	9	0	0
Estimado	1 506	28	29	31	83	363	581	251	99	35	6	0	0
Ejec. 10-11 p/	1 181	5	19	32	45	140	244	330	95	24	9	238	0
Ejec. 09-10	1 114	5	18	21	108	205	305	266	164	14	8	0	0
MOQUEGUA													
Mínimo	625	185	305	111	1	2	9	3	2	2	2	2	1
Máximo	1 016	315	467	189	1	3	16	6	4	5	4	3	3
Estimado	804	246	377	150	1	2	13	4	2	3	2	2	2
Ejec. 10-11 p/	776	101	442	184	17	4	3	7	6	2	0	6	4
Ejec. 09-10	744	237	391	77	14	5	11	2	0	1	5	0	1

sigue...

continúa Cuadro N° 13

REGIÓN	TOTAL	2011					2012						
		AGO	SET	OCT	NOV	DIC	ENE	FEB	MAR	ABR	MAY	JUN	JUL
PASCO													
Mínimo	998	74	375	429	115	5	0	0	0	0	0	0	0
Máximo	1 927	173	742	773	224	15	0	0	0	0	0	0	0
Estimado	1 465	134	555	585	181	10	0	0	0	0	0	0	0
Ejec. 10-11 p/	1 168	112	421	546	87	0	0	0	0	0	0	2	0
Ejec. 09-10	1 264	154	437	546	127	0	0	0	0	0	0	0	0
PIURA													
Mínimo	13 770	0	0	438	1 019	1 648	9 675	990	0	0	0	0	0
Máximo	22 356	0	0	1 095	1 881	3 020	14 870	1 490	0	0	0	0	0
Estimado	18 040	0	0	723	1 442	2 212	12 417	1 246	0	0	0	0	0
Ejec. 10-11 p/	18 579	0	0	18	1 164	2 857	11 378	3 149	0	13	0	0	0
Ejec. 09-10	14 617	0	0	0	15	1 077	10 967	2 430	128	0	0	0	0
PUNO													
Mínimo	2 527	482	1 192	774	79	0	0	0	0	0	0	0	0
Máximo	3 858	717	1 752	1 278	111	0	0	0	0	0	0	0	0
Estimado	3 141	594	1 431	1 041	75	0	0	0	0	0	0	0	0
Ejec. 10-11 p/	3 640	644	1 032	1 958	6	0	0	0	0	0	0	0	0
Ejec. 09-10	3 666	56	1 246	2 362	2	0	0	0	0	0	0	0	0
TACNA													
Mínimo	657	134	260	161	30	2	8	11	3	0	14	23	11
Máximo	912	183	340	221	43	3	14	20	4	0	23	38	23
Estimado	789	157	305	196	37	2	11	15	3	0	19	29	15
Ejec. 10-11 p/	645	41	90	202	104	49	16	31	5	2	49	29	27
Ejec. 09-10	820	37	413	166	53	3	4	5	17	7	53	38	24

1/ No incluye maíz choclo

p/ Preliminar

Cuadro N° 14
MAÍZ AMILÁCEO: INTENCIONES DE SIEMBRA CAMPAÑA 2011-12
SEGÚN REGIÓN, PROVINCIA Y DISTRITO
 (ha.)

REGIÓN/PROVINCIA/ DISTRITO	TOTAL	Intenciones de Siembra											
		2011					2012						
		AGO	SET	OCT	NOV	DIC	ENE	FEB	MAR	ABR	MAY	JUN	JUL
TOTAL NACIONAL	221 517	15 123	42 217	75 545	50 594	16 269	16 137	2 231	931	890	485	322	773
REGIÓN AMAZONAS	7 477	985	872	1 347	1 950	1 270	167	70	103	72	95	103	443
PROV. DE BONGARA	278	39	39	53	18	1	0	0	0	5	22	52	49
DIST. DE CHISQUILLA	18	0	4	9	5	0	0	0	0	0	0	0	0
DIST. DE CHURUJA	1	0	0	1	0	0	0	0	0	0	0	0	0
DIST. DE COROSHA	14	0	3	7	4	0	0	0	0	0	0	0	0
DIST. DE CUISPES	29	8	14	7	0	0	0	0	0	0	0	0	0
DIST. DE FLORIDA	63	20	0	0	0	0	0	0	0	0	1	14	28
DIST. DE JAZAN	11	0	0	0	0	0	0	0	0	4	5	2	0
DIST. DE JUMBILLA	23	0	6	12	4	1	0	0	0	0	0	0	0
DIST. DE RECTA	17	0	4	10	3	0	0	0	0	0	0	0	0
DIST. DE SAN CARLOS	3	0	0	0	0	0	0	0	0	0	3	0	0
DIST. DE SHIPASBAMBA	8	0	3	3	2	0	0	0	0	0	0	0	0
DIST. DE VALERA	14	5	5	4	0	0	0	0	0	0	0	0	0
DIST. DE YAMBRASBAMBA	77	6	0	0	0	0	0	0	0	1	13	36	21
PROV. DE CHACHAPOYAS	3 058	76	413	718	979	717	126	0	0	0	2	12	15
DIST. DE ASUNCION	49	4	11	17	14	3	0	0	0	0	0	0	0
DIST. DE BALSAS	45	1	5	5	17	17	0	0	0	0	0	0	0
DIST. DE CHACHAPOYAS	117	0	5	23	45	34	10	0	0	0	0	0	0
DIST. DE CHETO	92	2	6	19	31	20	4	0	0	0	0	4	6
DIST. DE CHILIQVIN	69	3	16	17	22	11	0	0	0	0	0	0	0
DIST. DE CHUQUIBAMBA	74	6	7	17	24	20	0	0	0	0	0	0	0
DIST. DE GRANADA	94	4	11	8	18	35	18	0	0	0	0	0	0
DIST. DE HUANCAS	22	0	0	5	11	6	0	0	0	0	0	0	0
DIST. DE LA JALCA	1 376	0	190	349	444	340	53	0	0	0	0	0	0
DIST. DE LEIMEBAMBA	64	4	16	22	16	6	0	0	0	0	0	0	0
DIST. DE LEVANTO	162	6	32	45	61	18	0	0	0	0	0	0	0
DIST. DE MAGDALENA	74	0	13	21	25	15	0	0	0	0	0	0	0
DIST. DE MARISCAL CASTILLA	177	17	28	45	55	32	0	0	0	0	0	0	0
DIST. DE MOLINOPAMPA	77	9	12	16	19	2	0	0	0	0	2	8	9
DIST. DE MONTEVIDEO	98	6	8	17	34	25	8	0	0	0	0	0	0
DIST. DE QUINJALCA	128	10	20	24	30	34	10	0	0	0	0	0	0
DIST. DE SAN FRANCISCO DE DAGUAS	7	0	0	2	2	3	0	0	0	0	0	0	0
DIST. DE SAN ISIDRO DE MAINO	72	2	12	19	26	13	0	0	0	0	0	0	0
DIST. DE SOLOCO	198	2	15	31	57	70	23	0	0	0	0	0	0
DIST. DE SONCHE	63	0	6	16	28	13	0	0	0	0	0	0	0
PROV. DE LUYA	2 150	23	131	534	893	519	34	0	0	0	0	7	9
DIST. DE CAMPORREDONDO	75	0	11	34	25	5	0	0	0	0	0	0	0
DIST. DE COCABAMBA	55	0	0	13	22	20	0	0	0	0	0	0	0
DIST. DE COLCAMAR	145	0	21	32	53	25	14	0	0	0	0	0	0
DIST. DE CONILA	200	0	18	49	73	57	3	0	0	0	0	0	0
DIST. DE INGUILPATA	41	0	6	17	15	3	0	0	0	0	0	0	0
DIST. DE LAMUD	50	0	2	2	13	33	0	0	0	0	0	0	0
DIST. DE LONGUITA	90	0	14	29	31	16	0	0	0	0	0	0	0
DIST. DE LONYA CHICO	58	0	5	26	25	2	0	0	0	0	0	0	0
DIST. DE LUYA	305	0	0	83	111	111	0	0	0	0	0	0	0
DIST. DE LUYA VIEJO	12	0	0	6	4	2	0	0	0	0	0	0	0
DIST. DE MARIA	135	0	15	34	56	25	5	0	0	0	0	0	0
DIST. DE OCALLI	86	0	12	25	32	17	0	0	0	0	0	0	0
DIST. DE OCUMAL	83	0	0	12	46	18	7	0	0	0	0	0	0
DIST. DE PISUQUIA	102	0	0	17	59	21	5	0	0	0	0	0	0
DIST. DE PROVIDENCIA	47	0	0	8	28	11	0	0	0	0	0	0	0
DIST. DE SAN CRISTOBAL	44	11	11	10	3	3	0	0	0	0	0	3	3

continúa Cuadro N° 14

REGIÓN/PROVINCIA/ DISTRITO	TOTAL	Intenciones de Siembra											
		2011					2012						
		AGO	SET	OCT	NOV	DIC	ENE	FEB	MAR	ABR	MAY	JUN	JUL
DIST. DE SAN FRANCISCO DEL YESO	154	0	0	23	86	45	0	0	0	0	0	0	0
DIST. DE SAN JERONIMO	25	12	0	3	0	0	0	0	0	0	0	4	6
DIST. DE SAN JUAN DE LOPECANCHA	68	0	0	15	35	18	0	0	0	0	0	0	0
DIST. DE SANTA CATALINA	15	0	2	3	6	4	0	0	0	0	0	0	0
DIST. DE SANTO TOMAS	272	0	8	69	130	65	0	0	0	0	0	0	0
DIST. DE TINGO	53	0	3	12	25	13	0	0	0	0	0	0	0
DIST. DE TRITA	35	0	3	12	15	5	0	0	0	0	0	0	0
PROV. DE RODRIGUEZ DE MENDOZA	1 182	497	274	0	0	0	0	0	79	59	65	23	185
DIST. DE CHIRIMOTO	104	40	27	0	0	0	0	0	0	0	0	6	31
DIST. DE COCHAMAL	10	8	2	0	0	0	0	0	0	0	0	0	0
DIST. DE HUAMBO	26	26	0	0	0	0	0	0	0	0	0	0	0
DIST. DE LIMABAMBA	180	76	47	0	0	0	0	0	0	0	0	0	57
DIST. DE LONGAR	54	23	0	0	0	0	0	0	0	0	0	14	17
DIST. DE MARISCAL BENAVIDES	8	6	0	0	0	0	0	0	0	0	0	0	2
DIST. DE MILPUC	39	19	12	0	0	0	0	0	0	0	0	0	8
DIST. DE OMIA	485	250	178	0	0	0	0	0	0	0	0	0	57
DIST. DE SAN NICOLAS	19	13	0	0	0	0	0	0	0	0	0	0	6
DIST. DE SANTA ROSA	23	23	0	0	0	0	0	0	0	0	0	0	0
DIST. DE TOTORA	37	13	8	0	0	0	0	0	3	3	0	3	7
DIST. DE VISTA ALEGRE	197	0	0	0	0	0	0	0	76	56	65	0	0
PROV. DE UCTUBAMBA	809	350	15	42	60	33	7	70	24	8	6	9	185
DIST. DE BAGUA GRANDE	535	350	0	0	0	0	0	0	0	0	0	0	185
DIST. DE CAJARURO	30	0	0	0	0	0	0	0	7	8	6	9	0
DIST. DE CUMBA	94	0	0	0	0	0	7	70	17	0	0	0	0
DIST. DE LONYA GRANDE	101	0	12	33	37	19	0	0	0	0	0	0	0
DIST. DE YAMON	49	0	3	9	23	14	0	0	0	0	0	0	0
REGIÓN ANCASH	10 891	338	831	3 992	3 300	1 248	710	147	60	98	83	33	51
PROV. DE AIJA	38	0	0	1	5	13	10	4	2	3	0	0	0
DIST. DE AIJA	4	0	0	0	1	3	0	0	0	0	0	0	0
DIST. DE CORIS	7	0	0	0	0	4	0	0	2	1	0	0	0
DIST. DE HUACLLAN	11	0	0	0	2	6	3	0	0	0	0	0	0
DIST. DE LA MERCED	3	0	0	1	2	0	0	0	0	0	0	0	0
DIST. DE SUCCHA	13	0	0	0	0	0	7	4	0	2	0	0	0
PROV. DE ANTONIO RAYMONDI	230	0	0	79	98	53	0	0	0	0	0	0	0
DIST. DE ACZO	15	0	0	5	10	0	0	0	0	0	0	0	0
DIST. DE CHACCHO	80	0	0	0	30	50	0	0	0	0	0	0	0
DIST. DE CHINGAS	6	0	0	0	3	3	0	0	0	0	0	0	0
DIST. DE LLAMELLIN	35	0	0	20	15	0	0	0	0	0	0	0	0
DIST. DE MIRGAS	90	0	0	50	40	0	0	0	0	0	0	0	0
DIST. DE SAN JUAN DE RONTROY	4	0	0	4	0	0	0	0	0	0	0	0	0
PROV. DE ASUNCION	280	0	0	65	185	30	0	0	0	0	0	0	0
DIST. DE ACOCHACA	150	0	0	35	100	15	0	0	0	0	0	0	0
DIST. DE CHACAS	130	0	0	30	85	15	0	0	0	0	0	0	0
PROV. DE BOLOGNESI	567	0	0	6	140	230	126	0	15	25	25	0	0
DIST. DE ABELARDO PARDO LEZAMETA	24	0	0	0	12	12	0	0	0	0	0	0	0
DIST. DE ANTONIO RAYMONDI	65	0	0	0	0	0	0	0	15	25	25	0	0
DIST. DE AQUIA	35	0	0	0	15	20	0	0	0	0	0	0	0
DIST. DE CAJACAY	40	0	0	0	15	25	0	0	0	0	0	0	0
DIST. DE CANIS	30	0	0	0	15	15	0	0	0	0	0	0	0
DIST. DE CHIQUIAN	100	0	0	0	0	40	60	0	0	0	0	0	0
DIST. DE HUALLANCA	10	0	0	0	0	5	5	0	0	0	0	0	0
DIST. DE HUASTA	60	0	0	0	10	25	25	0	0	0	0	0	0
DIST. DE HUAYLLACAYAN	30	0	0	0	12	12	6	0	0	0	0	0	0
DIST. DE LA PRIMAVERA	20	0	0	0	6	6	8	0	0	0	0	0	0
DIST. DE MANGAS	45	0	0	0	15	20	10	0	0	0	0	0	0
DIST. DE PACLLON	36	0	0	6	15	15	0	0	0	0	0	0	0

sigue...

continúa Cuadro N° 14

REGIÓN/PROVINCIA/ DISTRITO	TOTAL	Intenciones de Siembra											
		2011					2012						
		AGO	SET	OCT	NOV	DIC	ENE	FEB	MAR	ABR	MAY	JUN	JUL
DIST. DE SAN MIGUEL DE CORPANQUI	35	0	0	0	15	20	0	0	0	0	0	0	0
DIST. DE TICLLOS	37	0	0	0	10	15	12	0	0	0	0	0	0
PROV. DE CARHUAZ	1 072	160	300	318	166	105	18	0	0	0	0	0	5
DIST. DE ACOPAMPA	52	5	5	2	26	14	0	0	0	0	0	0	0
DIST. DE AMASHCA	30	0	0	0	10	20	0	0	0	0	0	0	0
DIST. DE ANTA	30	0	0	8	12	10	0	0	0	0	0	0	0
DIST. DE ATAQUERO	30	0	0	0	10	20	0	0	0	0	0	0	0
DIST. DE CARHUAZ	105	0	5	10	31	41	18	0	0	0	0	0	0
DIST. DE MARCARA	330	70	185	75	0	0	0	0	0	0	0	0	0
DIST. DE PARIAHUANCA	110	75	30	0	0	0	0	0	0	0	0	0	5
DIST. DE SAN MIGUEL DE ACO	130	0	35	83	12	0	0	0	0	0	0	0	0
DIST. DE SHILLA	150	0	25	90	35	0	0	0	0	0	0	0	0
DIST. DE TINCO	25	10	15	0	0	0	0	0	0	0	0	0	0
DIST. DE YUNGAR	80	0	0	50	30	0	0	0	0	0	0	0	0
PROV. DE CARLOS F.FITZCARRALD	545	0	0	140	350	55	0	0	0	0	0	0	0
DIST. DE SAN LUIS	290	0	0	80	175	35	0	0	0	0	0	0	0
DIST. DE SAN NICOLAS	145	0	0	40	95	10	0	0	0	0	0	0	0
DIST. DE YAUYA	110	0	0	20	80	10	0	0	0	0	0	0	0
PROV. DE CORONGO	350	0	0	55	145	120	30	0	0	0	0	0	0
DIST. DE ACO	60	0	0	15	30	15	0	0	0	0	0	0	0
DIST. DE BAMBAS	75	0	0	0	35	40	0	0	0	0	0	0	0
DIST. DE CORONGO	40	0	0	10	20	10	0	0	0	0	0	0	0
DIST. DE CUSCA	65	0	0	20	35	10	0	0	0	0	0	0	0
DIST. DE LA PAMPA	35	0	0	0	15	20	0	0	0	0	0	0	0
DIST. DE YANAC	20	0	0	10	10	0	0	0	0	0	0	0	0
DIST. DE YUPAN	55	0	0	0	0	25	30	0	0	0	0	0	0
PROV. DE HUARAZ	189	0	5	60	17	9	11	3	24	44	16	0	0
DIST. DE COCHABAMBA	9	0	0	0	0	5	4	0	0	0	0	0	0
DIST. DE COLCABAMBA	7	0	0	0	0	0	4	3	0	0	0	0	0
DIST. DE HUANCHAY	20	0	0	0	0	0	0	0	11	9	0	0	0
DIST. DE HUARAZ	16	0	0	10	6	0	0	0	0	0	0	0	0
DIST. DE INDEPENDENCIA	15	0	0	11	4	0	0	0	0	0	0	0	0
DIST. DE JANGAS	13	0	0	8	5	0	0	0	0	0	0	0	0
DIST. DE LA LIBERTAD	24	0	0	11	0	0	0	0	0	13	0	0	0
DIST. DE OLLEROS	9	0	0	7	2	0	0	0	0	0	0	0	0
DIST. DE PAMPAS	20	0	0	0	0	0	0	0	13	7	0	0	0
DIST. DE PARIACOTO	7	0	0	0	0	4	3	0	0	0	0	0	0
DIST. DE PIRA	31	0	0	0	0	0	0	0	0	15	16	0	0
DIST. DE TARICA	18	0	5	13	0	0	0	0	0	0	0	0	0
PROV. DE HUARI	1 467	52	40	691	613	71	0	0	0	0	0	0	0
DIST. DE ANRA	56	0	0	20	36	0	0	0	0	0	0	0	0
DIST. DE CAJAY	26	0	0	11	15	0	0	0	0	0	0	0	0
DIST. DE CHAVIN DE HUANTAR	197	0	0	131	66	0	0	0	0	0	0	0	0
DIST. DE HUACCHIS	95	0	0	63	32	0	0	0	0	0	0	0	0
DIST. DE HUACHIS	130	0	0	90	40	0	0	0	0	0	0	0	0
DIST. DE HUANTAR	130	0	12	92	26	0	0	0	0	0	0	0	0
DIST. DE HUARI	250	0	0	70	140	40	0	0	0	0	0	0	0
DIST. DE MASIN	40	0	0	15	25	0	0	0	0	0	0	0	0
DIST. DE PAUCAS	38	0	0	0	13	25	0	0	0	0	0	0	0
DIST. DE PONTO	70	0	0	45	25	0	0	0	0	0	0	0	0
DIST. DE RAHUAPAMPA	8	0	0	0	2	6	0	0	0	0	0	0	0
DIST. DE RAPAYAN	80	52	28	0	0	0	0	0	0	0	0	0	0
DIST. DE SAN MARCOS	242	0	0	107	135	0	0	0	0	0	0	0	0
DIST. DE SAN PEDRO DE CHANA	55	0	0	32	23	0	0	0	0	0	0	0	0
DIST. DE UCO	50	0	0	15	35	0	0	0	0	0	0	0	0

sigue...

continúa Cuadro N° 14

REGIÓN/PROVINCIA/ DISTRITO	TOTAL	Intenciones de Siembra											
		2011					2012						
		AGO	SET	OCT	NOV	DIC	ENE	FEB	MAR	ABR	MAY	JUN	JUL
PROV. DE HUARMEY	20	0	0	0	0	2	11	5	0	0	0	0	2
DIST. DE COCHAPETI	5	0	0	0	0	2	3	0	0	0	0	0	0
DIST. DE HUAYAN	8	0	0	0	0	0	5	3	0	0	0	0	0
DIST. DE MALVAS	7	0	0	0	0	0	3	2	0	0	0	0	2
PROV. DE HUAYLAS	593	25	15	30	115	124	128	55	14	18	31	18	20
DIST. DE CARAZ	258	0	0	13	23	42	70	40	10	15	20	15	10
DIST. DE HUALLANCA	8	0	0	0	2	4	0	0	0	0	2	0	0
DIST. DE HUATA	10	0	0	2	5	3	0	0	0	0	0	0	0
DIST. DE HUAYLAS	50	0	0	0	5	15	30	0	0	0	0	0	0
DIST. DE MATO	17	0	0	3	5	4	0	0	0	2	3	0	0
DIST. DE PAMPAROMAS	50	0	0	2	22	18	5	0	0	1	2	0	0
DIST. DE PUEBLO LIBRE	75	25	15	0	0	0	6	15	4	0	0	0	10
DIST. DE SANTA CRUZ	70	0	0	10	25	20	10	0	0	0	2	3	0
DIST. DE SANTO TORIBIO	35	0	0	0	25	6	2	0	0	0	2	0	0
DIST. DE YURACMARCA	20	0	0	0	3	12	5	0	0	0	0	0	0
PROV. DE MARISCAL LUZURIAGA	763	0	0	475	225	63	0	0	0	0	0	0	0
DIST. DE CASCA	131	0	0	106	25	0	0	0	0	0	0	0	0
DIST. DE ELEAZAR GUZMAN BARRON	225	0	0	130	68	27	0	0	0	0	0	0	0
DIST. DE FIDEL OLIVAS ESCUDERO	36	0	0	20	16	0	0	0	0	0	0	0	0
DIST. DE LLAMA	86	0	0	58	28	0	0	0	0	0	0	0	0
DIST. DE LUCMA	80	0	0	50	24	6	0	0	0	0	0	0	0
DIST. DE MUSGA	35	0	0	21	14	0	0	0	0	0	0	0	0
DIST. DE PISCOBAMBA	170	0	0	90	50	30	0	0	0	0	0	0	0
PROV. DE OCROS	77	0	0	0	0	0	31	46	0	0	0	0	0
DIST. DE ACAS	10	0	0	0	0	0	4	6	0	0	0	0	0
DIST. DE CAJAMARQUILLA	8	0	0	0	0	0	3	5	0	0	0	0	0
DIST. DE CARHUAPAMPA	6	0	0	0	0	0	2	4	0	0	0	0	0
DIST. DE CONGAS	12	0	0	0	0	0	5	7	0	0	0	0	0
DIST. DE LLIPA	12	0	0	0	0	0	5	7	0	0	0	0	0
DIST. DE OCROS	5	0	0	0	0	0	2	3	0	0	0	0	0
DIST. DE SAN CRISTOBAL DE RAJAN	13	0	0	0	0	0	6	7	0	0	0	0	0
DIST. DE SANTIAGO DE CHILCAS	11	0	0	0	0	0	4	7	0	0	0	0	0
PROV. DE PALLASCA	891	0	0	232	340	249	70	0	0	0	0	0	0
DIST. DE BOLOGNESI	140	0	0	0	20	80	40	0	0	0	0	0	0
DIST. DE CABANA	125	0	0	45	35	45	0	0	0	0	0	0	0
DIST. DE CONCHUCOS	95	0	0	40	45	10	0	0	0	0	0	0	0
DIST. DE HUACASCHUQUE	35	0	0	15	20	0	0	0	0	0	0	0	0
DIST. DE HUANDOVAL	60	0	0	20	25	15	0	0	0	0	0	0	0
DIST. DE LACABAMBA	50	0	0	20	30	0	0	0	0	0	0	0	0
DIST. DE LLAPO	40	0	0	25	15	0	0	0	0	0	0	0	0
DIST. DE PALLASCA	92	0	0	12	45	35	0	0	0	0	0	0	0
DIST. DE PAMPAS	99	0	0	30	55	14	0	0	0	0	0	0	0
DIST. DE SANTA ROSA	15	0	0	5	10	0	0	0	0	0	0	0	0
DIST. DE TAUCA	140	0	0	20	40	50	30	0	0	0	0	0	0
PROV. DE POMABAMBA	1 000	16	370	492	122	0	0	0	0	0	0	0	0
DIST. DE HUAYLLAN	136	16	55	48	17	0	0	0	0	0	0	0	0
DIST. DE PAROBAMBA	392	0	133	197	62	0	0	0	0	0	0	0	0
DIST. DE POMABAMBA	248	0	107	117	24	0	0	0	0	0	0	0	0
DIST. DE QUINUABAMBA	224	0	75	130	19	0	0	0	0	0	0	0	0
PROV. DE RECUAY	194	0	0	45	76	27	22	0	0	0	7	10	7
DIST. DE CATAC	7	0	0	2	5	0	0	0	0	0	0	0	0
DIST. DE COTAPARACO	12	0	0	0	0	0	0	0	0	0	7	5	0
DIST. DE HUAYLLAPAMPA	28	0	0	10	18	0	0	0	0	0	0	0	0
DIST. DE LLACLIN	34	0	0	0	0	12	22	0	0	0	0	0	0
DIST. DE MARCA	25	0	0	0	10	15	0	0	0	0	0	0	0
DIST. DE PAMPAS CHICO	30	0	0	10	20	0	0	0	0	0	0	0	0

sigue...

continúa Cuadro N° 14

REGIÓN/PROVINCIA/ DISTRITO	TOTAL	Intenciones de Siembra											
		2011					2012						
		AGO	SET	OCT	NOV	DIC	ENE	FEB	MAR	ABR	MAY	JUN	JUL
DIST. DE PARARIN	20	0	0	11	9	0	0	0	0	0	0	0	0
DIST. DE RECUAY	23	0	0	10	13	0	0	0	0	0	0	0	0
DIST. DE TAPACOCHA	12	0	0	0	0	0	0	0	0	0	0	5	7
DIST. DE TICAPAMPA	3	0	0	2	1	0	0	0	0	0	0	0	0
PROV. DE SANTA	360	0	0	0	0	80	250	30	0	0	0	0	0
DIST. DE MACATE	360	0	0	0	0	80	250	30	0	0	0	0	0
PROV. DE SIHUAS	1 915	0	0	1 248	667	0	0	0	0	0	0	0	0
DIST. DE ACOBAMBA	100	0	0	70	30	0	0	0	0	0	0	0	0
DIST. DE ALFONSO UGARTE	90	0	0	70	20	0	0	0	0	0	0	0	0
DIST. DE CASHAPAMPA	215	0	0	145	70	0	0	0	0	0	0	0	0
DIST. DE CHINGALPO	100	0	0	60	40	0	0	0	0	0	0	0	0
DIST. DE HUAYLLABAMBA	320	0	0	190	130	0	0	0	0	0	0	0	0
DIST. DE QUICHES	270	0	0	180	90	0	0	0	0	0	0	0	0
DIST. DE RAGASH	140	0	0	88	52	0	0	0	0	0	0	0	0
DIST. DE SAN JUAN	390	0	0	250	140	0	0	0	0	0	0	0	0
DIST. DE SICSIBAMBA	110	0	0	80	30	0	0	0	0	0	0	0	0
DIST. DE SIHUAS	180	0	0	115	65	0	0	0	0	0	0	0	0
PROV. DE YUNGAY	340	85	101	55	36	17	3	4	5	8	4	5	17
DIST. DE CASCAPARA	15	2	10	3	0	0	0	0	0	0	0	0	0
DIST. DE MANCOS	50	18	21	6	0	0	0	0	0	0	0	0	5
DIST. DE MATACOTO	12	5	7	0	0	0	0	0	0	0	0	0	0
DIST. DE QUILLO	32	0	0	6	5	0	0	4	5	8	4	0	0
DIST. DE RANRAHIRCA	25	15	10	0	0	0	0	0	0	0	0	0	0
DIST. DE SHUPLUY	25	7	13	5	0	0	0	0	0	0	0	0	0
DIST. DE YANAMA	58	0	2	12	24	17	3	0	0	0	0	0	0
DIST. DE YUNGAY	123	38	38	23	7	0	0	0	0	0	0	5	12
REGIÓN APURÍMAC	22 094	870	4 387	10 021	4 709	1 672	435	0	0	0	0	0	0
PROV. DE ABANCAY	3 612	95	1 119	1 601	650	132	15	0	0	0	0	0	0
DIST. DE ABANCAY	524	4	191	139	125	65	0	0	0	0	0	0	0
DIST. DE CHACOCHE	71	0	14	51	6	0	0	0	0	0	0	0	0
DIST. DE CIRCA	179	4	39	106	30	0	0	0	0	0	0	0	0
DIST. DE CURAHUASI	643	0	131	253	197	47	15	0	0	0	0	0	0
DIST. DE HUANIPACA	854	67	400	327	60	0	0	0	0	0	0	0	0
DIST. DE LAMBRAMA	492	10	90	240	152	0	0	0	0	0	0	0	0
DIST. DE PICHIRHUA	315	0	27	264	24	0	0	0	0	0	0	0	0
DIST. DE SAN PEDRO DE CACHORA	434	0	187	211	36	0	0	0	0	0	0	0	0
DIST. DE TAMBURCO	100	10	40	10	20	20	0	0	0	0	0	0	0
PROV. DE ANDAHUAYLAS	9 773	230	1 393	4 255	2 097	1 378	420	0	0	0	0	0	0
DIST. DE ANDAHUAYLAS	1 152	0	18	889	245	0	0	0	0	0	0	0	0
DIST. DE ANDARAPA	1 023	0	0	50	90	668	215	0	0	0	0	0	0
DIST. DE CHIARA	223	0	30	85	85	23	0	0	0	0	0	0	0
DIST. DE HUANCARAMA	155	4	62	72	2	11	4	0	0	0	0	0	0
DIST. DE HUANCARAY	745	75	170	355	135	10	0	0	0	0	0	0	0
DIST. DE HUAYANA	132	0	26	93	13	0	0	0	0	0	0	0	0
DIST. DE KAQUIABAMBA	520	0	0	0	70	320	130	0	0	0	0	0	0
DIST. DE KISHUARA	81	0	34	36	11	0	0	0	0	0	0	0	0
DIST. DE PACOBAMBA	313	0	122	154	0	21	16	0	0	0	0	0	0
DIST. DE PACUCHA	940	0	70	354	336	140	40	0	0	0	0	0	0
DIST. DE PAMPACHIRI	67	0	12	40	15	0	0	0	0	0	0	0	0
DIST. DE POMACOCOA	115	0	35	70	10	0	0	0	0	0	0	0	0
DIST. DE SAN ANTONIO DE CACHI	438	100	180	120	38	0	0	0	0	0	0	0	0
DIST. DE SAN JERONIMO	1 010	0	0	672	338	0	0	0	0	0	0	0	0
DIST. DE SAN MIGUEL DE CHACCRAMPA	367	0	47	213	107	0	0	0	0	0	0	0	0
DIST. DE SANTA MARIA DE CHICMO	810	0	205	450	155	0	0	0	0	0	0	0	0
DIST. DE TALAVERA	966	32	190	258	286	185	15	0	0	0	0	0	0

sigue...

continúa Cuadro N° 14

REGIÓN/PROVINCIA/ DISTRITO	TOTAL	Intenciones de Siembra											
		2011					2012						
		AGO	SET	OCT	NOV	DIC	ENE	FEB	MAR	ABR	MAY	JUN	JUL
DIST. DE TUMAY HUARACA	160	0	42	59	59	0	0	0	0	0	0	0	0
DIST. DE TURPO	556	19	150	285	102	0	0	0	0	0	0	0	0
PROV. DE ANTABAMBA	1 282	92	276	558	307	49	0	0	0	0	0	0	0
DIST. DE ANTABAMBA	380	0	58	299	23	0	0	0	0	0	0	0	0
DIST. DE EL ORO	134	0	0	0	117	17	0	0	0	0	0	0	0
DIST. DE HUAQUIRCA	112	75	10	17	10	0	0	0	0	0	0	0	0
DIST. DE JUAN ESPINOZA MEDRANO	209	0	49	123	37	0	0	0	0	0	0	0	0
DIST. DE OROPESA	29	0	12	15	2	0	0	0	0	0	0	0	0
DIST. DE PACHACONAS	163	0	4	32	95	32	0	0	0	0	0	0	0
DIST. DE SABAINO	255	17	143	72	23	0	0	0	0	0	0	0	0
PROV. DE AYMARAE	2 665	26	516	1 459	615	49	0	0	0	0	0	0	0
DIST. DE CAPAYA	125	0	55	70	0	0	0	0	0	0	0	0	0
DIST. DE CARAYBAMBA	85	0	35	44	6	0	0	0	0	0	0	0	0
DIST. DE CHALHUANCA	269	0	50	151	68	0	0	0	0	0	0	0	0
DIST. DE CHAPIMARCA	125	10	38	55	22	0	0	0	0	0	0	0	0
DIST. DE COLCABAMBA	138	0	23	85	30	0	0	0	0	0	0	0	0
DIST. DE COTARUSE	85	0	22	63	0	0	0	0	0	0	0	0	0
DIST. DE HUAYLLO	95	0	0	48	47	0	0	0	0	0	0	0	0
DIST. DE JUSTO APU SAHUARAURA	90	0	24	59	7	0	0	0	0	0	0	0	0
DIST. DE LUCRE	112	0	26	66	20	0	0	0	0	0	0	0	0
DIST. DE POCOBUANCA	277	0	8	64	156	49	0	0	0	0	0	0	0
DIST. DE SAN JUAN DE CHACÑA	58	0	18	30	10	0	0	0	0	0	0	0	0
DIST. DE SAÑAYCA	158	0	30	91	37	0	0	0	0	0	0	0	0
DIST. DE SORAYA	138	0	10	100	28	0	0	0	0	0	0	0	0
DIST. DE TAPAIRIHUA	168	12	33	92	31	0	0	0	0	0	0	0	0
DIST. DE TINTAY	232	4	59	123	46	0	0	0	0	0	0	0	0
DIST. DE TORAYA	260	0	40	185	35	0	0	0	0	0	0	0	0
DIST. DE YANACA	250	0	45	133	72	0	0	0	0	0	0	0	0
PROV. DE CHINCHEROS	3 248	415	828	1 339	643	23	0	0	0	0	0	0	0
DIST. DE ANCO-HUALLO	1 160	415	522	223	0	0	0	0	0	0	0	0	0
DIST. DE CHINCHEROS	311	0	0	118	193	0	0	0	0	0	0	0	0
DIST. DE COCHARCAS	212	0	26	161	25	0	0	0	0	0	0	0	0
DIST. DE HUACCANA	115	0	12	53	35	15	0	0	0	0	0	0	0
DIST. DE OCOBAMBA	595	0	220	271	104	0	0	0	0	0	0	0	0
DIST. DE ONGOY	223	0	0	148	75	0	0	0	0	0	0	0	0
DIST. DE RANRACANCHA	246	0	0	73	165	8	0	0	0	0	0	0	0
DIST. DE URANMARCA	386	0	48	292	46	0	0	0	0	0	0	0	0
PROV. DE COTABAMBAS	642	0	17	437	188	0	0	0	0	0	0	0	0
DIST. DE COTABAMBAS	50	0	7	33	10	0	0	0	0	0	0	0	0
DIST. DE COYLLURQUI	187	0	0	107	80	0	0	0	0	0	0	0	0
DIST. DE HAQUIRA	120	0	0	120	0	0	0	0	0	0	0	0	0
DIST. DE MARA	173	0	10	123	40	0	0	0	0	0	0	0	0
DIST. DE TAMBOBAMBA	112	0	0	54	58	0	0	0	0	0	0	0	0
PROV. DE GRAU	872	12	238	372	209	41	0	0	0	0	0	0	0
DIST. DE CHUQUIBAMBILLA	112	0	31	64	13	4	0	0	0	0	0	0	0
DIST. DE CURASCO	75	8	31	24	12	0	0	0	0	0	0	0	0
DIST. DE CURPAHUASI	70	0	4	17	26	23	0	0	0	0	0	0	0
DIST. DE GAMARRA	217	0	50	60	93	14	0	0	0	0	0	0	0
DIST. DE HUAYLLATI	58	1	10	33	14	0	0	0	0	0	0	0	0
DIST. DE MAMARA	34	0	7	21	6	0	0	0	0	0	0	0	0
DIST. DE MICAELA BASTIDAS	69	0	37	29	3	0	0	0	0	0	0	0	0
DIST. DE PATAYPAMPA	78	0	27	38	13	0	0	0	0	0	0	0	0
DIST. DE PROGRESO	9	3	2	4	0	0	0	0	0	0	0	0	0
DIST. DE SAN ANTONIO	31	0	5	22	4	0	0	0	0	0	0	0	0
DIST. DE SANTA ROSA	29	0	0	9	20	0	0	0	0	0	0	0	0
DIST. DE TURPAY	55	0	26	29	0	0	0	0	0	0	0	0	0

sigue...

continúa Cuadro N° 14

REGIÓN/PROVINCIA/ DISTRITO	TOTAL	Intenciones de Siembra											
		2011					2012						
		AGO	SET	OCT	NOV	DIC	ENE	FEB	MAR	ABR	MAY	JUN	JUL
DIST. DE VILCABAMBA	31	0	7	19	5	0	0	0	0	0	0	0	0
DIST. DE VIRUNDO	4	0	1	3	0	0	0	0	0	0	0	0	0
REGIÓN AREQUIPA	3 092	526	1 255	1 026	165	15	6	7	4	12	26	15	35
PROV. DE AREQUIPA	292	28	97	128	23	6	6	4	0	0	0	0	0
DIST. DE CHARACATO	32	2	6	18	0	6	0	0	0	0	0	0	0
DIST. DE CHIGUATA	22	0	9	13	0	0	0	0	0	0	0	0	0
DIST. DE JACOBO HUNTER	4	0	0	4	0	0	0	0	0	0	0	0	0
DIST. DE MOLLEBAYA	12	0	7	5	0	0	0	0	0	0	0	0	0
DIST. DE PAUCARPATA	4	0	3	1	0	0	0	0	0	0	0	0	0
DIST. DE POCSI	48	1	9	28	10	0	0	0	0	0	0	0	0
DIST. DE POLOBAYA	26	0	8	13	5	0	0	0	0	0	0	0	0
DIST. DE QUEQUEÑA	22	0	5	11	6	0	0	0	0	0	0	0	0
DIST. DE SABANDIA	13	3	8	2	0	0	0	0	0	0	0	0	0
DIST. DE SACHACA	10	0	0	0	0	0	6	4	0	0	0	0	0
DIST. DE SANTA ISABEL DE SIGUAS	14	0	7	7	0	0	0	0	0	0	0	0	0
DIST. DE UCHUMAYO	6	0	2	4	0	0	0	0	0	0	0	0	0
DIST. DE YARABAMBA	12	0	3	7	2	0	0	0	0	0	0	0	0
DIST. DE YURA	67	22	30	15	0	0	0	0	0	0	0	0	0
PROV. DE CAMANA	20	20	0	0	0	0	0	0	0	0	0	0	0
DIST. DE MARIANO NICOLAS VALCARCEL	20	20	0	0	0	0	0	0	0	0	0	0	0
PROV. DE CARAVELI	110	6	61	32	3	1	0	0	0	0	1	5	1
DIST. DE ACARI	11	0	2	5	3	1	0	0	0	0	0	0	0
DIST. DE ATICO	3	0	0	0	0	0	0	0	0	0	0	3	0
DIST. DE ATIQUIPA	1	0	0	1	0	0	0	0	0	0	0	0	0
DIST. DE CAHUACHO	3	0	3	0	0	0	0	0	0	0	0	0	0
DIST. DE CARAVELI	2	1	0	0	0	0	0	0	0	0	0	0	1
DIST. DE CHALA	1	0	1	0	0	0	0	0	0	0	0	0	0
DIST. DE CHAPARRA	2	0	0	0	0	0	0	0	0	0	0	2	0
DIST. DE HUANUHUANU	1	0	0	1	0	0	0	0	0	0	0	0	0
DIST. DE JAQUI	80	0	55	25	0	0	0	0	0	0	0	0	0
DIST. DE QUICACHA	6	5	0	0	0	0	0	0	0	0	1	0	0
PROV. DE CASTILLA	281	40	101	69	18	5	0	0	4	12	18	10	4
DIST. DE ANDAGUA	19	8	11	0	0	0	0	0	0	0	0	0	0
DIST. DE APLAO	20	0	0	0	0	0	0	0	4	4	8	4	0
DIST. DE AYO	13	4	5	0	0	0	0	0	0	0	0	0	4
DIST. DE CHACHAS	12	0	0	5	7	0	0	0	0	0	0	0	0
DIST. DE CHOCO	119	28	52	28	6	5	0	0	0	0	0	0	0
DIST. DE HUANCARQUI	6	0	0	0	0	0	0	0	0	2	2	2	0
DIST. DE MACHAGUAY	11	0	5	6	0	0	0	0	0	0	0	0	0
DIST. DE PAMPACOLCA	15	0	7	8	0	0	0	0	0	0	0	0	0
DIST. DE TIPAN	7	0	3	4	0	0	0	0	0	0	0	0	0
DIST. DE UÑON	12	0	5	7	0	0	0	0	0	0	0	0	0
DIST. DE URACA	18	0	0	0	0	0	0	0	0	6	8	4	0
DIST. DE VIRACO	29	0	13	11	5	0	0	0	0	0	0	0	0
PROV. DE CAYLLOMA	1 701	430	835	400	33	3	0	0	0	0	0	0	0
DIST. DE ACHOMA	55	12	25	18	0	0	0	0	0	0	0	0	0
DIST. DE CABANACONDE	832	340	454	38	0	0	0	0	0	0	0	0	0
DIST. DE CHIVAY	13	5	8	0	0	0	0	0	0	0	0	0	0
DIST. DE COPORAQUE	46	0	23	23	0	0	0	0	0	0	0	0	0
DIST. DE HUAMBO	90	14	51	24	1	0	0	0	0	0	0	0	0
DIST. DE HUANCA	107	0	31	65	11	0	0	0	0	0	0	0	0
DIST. DE ICHUPAMPA	43	0	23	20	0	0	0	0	0	0	0	0	0
DIST. DE LARI	79	13	44	22	0	0	0	0	0	0	0	0	0
DIST. DE LLUTA	114	0	33	57	21	3	0	0	0	0	0	0	0
DIST. DE MACA	54	4	31	19	0	0	0	0	0	0	0	0	0
DIST. DE MADRIGAL	58	10	18	30	0	0	0	0	0	0	0	0	0

sigue...

continúa Cuadro N° 14

REGIÓN/PROVINCIA/ DISTRITO	TOTAL	Intenciones de Siembra												
		2011					2012							
		AGO	SET	OCT	NOV	DIC	ENE	FEB	MAR	ABR	MAY	JUN	JUL	
DIST. DE TAPAY	110	32	57	21	0	0	0	0	0	0	0	0	0	0
DIST. DE TUTI	2	0	2	0	0	0	0	0	0	0	0	0	0	0
DIST. DE YANQUE	98	0	35	63	0	0	0	0	0	0	0	0	0	0
PROV. DE CONDESUYOS	142	0	26	71	15	0	0	0	0	0	0	0	0	30
DIST. DE ANDARAY	11	0	0	8	3	0	0	0	0	0	0	0	0	0
DIST. DE CHICHAS	17	0	0	14	3	0	0	0	0	0	0	0	0	0
DIST. DE CHUQUIBAMBA	28	0	21	7	0	0	0	0	0	0	0	0	0	0
DIST. DE IRAY	5	0	0	4	1	0	0	0	0	0	0	0	0	0
DIST. DE RIO GRANDE	30	0	0	0	0	0	0	0	0	0	0	0	0	30
DIST. DE SALAMANCA	25	0	3	19	3	0	0	0	0	0	0	0	0	0
DIST. DE YANAQUIHUA	26	0	2	19	5	0	0	0	0	0	0	0	0	0
PROV. DE ISLAY	10	0	0	0	0	0	0	3	0	0	7	0	0	0
DIST. DE COCACHACRA	10	0	0	0	0	0	0	3	0	0	7	0	0	0
PROV. DE LA UNION	536	2	135	326	73	0	0	0	0	0	0	0	0	0
DIST. DE ALCA	78	0	20	38	20	0	0	0	0	0	0	0	0	0
DIST. DE CHARCANA	49	0	9	32	8	0	0	0	0	0	0	0	0	0
DIST. DE COTAHUASI	59	0	19	40	0	0	0	0	0	0	0	0	0	0
DIST. DE HUAYNACOTAS	74	0	11	47	16	0	0	0	0	0	0	0	0	0
DIST. DE PAMPAMARCA	73	0	15	42	16	0	0	0	0	0	0	0	0	0
DIST. DE PUYCA	62	0	12	45	5	0	0	0	0	0	0	0	0	0
DIST. DE QUECHUALLA	12	2	4	6	0	0	0	0	0	0	0	0	0	0
DIST. DE SAYLA	11	0	4	6	1	0	0	0	0	0	0	0	0	0
DIST. DE TAURIA	12	0	3	7	2	0	0	0	0	0	0	0	0	0
DIST. DE TOMEPAMPA	48	0	28	20	0	0	0	0	0	0	0	0	0	0
DIST. DE TORO	58	0	10	43	5	0	0	0	0	0	0	0	0	0
REGIÓN AYACUCHO	19 037	277	3 084	7 248	6 771	1 632	12	0	0	7	6	0	0	0
PROV. DE CANGALLO	2 089	17	353	1 021	586	110	2	0	0	0	0	0	0	0
DIST. DE CANGALLO	236	0	24	99	93	20	0	0	0	0	0	0	0	0
DIST. DE CHUSCHI	533	0	84	232	166	51	0	0	0	0	0	0	0	0
DIST. DE LOS MOROCHUCOS	247	17	86	136	8	0	0	0	0	0	0	0	0	0
DIST. DE MARIA PARADO DE BELLIDO	103	0	6	35	49	11	2	0	0	0	0	0	0	0
DIST. DE PARAS	280	0	0	84	168	28	0	0	0	0	0	0	0	0
DIST. DE TOTOS	690	0	153	435	102	0	0	0	0	0	0	0	0	0
PROV. DE HUAMANGA	4 384	31	540	1 530	1 713	568	2	0	0	0	0	0	0	0
DIST. DE ACOCRO	323	6	125	165	27	0	0	0	0	0	0	0	0	0
DIST. DE ACOS VINCHOS	400	0	88	200	112	0	0	0	0	0	0	0	0	0
DIST. DE AYACUCHO	365	0	0	68	192	105	0	0	0	0	0	0	0	0
DIST. DE CARMEN ALTO	120	6	30	66	18	0	0	0	0	0	0	0	0	0
DIST. DE CHIARA	98	12	32	40	14	0	0	0	0	0	0	0	0	0
DIST. DE JESUS NAZARENNO	10	0	0	4	6	0	0	0	0	0	0	0	0	0
DIST. DE OCROS	697	7	61	314	244	69	2	0	0	0	0	0	0	0
DIST. DE PACAYCASA	47	0	0	0	31	16	0	0	0	0	0	0	0	0
DIST. DE QUINUA	145	0	10	38	83	14	0	0	0	0	0	0	0	0
DIST. DE SAN JOSE DE TICLLAS	210	0	0	38	115	57	0	0	0	0	0	0	0	0
DIST. DE SAN JUAN BAUTISTA	4	0	0	1	3	0	0	0	0	0	0	0	0	0
DIST. DE SANTIAGO DE PISCHA	210	0	0	42	105	63	0	0	0	0	0	0	0	0
DIST. DE SOCOS	958	0	143	331	331	153	0	0	0	0	0	0	0	0
DIST. DE TAMBILLO	207	0	0	54	146	7	0	0	0	0	0	0	0	0
DIST. DE VINCHOS	590	0	51	169	286	84	0	0	0	0	0	0	0	0
PROV. DE HUANCA SANCOS	238	0	33	147	49	9	0	0	0	0	0	0	0	0
DIST. DE CARAPO	66	0	1	36	24	5	0	0	0	0	0	0	0	0
DIST. DE SACSAMARCA	46	0	8	31	7	0	0	0	0	0	0	0	0	0
DIST. DE SANCOS	85	0	11	65	9	0	0	0	0	0	0	0	0	0
DIST. DE SANTIAGO DE LUCANAMARCA	41	0	13	15	9	4	0	0	0	0	0	0	0	0
PROV. DE HUANTA	2 490	82	635	863	789	121	0	0	0	0	0	0	0	0
DIST. DE AYAHUANCO	379	60	271	48	0	0	0	0	0	0	0	0	0	0

sigue...

continúa Cuadro N° 14

REGIÓN/PROVINCIA/ DISTRITO	TOTAL	Intenciones de Siembra											
		2011					2012						
		AGO	SET	OCT	NOV	DIC	ENE	FEB	MAR	ABR	MAY	JUN	JUL
DIST. DE HUAMANGUILLA	535	0	165	202	168	0	0	0	0	0	0	0	0
DIST. DE HUANTA	968	22	129	373	369	75	0	0	0	0	0	0	0
DIST. DE IGUAIN	191	0	20	94	47	30	0	0	0	0	0	0	0
DIST. DE LURICOCHA	303	0	11	109	167	16	0	0	0	0	0	0	0
DIST. DE SANTILLANA	114	0	39	37	38	0	0	0	0	0	0	0	0
PROV. DE LA MAR	1 788	15	268	618	782	105	0	0	0	0	0	0	0
DIST. DE ANCO	154	0	0	48	106	0	0	0	0	0	0	0	0
DIST. DE CHILCAS	350	0	0	77	220	53	0	0	0	0	0	0	0
DIST. DE CHUNGUI	187	0	0	95	92	0	0	0	0	0	0	0	0
DIST. DE LUIS CARRANZA	268	0	47	128	93	0	0	0	0	0	0	0	0
DIST. DE SAN MIGUEL	425	0	21	103	249	52	0	0	0	0	0	0	0
DIST. DE TAMBO	404	15	200	167	22	0	0	0	0	0	0	0	0
PROV. DE LUCANAS	1 820	39	403	935	367	60	3	0	0	7	6	0	0
DIST. DE AUCARA	175	0	117	40	18	0	0	0	0	0	0	0	0
DIST. DE CABANA	75	0	41	30	4	0	0	0	0	0	0	0	0
DIST. DE CARMEN SALCEDO	144	0	0	114	30	0	0	0	0	0	0	0	0
DIST. DE CHAVIÑA	187	0	43	86	58	0	0	0	0	0	0	0	0
DIST. DE CHIPAO	250	0	21	194	35	0	0	0	0	0	0	0	0
DIST. DE HUAC-HUAS	32	0	16	9	0	0	0	0	4	3	0	0	0
DIST. DE LARAMATE	44	0	17	27	0	0	0	0	0	0	0	0	0
DIST. DE LEONCIO PRADO	73	0	23	45	5	0	0	0	0	0	0	0	0
DIST. DE LLAUTA	47	7	13	5	4	9	3	0	0	3	3	0	0
DIST. DE LUCANAS	49	0	0	28	17	4	0	0	0	0	0	0	0
DIST. DE OCAÑA	50	0	23	27	0	0	0	0	0	0	0	0	0
DIST. DE OTOCA	40	0	15	23	2	0	0	0	0	0	0	0	0
DIST. DE PUQUIO	150	0	0	85	43	22	0	0	0	0	0	0	0
DIST. DE SAISA	49	0	21	10	18	0	0	0	0	0	0	0	0
DIST. DE SAN CRISTOBAL	35	0	10	18	7	0	0	0	0	0	0	0	0
DIST. DE SAN JUAN	62	0	0	37	18	7	0	0	0	0	0	0	0
DIST. DE SAN PEDRO	104	0	0	57	39	8	0	0	0	0	0	0	0
DIST. DE SAN PEDRO DE PALCO	17	0	7	10	0	0	0	0	0	0	0	0	0
DIST. DE SANCOS	103	32	3	42	26	0	0	0	0	0	0	0	0
DIST. DE SANTA ANA DE HUAYCAHUACHO	71	0	5	18	38	10	0	0	0	0	0	0	0
DIST. DE SANTA LUCIA	63	0	28	30	5	0	0	0	0	0	0	0	0
PROV. DE PARINACOCNAS	580	40	254	231	55	0	0	0	0	0	0	0	0
DIST. DE CHUMPI	156	0	45	80	31	0	0	0	0	0	0	0	0
DIST. DE CORACORA	240	40	101	85	14	0	0	0	0	0	0	0	0
DIST. DE CORONEL CASTAÑEDA	17	0	8	9	0	0	0	0	0	0	0	0	0
DIST. DE PACAPUSA	58	0	36	12	10	0	0	0	0	0	0	0	0
DIST. DE PULLO	52	0	37	15	0	0	0	0	0	0	0	0	0
DIST. DE PUYUSCA	7	0	3	4	0	0	0	0	0	0	0	0	0
DIST. DE SAN FRANCISCO DE RAVACAYCO	20	0	12	8	0	0	0	0	0	0	0	0	0
DIST. DE UPAHUACHO	30	0	12	18	0	0	0	0	0	0	0	0	0
PROV. DE PAUCAR DEL SARA SARA	310	30	151	105	24	0	0	0	0	0	0	0	0
DIST. DE COLTA	31	0	14	12	5	0	0	0	0	0	0	0	0
DIST. DE CORCULLA	67	20	37	10	0	0	0	0	0	0	0	0	0
DIST. DE LAMPA	41	0	21	15	5	0	0	0	0	0	0	0	0
DIST. DE MARCABAMBA	21	0	14	7	0	0	0	0	0	0	0	0	0
DIST. DE OYOLO	30	0	4	22	4	0	0	0	0	0	0	0	0
DIST. DE PARARCA	25	0	12	11	2	0	0	0	0	0	0	0	0
DIST. DE PAUSA	44	0	25	14	5	0	0	0	0	0	0	0	0
DIST. DE SAN JAVIER DE ALPABAMBA	24	0	11	10	3	0	0	0	0	0	0	0	0
DIST. DE SAN JOSE DE USHUA	16	10	6	0	0	0	0	0	0	0	0	0	0
DIST. DE SARA SARA	11	0	7	4	0	0	0	0	0	0	0	0	0
PROV. DE SUCRE	1 216	15	159	525	374	138	5	0	0	0	0	0	0
DIST. DE BELEN	24	0	0	5	12	7	0	0	0	0	0	0	0

sigue...

continúa Cuadro N° 14

REGIÓN/PROVINCIA/ DISTRITO	TOTAL	Intenciones de Siembra											
		2011					2012						
		AGO	SET	OCT	NOV	DIC	ENE	FEB	MAR	ABR	MAY	JUN	JUL
DIST. DE CHALCOS	89	0	3	23	40	23	0	0	0	0	0	0	0
DIST. DE CHILCAYOC	95	0	26	50	19	0	0	0	0	0	0	0	0
DIST. DE HUACAÑA	68	0	10	23	28	7	0	0	0	0	0	0	0
DIST. DE MORCOLLA	118	0	14	78	14	12	0	0	0	0	0	0	0
DIST. DE PAICO	116	15	20	55	22	4	0	0	0	0	0	0	0
DIST. DE QUEROBAMBA	245	0	20	36	116	68	5	0	0	0	0	0	0
DIST. DE SAN PEDRO DE LARCAY	76	0	3	53	13	7	0	0	0	0	0	0	0
DIST. DE SAN SALVADOR DE QUIJE	95	0	16	54	25	0	0	0	0	0	0	0	0
DIST. DE SANTIAGO DE PAUCARAY	155	0	20	67	58	10	0	0	0	0	0	0	0
DIST. DE SORAS	135	0	27	81	27	0	0	0	0	0	0	0	0
PROV. DE VICTOR FAJARDO	2 531	8	166	745	1 278	334	0	0	0	0	0	0	0
DIST. DE ALCAMENCA	281	0	0	15	186	80	0	0	0	0	0	0	0
DIST. DE APONGO	58	0	14	37	7	0	0	0	0	0	0	0	0
DIST. DE ASQUIPATA	42	0	9	22	11	0	0	0	0	0	0	0	0
DIST. DE CANARIA	151	0	20	88	38	5	0	0	0	0	0	0	0
DIST. DE CAYARA	260	0	0	67	170	23	0	0	0	0	0	0	0
DIST. DE COLCA	142	0	3	24	82	33	0	0	0	0	0	0	0
DIST. DE HUAMANQUIQUIA	223	0	0	25	111	87	0	0	0	0	0	0	0
DIST. DE HUANCAPÍ	218	0	22	69	106	21	0	0	0	0	0	0	0
DIST. DE HUANCARAYLLA	202	0	0	21	129	52	0	0	0	0	0	0	0
DIST. DE HUAYA	364	0	0	87	252	25	0	0	0	0	0	0	0
DIST. DE SARHUA	140	0	18	62	60	0	0	0	0	0	0	0	0
DIST. DE VILCANCHOS	450	8	80	228	126	8	0	0	0	0	0	0	0
PROV. DE VILCAS HUAMAN	1 591	0	122	528	754	187	0	0	0	0	0	0	0
DIST. DE ACCOMARCA	58	0	0	14	31	13	0	0	0	0	0	0	0
DIST. DE CARHUANCA	167	0	0	24	118	25	0	0	0	0	0	0	0
DIST. DE CONCEPCION	401	0	0	100	249	52	0	0	0	0	0	0	0
DIST. DE HUAMBALPA	283	0	64	111	89	19	0	0	0	0	0	0	0
DIST. DE INDEPENDENCIA	68	0	0	18	34	16	0	0	0	0	0	0	0
DIST. DE SAURAMA	91	0	0	0	57	34	0	0	0	0	0	0	0
DIST. DE VILCAS HUAMAN	300	0	27	124	121	28	0	0	0	0	0	0	0
DIST. DE VISCHONGO	223	0	31	137	55	0	0	0	0	0	0	0	0
REGIÓN CAJAMARCA	45 657	699	7 632	19 922	12 468	3 675	1 016	99	16	14	15	58	43
PROV. DE CAJABAMBA	2 148	0	0	1 205	858	85	0	0	0	0	0	0	0
DIST. DE CACHACHI	400	0	0	280	120	0	0	0	0	0	0	0	0
DIST. DE CAJABAMBA	970	0	0	615	355	0	0	0	0	0	0	0	0
DIST. DE CONDEBAMBA	410	0	0	120	205	85	0	0	0	0	0	0	0
DIST. DE SITACOCHA	368	0	0	190	178	0	0	0	0	0	0	0	0
PROV. DE CAJAMARCA	2 513	0	45	627	844	887	110	0	0	0	0	0	0
DIST. DE ASUNCION	156	0	0	0	35	71	50	0	0	0	0	0	0
DIST. DE CAJAMARCA	245	0	5	118	94	28	0	0	0	0	0	0	0
DIST. DE CHETILLA	70	0	0	0	20	25	25	0	0	0	0	0	0
DIST. DE COSPAN	520	0	0	0	0	520	0	0	0	0	0	0	0
DIST. DE ENCAÑADA	295	0	0	82	173	40	0	0	0	0	0	0	0
DIST. DE JESUS	235	0	25	135	75	0	0	0	0	0	0	0	0
DIST. DE LLACANORA	130	0	15	64	43	8	0	0	0	0	0	0	0
DIST. DE LOS BAÑOS DEL INCA	109	0	0	65	44	0	0	0	0	0	0	0	0
DIST. DE MAGDALENA	185	0	0	0	65	85	35	0	0	0	0	0	0
DIST. DE MATARA	200	0	0	80	120	0	0	0	0	0	0	0	0
DIST. DE NAMORA	213	0	0	83	130	0	0	0	0	0	0	0	0
DIST. DE SAN JUAN	155	0	0	0	45	110	0	0	0	0	0	0	0
PROV. DE CELENDIN	3 793	0	0	1 506	1 946	341	0	0	0	0	0	0	0
DIST. DE CELENDIN	871	0	0	240	558	73	0	0	0	0	0	0	0
DIST. DE CHUMUCH	459	0	0	258	172	29	0	0	0	0	0	0	0
DIST. DE CORTEGANA	329	0	0	132	178	19	0	0	0	0	0	0	0
DIST. DE HUASMIN	615	0	0	165	359	91	0	0	0	0	0	0	0

sigue...

continúa Cuadro N° 14

REGIÓN/PROVINCIA/ DISTRITO	TOTAL	Intenciones de Siembra											
		2011					2012						
		AGO	SET	OCT	NOV	DIC	ENE	FEB	MAR	ABR	MAY	JUN	JUL
DIST. DE JORGE CHAVEZ	77	0	0	29	39	9	0	0	0	0	0	0	0
DIST. DE JOSE GALVEZ	141	0	0	59	71	11	0	0	0	0	0	0	0
DIST. DE LA LIBERTAD DE PALLAN	515	0	0	326	147	42	0	0	0	0	0	0	0
DIST. DE MIGUEL IGLESIAS	54	0	0	10	33	11	0	0	0	0	0	0	0
DIST. DE OXAMARCA	241	0	0	135	106	0	0	0	0	0	0	0	0
DIST. DE SOROCHUCO	323	0	0	106	183	34	0	0	0	0	0	0	0
DIST. DE SUCRE	130	0	0	32	80	18	0	0	0	0	0	0	0
DIST. DE UTCO	38	0	0	14	20	4	0	0	0	0	0	0	0
PROV. DE CHOTA	12 749	70	2 341	5 924	3 415	909	90	0	0	0	0	0	0
DIST. DE ANGUIA	860	0	120	600	140	0	0	0	0	0	0	0	0
DIST. DE CHADIN	70	0	23	47	0	0	0	0	0	0	0	0	0
DIST. DE CHALAMARCA	780	0	260	450	70	0	0	0	0	0	0	0	0
DIST. DE CHIGUIRIP	1 080	0	490	460	130	0	0	0	0	0	0	0	0
DIST. DE CHIMBAN	59	0	0	20	26	13	0	0	0	0	0	0	0
DIST. DE CHOROPAMPA	148	0	64	84	0	0	0	0	0	0	0	0	0
DIST. DE CHOTA	2 078	70	233	855	870	50	0	0	0	0	0	0	0
DIST. DE COCHABAMBA	893	0	124	239	348	182	0	0	0	0	0	0	0
DIST. DE CONCHAN	1 150	0	390	610	150	0	0	0	0	0	0	0	0
DIST. DE HUAMBOS	973	0	72	456	350	95	0	0	0	0	0	0	0
DIST. DE LAJAS	1 474	0	110	548	566	250	0	0	0	0	0	0	0
DIST. DE LLAMA	258	0	31	108	88	31	0	0	0	0	0	0	0
DIST. DE MIRACOSTA	146	0	0	0	10	88	48	0	0	0	0	0	0
DIST. DE PACCHA	144	0	46	98	0	0	0	0	0	0	0	0	0
DIST. DE PION	56	0	8	30	18	0	0	0	0	0	0	0	0
DIST. DE QUEROCOTO	1 007	0	45	404	455	97	6	0	0	0	0	0	0
DIST. DE SAN JUAN DE LICUPIS	101	0	0	0	5	60	36	0	0	0	0	0	0
DIST. DE TACABAMBA	1 410	0	325	915	170	0	0	0	0	0	0	0	0
DIST. DE TOCMOCHE	62	0	0	0	19	43	0	0	0	0	0	0	0
PROV. DE CONTUMAZA	165	0	0	5	51	55	47	0	0	0	3	4	0
DIST. DE CONTUMAZA	86	0	0	0	46	26	7	0	0	0	3	4	0
DIST. DE CUPISNIQUE	20	0	0	5	0	0	15	0	0	0	0	0	0
DIST. DE GUZMANGO	13	0	0	0	0	13	0	0	0	0	0	0	0
DIST. DE SAN BENITO	25	0	0	0	0	0	25	0	0	0	0	0	0
DIST. DE SANTA CRUZ DE TOLED	13	0	0	0	5	8	0	0	0	0	0	0	0
DIST. DE TANTARICA	8	0	0	0	0	8	0	0	0	0	0	0	0
PROV. DE CUTERVO	6 424	581	1 930	2 812	902	101	46	0	0	0	0	19	33
DIST. DE CALLAYUC	198	33	107	58	0	0	0	0	0	0	0	0	0
DIST. DE CHOROS	27	16	11	0	0	0	0	0	0	0	0	0	0
DIST. DE CUJILLO	21	0	0	10	11	0	0	0	0	0	0	0	0
DIST. DE CUTERVO	2 794	54	952	1 289	370	83	46	0	0	0	0	0	0
DIST. DE LA RAMADA	320	90	144	68	18	0	0	0	0	0	0	0	0
DIST. DE PIMPINGOS	271	52	70	101	48	0	0	0	0	0	0	0	0
DIST. DE QUEROCOTILLO	733	0	45	532	156	0	0	0	0	0	0	0	0
DIST. DE SAN ANDRES DE CUTERVO	52	0	0	0	0	0	0	0	0	0	0	19	33
DIST. DE SAN JUAN DE CUTERVO	45	15	20	10	0	0	0	0	0	0	0	0	0
DIST. DE SAN LUIS DE LUCMA	390	45	156	123	48	18	0	0	0	0	0	0	0
DIST. DE SANTA CRUZ	94	55	39	0	0	0	0	0	0	0	0	0	0
DIST. DE SANTO TOMAS	202	42	66	94	0	0	0	0	0	0	0	0	0
DIST. DE SOCOTA	1 198	168	290	489	251	0	0	0	0	0	0	0	0
DIST. DE STO. DOMINGO DE LA CAPILLA	52	11	18	23	0	0	0	0	0	0	0	0	0
DIST. DE TORIBIO CASANOVA	27	0	12	15	0	0	0	0	0	0	0	0	0
PROV. DE HUALGAYOC	5 460	0	412	3 429	1 619	0	0	0	0	0	0	0	0
DIST. DE BAMBAMARCA	5 085	0	286	3 200	1 599	0	0	0	0	0	0	0	0
DIST. DE CHUGUR	125	0	111	14	0	0	0	0	0	0	0	0	0
DIST. DE HUALGAYOC	250	0	15	215	20	0	0	0	0	0	0	0	0

sigue...

continúa Cuadro N° 14

REGIÓN/PROVINCIA/ DISTRITO	TOTAL	Intenciones de Siembra											
		2011					2012						
		AGO	SET	OCT	NOV	DIC	ENE	FEB	MAR	ABR	MAY	JUN	JUL
PROV. DE JAEN	2 195	5	34	418	765	672	207	37	2	0	10	35	10
DIST. DE BELLAVISTA	17	0	8	9	0	0	0	0	0	0	0	0	0
DIST. DE CHONTALI	45	0	0	9	23	8	5	0	0	0	0	0	0
DIST. DE COLASAY	152	0	0	20	55	46	19	10	2	0	0	0	0
DIST. DE HUABAL	120	0	0	30	40	50	0	0	0	0	0	0	0
DIST. DE JAEN	81	0	1	20	37	19	4	0	0	0	0	0	0
DIST. DE LAS PIRIAS	30	0	0	10	10	10	0	0	0	0	0	0	0
DIST. DE POMAHUACA	195	0	0	0	39	116	40	0	0	0	0	0	0
DIST. DE PUCARA	35	0	0	0	5	25	5	0	0	0	0	0	0
DIST. DE SALLIQUE	660	0	0	100	205	210	120	25	0	0	0	0	0
DIST. DE SAN FELIPE	640	0	0	170	310	160	0	0	0	0	0	0	0
DIST. DE SAN JOSE DEL ALTO	120	0	15	35	35	25	10	0	0	0	0	0	0
DIST. DE SANTA ROSA	100	5	10	15	6	3	4	2	0	0	10	35	10
PROV. DE SAN IGNACIO	226	0	23	61	67	46	29	0	0	0	0	0	0
DIST. DE NAMBALLE	77	0	10	17	30	20	0	0	0	0	0	0	0
DIST. DE SAN IGNACIO	100	0	0	21	24	26	29	0	0	0	0	0	0
DIST. DE SAN JOSE DE LOURDES	14	0	2	8	4	0	0	0	0	0	0	0	0
DIST. DE TABACONAS	35	0	11	15	9	0	0	0	0	0	0	0	0
PROV. DE SAN MARCOS	1 884	8	78	1 045	689	64	0	0	0	0	0	0	0
DIST. DE CHANCAY	245	0	0	125	120	0	0	0	0	0	0	0	0
DIST. DE EDUARDO VILLANUEVA	37	8	14	15	0	0	0	0	0	0	0	0	0
DIST. DE GREGORIO PITA	212	0	9	137	66	0	0	0	0	0	0	0	0
DIST. DE ICHOCAN	310	0	0	165	145	0	0	0	0	0	0	0	0
DIST. DE JOSE MANUEL QUIROZ	190	0	0	150	40	0	0	0	0	0	0	0	0
DIST. DE JOSE SABOGAL	230	0	55	58	78	39	0	0	0	0	0	0	0
DIST. DE PEDRO GALVEZ	660	0	0	395	240	25	0	0	0	0	0	0	0
PROV. DE SAN MIGUEL	2 021	0	5	901	616	253	231	15	0	0	0	0	0
DIST. DE BOLIVAR	35	0	0	0	0	0	20	15	0	0	0	0	0
DIST. DE CALQUIS	178	0	0	142	36	0	0	0	0	0	0	0	0
DIST. DE CATILLUC	65	0	5	30	30	0	0	0	0	0	0	0	0
DIST. DE EL PRADO	263	0	0	75	88	100	0	0	0	0	0	0	0
DIST. DE LLAPA	70	0	0	40	30	0	0	0	0	0	0	0	0
DIST. DE NIEPOS	125	0	0	90	35	0	0	0	0	0	0	0	0
DIST. DE SAN GREGORIO	30	0	0	0	0	20	10	0	0	0	0	0	0
DIST. DE SAN MIGUEL	968	0	0	423	272	72	201	0	0	0	0	0	0
DIST. DE SAN SILVESTRE DE COCHAN	82	0	0	41	25	16	0	0	0	0	0	0	0
DIST. DE TONGOD	65	0	0	30	35	0	0	0	0	0	0	0	0
DIST. DE UNION AGUA BLANCA	140	0	0	30	65	45	0	0	0	0	0	0	0
PROV. DE SAN PABLO	790	0	3	155	284	250	90	8	0	0	0	0	0
DIST. DE SAN BERNARDINO	101	0	0	0	41	60	0	0	0	0	0	0	0
DIST. DE SAN LUIS	83	0	0	0	0	33	42	8	0	0	0	0	0
DIST. DE SAN PABLO	560	0	0	136	219	157	48	0	0	0	0	0	0
DIST. DE TUMBADEN	46	0	3	19	24	0	0	0	0	0	0	0	0
PROV. DE SANTA CRUZ	5 289	35	2 761	1 834	412	12	166	39	14	14	2	0	0
DIST. DE ANDABAMBA	294	0	184	98	12	0	0	0	0	0	0	0	0
DIST. DE CATACHE	872	0	461	321	90	0	0	0	0	0	0	0	0
DIST. DE CHANCAYBAÑOS	560	0	360	170	0	0	30	0	0	0	0	0	0
DIST. DE LA ESPERANZA	470	0	165	285	0	0	20	0	0	0	0	0	0
DIST. DE NINABAMBA	338	0	206	94	38	0	0	0	0	0	0	0	0
DIST. DE PULAN	784	0	265	313	206	0	0	0	0	0	0	0	0
DIST. DE SANTA CRUZ	774	35	402	170	14	12	84	27	14	14	2	0	0
DIST. DE SAUCEPAMPA	445	0	250	185	0	0	10	0	0	0	0	0	0
DIST. DE SEXI	34	0	0	0	0	0	22	12	0	0	0	0	0
DIST. DE UTICYACU	366	0	236	98	32	0	0	0	0	0	0	0	0
DIST. DE YAUUYUCAN	352	0	232	100	20	0	0	0	0	0	0	0	0

sigue...

continúa Cuadro N° 14

REGIÓN/PROVINCIA/ DISTRITO	TOTAL	Intenciones de Siembra											
		2011					2012						
		AGO	SET	OCT	NOV	DIC	ENE	FEB	MAR	ABR	MAY	JUN	JUL
REGIÓN CUSCO	26 072	7 258	11 639	4 991	1 919	265	0	0	0	0	0	0	0
PROV. DE ACOMAYO	1 109	114	508	395	92	0	0	0	0	0	0	0	0
DIST. DE ACOMAYO	91	0	44	47	0	0	0	0	0	0	0	0	0
DIST. DE ACOPIA	63	18	40	5	0	0	0	0	0	0	0	0	0
DIST. DE ACOS	417	0	256	161	0	0	0	0	0	0	0	0	0
DIST. DE MOSOC LLACTA	85	7	78	0	0	0	0	0	0	0	0	0	0
DIST. DE POMACANCHI	112	0	5	97	10	0	0	0	0	0	0	0	0
DIST. DE RONDOCAN	334	82	85	85	82	0	0	0	0	0	0	0	0
DIST. DE SANGARARA	7	7	0	0	0	0	0	0	0	0	0	0	0
PROV. DE ANTA	5 709	2 760	2 445	0	299	205	0	0	0	0	0	0	0
DIST. DE ANCAHUASI	765	420	345	0	0	0	0	0	0	0	0	0	0
DIST. DE ANTA	2 000	950	1 050	0	0	0	0	0	0	0	0	0	0
DIST. DE CACHIMAYO	200	80	120	0	0	0	0	0	0	0	0	0	0
DIST. DE CHINCHAYPUJIO	410	190	220	0	0	0	0	0	0	0	0	0	0
DIST. DE HUAROCONDO	770	570	200	0	0	0	0	0	0	0	0	0	0
DIST. DE LIMATAMBO	229	0	0	0	129	100	0	0	0	0	0	0	0
DIST. DE MOLLEPATA	275	0	0	0	170	105	0	0	0	0	0	0	0
DIST. DE PUCYURA	140	90	50	0	0	0	0	0	0	0	0	0	0
DIST. DE ZURITE	920	460	460	0	0	0	0	0	0	0	0	0	0
PROV. DE CALCA	3 171	2 135	852	184	0	0	0	0	0	0	0	0	0
DIST. DE CALCA	1 223	860	313	50	0	0	0	0	0	0	0	0	0
DIST. DE COYA	485	286	160	39	0	0	0	0	0	0	0	0	0
DIST. DE LAMAY	410	267	93	50	0	0	0	0	0	0	0	0	0
DIST. DE LARES	157	40	80	37	0	0	0	0	0	0	0	0	0
DIST. DE PISAC	281	230	51	0	0	0	0	0	0	0	0	0	0
DIST. DE SAN SALVADOR	318	220	90	8	0	0	0	0	0	0	0	0	0
DIST. DE TARAY	297	232	65	0	0	0	0	0	0	0	0	0	0
PROV. DE CANAS	162	10	99	53	0	0	0	0	0	0	0	0	0
DIST. DE PAMPAMARCA	120	10	80	30	0	0	0	0	0	0	0	0	0
DIST. DE TUPAC AMARU	42	0	19	23	0	0	0	0	0	0	0	0	0
PROV. DE CANCHIS	2 996	7	2 567	422	0	0	0	0	0	0	0	0	0
DIST. DE CHECACUPE	262	0	262	0	0	0	0	0	0	0	0	0	0
DIST. DE COMBAPATA	307	0	293	14	0	0	0	0	0	0	0	0	0
DIST. DE MARANGANI	88	0	88	0	0	0	0	0	0	0	0	0	0
DIST. DE PITUMARCA	331	0	331	0	0	0	0	0	0	0	0	0	0
DIST. DE SAN PABLO	483	0	363	120	0	0	0	0	0	0	0	0	0
DIST. DE SAN PEDRO	202	0	138	64	0	0	0	0	0	0	0	0	0
DIST. DE SICUANI	728	0	634	94	0	0	0	0	0	0	0	0	0
DIST. DE TINTA	595	7	458	130	0	0	0	0	0	0	0	0	0
PROV. DE CHUMBIVILCAS	1 045	0	231	695	119	0	0	0	0	0	0	0	0
DIST. DE CAPACMARCA	201	0	68	110	23	0	0	0	0	0	0	0	0
DIST. DE CHAMACA	75	0	26	49	0	0	0	0	0	0	0	0	0
DIST. DE COLQUEMARCA	260	0	85	150	25	0	0	0	0	0	0	0	0
DIST. DE LIVITACA	81	0	10	71	0	0	0	0	0	0	0	0	0
DIST. DE LLUSCO	97	0	7	70	20	0	0	0	0	0	0	0	0
DIST. DE QUIÑOTA	103	0	30	65	8	0	0	0	0	0	0	0	0
DIST. DE SANTO TOMAS	228	0	5	180	43	0	0	0	0	0	0	0	0
PROV. DE CUSCO	602	44	544	14	0	0	0	0	0	0	0	0	0
DIST. DE CCORCA	60	0	48	12	0	0	0	0	0	0	0	0	0
DIST. DE CUSCO	20	0	20	0	0	0	0	0	0	0	0	0	0
DIST. DE POROY	37	0	35	2	0	0	0	0	0	0	0	0	0
DIST. DE SAN JERONIMO	298	15	283	0	0	0	0	0	0	0	0	0	0
DIST. DE SAN SEBASTIAN	102	9	93	0	0	0	0	0	0	0	0	0	0
DIST. DE SANTIAGO	25	0	25	0	0	0	0	0	0	0	0	0	0
DIST. DE SAYLLA	60	20	40	0	0	0	0	0	0	0	0	0	0

sigue...

continúa Cuadro N° 14

REGIÓN/PROVINCIA/ DISTRITO	TOTAL	Intenciones de Siembra											
		2011					2012						
		AGO	SET	OCT	NOV	DIC	ENE	FEB	MAR	ABR	MAY	JUN	JUL
PROV. DE LA CONVENCION	112	37	47	17	11	0	0	0	0	0	0	0	0
DIST. DE HUAYOPATA	14	4	7	3	0	0	0	0	0	0	0	0	0
DIST. DE MARANURA	15	0	1	7	7	0	0	0	0	0	0	0	0
DIST. DE SANTA ANA	4	0	2	2	0	0	0	0	0	0	0	0	0
DIST. DE SANTA TERESA	11	4	3	0	4	0	0	0	0	0	0	0	0
DIST. DE VILCABAMBA	68	29	34	5	0	0	0	0	0	0	0	0	0
PROV. DE PARURO	2 332	240	922	797	373	0	0	0	0	0	0	0	0
DIST. DE ACCHA	298	2	150	92	54	0	0	0	0	0	0	0	0
DIST. DE CCAPI	259	35	107	77	40	0	0	0	0	0	0	0	0
DIST. DE COLCHA	230	40	60	62	68	0	0	0	0	0	0	0	0
DIST. DE HUANOQUITE	376	30	148	128	70	0	0	0	0	0	0	0	0
DIST. DE OMACHA	206	0	112	94	0	0	0	0	0	0	0	0	0
DIST. DE PACCARITAMBO	276	31	104	109	32	0	0	0	0	0	0	0	0
DIST. DE PARURO	310	78	87	93	52	0	0	0	0	0	0	0	0
DIST. DE PILLPINTO	155	0	15	100	40	0	0	0	0	0	0	0	0
DIST. DE YURISQUE	222	24	139	42	17	0	0	0	0	0	0	0	0
PROV. DE PAUCARTAMBO	3 118	40	692	1 567	759	60	0	0	0	0	0	0	0
DIST. DE CAICAY	423	40	165	195	23	0	0	0	0	0	0	0	0
DIST. DE CHALLABAMBA	1 561	0	359	813	389	0	0	0	0	0	0	0	0
DIST. DE COLQUEPATA	234	0	48	154	32	0	0	0	0	0	0	0	0
DIST. DE HUANCARANI	131	0	21	80	30	0	0	0	0	0	0	0	0
DIST. DE PAUCARTAMBO	769	0	99	325	285	60	0	0	0	0	0	0	0
PROV. DE QUISPICANCHI	3 205	1 131	1 374	506	194	0	0	0	0	0	0	0	0
DIST. DE ANDAHUAYLILLAS	543	412	131	0	0	0	0	0	0	0	0	0	0
DIST. DE CCARHUAYO	190	0	110	50	30	0	0	0	0	0	0	0	0
DIST. DE CCATCA	152	0	61	67	24	0	0	0	0	0	0	0	0
DIST. DE CUSIPATA	319	113	139	67	0	0	0	0	0	0	0	0	0
DIST. DE HUARO	465	202	263	0	0	0	0	0	0	0	0	0	0
DIST. DE LUCRE	115	87	28	0	0	0	0	0	0	0	0	0	0
DIST. DE MARCAPATA	304	0	0	164	140	0	0	0	0	0	0	0	0
DIST. DE OCONGATE	127	0	100	27	0	0	0	0	0	0	0	0	0
DIST. DE OROPESA	130	90	40	0	0	0	0	0	0	0	0	0	0
DIST. DE QUIQUIJANA	427	78	233	116	0	0	0	0	0	0	0	0	0
DIST. DE URCOS	433	149	269	15	0	0	0	0	0	0	0	0	0
PROV. DE URUBAMBA	2 511	740	1 358	341	72	0	0	0	0	0	0	0	0
DIST. DE CHINCHERO	35	0	0	20	15	0	0	0	0	0	0	0	0
DIST. DE HUAYLLABAMBA	590	150	440	0	0	0	0	0	0	0	0	0	0
DIST. DE MACHUPICCHU	18	10	8	0	0	0	0	0	0	0	0	0	0
DIST. DE MARAS	543	135	70	281	57	0	0	0	0	0	0	0	0
DIST. DE OLLANTAYTAMBO	570	300	270	0	0	0	0	0	0	0	0	0	0
DIST. DE URUBAMBA	485	95	390	0	0	0	0	0	0	0	0	0	0
DIST. DE YUCAY	270	50	180	40	0	0	0	0	0	0	0	0	0
REGIÓN HUANCAVELICA	18 450	593	2 460	8 147	5 760	1 205	20	23	81	105	24	0	32
PROV. DE ACOBAMBA	2 986	0	2	1 765	1 033	186	0	0	0	0	0	0	0
DIST. DE ACOBAMBA	782	0	0	589	193	0	0	0	0	0	0	0	0
DIST. DE ANDABAMBA	478	0	2	382	94	0	0	0	0	0	0	0	0
DIST. DE ANTA	200	0	0	175	25	0	0	0	0	0	0	0	0
DIST. DE CAJA	415	0	0	140	200	75	0	0	0	0	0	0	0
DIST. DE MARCAS	376	0	0	184	176	16	0	0	0	0	0	0	0
DIST. DE POMACOCCHA	650	0	0	280	295	75	0	0	0	0	0	0	0
DIST. DE ROSARIO	85	0	0	15	50	20	0	0	0	0	0	0	0
PROV. DE ANGARAES	1 200	39	286	536	277	25	5	0	0	0	0	0	32
DIST. DE ANCHONGA	99	0	0	45	54	0	0	0	0	0	0	0	0
DIST. DE CALLANMARCA	102	0	46	30	26	0	0	0	0	0	0	0	0
DIST. DE CHINCHO	137	36	0	0	52	12	5	0	0	0	0	0	32
DIST. DE CONGALLA	238	0	41	134	63	0	0	0	0	0	0	0	0

sigue...

continúa Cuadro N° 14

REGIÓN/PROVINCIA/ DISTRITO	TOTAL	Intenciones de Siembra											
		2011					2012						
		AGO	SET	OCT	NOV	DIC	ENE	FEB	MAR	ABR	MAY	JUN	JUL
DIST. DE HUANCA-HUANCA	12	0	8	4	0	0	0	0	0	0	0	0	0
DIST. DE HUAYLLAY GRANDE	70	0	10	40	20	0	0	0	0	0	0	0	0
DIST. DE JULCAMARCA	88	0	37	40	11	0	0	0	0	0	0	0	0
DIST. DE LIRCAY	130	0	25	90	15	0	0	0	0	0	0	0	0
DIST. DE SAN ANTONIO DE ANTAPARCO	111	0	43	37	18	13	0	0	0	0	0	0	0
DIST. DE SANTO TOMAS DE PATA	113	3	42	60	8	0	0	0	0	0	0	0	0
DIST. DE SECCLLA	100	0	34	56	10	0	0	0	0	0	0	0	0
PROV. DE CASTROVIRREYNA	436	83	87	34	0	0	0	23	80	105	24	0	0
DIST. DE ARMA	78	9	0	0	0	0	0	9	19	41	0	0	0
DIST. DE AURAHUA	11	0	0	0	0	0	0	0	4	3	4	0	0
DIST. DE CAPILLAS	85	12	0	0	0	0	0	9	23	26	15	0	0
DIST. DE CHUPAMARCA	16	5	11	0	0	0	0	0	0	0	0	0	0
DIST. DE COCAS	19	15	4	0	0	0	0	0	0	0	0	0	0
DIST. DE HUACHOS	48	5	0	0	0	0	0	5	18	15	5	0	0
DIST. DE HUAMATAMBO	29	10	17	0	0	0	0	0	2	0	0	0	0
DIST. DE MOLLEPAMPA	44	14	16	14	0	0	0	0	0	0	0	0	0
DIST. DE SAN JUAN	34	0	0	0	0	0	0	0	14	20	0	0	0
DIST. DE TANTARA	26	0	21	5	0	0	0	0	0	0	0	0	0
DIST. DE TICRAPO	46	13	18	15	0	0	0	0	0	0	0	0	0
PROV. DE CHURCAMP	3 594	57	421	2 040	957	114	5	0	0	0	0	0	0
DIST. DE ANCO	1 129	0	131	833	165	0	0	0	0	0	0	0	0
DIST. DE CHINCHIHUASI	312	7	27	109	152	17	0	0	0	0	0	0	0
DIST. DE CHURCAMP	230	0	0	120	110	0	0	0	0	0	0	0	0
DIST. DE EL CARMEN	538	0	126	312	100	0	0	0	0	0	0	0	0
DIST. DE LA MERCED	20	0	0	5	15	0	0	0	0	0	0	0	0
DIST. DE LOCROJA	150	0	0	97	35	18	0	0	0	0	0	0	0
DIST. DE PACHAMARCA	305	15	39	112	87	47	5	0	0	0	0	0	0
DIST. DE PAUCARBAMBA	739	35	98	410	178	18	0	0	0	0	0	0	0
DIST. DE SAN MIGUEL DE MAYOCC	25	0	0	20	5	0	0	0	0	0	0	0	0
DIST. DE SAN PEDRO DE CORIS	146	0	0	22	110	14	0	0	0	0	0	0	0
PROV. DE HUANCAVELICA	1 498	0	83	718	697	0	0	0	0	0	0	0	0
DIST. DE ACOBAMBILLA	5	0	5	0	0	0	0	0	0	0	0	0	0
DIST. DE ACORIA	992	0	0	402	590	0	0	0	0	0	0	0	0
DIST. DE CONAYCA	31	0	5	18	8	0	0	0	0	0	0	0	0
DIST. DE CUENCA	54	0	5	27	22	0	0	0	0	0	0	0	0
DIST. DE HUANDO	110	0	0	82	28	0	0	0	0	0	0	0	0
DIST. DE HUAYLLAHUARA	50	0	16	34	0	0	0	0	0	0	0	0	0
DIST. DE IZCUCHACA	38	0	7	14	17	0	0	0	0	0	0	0	0
DIST. DE MANTA	4	0	0	4	0	0	0	0	0	0	0	0	0
DIST. DE MARISCAL CACERES	22	0	7	10	5	0	0	0	0	0	0	0	0
DIST. DE MOYA	23	0	3	20	0	0	0	0	0	0	0	0	0
DIST. DE NUEVO OCCORO	7	0	0	7	0	0	0	0	0	0	0	0	0
DIST. DE PALCA	8	0	3	5	0	0	0	0	0	0	0	0	0
DIST. DE PILCHACA	70	0	19	41	10	0	0	0	0	0	0	0	0
DIST. DE VILCA	45	0	13	32	0	0	0	0	0	0	0	0	0
DIST. DE YAULI	39	0	0	22	17	0	0	0	0	0	0	0	0
PROV. DE HUAYTARA	513	60	140	173	99	40	0	0	1	0	0	0	0
DIST. DE AYAVI	46	0	13	19	14	0	0	0	0	0	0	0	0
DIST. DE CORDOVA	58	0	21	26	11	0	0	0	0	0	0	0	0
DIST. DE HUAYACUNDO ARMA	8	2	4	2	0	0	0	0	0	0	0	0	0
DIST. DE HUAYTARA	14	6	8	0	0	0	0	0	0	0	0	0	0
DIST. DE LARAMARCA	35	0	0	12	23	0	0	0	0	0	0	0	0
DIST. DE OCOYO	40	0	0	20	4	16	0	0	0	0	0	0	0
DIST. DE PILPICHACA	5	0	3	2	0	0	0	0	0	0	0	0	0
DIST. DE QUERCO	74	0	0	24	30	20	0	0	0	0	0	0	0
DIST. DE QUITO-ARMA	13	2	7	4	0	0	0	0	0	0	0	0	0

sigue...

continúa Cuadro N° 14

REGIÓN/PROVINCIA/ DISTRITO	TOTAL	Intenciones de Siembra											
		2011					2012						
		AGO	SET	OCT	NOV	DIC	ENE	FEB	MAR	ABR	MAY	JUN	JUL
DIST. DE SAN ANTONIO DE CUSICANCHA	6	3	3	0	0	0	0	0	0	0	0	0	0
DIST. DE SAN FSCO. DE SANGAYAICO	9	4	4	0	0	0	0	0	1	0	0	0	0
DIST. DE SAN ISIDRO	104	28	44	32	0	0	0	0	0	0	0	0	0
DIST. DE SANTIAGO DE CHOCORVOS	28	12	11	5	0	0	0	0	0	0	0	0	0
DIST. DE SANTIAGO DE QUIRAHUARA	20	0	0	6	10	4	0	0	0	0	0	0	0
DIST. DE SANTO DOMINGO DE CAPILLAS	22	3	10	7	2	0	0	0	0	0	0	0	0
DIST. DE TAMBO	31	0	12	14	5	0	0	0	0	0	0	0	0
PROV. DE TAYACAJA	8 223	354	1 441	2 881	2 697	840	10	0	0	0	0	0	0
DIST. DE ACOSTAMBO	20	0	5	15	0	0	0	0	0	0	0	0	0
DIST. DE ACRAQUIA	238	0	52	144	42	0	0	0	0	0	0	0	0
DIST. DE AHUAYCHA	223	2	41	89	73	18	0	0	0	0	0	0	0
DIST. DE COLCABAMBA	1 629	204	400	519	376	120	10	0	0	0	0	0	0
DIST. DE DANIEL HERNANDEZ	740	80	225	290	125	20	0	0	0	0	0	0	0
DIST. DE HUACHOCOLPA	376	0	72	110	117	77	0	0	0	0	0	0	0
DIST. DE HUARIBAMBA	920	55	253	416	168	28	0	0	0	0	0	0	0
DIST. DE ÑAHUIMPUQUIO	7	0	1	6	0	0	0	0	0	0	0	0	0
DIST. DE PAMPAS	628	0	74	339	182	33	0	0	0	0	0	0	0
DIST. DE PAZOS	197	13	85	84	15	0	0	0	0	0	0	0	0
DIST. DE QUISHUAR	220	0	0	70	80	70	0	0	0	0	0	0	0
DIST. DE SALCABAMBA	980	0	0	261	515	204	0	0	0	0	0	0	0
DIST. DE SALCAHUASI	710	0	0	162	428	120	0	0	0	0	0	0	0
DIST. DE SAN MARCOS DE ROCCHAC	537	0	0	91	364	82	0	0	0	0	0	0	0
DIST. DE SURCUBAMBA	405	0	83	154	129	39	0	0	0	0	0	0	0
DIST. DE TINTAY PUNCU	393	0	150	131	83	29	0	0	0	0	0	0	0
REGIÓN HUÁNUCO	16 596	1 320	4 418	6 447	3 542	746	61	13	5	0	0	3	41
PROV. DE AMBO	3 395	256	946	1 575	572	46	0	0	0	0	0	0	0
DIST. DE AMBO	538	40	174	183	126	15	0	0	0	0	0	0	0
DIST. DE CAYNA	189	5	61	86	37	0	0	0	0	0	0	0	0
DIST. DE COLPAS	121	3	46	63	9	0	0	0	0	0	0	0	0
DIST. DE CONCHAMARCA	500	60	140	165	115	20	0	0	0	0	0	0	0
DIST. DE HUACAR	918	0	111	666	130	11	0	0	0	0	0	0	0
DIST. DE SAN FRANCISCO	89	13	30	33	13	0	0	0	0	0	0	0	0
DIST. DE SAN RAFAEL	960	125	369	344	122	0	0	0	0	0	0	0	0
DIST. DE TOMAY KICHWA	80	10	15	35	20	0	0	0	0	0	0	0	0
PROV. DE DOS DE MAYO	1 132	71	495	505	61	0	0	0	0	0	0	0	0
DIST. DE CHUQUIS	192	27	95	70	0	0	0	0	0	0	0	0	0
DIST. DE LA UNION	35	0	15	15	5	0	0	0	0	0	0	0	0
DIST. DE MARIAS	140	30	58	33	19	0	0	0	0	0	0	0	0
DIST. DE PACHAS	270	5	120	130	15	0	0	0	0	0	0	0	0
DIST. DE QUIVILLA	76	0	27	39	10	0	0	0	0	0	0	0	0
DIST. DE RIPAN	87	0	35	52	0	0	0	0	0	0	0	0	0
DIST. DE SHUNQUI	111	9	47	43	12	0	0	0	0	0	0	0	0
DIST. DE SILLAPATA	114	0	68	46	0	0	0	0	0	0	0	0	0
DIST. DE YANAS	107	0	30	77	0	0	0	0	0	0	0	0	0
PROV. DE HUAMALIES	1 919	195	876	673	119	24	5	0	0	0	0	3	24
DIST. DE ARANCAY	181	0	23	78	56	19	5	0	0	0	0	0	0
DIST. DE CHAVIN DE PARIARCA	435	94	191	101	27	0	0	0	0	0	0	3	19
DIST. DE JACAS GRANDE	261	68	118	70	0	0	0	0	0	0	0	0	5
DIST. DE JIRCAN	187	21	57	72	32	5	0	0	0	0	0	0	0
DIST. DE LLATA	249	0	136	113	0	0	0	0	0	0	0	0	0
DIST. DE MIRAFLORES	103	0	46	53	4	0	0	0	0	0	0	0	0
DIST. DE PUNCHAO	137	0	81	56	0	0	0	0	0	0	0	0	0
DIST. DE PUÑOS	96	0	56	40	0	0	0	0	0	0	0	0	0
DIST. DE SINGA	226	0	145	81	0	0	0	0	0	0	0	0	0
DIST. DE TANTAMAYO	44	12	23	9	0	0	0	0	0	0	0	0	0

sigue...

continúa Cuadro N° 14

REGIÓN/PROVINCIA/ DISTRITO	TOTAL	Intenciones de Siembra											
		2011					2012						
		AGO	SET	OCT	NOV	DIC	ENE	FEB	MAR	ABR	MAY	JUN	JUL
PROV. DE HUÁNUCO	5 286	338	987	1 801	1 602	477	56	13	0	0	0	0	12
DIST. DE AMARILIS	925	0	67	328	420	110	0	0	0	0	0	0	0
DIST. DE CHINCHAO	939	138	261	246	212	56	13	13	0	0	0	0	0
DIST. DE CHURUBAMBA	875	145	231	285	188	26	0	0	0	0	0	0	0
DIST. DE HUÁNUCO	210	0	20	70	80	40	0	0	0	0	0	0	0
DIST. DE MARGOS	321	10	133	90	48	28	0	0	0	0	0	0	12
DIST. DE PILCOMARCA	50	0	0	8	34	8	0	0	0	0	0	0	0
DIST. DE QUISQUI	447	4	53	214	174	2	0	0	0	0	0	0	0
DIST. DE SAN FRANCISCO DE CAYRAN	198	0	22	50	83	43	0	0	0	0	0	0	0
DIST. DE SAN PEDRO DE CHAULAN	178	5	50	105	18	0	0	0	0	0	0	0	0
DIST. DE SANTA MARIA DEL VALLE	883	28	93	290	285	147	40	0	0	0	0	0	0
DIST. DE YACUS	15	0	7	8	0	0	0	0	0	0	0	0	0
DIST. DE YARUMAYO	245	8	50	107	60	17	3	0	0	0	0	0	0
PROV. DE HUAYCABAMBA	565	0	101	276	179	9	0	0	0	0	0	0	0
DIST. DE CANCHABAMBA	132	0	22	44	66	0	0	0	0	0	0	0	0
DIST. DE COCHABAMBA	33	0	5	16	12	0	0	0	0	0	0	0	0
DIST. DE HUACAYBAMBA	174	0	48	100	17	9	0	0	0	0	0	0	0
DIST. DE PINRA	226	0	26	116	84	0	0	0	0	0	0	0	0
PROV. DE LAURICOCHA	376	16	187	173	0	0	0	0	0	0	0	0	0
DIST. DE BAÑOS	6	0	3	3	0	0	0	0	0	0	0	0	0
DIST. DE JESUS	32	0	15	17	0	0	0	0	0	0	0	0	0
DIST. DE JIVIA	53	12	26	15	0	0	0	0	0	0	0	0	0
DIST. DE RONDOS	180	0	95	85	0	0	0	0	0	0	0	0	0
DIST. DE SAN FRANCISCO DE ASIS	99	4	46	49	0	0	0	0	0	0	0	0	0
DIST. DE SAN MIGUEL DE CAURI	6	0	2	4	0	0	0	0	0	0	0	0	0
PROV. DE MARAÑÓN	577	0	110	267	170	30	0	0	0	0	0	0	0
DIST. DE CHOLON	165	0	35	65	50	15	0	0	0	0	0	0	0
DIST. DE HUACRACHUCO	385	0	62	189	119	15	0	0	0	0	0	0	0
DIST. DE SAN BUENAVENTURA	27	0	13	13	1	0	0	0	0	0	0	0	0
PROV. DE PACHITEA	2 477	8	330	1 135	839	160	0	0	5	0	0	0	0
DIST. DE CHAGLLA	165	0	82	48	23	7	0	0	5	0	0	0	0
DIST. DE MOLINO	649	0	27	300	267	55	0	0	0	0	0	0	0
DIST. DE PANAÓ	730	0	122	422	186	0	0	0	0	0	0	0	0
DIST. DE UMARI	933	8	99	365	363	98	0	0	0	0	0	0	0
PROV. DE YAROWILCA	869	436	386	42	0	0	0	0	0	0	0	0	5
DIST. DE APARICIO POMARES	167	94	71	0	0	0	0	0	0	0	0	0	2
DIST. DE CAHUAC	54	25	29	0	0	0	0	0	0	0	0	0	0
DIST. DE CHACABAMBA	78	22	36	20	0	0	0	0	0	0	0	0	0
DIST. DE CHAVINILLO	174	86	88	0	0	0	0	0	0	0	0	0	0
DIST. DE CHORAS	136	88	45	0	0	0	0	0	0	0	0	0	3
DIST. DE OBAS	188	103	85	0	0	0	0	0	0	0	0	0	0
DIST. DE PAMPAMARCA	72	18	32	22	0	0	0	0	0	0	0	0	0
REGIÓN ICA	120	16	20	3	3	3	10	11	21	28	5	0	0
PROV. DE CHINCHA	67	16	20	3	3	3	10	8	4	0	0	0	0
DIST. DE CHAVIN	17	4	2	0	3	3	5	0	0	0	0	0	0
DIST. DE SAN JUAN DE YANAC	32	5	7	3	0	0	5	8	4	0	0	0	0
DIST. DE SAN PEDRO DE HUACARPANA	18	7	11	0	0	0	0	0	0	0	0	0	0
PROV. DE NAZCA	44	0	0	0	0	0	0	0	13	26	5	0	0
DIST. DE CHANGUILLO	7	0	0	0	0	0	0	0	7	0	0	0	0
DIST. DE EL INGENIO	16	0	0	0	0	0	0	0	0	16	0	0	0
DIST. DE NAZCA	15	0	0	0	0	0	0	0	6	4	5	0	0
DIST. DE VISTA ALEGRE	6	0	0	0	0	0	0	0	0	6	0	0	0
PROV. DE PALPA	9	0	0	0	0	0	0	3	4	2	0	0	0
DIST. DE RIO GRANDE	2	0	0	0	0	0	0	0	2	0	0	0	0
DIST. DE SANTA CRUZ	4	0	0	0	0	0	0	0	2	2	0	0	0
DIST. DE TIBILLO	3	0	0	0	0	0	0	3	0	0	0	0	0

sigue...

continúa Cuadro N° 14

REGIÓN/PROVINCIA/ DISTRITO	TOTAL	Intenciones de Siembra											
		2011					2012						
		AGO	SET	OCT	NOV	DIC	ENE	FEB	MAR	ABR	MAY	JUN	JUL
REGIÓN JUNÍN	8 200	210	1 484	4 370	1 732	365	7	4	0	0	0	0	28
PROV. DE CHUPACA	1 312	31	94	783	389	15	0	0	0	0	0	0	0
DIST. DE AHUAC	196	8	16	120	52	0	0	0	0	0	0	0	0
DIST. DE CHONGOS BAJO	195	3	12	150	30	0	0	0	0	0	0	0	0
DIST. DE CHUPACA	386	7	26	200	153	0	0	0	0	0	0	0	0
DIST. DE HUACHAC	74	0	11	27	21	15	0	0	0	0	0	0	0
DIST. DE HUAMANCACA CHICO	183	3	10	105	65	0	0	0	0	0	0	0	0
DIST. DE SAN JUAN DE ISCOS	176	7	8	123	38	0	0	0	0	0	0	0	0
DIST. DE TRES DE DICIEMBRE	102	3	11	58	30	0	0	0	0	0	0	0	0
PROV. DE CONCEPCION	1 281	0	315	735	223	8	0	0	0	0	0	0	0
DIST. DE ACO	110	0	0	45	65	0	0	0	0	0	0	0	0
DIST. DE ANDAMARCA	765	0	300	465	0	0	0	0	0	0	0	0	0
DIST. DE CHAMBARA	42	0	2	30	10	0	0	0	0	0	0	0	0
DIST. DE COCHAS	23	0	2	14	7	0	0	0	0	0	0	0	0
DIST. DE COMAS	8	0	2	6	0	0	0	0	0	0	0	0	0
DIST. DE CONCEPCION	21	0	0	0	16	5	0	0	0	0	0	0	0
DIST. DE MANZANARES	28	0	4	8	13	3	0	0	0	0	0	0	0
DIST. DE MARISCAL CASTILLA	25	0	5	15	5	0	0	0	0	0	0	0	0
DIST. DE MATAHUASI	17	0	0	4	13	0	0	0	0	0	0	0	0
DIST. DE MITO	24	0	0	9	15	0	0	0	0	0	0	0	0
DIST. DE NUEVE DE JULIO	22	0	0	13	9	0	0	0	0	0	0	0	0
DIST. DE ORCOTUNA	175	0	0	115	60	0	0	0	0	0	0	0	0
DIST. DE SAN JOSE DE QUERO	3	0	0	1	2	0	0	0	0	0	0	0	0
DIST. DE SANTA ROSA DE OCOPA	18	0	0	10	8	0	0	0	0	0	0	0	0
PROV. DE HUANCAYO	4 634	96	877	2 368	944	342	7	0	0	0	0	0	0
DIST. DE CARHUACALLANGA	14	0	0	6	8	0	0	0	0	0	0	0	0
DIST. DE CHACAPAMPA	35	0	0	35	0	0	0	0	0	0	0	0	0
DIST. DE CHICCHE	13	0	0	0	13	0	0	0	0	0	0	0	0
DIST. DE CHILCA	16	0	8	8	0	0	0	0	0	0	0	0	0
DIST. DE CHONGOS ALTO	13	0	0	13	0	0	0	0	0	0	0	0	0
DIST. DE CHUPURO	52	0	0	52	0	0	0	0	0	0	0	0	0
DIST. DE COLCA	86	0	14	72	0	0	0	0	0	0	0	0	0
DIST. DE CULLHUAS	6	0	0	6	0	0	0	0	0	0	0	0	0
DIST. DE EL TAMBO	94	0	0	94	0	0	0	0	0	0	0	0	0
DIST. DE HUACRAPUQUIO	149	0	0	108	41	0	0	0	0	0	0	0	0
DIST. DE HUALHUAS	80	0	0	80	0	0	0	0	0	0	0	0	0
DIST. DE HUANCAN	9	0	0	9	0	0	0	0	0	0	0	0	0
DIST. DE HUASICANCHA	18	0	0	18	0	0	0	0	0	0	0	0	0
DIST. DE HUAYUCACHI	258	0	0	168	90	0	0	0	0	0	0	0	0
DIST. DE INGENIO	3	0	0	3	0	0	0	0	0	0	0	0	0
DIST. DE PARIHUANCA	966	6	58	353	284	265	0	0	0	0	0	0	0
DIST. DE PILCOMAYO	30	0	0	12	12	6	0	0	0	0	0	0	0
DIST. DE PUCARA	145	0	0	34	74	37	0	0	0	0	0	0	0
DIST. DE QUICHUAY	12	0	3	9	0	0	0	0	0	0	0	0	0
DIST. DE QUILCAS	41	0	0	41	0	0	0	0	0	0	0	0	0
DIST. DE SAN AGUSTIN	55	0	0	55	0	0	0	0	0	0	0	0	0
DIST. DE SAN JERONIMO DE TUNAN	213	0	0	213	0	0	0	0	0	0	0	0	0
DIST. DE SANTO DOMINGO DE ACOBAMBA	1 740	90	640	625	385	0	0	0	0	0	0	0	0
DIST. DE SAÑO	108	0	0	108	0	0	0	0	0	0	0	0	0
DIST. DE SAPALLANGA	336	0	145	191	0	0	0	0	0	0	0	0	0
DIST. DE SICAYA	132	0	9	45	37	34	7	0	0	0	0	0	0
DIST. DE VIQUES	10	0	0	10	0	0	0	0	0	0	0	0	0
PROV. DE JAUIJA	624	0	80	401	143	0	0	0	0	0	0	0	0
DIST. DE ACOLLA	18	0	0	18	0	0	0	0	0	0	0	0	0
DIST. DE APATA	107	0	0	84	23	0	0	0	0	0	0	0	0
DIST. DE ATAURA	15	0	0	8	7	0	0	0	0	0	0	0	0

sigue...

continúa Cuadro N° 14

REGIÓN/PROVINCIA/ DISTRITO	TOTAL	Intenciones de Siembra											
		2011					2012						
		AGO	SET	OCT	NOV	DIC	ENE	FEB	MAR	ABR	MAY	JUN	JUL
DIST. DE CURICACA	9	0	0	0	9	0	0	0	0	0	0	0	0
DIST. DE EL MANTARO	44	0	0	31	13	0	0	0	0	0	0	0	0
DIST. DE HUAMALI	16	0	1	11	4	0	0	0	0	0	0	0	0
DIST. DE HUARIPAMPA	20	0	7	11	2	0	0	0	0	0	0	0	0
DIST. DE HUERTAS	35	0	0	15	20	0	0	0	0	0	0	0	0
DIST. DE JANJAILLO	2	0	0	0	2	0	0	0	0	0	0	0	0
DIST. DE JAUJA	20	0	0	13	7	0	0	0	0	0	0	0	0
DIST. DE JULCAN	2	0	2	0	0	0	0	0	0	0	0	0	0
DIST. DE LEONOR ORDÓÑEZ	27	0	18	9	0	0	0	0	0	0	0	0	0
DIST. DE LLOCLLAPAMPA	9	0	0	0	9	0	0	0	0	0	0	0	0
DIST. DE MARCO	38	0	3	26	9	0	0	0	0	0	0	0	0
DIST. DE MASMA	21	0	2	19	0	0	0	0	0	0	0	0	0
DIST. DE MOLINOS	5	0	0	5	0	0	0	0	0	0	0	0	0
DIST. DE MUQUI	9	0	3	6	0	0	0	0	0	0	0	0	0
DIST. DE MUQUIYAYUYO	17	0	8	9	0	0	0	0	0	0	0	0	0
DIST. DE PACA	29	0	0	29	0	0	0	0	0	0	0	0	0
DIST. DE PACCHA	10	0	0	1	9	0	0	0	0	0	0	0	0
DIST. DE PANCAN	23	0	5	18	0	0	0	0	0	0	0	0	0
DIST. DE PARCO	17	0	8	9	0	0	0	0	0	0	0	0	0
DIST. DE SAN LORENZO	44	0	0	29	15	0	0	0	0	0	0	0	0
DIST. DE SAN PEDRO DE CHUNAN	13	0	5	8	0	0	0	0	0	0	0	0	0
DIST. DE SAUSA	10	0	0	7	3	0	0	0	0	0	0	0	0
DIST. DE SINCOS	30	0	13	17	0	0	0	0	0	0	0	0	0
DIST. DE TUNAN MARCA	12	0	0	7	5	0	0	0	0	0	0	0	0
DIST. DE YAULI	10	0	5	5	0	0	0	0	0	0	0	0	0
DIST. DE YAUYS	12	0	0	6	6	0	0	0	0	0	0	0	0
PROV. DE JUNÍN	82	0	15	35	32	0	0	0	0	0	0	0	0
DIST. DE ULCUMAYO	82	0	15	35	32	0	0	0	0	0	0	0	0
PROV. DE TARMA	267	83	103	48	1	0	0	4	0	0	0	0	28
DIST. DE ACOBAMBA	60	32	13	1	0	0	0	0	0	0	0	0	14
DIST. DE HUASAHUASI	58	10	22	26	0	0	0	0	0	0	0	0	0
DIST. DE LA UNION	40	10	16	14	0	0	0	0	0	0	0	0	0
DIST. DE PALCA	3	0	0	0	0	0	0	3	0	0	0	0	0
DIST. DE PALCAMAYO	5	0	3	2	0	0	0	0	0	0	0	0	0
DIST. DE SAN PEDRO DE CAJAS	7	0	3	3	1	0	0	0	0	0	0	0	0
DIST. DE TAPO	3	0	0	2	0	0	0	1	0	0	0	0	0
DIST. DE TARMA	91	31	46	0	0	0	0	0	0	0	0	0	14
REGIÓN LA LIBERTAD	15 024	813	1 278	4 954	6 168	1 449	310	29	0	0	0	2	21
PROV. DE BOLIVAR	1 196	0	174	316	363	231	112	0	0	0	0	0	0
DIST. DE BAMBAMARCA	291	0	49	54	87	60	41	0	0	0	0	0	0
DIST. DE BOLIVAR	306	0	42	71	108	54	31	0	0	0	0	0	0
DIST. DE CONDORMARCA	186	0	28	38	50	40	30	0	0	0	0	0	0
DIST. DE LONGOTEA	185	0	47	67	43	28	0	0	0	0	0	0	0
DIST. DE UCHUMARCA	114	0	0	55	32	27	0	0	0	0	0	0	0
DIST. DE UCUNCHA	114	0	8	31	43	22	10	0	0	0	0	0	0
PROV. DE GRAN CHIMU	233	0	0	0	0	119	101	13	0	0	0	0	0
DIST. DE CASCAS	25	0	0	0	0	18	0	7	0	0	0	0	0
DIST. DE LUCMA	102	0	0	0	0	39	57	6	0	0	0	0	0
DIST. DE MARMOT	15	0	0	0	0	15	0	0	0	0	0	0	0
DIST. DE SAYAPULLO	91	0	0	0	0	47	44	0	0	0	0	0	0
PROV. DE JULCAN	381	0	0	81	218	80	0	2	0	0	0	0	0
DIST. DE CALAMARCA	66	0	0	12	34	20	0	0	0	0	0	0	0
DIST. DE CARABAMBA	19	0	0	0	14	3	0	2	0	0	0	0	0
DIST. DE HUASO	205	0	0	47	121	37	0	0	0	0	0	0	0
DIST. DE JULCAN	91	0	0	22	49	20	0	0	0	0	0	0	0

sigue...

continúa Cuadro N° 14

REGIÓN/PROVINCIA/ DISTRITO	TOTAL	Intenciones de Siembra											
		2011					2012						
		AGO	SET	OCT	NOV	DIC	ENE	FEB	MAR	ABR	MAY	JUN	JUL
PROV. DE OTUZCO	1 064	0	0	100	743	153	54	14	0	0	0	0	0
DIST. DE AGALLPAMPA	45	0	0	11	27	7	0	0	0	0	0	0	0
DIST. DE CHARAT	112	0	0	5	92	15	0	0	0	0	0	0	0
DIST. DE HUARANCHAL	72	0	0	7	55	10	0	0	0	0	0	0	0
DIST. DE LA CUESTA	11	0	0	0	7	4	0	0	0	0	0	0	0
DIST. DE MACHE	9	0	0	4	5	0	0	0	0	0	0	0	0
DIST. DE OTUZCO	189	0	0	31	76	30	38	14	0	0	0	0	0
DIST. DE PARANDAY	3	0	0	0	3	0	0	0	0	0	0	0	0
DIST. DE SALPO	20	0	0	5	12	3	0	0	0	0	0	0	0
DIST. DE SINSICAP	58	0	0	0	10	32	16	0	0	0	0	0	0
DIST. DE USQUIL	545	0	0	37	456	52	0	0	0	0	0	0	0
PROV. DE PATAZ	4 959	813	1 102	2 047	969	7	0	0	0	0	0	0	21
DIST. DE BULDIBUYO	306	123	60	63	53	7	0	0	0	0	0	0	0
DIST. DE CHILLIA	676	0	0	423	253	0	0	0	0	0	0	0	0
DIST. DE HUANCASPATA	988	271	375	342	0	0	0	0	0	0	0	0	0
DIST. DE HUAYLILLAS	104	0	0	57	47	0	0	0	0	0	0	0	0
DIST. DE HUAYO	266	0	0	175	91	0	0	0	0	0	0	0	0
DIST. DE ONGON	111	25	44	21	0	0	0	0	0	0	0	0	21
DIST. DE PARCOY	486	0	0	308	178	0	0	0	0	0	0	0	0
DIST. DE PATAZ	154	0	0	92	62	0	0	0	0	0	0	0	0
DIST. DE PIAS	148	0	0	84	64	0	0	0	0	0	0	0	0
DIST. DE SANTIAGO DE CHALLAS	349	104	126	119	0	0	0	0	0	0	0	0	0
DIST. DE TAURIJA	183	38	50	48	47	0	0	0	0	0	0	0	0
DIST. DE TAYABAMBA	888	179	361	240	108	0	0	0	0	0	0	0	0
DIST. DE URPAY	300	73	86	75	66	0	0	0	0	0	0	0	0
PROV. DE SANCHEZ CARRION	5 236	0	0	1 948	2 780	508	0	0	0	0	0	0	0
DIST. DE CHUGAY	296	0	0	125	159	12	0	0	0	0	0	0	0
DIST. DE COCHORCO	226	0	0	60	129	37	0	0	0	0	0	0	0
DIST. DE CURGOS	575	0	0	120	360	95	0	0	0	0	0	0	0
DIST. DE HUAMACHUCO	1 222	0	0	473	587	162	0	0	0	0	0	0	0
DIST. DE MARCABAL	1 039	0	0	397	642	0	0	0	0	0	0	0	0
DIST. DE SANAGORAN	861	0	0	532	165	164	0	0	0	0	0	0	0
DIST. DE SARIN	810	0	0	165	620	25	0	0	0	0	0	0	0
DIST. DE SARTIMBAMBA	207	0	0	76	118	13	0	0	0	0	0	0	0
PROV. DE SANTIAGO DE CHUCO	1 951	0	0	462	1 095	351	43	0	0	0	0	0	0
DIST. DE ANGASMARCA	108	0	0	20	51	35	2	0	0	0	0	0	0
DIST. DE CACHICADAN	164	0	0	63	88	13	0	0	0	0	0	0	0
DIST. DE MOLLEBAMBA	185	0	0	35	110	40	0	0	0	0	0	0	0
DIST. DE MOLLEPATA	150	0	0	30	85	35	0	0	0	0	0	0	0
DIST. DE QUIRUVILCA	345	0	0	88	247	10	0	0	0	0	0	0	0
DIST. DE SANTA CRUZ DE CHUCA	114	0	0	72	42	0	0	0	0	0	0	0	0
DIST. DE SANTIAGO DE CHUCO	746	0	0	88	399	218	41	0	0	0	0	0	0
DIST. DE SITABAMBA	139	0	0	66	73	0	0	0	0	0	0	0	0
PROV. DE VIRU	4	0	2	0	0	0	0	0	0	0	0	2	0
DIST. DE VIRU	4	0	2	0	0	0	0	0	0	0	0	2	0
REGIÓN LAMBAYEQUE	3 062	59	160	351	288	135	361	312	537	516	204	77	62
PROV. DE FERREÑAFE	1 645	59	160	351	288	135	125	123	120	92	65	65	62
DIST. DE CAÑARIS	410	0	75	180	120	35	0	0	0	0	0	0	0
DIST. DE INCAHUASI	225	0	20	105	100	0	0	0	0	0	0	0	0
DIST. DE MANUEL A. MESONES MURO	80	0	0	0	0	30	10	10	15	15	0	0	0
DIST. DE PITIPO	930	59	65	66	68	70	115	113	105	77	65	65	62
PROV. DE LAMBAYEQUE	1 417	0	0	0	0	0	236	189	417	424	139	12	0
DIST. DE ILLIMO	172	0	0	0	0	0	0	0	106	42	24	0	0
DIST. DE JAYANCA	240	0	0	0	0	0	0	0	0	145	83	12	0
DIST. DE MORROPE	315	0	0	0	0	0	0	25	156	134	0	0	0

sigue...

continúa Cuadro N° 14

REGIÓN/PROVINCIA/ DISTRITO	TOTAL	Intenciones de Siembra											
		2011					2012						
		AGO	SET	OCT	NOV	DIC	ENE	FEB	MAR	ABR	MAY	JUN	JUL
DIST. DE PACORA	110	0	0	0	0	0	0	0	0	78	32	0	0
DIST. DE SALAS	282	0	0	0	0	0	226	56	0	0	0	0	0
DIST. DE TUCUME	298	0	0	0	0	0	10	108	155	25	0	0	0
REGIÓN LIMA	1 506	28	29	31	83	363	581	251	99	35	6	0	0
PROV. DE CAJATAMBO	455	0	0	0	0	181	255	19	0	0	0	0	0
DIST. DE CAJATAMBO	118	0	0	0	0	47	71	0	0	0	0	0	0
DIST. DE COPA	59	0	0	0	0	25	34	0	0	0	0	0	0
DIST. DE GORGOR	58	0	0	0	0	24	34	0	0	0	0	0	0
DIST. DE HUANCAPON	168	0	0	0	0	64	85	19	0	0	0	0	0
DIST. DE MANAS	52	0	0	0	0	21	31	0	0	0	0	0	0
PROV. DE CANTA	114	0	0	0	0	12	32	36	20	8	6	0	0
DIST. DE ARAHUAY	32	0	0	0	0	0	0	6	12	8	6	0	0
DIST. DE CANTA	12	0	0	0	0	0	7	5	0	0	0	0	0
DIST. DE HUAMANTANGA	31	0	0	0	0	0	7	16	8	0	0	0	0
DIST. DE HUAROS	4	0	0	0	0	2	2	0	0	0	0	0	0
DIST. DE LACHAQUI	11	0	0	0	0	4	7	0	0	0	0	0	0
DIST. DE SAN BUENAVENTURA	24	0	0	0	0	6	9	9	0	0	0	0	0
PROV. DE HUARAL	138	0	0	0	0	1	28	75	32	2	0	0	0
DIST. DE ATAVILLOS ALTO	23	0	0	0	0	0	7	13	3	0	0	0	0
DIST. DE ATAVILLOS BAJO	21	0	0	0	0	0	6	11	4	0	0	0	0
DIST. DE IHUARI	52	0	0	0	0	0	6	27	17	2	0	0	0
DIST. DE LAMPIAN	9	0	0	0	0	1	2	6	0	0	0	0	0
DIST. DE PACARAOS	6	0	0	0	0	0	2	4	0	0	0	0	0
DIST. DE SAN MIGUEL DE ACOS	7	0	0	0	0	0	0	3	4	0	0	0	0
DIST. DE SUMBILCA	12	0	0	0	0	0	3	7	2	0	0	0	0
DIST. DE VEINTISIETE DE NOVIEMBRE	8	0	0	0	0	0	2	4	2	0	0	0	0
PROV. DE HUAROCHIRI	192	1	2	6	36	42	71	26	4	4	0	0	0
DIST. DE CARAMPOMA	3	0	0	1	2	0	0	0	0	0	0	0	0
DIST. DE CUENCA	8	0	0	0	0	2	6	0	0	0	0	0	0
DIST. DE HUACHUPAMPA	3	0	0	1	2	0	0	0	0	0	0	0	0
DIST. DE HUAROCHIRI	10	0	0	0	9	1	0	0	0	0	0	0	0
DIST. DE LAHUAYTAMBO	18	0	0	0	0	5	9	4	0	0	0	0	0
DIST. DE LANGA	24	0	0	0	0	0	9	15	0	0	0	0	0
DIST. DE LARAOS	3	1	2	0	0	0	0	0	0	0	0	0	0
DIST. DE MARIATANA	23	0	0	0	0	6	11	6	0	0	0	0	0
DIST. DE MATUCANA	10	0	0	0	0	4	6	0	0	0	0	0	0
DIST. DE SAN ANTONIO	6	0	0	0	0	1	2	1	2	0	0	0	0
DIST. DE SAN DAMIAN	10	0	0	0	0	4	6	0	0	0	0	0	0
DIST. DE SAN JUAN DE TANTARANCHE	2	0	0	0	2	0	0	0	0	0	0	0	0
DIST. DE SAN LORENZO DE QUINTI	7	0	0	0	4	3	0	0	0	0	0	0	0
DIST. DE SAN MATEO DE OTAO	10	0	0	4	6	0	0	0	0	0	0	0	0
DIST. DE SAN PEDRO DE CASTA	6	0	0	0	0	0	0	0	2	4	0	0	0
DIST. DE SAN PEDRO DE HUANCAYRE	4	0	0	0	4	0	0	0	0	0	0	0	0
DIST. DE SANGALLAYA	6	0	0	0	4	2	0	0	0	0	0	0	0
DIST. DE SANTIAGO DE ANCHUCAYA	3	0	0	0	3	0	0	0	0	0	0	0	0
DIST. DE STO. DMGO. DE LOS OLLEROS	21	0	0	0	0	8	13	0	0	0	0	0	0
DIST. DE SURCO	15	0	0	0	0	6	9	0	0	0	0	0	0
PROV. DE HUAURA	119	0	0	0	0	28	52	34	5	0	0	0	0
DIST. DE AMBAR	18	0	0	0	0	0	7	6	5	0	0	0	0
DIST. DE CHECRAS	24	0	0	0	0	6	10	8	0	0	0	0	0
DIST. DE LEONCIO PRADO	29	0	0	0	0	9	14	6	0	0	0	0	0
DIST. DE PACCHO	32	0	0	0	0	9	15	8	0	0	0	0	0
DIST. DE SANTA LEONOR	16	0	0	0	0	4	6	6	0	0	0	0	0
PROV. DE OYON	160	0	0	16	39	32	27	25	18	3	0	0	0
DIST. DE ANDAJES	17	0	0	0	9	8	0	0	0	0	0	0	0
DIST. DE CAUJUL	20	0	0	0	0	0	7	6	5	2	0	0	0

sigue...

continúa Cuadro N° 14

REGIÓN/PROVINCIA/ DISTRITO	TOTAL	Intenciones de Siembra											
		2011					2012						
		AGO	SET	OCT	NOV	DIC	ENE	FEB	MAR	ABR	MAY	JUN	JUL
DIST. DE COCHAMARCA	28	0	0	0	0	0	10	11	7	0	0	0	0
DIST. DE NAVAN	23	0	0	0	0	0	8	8	6	1	0	0	0
DIST. DE OYON	44	0	0	16	16	12	0	0	0	0	0	0	0
DIST. DE PACHANGARA	28	0	0	0	14	12	2	0	0	0	0	0	0
PROV. DE YAUYOS	328	27	27	9	8	67	116	36	20	18	0	0	0
DIST. DE ALIS	5	2	3	0	0	0	0	0	0	0	0	0	0
DIST. DE AYAUCA	23	0	0	0	0	4	19	0	0	0	0	0	0
DIST. DE AYAVIRI	5	0	0	0	0	3	2	0	0	0	0	0	0
DIST. DE AZANGARO	3	0	0	0	0	0	0	0	2	1	0	0	0
DIST. DE CACRA	3	0	0	0	0	0	0	1	2	0	0	0	0
DIST. DE CARANIA	13	5	0	0	0	5	3	0	0	0	0	0	0
DIST. DE CATAHUASI	3	3	0	0	0	0	0	0	0	0	0	0	0
DIST. DE CHOCOS	9	0	0	0	0	0	0	2	3	4	0	0	0
DIST. DE COCHAS	7	0	0	0	0	3	2	2	0	0	0	0	0
DIST. DE COLONIA	26	0	0	0	0	9	17	0	0	0	0	0	0
DIST. DE HONGOS	8	3	5	0	0	0	0	0	0	0	0	0	0
DIST. DE HUAMPARA	6	0	0	0	0	2	2	2	0	0	0	0	0
DIST. DE HUANGASCAR	14	0	0	0	0	0	0	0	6	8	0	0	0
DIST. DE HUANTAN	11	5	6	0	0	0	0	0	0	0	0	0	0
DIST. DE HUAÑEC	12	0	0	0	0	4	4	4	0	0	0	0	0
DIST. DE LARAOS	12	5	7	0	0	0	0	0	0	0	0	0	0
DIST. DE LINCHA	5	0	2	0	0	0	0	0	1	2	0	0	0
DIST. DE MADEAN	3	0	0	0	0	0	0	0	3	0	0	0	0
DIST. DE MIRAFLORES	10	4	4	2	0	0	0	0	0	0	0	0	0
DIST. DE OMAS	58	0	0	0	0	12	34	12	0	0	0	0	0
DIST. DE QUINCHES	24	0	0	0	0	8	10	6	0	0	0	0	0
DIST. DE QUINOCAY	6	0	0	0	0	2	2	2	0	0	0	0	0
DIST. DE SAN JOAQUIN	7	0	0	0	0	3	2	2	0	0	0	0	0
DIST. DE SAN PEDRO DE PILAS	8	0	0	0	0	4	4	0	0	0	0	0	0
DIST. DE TAURIPAMPA	13	0	0	0	0	3	9	1	0	0	0	0	0
DIST. DE TUPE	6	0	0	2	4	0	0	0	0	0	0	0	0
DIST. DE VIÑAC	8	0	0	0	0	0	0	2	3	3	0	0	0
DIST. DE YAUYOS	20	0	0	5	4	5	6	0	0	0	0	0	0
REGIÓN MOQUEGUA	804	246	377	150	1	2	13	4	2	3	2	2	2
PROV. DE GENERAL SANCHEZ CERRO	591	169	290	122	0	2	6	2	0	0	0	0	0
DIST. DE CHOJATA	90	50	40	0	0	0	0	0	0	0	0	0	0
DIST. DE COALAUQUE	42	23	19	0	0	0	0	0	0	0	0	0	0
DIST. DE ICHUÑA	49	12	30	7	0	0	0	0	0	0	0	0	0
DIST. DE LA CAPILLA	30	12	9	1	0	0	6	2	0	0	0	0	0
DIST. DE LLOQUE	42	0	18	24	0	0	0	0	0	0	0	0	0
DIST. DE MATALAUQUE	21	8	9	4	0	0	0	0	0	0	0	0	0
DIST. DE OMATE	24	6	15	1	0	2	0	0	0	0	0	0	0
DIST. DE PUQUINA	75	36	34	5	0	0	0	0	0	0	0	0	0
DIST. DE QUINISTAQUILLAS	5	5	0	0	0	0	0	0	0	0	0	0	0
DIST. DE UBINAS	159	17	86	56	0	0	0	0	0	0	0	0	0
DIST. DE YUNGA	54	0	30	24	0	0	0	0	0	0	0	0	0
PROV. DE ILO	2	1	0	0	0	0	0	0	0	0	1	0	0
DIST. DE EL ALGARROBAL	2	1	0	0	0	0	0	0	0	0	1	0	0
PROV. DE MARISCAL NIETO	211	76	87	28	1	0	7	2	2	3	1	2	2
DIST. DE CARUMAS	71	36	25	10	0	0	0	0	0	0	0	0	0
DIST. DE CUCHUMBAYA	38	13	17	4	1	0	0	0	0	0	0	1	2
DIST. DE MOQUEGUA	6	0	0	1	0	0	0	0	1	3	1	0	0
DIST. DE SAMEGUA	4	2	0	0	0	0	1	0	0	0	0	1	0
DIST. DE SAN CRISTOBAL	32	11	15	6	0	0	0	0	0	0	0	0	0
DIST. DE TORATA	60	14	30	7	0	0	6	2	1	0	0	0	0

sigue...

continúa Cuadro N° 14

REGIÓN/PROVINCIA/ DISTRITO	TOTAL	Intenciones de Siembra											
		2011					2012						
		AGO	SET	OCT	NOV	DIC	ENE	FEB	MAR	ABR	MAY	JUN	JUL
REGIÓN PASCO	1 465	134	555	585	181	10	0	0	0	0	0	0	0
PROV. DE DANIEL ALCIDES CARRION	579	0	216	292	71	0	0	0	0	0	0	0	0
DIST. DE CHACAYAN	60	0	9	40	11	0	0	0	0	0	0	0	0
DIST. DE PAUCAR	114	0	35	54	25	0	0	0	0	0	0	0	0
DIST. DE SAN PEDRO DE PILLAO	42	0	33	9	0	0	0	0	0	0	0	0	0
DIST. DE SANTA ANA DE TUSI	36	0	0	22	14	0	0	0	0	0	0	0	0
DIST. DE TAPUC	152	0	77	71	4	0	0	0	0	0	0	0	0
DIST. DE VILCABAMBA	50	0	12	38	0	0	0	0	0	0	0	0	0
DIST. DE YANAHUANCA	125	0	50	58	17	0	0	0	0	0	0	0	0
PROV. DE PASCO	886	134	339	293	110	10	0	0	0	0	0	0	0
DIST. DE HUACHON	54	0	50	4	0	0	0	0	0	0	0	0	0
DIST. DE HUARIACA	245	0	85	104	46	10	0	0	0	0	0	0	0
DIST. DE PALLANCHACRA	200	0	50	110	40	0	0	0	0	0	0	0	0
DIST. DE PAUCARTAMBO	350	122	131	73	24	0	0	0	0	0	0	0	0
DIST. DE SAN FCO.DE ASIS DE YARUSYACAI	17	3	12	2	0	0	0	0	0	0	0	0	0
DIST. DE TICLACAYAN	9	5	4	0	0	0	0	0	0	0	0	0	0
DIST. DE YANACANCHA	11	4	7	0	0	0	0	0	0	0	0	0	0
REGIÓN PIURA	18 040	0	0	723	1 442	2 212	12 417	1 246	0	0	0	0	0
PROV. DE AYABACA	10 034	0	0	0	0	0	9 270	764	0	0	0	0	0
DIST. DE AYABACA	1 295	0	0	0	0	0	1 295	0	0	0	0	0	0
DIST. DE FRIAS	1 530	0	0	0	0	0	1 530	0	0	0	0	0	0
DIST. DE JILILI	145	0	0	0	0	0	145	0	0	0	0	0	0
DIST. DE LAGUNAS	180	0	0	0	0	0	180	0	0	0	0	0	0
DIST. DE MONTERO	319	0	0	0	0	0	319	0	0	0	0	0	0
DIST. DE PACAIPAMPA	3 982	0	0	0	0	0	3 982	0	0	0	0	0	0
DIST. DE PAIMAS	440	0	0	0	0	0	340	100	0	0	0	0	0
DIST. DE SAPILICA	2 085	0	0	0	0	0	1 456	629	0	0	0	0	0
DIST. DE SICCHEZ	8	0	0	0	0	0	8	0	0	0	0	0	0
DIST. DE SUYO	50	0	0	0	0	0	15	35	0	0	0	0	0
PROV. DE HUANCABAMBA	4 682	0	0	723	1 442	1 680	790	47	0	0	0	0	0
DIST. DE CANCHAQUE	96	0	0	0	0	42	45	9	0	0	0	0	0
DIST. DE EL CARMEN DE LA FRONTERA	520	0	0	230	195	95	0	0	0	0	0	0	0
DIST. DE HUANCABAMBA	1 329	0	0	238	645	356	90	0	0	0	0	0	0
DIST. DE HUARMACA	900	0	0	0	0	420	460	20	0	0	0	0	0
DIST. DE LALQUIZ	87	0	0	0	17	37	15	18	0	0	0	0	0
DIST. DE SAN MIGUEL DE EL FAIQUE	90	0	0	0	0	30	60	0	0	0	0	0	0
DIST. DE SONDOR	900	0	0	70	340	490	0	0	0	0	0	0	0
DIST. DE SONDORILLO	760	0	0	185	245	210	120	0	0	0	0	0	0
PROV. DE MORROPON	3 324	0	0	0	0	532	2 357	435	0	0	0	0	0
DIST. DE CHALACO	1 540	0	0	0	0	200	1 340	0	0	0	0	0	0
DIST. DE SANTA CATALINA DE MOSSA	380	0	0	0	0	0	380	0	0	0	0	0	0
DIST. DE SANTO DOMINGO	794	0	0	0	0	0	359	435	0	0	0	0	0
DIST. DE YAMANGO	610	0	0	0	0	332	278	0	0	0	0	0	0
REGIÓN PUNO	3 141	594	1 431	1 041	75	0	0	0	0	0	0	0	0
PROV. DE AZANGARO	41	0	25	16	0	0	0	0	0	0	0	0	0
DIST. DE ARAPA	16	0	10	6	0	0	0	0	0	0	0	0	0
DIST. DE CHUPA	25	0	15	10	0	0	0	0	0	0	0	0	0
PROV. DE CARABAYA	835	103	359	331	42	0	0	0	0	0	0	0	0
DIST. DE AYAPATA	271	40	136	95	0	0	0	0	0	0	0	0	0
DIST. DE COASA	28	0	0	10	18	0	0	0	0	0	0	0	0
DIST. DE CRUCERO	11	0	0	5	6	0	0	0	0	0	0	0	0
DIST. DE ITUATA	15	3	12	0	0	0	0	0	0	0	0	0	0
DIST. DE OLLACHEA	170	0	61	109	0	0	0	0	0	0	0	0	0
DIST. DE SAN GABAN	310	60	150	100	0	0	0	0	0	0	0	0	0
DIST. DE USCAYOS	30	0	0	12	18	0	0	0	0	0	0	0	0

sigue...

continúa Cuadro N° 14

REGIÓN/PROVINCIA/ DISTRITO	TOTAL	Intenciones de Siembra											
		2011					2012						
		AGO	SET	OCT	NOV	DIC	ENE	FEB	MAR	ABR	MAY	JUN	JUL
PROV. DE CHUCUITO	4	0	4	0	0	0	0	0	0	0	0	0	0
DIST. DE DESAGUADERO	2	0	2	0	0	0	0	0	0	0	0	0	0
DIST. DE ZEPITA	2	0	2	0	0	0	0	0	0	0	0	0	0
PROV. DE HUANCANE	16	10	6	0	0	0	0	0	0	0	0	0	0
DIST. DE PUSI	10	10	0	0	0	0	0	0	0	0	0	0	0
DIST. DE TARACO	6	0	6	0	0	0	0	0	0	0	0	0	0
PROV. DE MOHO	35	0	17	15	3	0	0	0	0	0	0	0	0
DIST. DE CONIMA	13	0	13	0	0	0	0	0	0	0	0	0	0
DIST. DE MOHO	11	0	0	8	3	0	0	0	0	0	0	0	0
DIST. DE TILALI	11	0	4	7	0	0	0	0	0	0	0	0	0
PROV. DE PUNO	67	0	16	51	0	0	0	0	0	0	0	0	0
DIST. DE ACORA	16	0	0	16	0	0	0	0	0	0	0	0	0
DIST. DE AMANTANI	6	0	6	0	0	0	0	0	0	0	0	0	0
DIST. DE CAPACHICA	13	0	10	3	0	0	0	0	0	0	0	0	0
DIST. DE CHUCUITO	13	0	0	13	0	0	0	0	0	0	0	0	0
DIST. DE PLATERIA	8	0	0	8	0	0	0	0	0	0	0	0	0
DIST. DE PUNO	11	0	0	11	0	0	0	0	0	0	0	0	0
PROV. DE SANDIA	2 041	474	944	593	30	0	0	0	0	0	0	0	0
DIST. DE ALTO INAMBARI	2	1	1	0	0	0	0	0	0	0	0	0	0
DIST. DE CUYOCUYO	170	59	78	33	0	0	0	0	0	0	0	0	0
DIST. DE LIMBANI	70	15	38	17	0	0	0	0	0	0	0	0	0
DIST. DE PATAMBUCO	130	47	59	24	0	0	0	0	0	0	0	0	0
DIST. DE PHARA	130	15	63	52	0	0	0	0	0	0	0	0	0
DIST. DE QUIACA	130	40	62	28	0	0	0	0	0	0	0	0	0
DIST. DE SAN JUAN DEL ORO	12	3	5	4	0	0	0	0	0	0	0	0	0
DIST. DE SAN PEDRO DE PUTINA PUNCO	9	2	4	3	0	0	0	0	0	0	0	0	0
DIST. DE SANDIA	1 380	290	630	430	30	0	0	0	0	0	0	0	0
DIST. DE YANAHUAYA	8	2	4	2	0	0	0	0	0	0	0	0	0
PROV. DE YUNGUYO	102	7	60	35	0	0	0	0	0	0	0	0	0
DIST. DE ANAPIA	26	7	14	5	0	0	0	0	0	0	0	0	0
DIST. DE COPANI	4	0	4	0	0	0	0	0	0	0	0	0	0
DIST. DE CUTURAPI	4	0	4	0	0	0	0	0	0	0	0	0	0
DIST. DE OLLARAYA	15	0	8	7	0	0	0	0	0	0	0	0	0
DIST. DE TINICACHI	21	0	9	12	0	0	0	0	0	0	0	0	0
DIST. DE UNICACHI	21	0	10	11	0	0	0	0	0	0	0	0	0
DIST. DE YUNGUYO	11	0	11	0	0	0	0	0	0	0	0	0	0
REGIÓN TACNA	789	157	305	196	37	2	11	15	3	0	19	29	15
PROV. DE CANDARAVE	164	9	61	84	10	0	0	0	0	0	0	0	0
DIST. DE CAIRANI	39	7	16	16	0	0	0	0	0	0	0	0	0
DIST. DE CAMILACA	25	2	11	12	0	0	0	0	0	0	0	0	0
DIST. DE CANDARAVE	40	0	16	24	0	0	0	0	0	0	0	0	0
DIST. DE CURIBAYA	17	0	0	7	10	0	0	0	0	0	0	0	0
DIST. DE HUANUARA	16	0	6	10	0	0	0	0	0	0	0	0	0
DIST. DE QUILAHUANI	27	0	12	15	0	0	0	0	0	0	0	0	0
PROV. DE JORGE BASADRE	185	38	73	23	0	0	0	0	0	0	19	22	10
DIST. DE ILABAYA	46	8	26	12	0	0	0	0	0	0	0	0	0
DIST. DE ITE	28	12	12	0	0	0	0	0	0	0	0	0	4
DIST. DE LOCUMBA	111	18	35	11	0	0	0	0	0	0	19	22	6
PROV. DE TACNA	104	30	21	10	0	2	11	15	3	0	0	7	5
DIST. DE CALANA	13	0	0	0	0	2	3	5	3	0	0	0	0
DIST. DE INCLAN	10	0	0	0	0	0	0	10	0	0	0	0	0
DIST. DE PACHIA	27	9	8	5	0	0	5	0	0	0	0	0	0
DIST. DE PALCA	18	11	7	0	0	0	0	0	0	0	0	0	0
DIST. DE TACNA	36	10	6	5	0	0	3	0	0	0	0	7	5
PROV. DE TARATA	336	80	150	79	27	0	0	0	0	0	0	0	0
DIST. DE ESTIQUE	13	7	6	0	0	0	0	0	0	0	0	0	0

sigue...

continúa Cuadro N° 14

REGIÓN/PROVINCIA/ DISTRITO	TOTAL	Intenciones de Siembra												
		2011					2012							
		AGO	SET	OCT	NOV	DIC	ENE	FEB	MAR	ABR	MAY	JUN	JUL	
DIST. DE ESTIQUE-PAMPA	8	4	4	0	0	0	0	0	0	0	0	0	0	0
DIST. DE HEROES ALBARRACIN	11	7	4	0	0	0	0	0	0	0	0	0	0	0
DIST. DE SITAJARA	4	2	2	0	0	0	0	0	0	0	0	0	0	0
DIST. DE SUSAPAYA	35	10	14	11	0	0	0	0	0	0	0	0	0	0
DIST. DE TARATA	175	35	85	40	15	0	0	0	0	0	0	0	0	0
DIST. DE TARUCACHI	20	10	5	3	2	0	0	0	0	0	0	0	0	0
DIST. DE TICACO	70	5	30	25	10	0	0	0	0	0	0	0	0	0