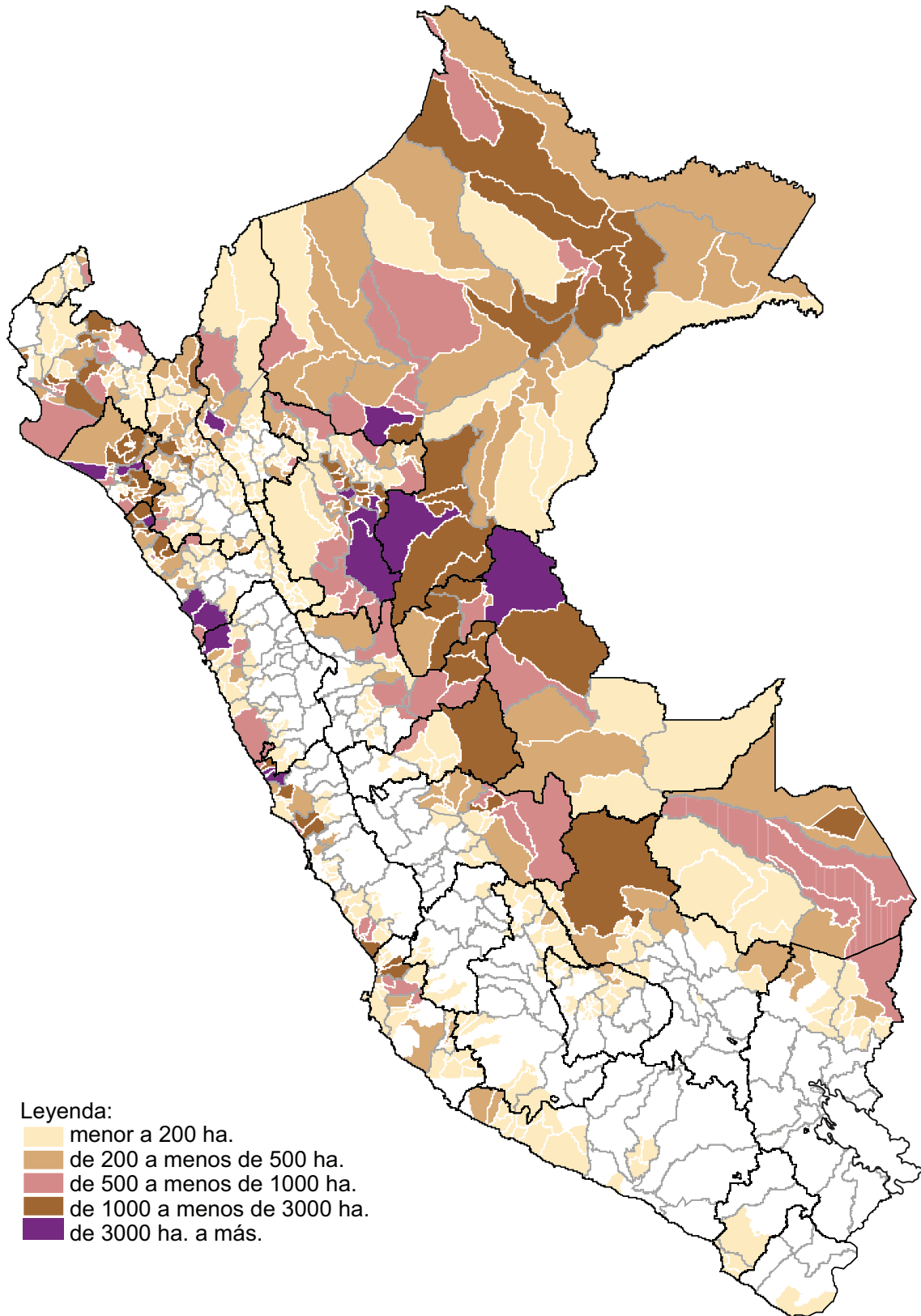


Intenciones de Siembra 2011-2012 Maíz Amarillo Duro por Distrito

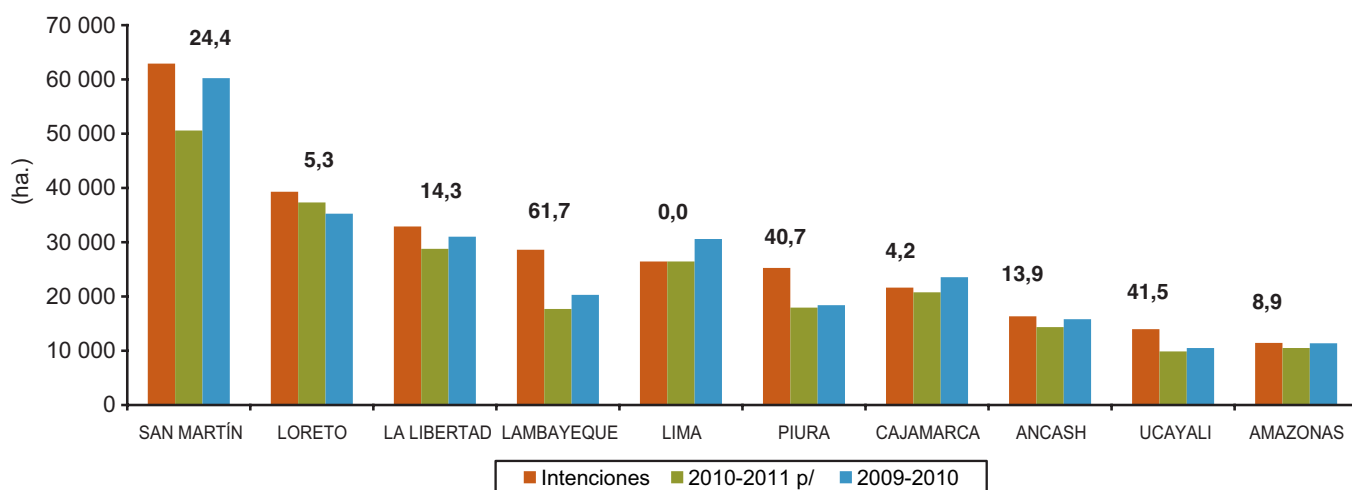


Cuadro N° 15
MAÍZ AMARILLO DURO: INTENCIONES DE SIEMBRA CAMPAÑA 2011-12 Y
SIEMBRAS EJECUTADAS EN LAS TRES ÚLTIMAS CAMPAÑAS
 (ha.)

REGIÓN	Intenciones de Siembra 2011-12			Campaña agrícola			Variación (Int./ 10-11)	
	Estimado	Máximo	Mínimo	2008-2009	2009-2010	2010-2011 p/	%	(ha.)
TOTAL	325 972	390 546	263 191	302 318	305 001	280 220	16,3	45 752
SAN MARTÍN	62 916	76 965	50 035	63 813	60 234	50 585	24,4	12 331
LORETO	39 302	46 083	31 818	33 016	35 259	37 328	5,3	1 974
LA LIBERTAD	32 900	39 334	25 390	30 874	31 019	28 782	14,3	4 118
LAMBAYEQUE	28 614	33 769	22 207	21 420	20 299	17 701	61,7	10 913
LIMA	26 448	30 876	22 832	27 210	30 592	26 451	0,0	-3
PIURA	25 262	31 692	18 861	16 997	18 397	17 950	40,7	7 312
CAJAMARCA	21 635	24 918	18 535	23 474	23 553	20 769	4,2	866
ANCASH	16 346	18 382	14 012	10 522	15 813	14 357	13,9	1 989
UCAYALI	13 977	17 983	10 418	9 100	10 500	9 876	41,5	4 101
AMAZONAS	11 444	13 647	9 642	13 149	11 377	10 506	8,9	939
HUÁNUCO	10 950	12 968	9 582	11 309	10 959	11 441	-4,3	-491
ICA	9 830	11 558	8 239	13 595	10 964	10 106	-2,7	-276
JUNÍN	5 416	6 811	4 442	4 685	4 820	5 146	5,2	270
MADRE DE DIOS	4 849	5 874	4 080	4 629	4 912	4 137	17,2	713
CUSCO	3 990	4 693	3 485	5 831	4 723	2 858	39,6	1 132
PASCO	3 523	4 218	2 876	4 618	3 950	4 330	-18,6	-807
PUNO	1 971	2 537	1 483	2 904	2 455	2 308	-14,6	-337
APURÍMAC	1 948	2 470	1 461	2 204	1 907	2 577	-24,4	-629
TUMBES	1 845	2 109	1 595	1 292	1 345	1 026	79,8	819
AYACUCHO	1 093	1 608	764	854	1 053	1 025	6,6	68
AREQUIPA	864	933	752	203	273	361	139,3	503
LIMA METROPOLITANA	488	642	398	381	352	371	31,5	117
HUANCAVELICA	262	334	215	161	185	141	85,8	121
MOQUEGUA	52	85	33	53	38	51	2,0	1
TACNA	47	57	36	27	23	39	20,5	8

p/ Preliminar

Gráfico N° 28
MAÍZ AMARILLO DURO: COMPARATIVO DE INTENCIONES DE SIEMBRA 2011-12 Y
SIEMBRAS EJECUTADAS EN LAS ÚLTIMAS CAMPAÑAS AGRÍCOLAS



Cuadro N° 16
MAÍZ AMARILLO DURO: INTENCIONES DE SIEMBRA 2011-12 Y SIEMBRAS EJECUTADAS
(ha)

REGIÓN	TOTAL	2011					2012						
		AGO	SET	OCT	NOV	DIC	ENE	FEB	MAR	ABR	MAY	JUN	JUL
NACIONAL													
Mínimo	263 191	26 748	39 126	23 519	15 824	14 565	22 584	28 736	25 688	19 391	16 067	16 447	14 496
Máximo	390 546	39 296	60 023	34 940	22 736	20 601	33 098	41 826	38 560	28 445	25 003	25 088	20 930
Estimado	325 972	33 042	49 937	28 620	18 971	17 486	27 757	34 804	31 695	24 095	20 847	20 898	17 820
Ejec. 10-11 p/	280 220	29 082	42 712	31 712	19 848	16 441	17 796	29 105	21 716	13 989	20 421	22 246	15 153
Ejec. 09-10	305 001	25 036	48 831	32 910	21 874	16 766	18 957	39 641	26 260	18 402	19 035	19 869	17 420
AMAZONAS													
Mínimo	9 642	688	526	1 068	1 892	2 138	1 300	673	333	253	216	169	386
Máximo	13 647	977	786	1 531	2 607	2 947	1 782	933	510	381	329	281	583
Estimado	11 444	825	637	1 301	2 204	2 449	1 540	776	423	324	274	213	478
Ejec. 10-11 p/	10 506	731	499	437	2 161	1 313	894	1 999	1 177	493	204	91	507
Ejec. 09-10	11 377	711	708	769	1 836	1 986	771	2 626	900	454	140	66	410
ANCASH													
Mínimo	14 012	893	617	453	406	326	729	2 167	2 489	2 082	1 600	1 247	1 003
Máximo	18 382	1 172	879	605	524	442	1 057	2 664	3 243	2 704	2 065	1 784	1 243
Estimado	16 346	1 029	751	546	476	388	889	2 354	2 957	2 425	1 880	1 576	1 075
Ejec. 10-11 p/	14 357	988	801	674	618	635	1 156	1 014	1 451	1 897	2 628	1 492	1 003
Ejec. 09-10	15 813	801	548	463	613	715	1 579	1 645	1 263	2 746	3 092	1 387	961
APURÍMAC													
Mínimo	1 461	0	33	61	365	664	246	10	0	43	22	15	2
Máximo	2 470	0	66	132	630	990	379	12	0	106	111	38	6
Estimado	1 948	0	55	91	465	839	302	12	0	100	55	24	5
Ejec. 10-11 p/	2 577	8	29	69	1 104	942	390	19	13	0	0	3	0
Ejec. 09-10	1 907	14	0	241	697	849	94	2	0	0	0	0	10
AREQUIPA													
Mínimo	752	0	16	75	187	411	44	0	0	10	3	0	6
Máximo	933	0	21	100	231	464	82	0	0	20	4	0	11
Estimado	864	0	18	98	218	434	71	0	0	15	3	0	7
Ejec. 10-11 p/	361	5	4	14	7	11	21	194	87	10	0	0	8
Ejec. 09-10	273	16	25	30	49	21	12	76	13	0	6	3	22
AYACUCHO													
Mínimo	764	149	307	142	71	69	15	8	0	0	1	0	2
Máximo	1 608	311	578	351	190	115	36	18	0	0	3	0	6
Estimado	1 093	233	424	205	99	90	25	13	0	0	2	0	2
Ejec. 10-11 p/	1 025	166	278	238	224	56	25	31	7	0	0	0	0
Ejec. 09-10	1 053	20	282	480	174	58	16	19	4	0	0	0	0
CAJAMARCA													
Mínimo	18 535	551	1 154	2 342	3 383	3 343	3 724	2 035	503	129	472	563	336
Máximo	24 918	775	1 529	3 156	4 596	4 480	4 955	2 620	730	247	634	736	460
Estimado	21 635	653	1 341	2 721	3 905	3 847	4 401	2 312	667	198	559	653	378
Ejec. 10-11 p/	20 769	527	924	2 176	3 526	4 672	4 140	2 205	457	569	252	649	672
Ejec. 09-10	23 553	636	1 856	2 176	4 962	4 654	3 538	2 717	1 598	437	118	511	350
CUSCO													
Mínimo	3 485	241	1 273	1 108	655	188	20	0	0	0	0	0	0
Máximo	4 693	371	1 589	1 433	1 021	254	25	0	0	0	0	0	0
Estimado	3 990	293	1 404	1 237	824	210	22	0	0	0	0	0	0
Ejec. 10-11 p/	2 858	84	353	1 254	981	156	12	0	18	0	0	0	0
Ejec. 09-10	4 723	47	1 213	1 758	1 433	205	30	37	0	0	0	0	0

sigue...

continúa Cuadro N° 16

REGIÓN	TOTAL	2011					2012						
		AGO	SET	OCT	NOV	DIC	ENE	FEB	MAR	ABR	MAY	JUN	JUL
HUANCAVELICA													
Mínimo	215	7	6	5	30	60	9	0	32	48	17	1	0
Máximo	334	16	17	14	53	79	18	0	44	69	22	2	0
Estimado	262	10	10	6	39	69	13	0	37	57	19	2	0
Ejec. 10-11 p/	141	7	11	7	39	49	13	0	5	10	0	0	0
Ejec. 09-10	185	0	20	22	56	56	17	0	7	7	0	0	0
HUÁNUCO													
Mínimo	9 582	1 671	3 419	1 767	827	188	47	24	139	535	418	286	261
Máximo	12 968	2 212	4 435	2 253	1 190	343	111	51	228	760	598	401	386
Estimado	10 950	1 918	3 738	1 989	993	246	71	36	174	627	500	341	317
Ejec. 10-11 p/	11 441	1 935	4 039	2 098	608	266	29	40	147	869	541	393	479
Ejec. 09-10	10 959	1 639	3 930	2 216	670	103	50	50	98	602	376	502	725
ICA													
Mínimo	8 239	153	263	726	851	614	829	1 172	1 571	1 159	553	280	68
Máximo	11 558	236	394	997	1 090	838	1 189	1 703	2 215	1 671	757	372	96
Estimado	9 830	188	318	850	972	726	1 015	1 450	1 876	1 383	651	321	80
Ejec. 10-11 p/	10 106	498	645	991	697	796	1 148	1 459	1 340	689	995	686	163
Ejec. 09-10	10 964	328	760	1 129	667	595	1 238	1 737	1 338	1 154	1 101	481	438
JUNÍN													
Mínimo	4 442	721	1 448	1 072	315	55	7	62	302	236	81	57	86
Máximo	6 811	1 114	2 053	1 645	505	106	20	122	533	385	104	98	126
Estimado	5 416	883	1 704	1 288	406	89	14	85	389	294	90	70	104
Ejec. 10-11 p/	5 146	785	1 729	1 205	235	27	0	14	390	414	171	103	73
Ejec. 09-10	4 820	756	1 536	1 151	243	3	0	9	343	429	188	83	79
LA LIBERTAD													
Mínimo	25 390	646	684	930	1 243	1 933	3 088	3 748	2 117	2 614	4 576	3 057	754
Máximo	39 334	950	1 008	1 325	1 954	2 781	4 367	5 550	3 528	4 003	7 372	5 276	1 220
Estimado	32 900	773	831	1 132	1 583	2 459	3 701	4 566	2 902	3 350	6 211	4 407	985
Ejec. 10-11 p/	28 782	991	1 119	1 236	1 129	957	1 544	4 283	1 194	2 408	5 465	7 526	933
Ejec. 09-10	31 019	959	1 026	1 309	1 319	1 254	2 166	5 655	2 912	1 672	6 008	5 359	1 382
LAMBAYEQUE													
Mínimo	22 207	224	397	551	575	629	1 444	2 995	5 891	5 473	2 205	748	1 075
Máximo	33 769	355	637	830	855	1 029	2 219	4 329	8 918	8 023	3 603	1 389	1 582
Estimado	28 614	310	535	697	737	786	1 929	3 686	7 412	6 907	3 021	1 126	1 468
Ejec. 10-11 p/	17 701	932	700	458	325	1 540	1 223	2 551	1 224	1 775	3 432	2 130	1 411
Ejec. 09-10	20 299	1 302	732	737	773	1 060	1 679	2 044	2 998	4 288	1 435	1 838	1 413
LIMA													
Mínimo	22 832	2 326	2 678	3 049	2 699	2 571	2 342	1 238	668	681	1 121	1 754	1 705
Máximo	30 876	3 227	3 631	4 084	3 456	3 340	2 967	1 736	1 028	1 036	1 620	2 375	2 376
Estimado	26 448	2 709	3 074	3 503	3 038	2 936	2 647	1 495	861	868	1 324	1 987	2 006
Ejec. 10-11 p/	26 451	2 435	2 483	3 008	3 274	2 443	3 518	2 120	1 964	1 188	958	1 132	1 928
Ejec. 09-10	30 592	2 212	3 286	3 490	3 463	2 866	2 698	3 144	2 589	1 476	1 582	1 647	2 139
LIMA METROPOLITANA													
Mínimo	398	37	82	96	49	36	20	18	12	9	9	8	22
Máximo	642	67	122	142	82	59	34	30	21	21	15	13	36
Estimado	488	46	94	119	58	47	25	24	14	14	10	10	27
Ejec. 10-11 p/	371	4	79	86	59	75	9	8	7	16	9	8	11
Ejec. 09-10	352	8	62	42	68	66	37	22	15	9	8	7	8

sigue...

continúa Cuadro N° 16

REGIÓN	TOTAL	2011					2012						
		AGO	SET	OCT	NOV	DIC	ENE	FEB	MAR	ABR	MAY	JUN	JUL
LORETO													
Mínimo	31 818	7 276	5 838	2 350	1 223	566	353	457	290	794	1 628	4 884	6 159
Máximo	46 083	10 369	9 448	3 736	1 720	794	520	663	410	995	2 575	6 661	8 192
Estimado	39 302	8 977	7 641	3 056	1 458	705	441	586	349	891	2 116	5 844	7 238
Ejec. 10-11 p/	37 328	7 104	7 834	4 233	2 502	1 408	891	564	643	964	2 644	3 953	4 588
Ejec. 09-10	35 259	7 421	5 742	4 391	2 924	1 161	821	809	592	246	1 702	3 899	5 551
MADRE DE DIOS													
Mínimo	4 080	354	1 666	1 339	306	22	0	0	83	212	93	5	0
Máximo	5 874	563	2 319	1 831	474	33	0	0	168	335	144	7	0
Estimado	4 849	443	1 960	1 560	362	27	0	0	106	275	111	5	0
Ejec. 10-11 p/	4 137	25	565	2 495	710	0	0	9	8	114	201	10	0
Ejec. 09-10	4 912	151	2 052	2 076	365	27	8	10	10	61	151	2	0
MOQUEGUA													
Mínimo	33	5	5	3	2	1	1	2	4	4	3	0	3
Máximo	85	11	12	7	6	3	3	5	11	11	8	0	8
Estimado	52	6	7	4	4	2	2	3	7	7	5	0	5
Ejec. 10-11 p/	51	8	7	9	3	0	1	2	7	7	4	1	2
Ejec. 09-10	38	4	3	7	5	2	3	6	3	2	1	0	2
PASCO													
Mínimo	2 876	719	690	449	13	1	0	265	393	264	0	3	79
Máximo	4 218	1 036	974	679	32	3	0	410	556	407	0	8	113
Estimado	3 523	890	827	547	20	2	0	330	471	334	0	5	97
Ejec. 10-11 p/	4 330	663	1 207	904	282	0	0	360	470	340	9	4	91
Ejec. 09-10	3 950	739	1 035	592	130	0	0	495	610	270	41	22	16
PIURA													
Mínimo	18 861	3 039	1 419	32	50	355	5 118	2 670	1 900	1 994	1 049	864	371
Máximo	31 692	5 250	2 625	59	124	753	8 177	4 342	2 905	3 244	1 877	1 576	760
Estimado	25 262	4 300	2 040	37	78	597	6 593	3 399	2 281	2 579	1 562	1 217	579
Ejec. 10-11 p/	17 950	4 843	1 204	197	89	205	1 632	5 437	1 540	1 022	610	513	658
Ejec. 09-10	18 397	2 414	1 865	109	49	238	2 923	3 230	1 609	2 937	517	663	1 843
PUNO													
Mínimo	1 483	284	694	487	18	0	0	0	0	0	0	0	0
Máximo	2 537	489	1 224	767	57	0	0	0	0	0	0	0	0
Estimado	1 971	355	951	634	31	0	0	0	0	0	0	0	0
Ejec. 10-11 p/	2 308	796	1 172	340	0	0	0	0	0	0	0	0	0
Ejec. 09-10	2 455	199	1 444	812	0	0	0	0	0	0	0	0	0
SAN MARTÍN													
Mínimo	50 035	5 155	13 277	4 027	135	73	2 279	10 947	8 876	1 467	476	1 368	1 955
Máximo	76 965	7 023	21 377	6 602	205	153	3 850	16 290	13 336	1 801	752	2 302	3 274
Estimado	62 916	6 030	18 182	4 994	160	102	2 905	13 385	10 650	1 635	521	1 688	2 664
Ejec. 10-11 p/	50 585	4 234	14 800	8 013	425	119	470	6 176	9 538	1 024	1 102	2 367	2 317
Ejec. 09-10	60 234	3 206	18 481	7 185	227	140	53	15 043	9 312	1 100	1 261	2 567	1 659
TACNA													
Mínimo	36	6	5	0	0	0	0	0	0	3	5	7	10
Máximo	57	10	8	0	0	0	0	0	0	4	9	11	15
Estimado	47	8	8	0	0	0	0	0	0	3	6	9	13
Ejec. 10-11 p/	39	3	3	0	0	0	0	0	0	7	9	9	8
Ejec. 09-10	23	2	0	4	0	0	0	0	0	2	2	8	5
TUMBES													
Mínimo	1 595	67	28	18	14	93	860	217	45	73	78	62	40
Máximo	2 109	100	45	31	22	121	1 096	284	64	95	97	91	63
Estimado	1 845	83	37	23	18	98	996	248	53	80	86	77	46
Ejec. 10-11 p/	1 026	41	43	32	40	21	26	621	29	17	68	52	38
Ejec. 09-10	1 345	44	35	28	20	14	725	266	47	18	32	55	64
UCAYALI													
Mínimo	10 418	1 536	2 601	1 369	515	229	109	28	40	1 308	1 441	1 069	173
Máximo	17 983	2 662	4 246	2 630	1 112	474	211	64	112	2 127	2 304	1 667	374
Estimado	13 977	2 080	3 350	1 982	823	338	155	44	66	1 729	1 841	1 323	246
Ejec. 10-11 p/	9 876	1 269	2 186	1 538	810	752	654	0	0	158	1 121	1 125	263
Ejec. 09-10	10 500	1 407	2 192	1 695	1 131	694	500	0	0	493	1 275	769	344

p/ Preliminar

Cuadro N° 17
MAÍZ AMARILLO DURO: INTENCIONES DE SIEMBRA CAMPAÑA 2011-12
SEGÚN REGIÓN, PROVINCIA Y DISTRITO
 (ha.)

REGIÓN/PROVINCIA/ DISTRITO	TOTAL	Intenciones de Siembra											
		2011					2012						
		AGO	SET	OCT	NOV	DIC	ENE	FEB	MAR	ABR	MAY	JUN	JUL
TOTAL NACIONAL	325 972	33 042	49 937	28 620	18 971	17 486	27 757	34 804	31 695	24 095	20 847	20 898	17 820
REGIÓN AMAZONAS	11 444	825	637	1 301	2 204	2 449	1 540	776	423	324	274	213	478
PROV. DE BAGUA	1 498	85	102	102	207	249	129	102	137	120	103	86	76
DIST. DE ARAMANGO	315	37	44	35	33	27	23	21	20	15	15	22	23
DIST. DE BAGUA	445	0	10	35	102	165	85	33	15	0	0	0	0
DIST. DE COPALLIN	93	0	0	16	28	18	5	3	15	8	0	0	0
DIST. DE EL PARCO	31	0	0	0	10	14	7	0	0	0	0	0	0
DIST. DE IMAZA	530	48	48	0	0	0	0	45	87	97	88	64	53
DIST. DE LA PECA	84	0	0	16	34	25	9	0	0	0	0	0	0
PROV. DE BONGARA	146	27	35	25	3	0	0	2	1	2	15	19	17
DIST. DE COROSHA	11	0	0	1	0	0	0	0	0	1	5	3	1
DIST. DE CUISPES	27	5	11	8	3	0	0	0	0	0	0	0	0
DIST. DE FLORIDA	16	5	0	0	0	0	0	0	0	0	0	2	9
DIST. DE JAZAN	6	0	1	2	0	0	0	2	1	0	0	0	0
DIST. DE JUMBILLA	4	0	1	0	0	0	0	0	0	0	1	2	0
DIST. DE SHIPASBAMBA	25	7	9	9	0	0	0	0	0	0	0	0	0
DIST. DE VALERA	28	10	13	5	0	0	0	0	0	0	0	0	0
DIST. DE YAMBRASBAMBA	29	0	0	0	0	0	0	0	0	1	9	12	7
PROV. DE CHACHAPOYAS	285	6	22	36	49	14	5	21	55	41	21	12	3
DIST. DE BALSAS	29	2	3	0	0	0	0	0	7	10	7	0	0
DIST. DE CHACHAPOYAS	12	0	0	2	7	3	0	0	0	0	0	0	0
DIST. DE CHUQUIBAMBA	12	2	2	0	0	0	0	0	2	4	2	0	0
DIST. DE HUANCAS	4	0	0	1	2	1	0	0	0	0	0	0	0
DIST. DE LA JALCA	133	0	4	12	18	0	0	15	40	25	12	7	0
DIST. DE LEIMBAMBA	30	2	6	8	6	0	0	0	0	0	0	5	3
DIST. DE LEVANTO	14	0	0	0	0	0	0	6	6	2	0	0	0
DIST. DE MAGDALENA	9	0	5	4	0	0	0	0	0	0	0	0	0
DIST. DE SAN FRANCISCO DE DAGUAS	6	0	1	2	3	0	0	0	0	0	0	0	0
DIST. DE SOLOCO	29	0	1	5	10	8	5	0	0	0	0	0	0
DIST. DE SONCHE	7	0	0	2	3	2	0	0	0	0	0	0	0
PROV. DE CONDORCANQUI	205	8	6	3	0	0	0	0	13	34	62	46	33
DIST. DE EL CENEPA	65	0	0	0	0	0	0	0	10	16	20	11	8
DIST. DE NIEVA	116	0	0	0	0	0	0	0	3	18	42	34	19
DIST. DE RIO SANTIAGO	24	8	6	3	0	0	0	0	0	0	0	1	6
PROV. DE LUYA	901	12	58	84	250	312	151	2	5	11	10	4	2
DIST. DE CAMPORREDONDO	454	0	0	9	108	218	119	0	0	0	0	0	0
DIST. DE COCABAMBA	38	0	0	3	20	15	0	0	0	0	0	0	0
DIST. DE COLCAMAR	12	0	0	0	0	0	0	0	2	2	2	4	2
DIST. DE CONILA	40	10	15	15	0	0	0	0	0	0	0	0	0
DIST. DE OCALLI	105	0	0	0	26	50	29	0	0	0	0	0	0
DIST. DE OCUMAL	33	0	0	8	19	6	0	0	0	0	0	0	0
DIST. DE PISUQUIA	95	0	0	18	58	17	2	0	0	0	0	0	0
DIST. DE PROVIDENCIA	13	0	0	1	6	6	0	0	0	0	0	0	0
DIST. DE SAN CRISTOBAL	2	0	0	0	2	0	0	0	0	0	0	0	0
DIST. DE SAN JERONIMO	20	2	4	6	8	0	0	0	0	0	0	0	0
DIST. DE SANTA CATALINA	86	0	39	24	3	0	0	0	3	9	8	0	0
DIST. DE TINGO	3	0	0	0	0	0	1	2	0	0	0	0	0
PROV. DE RODRIGUEZ DE MENDOZA	1 519	625	319	0	0	0	0	0	82	66	63	36	328
DIST. DE CHIRIMOTO	283	111	78	0	0	0	0	0	0	0	0	4	90
DIST. DE COCHAMAL	8	6	0	0	0	0	0	0	0	0	0	0	2
DIST. DE HUAMBO	48	38	3	0	0	0	0	0	4	0	0	0	3
DIST. DE LIMABAMBA	305	107	66	0	0	0	0	0	6	7	0	26	93
DIST. DE LONGAR	32	19	0	0	0	0	0	0	0	0	0	5	8

sigue...

continúa Cuadro N° 17

REGIÓN/PROVINCIA/ DISTRITO	TOTAL	Intenciones de Siembra											
		2011					2012						
		AGO	SET	OCT	NOV	DIC	ENE	FEB	MAR	ABR	MAY	JUN	JUL
DIST. DE MARISCAL BENAVIDES	10	6	0	0	0	0	0	0	0	0	0	0	4
DIST. DE MILPUC	50	25	14	0	0	0	0	0	0	0	0	0	11
DIST. DE OMIA	539	288	152	0	0	0	0	0	0	0	0	0	99
DIST. DE SAN NICOLAS	21	11	0	0	0	0	0	0	0	0	0	0	10
DIST. DE SANTA ROSA	5	5	0	0	0	0	0	0	0	0	0	0	0
DIST. DE TOTORA	24	9	6	0	0	0	0	0	0	0	0	1	8
DIST. DE VISTA ALEGRE	194	0	0	0	0	0	0	0	72	59	63	0	0
PROV. DE UCTUBAMBA	6 890	62	95	1 051	1 695	1 874	1 255	649	130	50	0	10	19
DIST. DE BAGUA GRANDE	4 819	50	90	783	1 298	1 397	838	320	30	0	0	8	5
DIST. DE CAJARURO	280	12	5	48	19	13	100	64	3	0	0	2	14
DIST. DE CUMBA	89	0	0	0	0	0	12	55	22	0	0	0	0
DIST. DE EL MILAGRO	395	0	0	0	0	0	70	200	75	50	0	0	0
DIST. DE JAMALCA	826	0	0	208	265	242	101	10	0	0	0	0	0
DIST. DE LONYA GRANDE	298	0	0	9	74	131	84	0	0	0	0	0	0
DIST. DE YAMON	183	0	0	3	39	91	50	0	0	0	0	0	0
REGIÓN ANCASH	16 346	1 029	751	546	476	388	889	2 354	2 957	2 425	1 880	1 576	1 075
PROV. DE AIJA	50	10	7	0	0	0	0	0	13	14	0	0	6
DIST. DE CORIS	50	10	7	0	0	0	0	0	13	14	0	0	6
PROV. DE BOLOGNESI	101	0	0	8	12	10	27	28	16	0	0	0	0
DIST. DE ABELARDO PARDO LEZAMETA	30	0	0	8	12	10	0	0	0	0	0	0	0
DIST. DE ANTONIO RAYMONDI	30	0	0	0	0	0	12	12	6	0	0	0	0
DIST. DE COLQUIOC	41	0	0	0	0	0	15	16	10	0	0	0	0
PROV. DE CASMA	550	0	0	0	10	20	160	220	80	30	20	10	0
DIST. DE BUENA VISTA ALTA	200	0	0	0	0	0	70	100	30	0	0	0	0
DIST. DE CASMA	120	0	0	0	0	10	40	50	20	0	0	0	0
DIST. DE COMANDANTE NOEL	100	0	0	0	0	0	10	20	10	30	20	10	0
DIST. DE YAUTAN	130	0	0	0	10	10	40	50	20	0	0	0	0
PROV. DE CORONGO	55	0	0	0	0	0	0	0	0	0	0	25	30
DIST. DE LA PAMPA	35	0	0	0	0	0	0	0	0	0	0	15	20
DIST. DE YANAC	20	0	0	0	0	0	0	0	0	0	0	10	10
PROV. DE HUARAZ	5	0	0	0	0	0	3	0	0	2	0	0	0
DIST. DE PARIACOTO	5	0	0	0	0	0	3	0	0	2	0	0	0
PROV. DE HUARMEY	1 021	125	102	71	40	51	116	174	103	78	55	40	66
DIST. DE COCHAPETI	51	7	6	6	2	5	8	4	3	2	2	2	4
DIST. DE CULEBRAS	42	7	2	0	0	0	0	3	7	9	8	4	2
DIST. DE HUARMEY	760	91	79	56	31	33	76	139	78	61	39	28	49
DIST. DE HUAYAN	90	14	9	4	4	8	18	13	3	2	3	4	8
DIST. DE MALVAS	78	6	6	5	3	5	14	15	12	4	3	2	3
PROV. DE HUAYLAS	20	0	0	0	0	0	0	0	0	15	5	0	0
DIST. DE PAMPAROMAS	20	0	0	0	0	0	0	0	0	15	5	0	0
PROV. DE OCROS	133	0	0	0	0	21	30	54	24	4	0	0	0
DIST. DE ACAS	85	0	0	0	0	15	22	35	13	0	0	0	0
DIST. DE COCHAS	33	0	0	0	0	6	8	16	3	0	0	0	0
DIST. DE SAN PEDRO	15	0	0	0	0	0	0	3	8	4	0	0	0
PROV. DE PALLASCA	10	10	0	0	0	0	0	0	0	0	0	0	0
DIST. DE SANTA ROSA	10	10	0	0	0	0	0	0	0	0	0	0	0
PROV. DE RECUAY	81	0	0	15	30	21	0	0	0	0	0	0	15
DIST. DE HUAYLLAPAMPA	12	0	0	0	5	7	0	0	0	0	0	0	0
DIST. DE LLACLIN	10	0	0	0	3	4	0	0	0	0	0	0	3
DIST. DE MARCA	14	0	0	0	4	10	0	0	0	0	0	0	0
DIST. DE PARARIN	45	0	0	15	18	0	0	0	0	0	0	0	12
PROV. DE SANTA	14 284	884	642	450	382	263	548	1 871	2 715	2 277	1 796	1 498	958
DIST. DE CACERES DEL PERU	625	0	0	0	0	0	40	50	185	100	50	200	0
DIST. DE CHIMBOTE	11 280	677	483	364	359	247	268	1 611	2 133	1 832	1 543	956	807
DIST. DE MACATE	145	20	100	25	0	0	0	0	0	0	0	0	0
DIST. DE MORO	800	110	10	0	0	0	225	195	105	30	0	45	80

sigue...

continúa Cuadro N° 17

REGIÓN/PROVINCIA/ DISTRITO	TOTAL	Intenciones de Siembra											
		2011					2012						
		AGO	SET	OCT	NOV	DIC	ENE	FEB	MAR	ABR	MAY	JUN	JUL
DIST. DE NEPEÑA	120	25	10	0	0	0	0	0	40	25	20	0	0
DIST. DE NUEVO CHIMBOTE	430	0	0	0	0	0	0	0	0	60	90	250	30
DIST. DE SAMANCO	104	5	0	30	0	0	0	0	34	35	0	0	0
DIST. DE SANTA	780	47	39	31	23	16	15	15	218	195	93	47	41
PROV. DE YUNGAY	36	0	0	2	2	2	5	7	6	5	4	3	0
DIST. DE QUILLO	36	0	0	2	2	2	5	7	6	5	4	3	0
REGIÓN APURÍMAC	1 948	0	55	91	465	839	302	12	0	100	55	24	5
PROV. DE ABANCAY	1 042	0	50	66	223	415	104	0	0	100	55	24	5
DIST. DE ABANCAY	483	0	0	36	146	111	40	0	0	98	52	0	0
DIST. DE CHACOCHÉ	2	0	0	0	1	1	0	0	0	0	0	0	0
DIST. DE CIRCA	51	0	0	0	15	23	5	0	0	2	3	3	0
DIST. DE CURAHUASI	83	0	0	0	20	43	20	0	0	0	0	0	0
DIST. DE HUANIPACA	221	0	0	0	0	196	25	0	0	0	0	0	0
DIST. DE LAMBRAMA	2	0	0	0	0	2	0	0	0	0	0	0	0
DIST. DE PICHIRHUA	73	0	0	0	9	28	10	0	0	0	0	21	5
DIST. DE SAN PEDRO DE CACHORA	27	0	0	0	12	11	4	0	0	0	0	0	0
DIST. DE TAMBURCO	100	0	50	30	20	0	0	0	0	0	0	0	0
PROV. DE ANDAHUAYLAS	116	0	5	11	20	57	23	0	0	0	0	0	0
DIST. DE ANDARAPA	2	0	0	0	0	0	2	0	0	0	0	0	0
DIST. DE HUANCARAMA	10	0	0	0	2	5	3	0	0	0	0	0	0
DIST. DE HUAYANA	7	0	2	4	1	0	0	0	0	0	0	0	0
DIST. DE KAQUIABAMBA	5	0	0	0	0	5	0	0	0	0	0	0	0
DIST. DE PACOBAMBA	56	0	0	0	0	38	18	0	0	0	0	0	0
DIST. DE POMACOCHA	4	0	0	0	3	1	0	0	0	0	0	0	0
DIST. DE TALAVERA	10	0	0	0	4	6	0	0	0	0	0	0	0
DIST. DE TUMAY HUARACA	22	0	3	7	10	2	0	0	0	0	0	0	0
PROV. DE AYMARAEAS	273	0	0	14	183	76	0	0	0	0	0	0	0
DIST. DE CHAPIMARCA	25	0	0	0	15	10	0	0	0	0	0	0	0
DIST. DE COLCABAMBA	15	0	0	0	9	6	0	0	0	0	0	0	0
DIST. DE HUAYLLO	19	0	0	0	16	3	0	0	0	0	0	0	0
DIST. DE JUSTO APU SAHUARAURA	52	0	0	0	35	17	0	0	0	0	0	0	0
DIST. DE LUCRE	3	0	0	0	0	3	0	0	0	0	0	0	0
DIST. DE SAN JUAN DE CHACÑA	7	0	0	4	3	0	0	0	0	0	0	0	0
DIST. DE SORAYA	6	0	0	0	3	3	0	0	0	0	0	0	0
DIST. DE TAPAIRIHUA	38	0	0	0	25	13	0	0	0	0	0	0	0
DIST. DE TINTAY	98	0	0	10	75	13	0	0	0	0	0	0	0
DIST. DE TORAYA	10	0	0	0	2	8	0	0	0	0	0	0	0
PROV. DE CHINCHEROS	517	0	0	0	39	291	175	12	0	0	0	0	0
DIST. DE CHINCHEROS	45	0	0	0	7	30	8	0	0	0	0	0	0
DIST. DE COCHARCAS	78	0	0	0	0	51	27	0	0	0	0	0	0
DIST. DE HUACCANA	42	0	0	0	22	20	0	0	0	0	0	0	0
DIST. DE OCOBAMBA	110	0	0	0	10	68	32	0	0	0	0	0	0
DIST. DE ONGOY	155	0	0	0	0	112	43	0	0	0	0	0	0
DIST. DE URANMARCA	87	0	0	0	0	10	65	12	0	0	0	0	0
REGIÓN AREQUIPA	864	0	18	98	218	434	71	0	0	15	3	0	7
PROV. DE CAMANA	15	0	0	0	0	0	0	0	0	15	0	0	0
DIST. DE MARISCAL CACERES	15	0	0	0	0	0	0	0	0	15	0	0	0
PROV. DE CARAVELI	827	0	18	98	213	423	65	0	0	0	3	0	7
DIST. DE ACARI	478	0	5	80	188	180	25	0	0	0	0	0	0
DIST. DE ATICO	8	0	0	5	0	0	0	0	0	0	3	0	0
DIST. DE ATIQUIPA	1	0	0	1	0	0	0	0	0	0	0	0	0
DIST. DE BELLA UNION	281	0	6	5	0	230	40	0	0	0	0	0	0
DIST. DE CARAVELI	3	0	0	0	0	0	0	0	0	0	0	0	3
DIST. DE CHALA	1	0	1	0	0	0	0	0	0	0	0	0	0
DIST. DE CHAPARRA	4	0	0	0	2	0	0	0	0	0	0	0	2
DIST. DE HUANUHUANU	3	0	2	1	0	0	0	0	0	0	0	0	0

sigue...

continúa Cuadro N° 17

REGIÓN/PROVINCIA/ DISTRITO	TOTAL	Intenciones de Siembra											
		2011					2012						
		AGO	SET	OCT	NOV	DIC	ENE	FEB	MAR	ABR	MAY	JUN	JUL
DIST. DE JAQUI	39	0	0	3	23	13	0	0	0	0	0	0	0
DIST. DE QUICACHA	2	0	0	0	0	0	0	0	0	0	0	0	2
DIST. DE YAUCA	7	0	4	3	0	0	0	0	0	0	0	0	0
PROV. DE CASTILLA	22	0	0	0	5	11	6	0	0	0	0	0	0
DIST. DE APLAO	19	0	0	0	5	8	6	0	0	0	0	0	0
DIST. DE HUANCARQUI	2	0	0	0	0	2	0	0	0	0	0	0	0
DIST. DE URACA	1	0	0	0	0	1	0	0	0	0	0	0	0
REGIÓN AYACUCHO	1 093	233	424	205	99	90	25	13	0	0	2	0	2
PROV. DE HUAMANGA	52	10	15	16	7	2	0	0	0	0	0	0	2
DIST. DE OCROS	52	10	15	16	7	2	0	0	0	0	0	0	2
PROV. DE HUANTA	301	71	95	65	38	32	0	0	0	0	0	0	0
DIST. DE AYAHUANCO	8	0	5	3	0	0	0	0	0	0	0	0	0
DIST. DE HUANTA	37	0	0	0	10	27	0	0	0	0	0	0	0
DIST. DE IGUAIN	9	0	0	3	3	3	0	0	0	0	0	0	0
DIST. DE LLOCHEGUA	144	29	52	46	17	0	0	0	0	0	0	0	0
DIST. DE LURICOCHA	8	0	0	0	6	2	0	0	0	0	0	0	0
DIST. DE SIVIA	95	42	38	13	2	0	0	0	0	0	0	0	0
PROV. DE LA MAR	605	137	272	106	37	45	8	0	0	0	0	0	0
DIST. DE ANCO	168	44	69	20	7	20	8	0	0	0	0	0	0
DIST. DE AYNA	69	2	33	25	9	0	0	0	0	0	0	0	0
DIST. DE CHUNGUI	51	13	19	6	0	13	0	0	0	0	0	0	0
DIST. DE LUIS CARRANZA	9	0	5	4	0	0	0	0	0	0	0	0	0
DIST. DE SAMUGARI	75	24	38	13	0	0	0	0	0	0	0	0	0
DIST. DE SAN MIGUEL	25	0	0	0	13	12	0	0	0	0	0	0	0
DIST. DE SANTA ROSA	208	54	108	38	8	0	0	0	0	0	0	0	0
PROV. DE LUCANAS	80	15	20	0	2	11	17	13	0	0	2	0	0
DIST. DE HUAC-HUAS	6	0	0	0	2	4	0	0	0	0	0	0	0
DIST. DE LARAMATE	9	0	0	0	0	0	4	5	0	0	0	0	0
DIST. DE LLAUTA	13	0	0	0	0	0	6	5	0	0	2	0	0
DIST. DE OTOCA	9	0	0	0	0	2	4	3	0	0	0	0	0
DIST. DE SAN PEDRO	8	0	0	0	0	5	3	0	0	0	0	0	0
DIST. DE SANCOS	35	15	20	0	0	0	0	0	0	0	0	0	0
PROV. DE PARINACOCNAS	43	0	22	18	3	0	0	0	0	0	0	0	0
DIST. DE PULLO	43	0	22	18	3	0	0	0	0	0	0	0	0
PROV. DE VILCAS HUAMAN	12	0	0	0	12	0	0	0	0	0	0	0	0
DIST. DE CONCEPCION	12	0	0	0	12	0	0	0	0	0	0	0	0
REGIÓN CAJAMARCA	21 635	653	1 341	2 721	3 905	3 847	4 401	2 312	667	198	559	653	378
PROV. DE CAJABAMBA	979	216	285	238	170	70	0	0	0	0	0	0	0
DIST. DE CACHACHI	184	51	69	54	10	0	0	0	0	0	0	0	0
DIST. DE CAJABAMBA	362	85	94	78	82	23	0	0	0	0	0	0	0
DIST. DE CONDEBAMBA	330	55	90	78	60	47	0	0	0	0	0	0	0
DIST. DE SITACOCCHA	103	25	32	28	18	0	0	0	0	0	0	0	0
PROV. DE CAJAMARCA	244	39	0	0	0	89	50	66	0	0	0	0	0
DIST. DE ASUNCION	19	0	0	0	0	19	0	0	0	0	0	0	0
DIST. DE COSPAN	70	0	0	0	0	70	0	0	0	0	0	0	0
DIST. DE MAGDALENA	155	39	0	0	0	0	50	66	0	0	0	0	0
PROV. DE CELENDIN	424	65	69	174	108	8	0	0	0	0	0	0	0
DIST. DE CELENDIN	7	3	4	0	0	0	0	0	0	0	0	0	0
DIST. DE CHUMUCH	10	6	4	0	0	0	0	0	0	0	0	0	0
DIST. DE CORTEGANA	62	0	0	45	17	0	0	0	0	0	0	0	0
DIST. DE HUASMIN	76	2	2	26	39	7	0	0	0	0	0	0	0
DIST. DE JORGE CHAVEZ	16	0	0	7	9	0	0	0	0	0	0	0	0
DIST. DE LA LIBERTAD DE PALLAN	40	23	17	0	0	0	0	0	0	0	0	0	0
DIST. DE MIGUEL IGLESIAS	14	0	0	3	10	1	0	0	0	0	0	0	0
DIST. DE OXAMARCA	11	5	6	0	0	0	0	0	0	0	0	0	0
DIST. DE SUCRE	10	4	4	2	0	0	0	0	0	0	0	0	0
DIST. DE UTCO	178	22	32	91	33	0	0	0	0	0	0	0	0

sigue...

continúa Cuadro N° 17

REGIÓN/PROVINCIA/ DISTRITO	TOTAL	Intenciones de Siembra											
		2011					2012						
		AGO	SET	OCT	NOV	DIC	ENE	FEB	MAR	ABR	MAY	JUN	JUL
PROV. DE CHOTA	2 769	0	160	478	433	393	323	106	35	0	283	423	135
DIST. DE ANGUIA	90	0	0	0	0	35	55	0	0	0	0	0	0
DIST. DE CHADIN	50	0	0	16	13	9	6	6	0	0	0	0	0
DIST. DE CHALAMARCA	31	0	0	10	10	6	5	0	0	0	0	0	0
DIST. DE CHIMBAN	237	0	0	0	10	57	75	60	35	0	0	0	0
DIST. DE CHOROPAMPA	108	0	0	44	23	21	20	0	0	0	0	0	0
DIST. DE CHOTA	380	0	50	120	160	50	0	0	0	0	0	0	0
DIST. DE COCHABAMBA	171	0	46	90	30	5	0	0	0	0	0	0	0
DIST. DE CONCHAN	5	0	0	3	2	0	0	0	0	0	0	0	0
DIST. DE HUAMBOS	243	0	40	50	60	57	36	0	0	0	0	0	0
DIST. DE LLAMA	107	0	0	0	10	50	44	3	0	0	0	0	0
DIST. DE MIRACOSTA	240	0	0	0	0	0	0	0	0	0	165	75	0
DIST. DE PACCHA	63	0	0	11	31	11	10	0	0	0	0	0	0
DIST. DE PION	106	0	0	7	4	6	52	37	0	0	0	0	0
DIST. DE QUEROCOTO	308	0	23	121	75	69	20	0	0	0	0	0	0
DIST. DE SAN JUAN DE LICUPIS	99	0	0	0	0	0	0	0	0	0	66	33	0
DIST. DE TACABAMBA	29	0	1	6	5	17	0	0	0	0	0	0	0
DIST. DE TOCMOCHE	502	0	0	0	0	0	0	0	0	0	52	315	135
PROV. DE CONTUMAZA	1 108	40	35	0	0	45	200	240	20	0	250	178	100
DIST. DE CHILETE	40	0	0	0	0	0	0	30	10	0	0	0	0
DIST. DE CONTUMAZA	193	0	0	0	0	30	85	50	0	0	0	28	0
DIST. DE CUPISNIQUE	160	0	0	0	0	15	50	95	0	0	0	0	0
DIST. DE SAN BENITO	165	25	35	0	0	0	45	50	10	0	0	0	0
DIST. DE TANTARICA	10	0	0	0	0	0	10	0	0	0	0	0	0
DIST. DE YONAN	540	15	0	0	0	0	10	15	0	0	250	150	100
PROV. DE CUTERVO	6 291	196	474	652	1 554	1 658	1 423	290	0	0	0	17	27
DIST. DE CALLAYUC	241	35	112	72	22	0	0	0	0	0	0	0	0
DIST. DE CHOROS	185	0	0	0	50	66	35	34	0	0	0	0	0
DIST. DE CUJILLO	329	0	0	0	0	116	192	21	0	0	0	0	0
DIST. DE CUTERVO	1 782	16	44	237	712	495	236	42	0	0	0	0	0
DIST. DE LA RAMADA	105	0	0	0	0	33	55	17	0	0	0	0	0
DIST. DE PIMPINGOS	442	45	139	133	84	41	0	0	0	0	0	0	0
DIST. DE QUEROCOTILLO	1 455	0	0	0	326	512	594	23	0	0	0	0	0
DIST. DE SAN ANDRES DE CUTERVO	44	0	0	0	0	0	0	0	0	0	0	17	27
DIST. DE SAN JUAN DE CUTERVO	272	0	0	0	0	65	112	95	0	0	0	0	0
DIST. DE SAN LUIS DE LUCMA	100	0	0	0	0	23	45	32	0	0	0	0	0
DIST. DE SANTA CRUZ	195	28	17	0	46	59	45	0	0	0	0	0	0
DIST. DE SANTO TOMAS	335	37	85	108	57	36	12	0	0	0	0	0	0
DIST. DE SOCOTA	342	22	50	66	114	76	14	0	0	0	0	0	0
DIST. DE STO. DOMINGO DE LA CAPILLA	72	13	27	26	6	0	0	0	0	0	0	0	0
DIST. DE TORIBIO CASANOVA	392	0	0	10	137	136	83	26	0	0	0	0	0
PROV. DE HUALGAYOC	30	0	0	0	30	0	0	0	0	0	0	0	0
DIST. DE BAMBAMARCA	30	0	0	0	30	0	0	0	0	0	0	0	0
PROV. DE JAEN	2 283	5	62	408	703	714	278	92	21	0	0	0	0
DIST. DE BELLAVISTA	160	0	9	30	54	33	29	5	0	0	0	0	0
DIST. DE CHONTALI	37	0	0	4	9	20	4	0	0	0	0	0	0
DIST. DE COLASAY	230	0	20	85	50	20	25	30	0	0	0	0	0
DIST. DE HUABAL	345	0	0	85	130	130	0	0	0	0	0	0	0
DIST. DE JAEN	275	5	12	53	62	50	60	28	5	0	0	0	0
DIST. DE LAS PIRIAS	125	0	0	40	55	30	0	0	0	0	0	0	0
DIST. DE POMAHUACA	415	0	0	0	80	245	90	0	0	0	0	0	0
DIST. DE PUCARA	96	0	0	0	15	41	33	7	0	0	0	0	0
DIST. DE SALLIQUE	60	0	0	13	33	14	0	0	0	0	0	0	0
DIST. DE SAN FELIPE	95	0	0	25	44	26	0	0	0	0	0	0	0
DIST. DE SAN JOSE DEL ALTO	190	0	21	36	40	43	32	12	6	0	0	0	0
DIST. DE SANTA ROSA	255	0	0	37	131	62	5	10	10	0	0	0	0

sigue...

continúa Cuadro N° 17

REGIÓN/PROVINCIA/ DISTRITO	TOTAL	Intenciones de Siembra											
		2011					2012						
		AGO	SET	OCT	NOV	DIC	ENE	FEB	MAR	ABR	MAY	JUN	JUL
PROV. DE SAN IGNACIO	2 675	0	60	585	825	669	436	100	0	0	0	0	0
DIST. DE CHIRINOS	367	0	0	114	163	90	0	0	0	0	0	0	0
DIST. DE HUARANGO	1 260	0	0	125	285	362	388	100	0	0	0	0	0
DIST. DE LA COIPA	116	0	0	18	48	40	10	0	0	0	0	0	0
DIST. DE NAMBALLE	315	0	5	115	140	55	0	0	0	0	0	0	0
DIST. DE SAN IGNACIO	260	0	0	70	68	84	38	0	0	0	0	0	0
DIST. DE SAN JOSE DE LOURDES	224	0	23	81	82	38	0	0	0	0	0	0	0
DIST. DE TABACONAS	133	0	32	62	39	0	0	0	0	0	0	0	0
PROV. DE SAN MARCOS	42	10	18	14	0	0	0	0	0	0	0	0	0
DIST. DE EDUARDO VILLANUEVA	42	10	18	14	0	0	0	0	0	0	0	0	0
PROV. DE SAN MIGUEL	3 071	35	0	0	0	100	1 067	971	565	188	15	25	105
DIST. DE BOLIVAR	440	0	0	0	0	0	215	180	0	0	0	20	25
DIST. DE CALQUIS	18	0	0	0	0	0	0	0	0	18	0	0	0
DIST. DE EL PRADO	110	0	0	0	0	0	35	75	0	0	0	0	0
DIST. DE LA FLORIDA	32	0	0	0	0	0	21	11	0	0	0	0	0
DIST. DE NANCHOC	1 190	0	0	0	0	0	590	340	150	50	0	5	55
DIST. DE NIEPOS	80	0	0	0	0	0	50	30	0	0	0	0	0
DIST. DE SAN GREGORIO	875	20	0	0	0	0	0	280	415	120	15	0	25
DIST. DE SAN MIGUEL	181	15	0	0	0	100	66	0	0	0	0	0	0
DIST. DE UNION AGUA BLANCA	145	0	0	0	0	0	90	55	0	0	0	0	0
PROV. DE SAN PABLO	846	12	0	0	0	54	457	323	0	0	0	0	0
DIST. DE SAN BERNARDINO	444	12	0	0	0	34	298	100	0	0	0	0	0
DIST. DE SAN LUIS	375	0	0	0	0	7	145	223	0	0	0	0	0
DIST. DE SAN PABLO	27	0	0	0	0	13	14	0	0	0	0	0	0
PROV. DE SANTA CRUZ	873	35	178	172	82	47	167	124	26	10	11	10	11
DIST. DE CATACHE	300	20	43	40	56	42	14	22	21	10	11	10	11
DIST. DE CHANCAYBAÑOS	117	0	25	23	4	0	37	28	0	0	0	0	0
DIST. DE LA ESPERANZA	159	10	50	34	0	0	38	27	0	0	0	0	0
DIST. DE PULAN	32	0	0	19	8	5	0	0	0	0	0	0	0
DIST. DE SANTA CRUZ	185	5	45	34	8	0	63	30	0	0	0	0	0
DIST. DE SAUCEPAMPA	80	0	15	22	6	0	15	17	5	0	0	0	0
REGIÓN CUSCO	3 990	293	1 404	1 237	824	210	22	0	0	0	0	0	0
PROV. DE ACOMAYO	76	0	42	34	0	0	0	0	0	0	0	0	0
DIST. DE ACOMAYO	76	0	42	34	0	0	0	0	0	0	0	0	0
PROV. DE ANTA	178	0	0	0	70	108	0	0	0	0	0	0	0
DIST. DE LIMATAMBO	48	0	0	0	0	48	0	0	0	0	0	0	0
DIST. DE MOLLEPATA	130	0	0	0	70	60	0	0	0	0	0	0	0
PROV. DE CALCA	456	0	32	148	162	92	22	0	0	0	0	0	0
DIST. DE YANATILE	456	0	32	148	162	92	22	0	0	0	0	0	0
PROV. DE LA CONVENCION	2 873	271	1 285	900	410	7	0	0	0	0	0	0	0
DIST. DE ECHARATE	1 540	184	961	354	41	0	0	0	0	0	0	0	0
DIST. DE HUAYOPATA	38	0	2	13	19	4	0	0	0	0	0	0	0
DIST. DE MARANURA	23	0	6	17	0	0	0	0	0	0	0	0	0
DIST. DE OCOBAMBA	110	0	75	35	0	0	0	0	0	0	0	0	0
DIST. DE PICHARI	102	19	40	34	9	0	0	0	0	0	0	0	0
DIST. DE QUELLOUNO	480	0	77	133	270	0	0	0	0	0	0	0	0
DIST. DE QUIMBIRI	195	49	67	58	21	0	0	0	0	0	0	0	0
DIST. DE SANTA ANA	58	0	15	35	8	0	0	0	0	0	0	0	0
DIST. DE SANTA TERESA	33	0	0	10	20	3	0	0	0	0	0	0	0
DIST. DE VILCABAMBA	294	19	42	211	22	0	0	0	0	0	0	0	0
PROV. DE PAUCARTAMBO	70	11	21	25	10	3	0	0	0	0	0	0	0
DIST. DE KOSÑIPATA	70	11	21	25	10	3	0	0	0	0	0	0	0
PROV. DE QUISPICANCHI	302	0	0	130	172	0	0	0	0	0	0	0	0
DIST. DE CAMANTI	254	0	0	130	124	0	0	0	0	0	0	0	0
DIST. DE MARCAPATA	48	0	0	0	48	0	0	0	0	0	0	0	0

sigue...

continúa Cuadro N° 17

REGIÓN/PROVINCIA/ DISTRITO	TOTAL	Intenciones de Siembra											
		2011					2012						
		AGO	SET	OCT	NOV	DIC	ENE	FEB	MAR	ABR	MAY	JUN	JUL
PROV. DE URUBAMBA	35	11	24	0	0	0	0	0	0	0	0	0	0
DIST. DE MACHUPICCHU	35	11	24	0	0	0	0	0	0	0	0	0	0
REGIÓN HUANCAMELICA	262	10	10	6	39	69	13	0	37	57	19	2	0
PROV. DE ANGARAES	3	3	0	0	0	0	0	0	0	0	0	0	0
DIST. DE CHINCHO	3	3	0	0	0	0	0	0	0	0	0	0	0
PROV. DE CASTROVIRREYNA	116	4	6	3	0	0	0	0	37	54	12	0	0
DIST. DE ARMA	4	0	0	0	0	0	0	0	2	2	0	0	0
DIST. DE CAPILLAS	42	0	0	0	0	0	0	0	13	17	12	0	0
DIST. DE HUACHOS	8	0	0	0	0	0	0	0	3	5	0	0	0
DIST. DE MOLLEPAMPA	4	1	2	1	0	0	0	0	0	0	0	0	0
DIST. DE SAN JUAN	49	0	0	0	0	0	0	0	19	30	0	0	0
DIST. DE TICRAPO	9	3	4	2	0	0	0	0	0	0	0	0	0
PROV. DE CHURCAMP	13	3	2	0	5	3	0	0	0	0	0	0	0
DIST. DE LA MERCED	8	0	0	0	5	3	0	0	0	0	0	0	0
DIST. DE SAN MIGUEL DE MAYOCC	5	3	2	0	0	0	0	0	0	0	0	0	0
PROV. DE HUAYTARA	22	0	2	3	7	5	0	0	0	3	2	0	0
DIST. DE HUAYTARA	3	0	0	0	2	1	0	0	0	0	0	0	0
DIST. DE OCOYO	11	0	0	2	5	4	0	0	0	0	0	0	0
DIST. DE SAN FSCO. DE SANGAYAICO	3	0	2	1	0	0	0	0	0	0	0	0	0
DIST. DE SANTIAGO DE CHOCORVOS	5	0	0	0	0	0	0	0	0	3	2	0	0
PROV. DE TAYACAJA	108	0	0	0	27	61	13	0	0	0	5	2	0
DIST. DE COLCABAMBA	108	0	0	0	27	61	13	0	0	0	5	2	0
REGIÓN HUÁNUCO	10 950	1 918	3 738	1 989	993	246	71	36	174	627	500	341	317
PROV. DE AMBO	297	22	69	80	60	21	7	0	10	11	13	4	0
DIST. DE AMBO	143	18	37	47	32	9	0	0	0	0	0	0	0
DIST. DE CONCHAMARCA	80	4	32	15	0	0	0	0	10	7	10	2	0
DIST. DE HUACAR	31	0	0	8	12	2	0	0	0	4	3	2	0
DIST. DE SAN FRANCISCO	8	0	0	2	6	0	0	0	0	0	0	0	0
DIST. DE TOMAY KICHWA	35	0	0	8	10	10	7	0	0	0	0	0	0
PROV. DE HUAMALIES	85	42	20	0	0	0	0	0	0	0	0	5	18
DIST. DE MONZON	85	42	20	0	0	0	0	0	0	0	0	5	18
PROV. DE HUÁNUCO	953	135	149	174	144	61	40	36	29	21	17	52	95
DIST. DE AMARILIS	104	0	4	17	23	20	4	5	7	7	6	6	5
DIST. DE CHINCHAO	599	132	135	128	81	0	0	0	0	0	0	38	85
DIST. DE CHURUBAMBA	72	0	0	9	12	16	18	11	1	1	2	2	0
DIST. DE HUÁNUCO	36	1	3	3	3	3	3	3	6	4	3	2	2
DIST. DE PILCOMARCA	30	2	3	3	4	3	2	1	2	2	3	3	2
DIST. DE QUISQUI	7	0	2	3	2	0	0	0	0	0	0	0	0
DIST. DE SAN FRANCISCO DE CAYRAN	23	0	2	2	3	3	1	2	2	3	3	1	1
DIST. DE SANTA MARIA DEL VALLE	82	0	0	9	16	16	12	14	11	4	0	0	0
PROV. DE LEONCIO PRADO	1 436	691	374	51	0	0	0	0	0	21	112	96	91
DIST. DE DANIEL ALOMIA ROBLES	93	27	41	15	0	0	0	0	0	0	0	0	10
DIST. DE HERMILIO VALDIZAN	140	98	34	8	0	0	0	0	0	0	0	0	0
DIST. DE JOSE CRESPO Y CASTILLO	657	281	172	13	0	0	0	0	0	0	94	57	40
DIST. DE LUYANDO	152	66	55	0	0	0	0	0	0	11	4	6	10
DIST. DE MARIANO DAMASO BERAUN	210	134	27	15	0	0	0	0	0	5	8	5	16
DIST. DE RUPA-RUPA	184	85	45	0	0	0	0	0	0	5	6	28	15
PROV. DE MARAÑÓN	246	62	65	18	16	6	0	0	0	18	15	17	29
DIST. DE CHOLON	238	62	65	14	12	6	0	0	0	18	15	17	29
DIST. DE HUACRACHUCO	2	0	0	1	1	0	0	0	0	0	0	0	0
DIST. DE SAN BUENAVENTURA	6	0	0	3	3	0	0	0	0	0	0	0	0
PROV. DE PACHITEA	614	48	477	6	25	34	24	0	0	0	0	0	0
DIST. DE CHAGLLA	525	48	477	0	0	0	0	0	0	0	0	0	0
DIST. DE UMARI	89	0	0	6	25	34	24	0	0	0	0	0	0

sigue...

continúa Cuadro N° 17

REGIÓN/PROVINCIA/ DISTRITO	TOTAL	Intenciones de Siembra											
		2011					2012						
		AGO	SET	OCT	NOV	DIC	ENE	FEB	MAR	ABR	MAY	JUN	JUL
PROV. DE PUERTO INCA	7 319	918	2 584	1 660	748	124	0	0	135	556	343	167	84
DIST. DE CODO DEL POZUZO	548	60	130	160	135	0	0	0	0	63	0	0	0
DIST. DE HONORIA	1 739	452	657	206	0	0	0	0	35	78	161	132	18
DIST. DE PUERTO INCA	1 347	130	315	276	207	124	0	0	70	104	20	35	66
DIST. DE TOURNAVISTA	2 880	126	1 132	893	406	0	0	0	0	216	107	0	0
DIST. DE YUYAPICHIS	805	150	350	125	0	0	0	0	30	95	55	0	0
REGIÓN ICA	9 830	188	318	850	972	726	1 015	1 450	1 876	1 383	651	321	80
PROV. DE CHINCHA	4 471	69	118	302	102	205	653	945	1 008	660	274	130	5
DIST. DE ALTO LARAN	1 065	15	68	82	60	50	145	255	230	130	25	5	0
DIST. DE CHINCHA ALTA	65	0	0	0	0	0	10	28	27	0	0	0	0
DIST. DE CHINCHA BAJA	1 113	54	12	131	32	95	147	146	244	184	49	19	0
DIST. DE EL CARMEN	1 941	0	20	60	10	60	260	400	480	340	200	106	5
DIST. DE GROCIO PRADO	226	0	0	0	0	0	88	111	27	0	0	0	0
DIST. DE PUEBLO NUEVO	8	0	0	0	0	0	3	5	0	0	0	0	0
DIST. DE TAMBO DE MORA	53	0	18	29	0	0	0	0	0	6	0	0	0
PROV. DE ICA	2 629	40	110	434	549	286	225	78	186	336	252	133	0
DIST. DE ICA	75	0	10	0	10	0	28	0	12	0	5	10	0
DIST. DE LA TINGUIÑA	490	20	40	105	110	30	20	0	25	55	55	30	0
DIST. DE LOS AQUIJES	87	10	0	0	12	0	0	8	22	30	5	0	0
DIST. DE PACHACUTEC	40	0	0	4	9	5	6	7	9	0	0	0	0
DIST. DE PARCONA	92	0	0	0	50	5	20	0	0	17	0	0	0
DIST. DE PUEBLO NUEVO	63	0	0	17	0	0	18	10	18	0	0	0	0
DIST. DE SALAS	210	0	20	20	10	30	20	0	0	40	40	30	0
DIST. DE SAN JOSE DE LOS MOLINOS	825	0	0	248	273	107	0	0	28	84	67	18	0
DIST. DE SAN JUAN BAUTISTA	275	10	30	40	40	20	0	0	20	40	50	25	0
DIST. DE SANTIAGO	288	0	0	0	20	74	99	43	32	20	0	0	0
DIST. DE SUBTANJALLA	170	0	10	0	15	15	10	0	20	50	30	20	0
DIST. DE TATE	14	0	0	0	0	0	4	10	0	0	0	0	0
PROV. DE NAZCA	331	20	4	3	3	34	51	121	42	36	7	4	6
DIST. DE CHANGUILLO	58	6	0	3	3	0	4	21	15	0	0	0	6
DIST. DE EL INGENIO	112	0	0	0	0	0	47	65	0	0	0	0	0
DIST. DE NAZCA	62	14	4	0	0	0	0	9	24	7	4	0	0
DIST. DE VISTA ALEGRE	99	0	0	0	0	34	0	35	18	12	0	0	0
PROV. DE PALPA	585	0	6	17	19	4	23	141	222	106	47	0	0
DIST. DE LLIPATA	66	0	0	6	19	4	4	15	10	4	4	0	0
DIST. DE PALPA	87	0	6	11	0	0	3	17	28	14	8	0	0
DIST. DE RIO GRANDE	423	0	0	0	0	0	16	100	184	88	35	0	0
DIST. DE TIBILLO	9	0	0	0	0	0	0	9	0	0	0	0	0
PROV. DE PISCO	1 814	59	80	94	299	197	63	165	418	245	71	54	69
DIST. DE HUANCANO	23	0	2	6	0	0	0	0	0	7	3	0	5
DIST. DE HUMAY	521	0	5	13	153	197	34	32	29	9	17	32	0
DIST. DE INDEPENDENCIA	821	0	6	55	96	0	0	113	354	187	10	0	0
DIST. DE PARACAS	6	0	0	2	4	0	0	0	0	0	0	0	0
DIST. DE PISCO	92	31	21	0	0	0	5	0	5	0	0	0	30
DIST. DE SAN ANDRES	23	0	3	0	0	0	5	8	4	0	0	0	3
DIST. DE SAN CLEMENTE	213	11	0	18	24	0	10	4	26	42	41	22	15
DIST. DE TUPAC AMARU INCA	115	17	43	0	22	0	9	8	0	0	0	0	16
REGIÓN JUNÍN	5 416	883	1 704	1 288	406	89	14	85	389	294	90	70	104
PROV. DE CHANCHAMAYO	1 650	419	493	357	66	3	0	0	65	64	71	52	60
DIST. DE CHANCHAMAYO	316	99	102	80	29	0	0	0	0	0	0	0	6
DIST. DE PERENE	475	75	115	95	0	0	0	0	50	45	50	20	25
DIST. DE PICHANAQUI	319	104	124	91	0	0	0	0	0	0	0	0	0
DIST. DE SAN LUIS DE SHUARO	169	49	67	32	6	0	0	0	0	0	7	5	3
DIST. DE SAN RAMON	255	65	58	42	22	3	0	0	15	19	14	9	8
DIST. DE VITOC	116	27	27	17	9	0	0	0	0	0	0	18	18

sigue...

continúa Cuadro N° 17

REGIÓN/PROVINCIA/ DISTRITO	TOTAL	Intenciones de Siembra											
		2011					2012						
		AGO	SET	OCT	NOV	DIC	ENE	FEB	MAR	ABR	MAY	JUN	JUL
PROV. DE CONCEPCION	9	0	3	6	0	0	0	0	0	0	0	0	0
DIST. DE ANDAMARCA	9	0	3	6	0	0	0	0	0	0	0	0	0
PROV. DE HUANCAYO	58	0	9	22	22	5	0	0	0	0	0	0	0
DIST. DE PARIAHUANCA	27	0	0	0	22	5	0	0	0	0	0	0	0
DIST. DE SANTO DOMINGO DE ACOBAMBA	31	0	9	22	0	0	0	0	0	0	0	0	0
PROV. DE JAUJA	74	20	16	9	0	0	0	0	0	0	0	13	16
DIST. DE MONOBAMBA	74	20	16	9	0	0	0	0	0	0	0	13	16
PROV. DE SATIPO	3 625	444	1 183	894	318	81	14	85	324	230	19	5	28
DIST. DE COVIRIALI	80	13	26	21	0	0	0	4	11	5	0	0	0
DIST. DE LLAYLLA	81	12	17	18	0	0	0	5	12	11	6	0	0
DIST. DE MAZAMARI	512	67	144	135	29	5	0	0	71	57	4	0	0
DIST. DE PAMPA HERMOSA	97	16	38	22	0	0	0	0	8	13	0	0	0
DIST. DE PANGOYA	495	8	46	108	167	76	14	27	39	10	0	0	0
DIST. DE RIO NEGRO	542	86	215	133	0	0	0	8	49	51	0	0	0
DIST. DE RIO TAMBO	751	100	227	193	86	0	0	0	56	47	9	5	28
DIST. DE SATIPO	1 067	142	470	264	36	0	0	41	78	36	0	0	0
REGIÓN LA LIBERTAD	32 900	773	831	1 132	1 583	2 459	3 701	4 566	2 902	3 350	6 211	4 407	985
PROV. DE ASCOPE	4 825	0	0	0	0	0	1 130	2 535	1 160	0	0	0	0
DIST. DE ASCOPE	1 800	0	0	0	0	0	450	900	450	0	0	0	0
DIST. DE CASA GRANDE	1 800	0	0	0	0	0	450	900	450	0	0	0	0
DIST. DE CHICAMA	405	0	0	0	0	0	80	325	0	0	0	0	0
DIST. DE CHOCOPE	120	0	0	0	0	0	0	50	70	0	0	0	0
DIST. DE MAGDALENA DE CAO	30	0	0	0	0	0	0	30	0	0	0	0	0
DIST. DE PAIJAN	550	0	0	0	0	0	150	300	100	0	0	0	0
DIST. DE RAZURI	80	0	0	0	0	0	0	30	50	0	0	0	0
DIST. DE SANTIAGO DE CAO	40	0	0	0	0	0	0	0	40	0	0	0	0
PROV. DE BOLIVAR	297	0	68	97	68	56	8	0	0	0	0	0	0
DIST. DE BAMBAMARCA	48	0	13	16	12	7	0	0	0	0	0	0	0
DIST. DE BOLIVAR	78	0	15	20	18	17	8	0	0	0	0	0	0
DIST. DE CONDORMARCA	29	0	5	11	7	6	0	0	0	0	0	0	0
DIST. DE LONGOTEYA	66	0	16	23	16	11	0	0	0	0	0	0	0
DIST. DE UCHUMARCA	47	0	12	17	8	10	0	0	0	0	0	0	0
DIST. DE UCUNCHA	29	0	7	10	7	5	0	0	0	0	0	0	0
PROV. DE CHEPEN	7 380	0	0	0	0	0	0	0	150	1 140	3 210	2 420	460
DIST. DE CHEPEN	3 550	0	0	0	0	0	0	0	150	800	1 090	1 050	460
DIST. DE PACANGA	2 590	0	0	0	0	0	0	0	0	300	1 540	750	0
DIST. DE PUEBLO NUEVO	1 240	0	0	0	0	0	0	0	0	40	580	620	0
PROV. DE GRAN CHIMU	837	0	0	0	5	97	238	310	155	20	0	12	0
DIST. DE CASCAS	608	0	0	0	0	80	205	208	115	0	0	0	0
DIST. DE LUCMA	80	0	0	0	5	10	29	36	0	0	0	0	0
DIST. DE MARMOT	74	0	0	0	0	7	4	43	20	0	0	0	0
DIST. DE SAYAPULLO	75	0	0	0	0	0	0	23	20	20	0	12	0
PROV. DE OTUZCO	271	0	0	0	13	64	120	32	30	12	0	0	0
DIST. DE CHARAT	61	0	0	0	0	14	47	0	0	0	0	0	0
DIST. DE HUARANCHAL	23	0	0	0	2	10	11	0	0	0	0	0	0
DIST. DE LA CUESTA	5	0	0	0	0	0	5	0	0	0	0	0	0
DIST. DE OTUZCO	56	0	0	0	4	0	32	20	0	0	0	0	0
DIST. DE SALPO	4	0	0	0	0	0	0	0	2	2	0	0	0
DIST. DE SINSICAP	50	0	0	0	0	0	0	12	28	10	0	0	0
DIST. DE USQUIL	72	0	0	0	7	40	25	0	0	0	0	0	0
PROV. DE PACASMAYO	4 344	0	0	0	18	0	7	0	284	1 067	1 792	1 176	0
DIST. DE GUADALUPE	2 451	0	0	0	0	0	0	0	0	512	1 188	751	0
DIST. DE JEQUETEPEQUE	315	0	0	0	0	0	0	0	9	45	91	170	0
DIST. DE SAN JOSE	1 353	0	0	0	18	0	7	0	275	445	378	230	0
DIST. DE SAN PEDRO DE LLOC	225	0	0	0	0	0	0	0	0	65	135	25	0

sigue...

continúa Cuadro N° 17

REGIÓN/PROVINCIA/ DISTRITO	TOTAL	Intenciones de Siembra											
		2011					2012						
		AGO	SET	OCT	NOV	DIC	ENE	FEB	MAR	ABR	MAY	JUN	JUL
PROV. DE PATAZ	576	40	67	162	141	29	11	29	36	25	19	10	7
DIST. DE BULDIBUYO	64	17	26	13	0	8	0	0	0	0	0	0	0
DIST. DE CHILLIA	64	0	0	37	27	0	0	0	0	0	0	0	0
DIST. DE HUANCASPATA	3	0	1	1	1	0	0	0	0	0	0	0	0
DIST. DE HUAYLILLAS	25	0	0	5	7	9	4	0	0	0	0	0	0
DIST. DE HUAYO	40	0	0	22	18	0	0	0	0	0	0	0	0
DIST. DE ONGON	139	20	37	27	14	0	0	0	7	8	9	10	7
DIST. DE PARCOY	50	0	0	8	30	12	0	0	0	0	0	0	0
DIST. DE PATAZ	62	0	0	32	30	0	0	0	0	0	0	0	0
DIST. DE PIAS	30	0	0	16	14	0	0	0	0	0	0	0	0
DIST. DE SANTIAGO DE CHALLAS	53	0	0	0	0	0	0	15	16	12	10	0	0
DIST. DE TAURIJA	26	0	0	0	0	0	7	11	8	0	0	0	0
DIST. DE TAYABAMBA	7	3	3	1	0	0	0	0	0	0	0	0	0
DIST. DE URPAY	13	0	0	0	0	0	0	3	5	5	0	0	0
PROV. DE SANCHEZ CARRION	102	0	0	7	80	15	0	0	0	0	0	0	0
DIST. DE CHUGAY	13	0	0	0	13	0	0	0	0	0	0	0	0
DIST. DE COCHORCO	36	0	0	7	23	6	0	0	0	0	0	0	0
DIST. DE SARTIMBAMBA	53	0	0	0	44	9	0	0	0	0	0	0	0
PROV. DE SANTIAGO DE CHUCO	1	0	0	1	0	0	0	0	0	0	0	0	0
DIST. DE SANTIAGO DE CHUCO	1	0	0	1	0	0	0	0	0	0	0	0	0
PROV. DE TRUJILLO	966	97	76	68	69	115	81	78	65	70	111	72	64
DIST. DE HUANCHACO	228	29	29	21	12	52	8	7	6	2	45	7	10
DIST. DE LAREDO	401	43	28	23	36	35	41	30	30	32	35	35	33
DIST. DE MOCHE	55	4	5	5	5	6	4	5	4	4	3	3	7
DIST. DE POROTO	138	6	6	8	9	13	17	15	14	13	14	15	8
DIST. DE SIMBAL	82	2	3	4	4	5	9	11	9	11	8	10	6
DIST. DE TRUJILLO	28	11	3	0	0	2	0	9	0	1	2	0	0
DIST. DE VICTOR LARCO HERRERA	34	2	2	7	3	2	2	1	2	7	4	2	0
PROV. DE VIRU	13 301	636	620	797	1 189	2 083	2 106	1 582	1 022	1 016	1 079	717	454
DIST. DE CHAO	6 786	328	296	347	468	1 209	1 258	958	472	459	454	321	216
DIST. DE GUADALUPITO	587	0	0	0	0	0	0	0	20	139	314	114	0
DIST. DE VIRU	5 928	308	324	450	721	874	848	624	530	418	311	282	238
REGIÓN LAMBAYEQUE	28 614	310	535	697	737	786	1 929	3 686	7 412	6 907	3 021	1 126	1 468
PROV. DE CHICLAYO	8 781	30	320	475	440	195	625	1 482	1 972	1 873	987	236	146
DIST. DE CAYALTI	480	0	0	0	0	0	0	0	240	240	0	0	0
DIST. DE CHONGOYAPE	1 935	30	270	235	100	20	0	0	315	530	365	70	0
DIST. DE LAGUNAS	670	0	0	0	0	0	0	250	305	85	30	0	0
DIST. DE MONSEFU	11	0	0	0	0	0	0	0	3	6	2	0	0
DIST. DE NUEVA ARICA	1 610	0	0	0	0	0	410	615	375	210	0	0	0
DIST. DE OYOTUN	1 110	0	0	0	0	0	155	287	213	235	188	32	0
DIST. DE PATAPO	1 405	0	0	180	290	125	60	75	120	220	285	50	0
DIST. DE PICSÍ	45	0	0	0	0	0	0	0	0	12	3	24	6
DIST. DE POMALCA	10	0	0	0	0	0	0	0	0	0	10	0	0
DIST. DE PUCALA	215	0	50	60	0	0	0	0	25	45	35	0	0
DIST. DE SANTA ROSA	15	0	0	0	0	0	0	0	6	5	4	0	0
DIST. DE SAÑA	1 250	0	0	0	50	50	0	255	370	285	50	50	140
DIST. DE TUMAN	25	0	0	0	0	0	0	0	0	0	15	10	0
PROV. DE FERREÑAFE	5 271	280	215	222	297	591	619	475	522	448	502	717	383
DIST. DE CAÑARIS	260	0	0	0	0	80	70	0	0	0	0	55	55
DIST. DE FERREÑAFE	120	0	0	0	0	35	0	0	20	30	30	5	0
DIST. DE INCAHUASI	295	55	0	0	0	20	70	50	0	0	0	20	80
DIST. DE MANUELA A. MESONES MURO	1 010	0	0	0	30	170	140	115	180	140	120	100	15
DIST. DE PITIPO	3 561	225	215	222	267	276	339	310	322	268	347	537	233
DIST. DE PUEBLO NUEVO	25	0	0	0	0	10	0	0	0	10	5	0	0

sigue...

continúa Cuadro N° 17

REGIÓN/PROVINCIA/ DISTRITO	TOTAL	Intenciones de Siembra											
		2011					2012						
		AGO	SET	OCT	NOV	DIC	ENE	FEB	MAR	ABR	MAY	JUN	JUL
PROV. DE LAMBAYEQUE	14 562	0	0	0	0	0	685	1 729	4 918	4 586	1 532	173	939
DIST. DE ILLIMO	1 035	0	0	0	0	0	0	570	295	170	0	0	0
DIST. DE JAYANCA	2 300	0	0	0	0	0	0	0	1 380	690	230	0	0
DIST. DE LAMBAYEQUE	945	0	0	0	0	0	135	205	0	0	15	105	485
DIST. DE MOCHUMI	452	0	0	0	0	0	0	0	5	0	0	48	399
DIST. DE MORROPE	3 900	0	0	0	0	0	0	0	700	2 288	912	0	0
DIST. DE MOTUPE	1 030	0	0	0	0	0	130	260	450	190	0	0	0
DIST. DE OLMOS	350	0	0	0	0	0	0	90	90	110	60	0	0
DIST. DE PACORA	1 250	0	0	0	0	0	0	0	750	375	125	0	0
DIST. DE SALAS	1 195	0	0	0	0	0	420	345	360	70	0	0	0
DIST. DE SAN JOSE	95	0	0	0	0	0	0	0	0	10	10	20	55
DIST. DE TUCUME	2 010	0	0	0	0	0	0	259	888	683	180	0	0
REGIÓN LIMA	26 448	2 709	3 074	3 503	3 038	2 936	2 647	1 495	861	868	1 324	1 987	2 006
PROV. DE BARRANCA	12 075	1 370	1 010	1 000	1 280	1 840	1 820	720	210	40	440	1 010	1 335
DIST. DE BARRANCA	4 155	480	360	390	560	660	410	0	50	40	210	490	505
DIST. DE PARAMONGA	850	40	0	0	0	170	240	190	160	0	0	0	50
DIST. DE PATIVILCA	2 960	510	260	200	180	270	530	180	0	0	130	340	360
DIST. DE SUPE	3 980	340	360	390	490	740	640	350	0	0	100	180	390
DIST. DE SUPE PUERTO	130	0	30	20	50	0	0	0	0	0	0	0	30
PROV. DE CAJATAMBO	26	9	17	0	0	0	0	0	0	0	0	0	0
DIST. DE MANAS	26	9	17	0	0	0	0	0	0	0	0	0	0
PROV. DE CANTA	202	14	15	11	5	19	28	30	15	20	15	18	12
DIST. DE SANTA ROSA DE QUIVES	202	14	15	11	5	19	28	30	15	20	15	18	12
PROV. DE CAÑETE	6 978	750	752	834	702	749	545	512	432	529	356	415	402
DIST. DE ASIA	90	12	12	6	6	7	6	6	7	8	8	6	6
DIST. DE CALANGO	28	3	3	3	2	2	3	2	2	2	2	2	2
DIST. DE CERRO AZUL	630	61	58	67	83	77	67	45	42	27	27	30	46
DIST. DE CHILCA	11	3	2	2	0	0	0	0	0	2	2	0	0
DIST. DE COAYLLO	53	7	7	6	2	2	4	6	5	6	4	2	2
DIST. DE IMPERIAL	1 418	127	71	141	210	193	136	119	113	134	65	57	52
DIST. DE LUNAHUANA	30	0	5	0	0	0	0	0	0	10	0	5	10
DIST. DE MALA	319	56	46	38	21	14	16	13	14	21	20	27	33
DIST. DE NUEVO IMPERIAL	694	52	50	61	87	76	64	57	50	56	48	43	50
DIST. DE PACARAN	5	0	2	0	0	0	0	0	0	3	0	0	0
DIST. DE QUILMANA	785	75	155	165	30	30	45	40	65	30	55	50	45
DIST. DE SAN ANTONIO	36	4	3	3	3	4	2	4	3	3	2	2	3
DIST. DE SAN LUIS	1 035	165	195	185	35	105	10	90	0	115	20	90	25
DIST. DE SAN VICENTE DE CAÑETE	1 820	180	138	155	223	237	188	130	125	112	103	101	128
DIST. DE SANTA CRUZ DE FLORES	18	5	5	2	0	2	4	0	0	0	0	0	0
DIST. DE ZUÑIGA	6	0	0	0	0	0	0	0	6	0	0	0	0
PROV. DE HUARAL	4 358	283	968	1 341	754	51	6	18	3	88	338	393	115
DIST. DE ATAVILLOS BAJO	4	0	0	0	0	0	1	2	1	0	0	0	0
DIST. DE AUCALLAMA	1 820	60	425	602	264	0	0	0	0	80	196	168	25
DIST. DE CHANCAY	660	221	312	127	0	0	0	0	0	0	0	0	0
DIST. DE HUARAL	1 850	2	231	612	490	50	0	0	0	8	142	225	90
DIST. DE IHUARI	13	0	0	0	0	0	3	10	0	0	0	0	0
DIST. DE LAMPIAN	5	0	0	0	0	0	0	4	1	0	0	0	0
DIST. DE SAN MIGUEL DE ACOS	2	0	0	0	0	1	1	0	0	0	0	0	0
DIST. DE SUMBILCA	4	0	0	0	0	0	1	2	1	0	0	0	0
PROV. DE HUARACHIRI	2	0	1	1	0	0	0	0	0	0	0	0	0
DIST. DE CALLAHUANCA	2	0	1	1	0	0	0	0	0	0	0	0	0
PROV. DE HUAURA	2 778	283	311	316	294	270	240	208	199	191	175	149	142
DIST. DE CALETA DE CARQUIN	95	9	10	11	11	10	9	8	7	7	5	4	4
DIST. DE HUACHO	35	3	11	10	3	0	0	2	2	3	1	0	0
DIST. DE HUALMAY	8	0	0	0	0	0	0	0	0	1	2	2	3
DIST. DE HUAURA	1 834	182	195	197	186	174	161	135	135	125	122	111	111

sigue...

continúa Cuadro N° 17

REGIÓN/PROVINCIA/ DISTRITO	TOTAL	Intenciones de Siembra											
		2011					2012						
		AGO	SET	OCT	NOV	DIC	ENE	FEB	MAR	ABR	MAY	JUN	JUL
DIST. DE LEONCIO PRADO	13	0	0	0	0	0	0	0	4	5	4	0	0
DIST. DE SANTA MARIA	124	15	15	16	14	12	11	11	8	8	8	4	2
DIST. DE SAYAN	247	30	30	30	29	25	24	18	17	17	13	9	5
DIST. DE VEGUETA	422	44	50	52	51	49	35	34	26	25	20	19	17
PROV. DE YAUYOS	29	0	0	0	3	7	8	7	2	0	0	2	0
DIST. DE CATAHUASI	2	0	0	0	0	0	0	0	0	0	0	2	0
DIST. DE OMAS	8	0	0	0	0	3	5	0	0	0	0	0	0
DIST. DE SAN PEDRO DE PILAS	7	0	0	0	3	4	0	0	0	0	0	0	0
DIST. DE TAURIPAMPA	12	0	0	0	0	0	3	7	2	0	0	0	0
REGIÓN LIMA METROPOLITANA	488	46	94	119	58	47	25	24	14	14	10	10	27
PROV. DE LIMA	488	46	94	119	58	47	25	24	14	14	10	10	27
DIST. DE ATE	4	0	0	2	0	0	0	0	0	0	2	0	0
DIST. DE CARABAYLLO	233	27	80	83	26	12	0	0	0	0	0	0	5
DIST. DE CIENEGUILLA	5	0	0	3	2	0	0	0	0	0	0	0	0
DIST. DE COMAS	3	3	0	0	0	0	0	0	0	0	0	0	0
DIST. DE LA MOLINA	15	5	0	0	0	0	0	0	0	0	0	0	10
DIST. DE LURIGANCHO	100	6	7	12	6	8	5	17	8	8	4	7	12
DIST. DE LURIN	33	0	0	3	6	10	10	2	2	0	0	0	0
DIST. DE PACHACAMAC	81	5	7	14	14	11	8	5	4	6	4	3	0
DIST. DE SAN MARTÍN DE PORRES	10	0	0	2	4	4	0	0	0	0	0	0	0
DIST. DE VILLA EL SALVADOR	4	0	0	0	0	2	2	0	0	0	0	0	0
REGIÓN LORETO	39 302	8 977	7 641	3 056	1 458	705	441	586	349	891	2 116	5 844	7 238
PROV. DE ALTO AMAZONAS	9 150	2 280	3 585	1 030	0	0	0	0	0	0	518	718	1 019
DIST. DE BALSAPUERTO	900	280	360	100	0	0	0	0	0	0	40	40	80
DIST. DE JEBEROS	350	110	120	30	0	0	0	0	0	0	20	30	40
DIST. DE LAGUNAS	800	190	310	60	0	0	0	0	0	0	60	80	100
DIST. DE SANTA CRUZ	780	205	290	75	0	0	0	0	0	0	63	73	74
DIST. DE TENIENTE CESAR LOPEZ ROJAS	1 970	335	645	285	0	0	0	0	0	0	165	235	305
DIST. DE YURIMAGUAS	4 350	1 160	1 860	480	0	0	0	0	0	0	170	260	420
PROV. DE DATEM DEL MARAÑON	1 978	411	301	191	54	7	0	0	0	21	69	448	476
DIST. DE ANDOAS	200	35	28	23	0	0	0	0	0	13	27	34	40
DIST. DE BARRANCA	335	60	53	38	35	7	0	0	0	0	20	52	70
DIST. DE CAHUAPANAS	312	61	51	25	0	0	0	0	0	0	0	91	84
DIST. DE MANSERICHE	546	135	95	42	0	0	0	0	0	0	0	131	143
DIST. DE MORONA	190	28	23	23	19	0	0	0	0	8	22	30	37
DIST. DE PASTAZA	395	92	51	40	0	0	0	0	0	0	0	110	102
PROV. DE LORETO	2 860	701	300	181	165	63	0	0	0	0	82	708	660
DIST. DE NAUTA	1 248	309	131	93	115	43	0	0	0	0	0	312	245
DIST. DE PARINARI	430	128	86	43	0	0	0	0	0	0	0	64	109
DIST. DE TIGRE	267	24	50	45	50	20	0	0	0	0	0	35	43
DIST. DE TROMPETEROS	155	45	0	0	0	0	0	0	0	0	30	55	25
DIST. DE URARINAS	760	195	33	0	0	0	0	0	0	0	52	242	238
PROV. DE MARISCAL RAMON CASTILLA	1 286	274	188	146	70	20	25	25	6	37	84	184	227
DIST. DE PEBAS	317	36	40	46	40	16	25	25	6	3	29	31	20
DIST. DE RAMON CASTILLA	430	134	55	22	12	0	0	0	0	0	19	82	106
DIST. DE SAN PABLO	438	88	77	65	12	0	0	0	0	34	36	50	76
DIST. DE YAVARI	101	16	16	13	6	4	0	0	0	0	0	21	25
PROV. DE MAYNAS	11 782	2 195	1 710	1 374	1 067	599	398	536	277	246	409	1 214	1 757
DIST. DE ALTO NANAY	37	8	6	0	0	0	0	0	0	0	0	13	10
DIST. DE BELEN	1 428	342	213	115	78	30	0	41	0	0	18	196	395
DIST. DE FERNANDO LORES	2 294	510	260	221	172	94	77	133	82	0	0	260	485
DIST. DE INDIANA	1 303	246	246	153	138	110	97	86	0	0	0	126	101
DIST. DE IQUITOS	267	42	76	40	25	0	0	18	0	0	0	44	22
DIST. DE LAS AMAZONAS	1 379	206	183	152	58	21	6	0	48	134	168	180	223
DIST. DE MAZAN	1 027	185	167	168	133	100	87	102	0	0	0	0	85
DIST. DE NAPO	1 178	294	207	172	145	54	37	35	32	8	28	67	99

sigue...

continúa Cuadro N° 17

REGIÓN/PROVINCIA/ DISTRITO	TOTAL	Intenciones de Siembra											
		2011					2012						
		AGO	SET	OCT	NOV	DIC	ENE	FEB	MAR	ABR	MAY	JUN	JUL
DIST. DE PUNCHANA	539	80	81	59	44	37	0	0	0	0	38	101	99
DIST. DE PUTUMAYO	430	39	39	40	22	15	6	7	33	41	52	78	58
DIST. DE SAN JUAN BAUTISTA	949	118	110	137	141	47	43	58	35	33	49	80	98
DIST. DE TENIENTE MANUEL CLAVERO	320	27	26	24	22	18	22	24	26	21	38	30	42
DIST. DE TORRES CAUSANA	631	98	96	93	89	73	23	32	21	9	18	39	40
PROV. DE REQUENA	2 550	156	131	97	61	16	18	25	66	256	522	816	386
DIST. DE ALTO TAPICHE	52	10	0	0	0	0	0	0	0	0	0	30	12
DIST. DE CAPELO	242	19	14	11	9	0	0	0	0	17	44	82	46
DIST. DE EMILIO SAN MARTÍN	405	24	21	18	15	0	0	0	0	18	77	176	56
DIST. DE JENARO HERRERA	358	0	0	0	0	0	7	25	58	97	104	45	22
DIST. DE MAQUIA	425	30	22	20	18	0	0	0	0	33	88	148	66
DIST. DE PUINAHUA	142	27	30	20	0	0	0	0	0	8	7	28	22
DIST. DE REQUENA	418	0	0	0	0	0	0	0	0	30	133	163	92
DIST. DE SAQUENA	206	0	0	0	0	0	0	0	8	53	67	53	25
DIST. DE SOPLIN	37	7	9	0	0	0	0	0	0	0	0	11	10
DIST. DE TAPICHE	117	14	11	6	0	0	0	0	0	0	0	70	16
DIST. DE YAQUERANA	148	25	24	22	19	16	11	0	0	0	2	10	19
PROV. DE UCAYALI	9 696	2 960	1 426	37	41	0	0	0	0	331	432	1 756	2 713
DIST. DE CONTAMANA	1 030	206	103	0	0	0	0	0	0	272	103	206	140
DIST. DE INAHUAYA	1 549	0	0	37	41	0	0	0	0	0	94	1 153	224
DIST. DE PADRE MARQUEZ	1 115	322	112	0	0	0	0	0	0	59	235	311	76
DIST. DE PAMPA HERMOSA	3 699	1 556	108	0	0	0	0	0	0	0	0	0	2 035
DIST. DE SARAYACU	1 049	439	464	0	0	0	0	0	0	0	0	31	115
DIST. DE VARGAS GUERRA	1 254	437	639	0	0	0	0	0	0	0	0	55	123
REGIÓN MADRE DE DIOS	4 849	443	1 960	1 560	362	27	0	0	106	275	111	5	0
PROV. DE MANU	327	70	140	77	8	0	0	0	0	10	17	5	0
DIST. DE FITZCARRALD	64	16	16	0	0	0	0	0	0	10	17	5	0
DIST. DE HUEPETUCHE	73	17	38	18	0	0	0	0	0	0	0	0	0
DIST. DE MADRE DE DIOS	135	27	67	41	0	0	0	0	0	0	0	0	0
DIST. DE MANU	55	10	19	18	8	0	0	0	0	0	0	0	0
PROV. DE TAHUAMANU	2 019	49	834	829	159	0	0	0	54	70	24	0	0
DIST. DE IBERIA	1 293	49	525	412	159	0	0	0	54	70	24	0	0
DIST. DE IÑAPARI	414	0	180	234	0	0	0	0	0	0	0	0	0
DIST. DE TAHUAMANU	312	0	129	183	0	0	0	0	0	0	0	0	0
PROV. DE TAMBOPATA	2 503	324	986	654	195	27	0	0	52	195	70	0	0
DIST. DE INAMBARÍ	315	74	168	59	0	0	0	0	4	7	3	0	0
DIST. DE LABERINTO	527	0	165	299	53	0	0	0	0	10	0	0	0
DIST. DE LAS PIEDRAS	680	153	358	79	0	0	0	0	25	55	10	0	0
DIST. DE TAMBOPATA	981	97	295	217	142	27	0	0	23	123	57	0	0
REGIÓN MOQUEGUA	52	6	7	4	4	2	2	3	7	7	5	0	5
PROV. DE ILO	13	3	0	0	0	0	0	0	5	0	0	0	5
DIST. DE EL ALGARROBAL	8	0	0	0	0	0	0	0	5	0	0	0	3
DIST. DE ILO	1	1	0	0	0	0	0	0	0	0	0	0	0
DIST. DE PACOCHA	4	2	0	0	0	0	0	0	0	0	0	0	2
PROV. DE MARISCAL NIETO	39	3	7	4	4	2	2	3	2	7	5	0	0
DIST. DE MOQUEGUA	34	3	7	3	4	0	0	3	2	7	5	0	0
DIST. DE SAMEGUA	5	0	0	1	0	2	2	0	0	0	0	0	0
REGIÓN PASCO	3 523	890	827	547	20	2	0	330	471	334	0	5	97
PROV. DE OXAPAMPA	3 455	854	804	538	20	2	0	330	471	334	0	5	97
DIST. DE CHONTABAMBA	65	26	27	3	0	0	0	0	2	1	0	0	6
DIST. DE CONSTITUCION	1 085	185	230	185	0	0	0	150	205	130	0	0	0
DIST. DE HUANCABAMBA	78	40	20	6	0	0	0	0	2	2	0	0	8
DIST. DE OXAPAMPA	34	16	8	4	0	0	0	0	2	1	0	0	3
DIST. DE PALCAZU	109	25	33	33	18	0	0	0	0	0	0	0	0
DIST. DE POZUZO	605	330	200	5	0	0	0	0	0	0	0	0	70
DIST. DE PUERTO BERMUDEZ	1 410	210	270	290	0	0	0	180	260	200	0	0	0
DIST. DE VILLA RICA	69	22	16	12	2	2	0	0	0	0	0	5	10

sigue...

continúa Cuadro N° 17

REGIÓN/PROVINCIA/ DISTRITO	TOTAL	Intenciones de Siembra											
		2011					2012						
		AGO	SET	OCT	NOV	DIC	ENE	FEB	MAR	ABR	MAY	JUN	JUL
PROV. DE PASCO	68	36	23	9	0	0	0	0	0	0	0	0	0
DIST. DE PAUCARTAMBO	60	36	18	6	0	0	0	0	0	0	0	0	0
DIST. DE TICLACAYAN	8	0	5	3	0	0	0	0	0	0	0	0	0
REGIÓN PIURA	25 262	4 300	2 040	37	78	597	6 593	3 399	2 281	2 579	1 562	1 217	579
PROV. DE AYABACA	4 492	102	6	0	0	0	3 016	540	269	0	36	373	150
DIST. DE AYABACA	697	0	0	0	0	0	667	30	0	0	0	0	0
DIST. DE FRIAS	580	0	0	0	0	0	580	0	0	0	0	0	0
DIST. DE JILILI	469	0	0	0	0	0	469	0	0	0	0	0	0
DIST. DE LAGUNAS	12	0	0	0	0	0	12	0	0	0	0	0	0
DIST. DE MONTERO	193	29	0	0	0	0	164	0	0	0	0	0	0
DIST. DE PAIMAS	315	43	6	0	0	0	124	133	9	0	0	0	0
DIST. DE SAPILLICA	629	0	0	0	0	0	370	0	0	0	36	223	0
DIST. DE SICCHEZ	77	0	0	0	0	0	50	27	0	0	0	0	0
DIST. DE SUYO	1 520	30	0	0	0	0	580	350	260	0	0	150	150
PROV. DE HUANCABAMBA	560	0	0	10	78	107	199	166	0	0	0	0	0
DIST. DE CANCHAQUE	91	0	0	0	0	0	51	40	0	0	0	0	0
DIST. DE EL CARMEN DE LA FRONTERA	50	0	0	0	20	30	0	0	0	0	0	0	0
DIST. DE HUANCABAMBA	40	0	0	10	20	10	0	0	0	0	0	0	0
DIST. DE HUARMACA	133	0	0	0	0	0	56	77	0	0	0	0	0
DIST. DE LALAQUIZ	38	0	0	0	0	2	21	15	0	0	0	0	0
DIST. DE SAN MIGUEL DE EL FAIQUE	70	0	0	0	0	2	43	25	0	0	0	0	0
DIST. DE SONDOR	90	0	0	0	30	51	9	0	0	0	0	0	0
DIST. DE SONDORILLO	48	0	0	0	8	12	19	9	0	0	0	0	0
PROV. DE MORROPON	5 107	0	0	0	0	155	2 066	1 510	523	399	284	170	0
DIST. DE BUENOS AIRES	160	0	0	0	0	60	40	0	0	33	27	0	0
DIST. DE CHALACO	150	0	0	0	0	0	150	0	0	0	0	0	0
DIST. DE CHULUCANAS	2 415	0	0	0	0	95	1 053	681	293	146	74	73	0
DIST. DE LA MATANZA	800	0	0	0	0	0	160	400	160	80	0	0	0
DIST. DE MORROPON	450	0	0	0	0	0	226	179	0	0	23	22	0
DIST. DE SALITRAL	355	0	0	0	0	0	0	0	70	140	110	35	0
DIST. DE SAN JUAN DE BIGOTE	60	0	0	0	0	0	60	0	0	0	0	0	0
DIST. DE SANTA CATALINA DE MOSSA	210	0	0	0	0	0	120	0	0	0	50	40	0
DIST. DE SANTO DOMINGO	377	0	0	0	0	0	187	190	0	0	0	0	0
DIST. DE YAMANGO	130	0	0	0	0	0	70	60	0	0	0	0	0
PROV. DE PAITA	1 917	554	523	0	0	0	411	429	0	0	0	0	0
DIST. DE AMOTAPE	118	72	46	0	0	0	0	0	0	0	0	0	0
DIST. DE ARENAL	58	0	0	0	0	0	32	26	0	0	0	0	0
DIST. DE COLAN	1 424	366	368	0	0	0	334	356	0	0	0	0	0
DIST. DE LA HUACA	65	40	0	0	0	0	25	0	0	0	0	0	0
DIST. DE TAMARINDO	50	0	27	0	0	0	0	23	0	0	0	0	0
DIST. DE VICHAYAL	202	76	82	0	0	0	20	24	0	0	0	0	0
PROV. DE PIURA	9 575	2 208	1 114	0	0	260	525	535	1 065	1 945	955	539	429
DIST. DE CASTILLA	165	30	0	0	0	0	100	25	10	0	0	0	0
DIST. DE CATACAOS	2 112	708	249	0	0	0	10	300	780	65	0	0	0
DIST. DE CURA MORI	945	250	145	0	0	0	0	0	0	355	195	0	0
DIST. DE EL TALLAN	855	195	110	0	0	0	0	0	0	310	240	0	0
DIST. DE LA ARENA	2 620	630	345	0	0	0	140	75	0	965	465	0	0
DIST. DE LA UNION	840	330	240	0	0	0	0	45	135	90	0	0	0
DIST. DE LAS LOMAS	1 503	20	0	0	0	260	255	0	0	0	0	539	429
DIST. DE PIURA	130	45	25	0	0	0	0	30	30	0	0	0	0
DIST. DE TAMBO GRANDE	405	0	0	0	0	0	20	60	110	160	55	0	0
PROV. DE SECHURA	3 045	1 270	330	0	0	75	350	95	385	235	170	135	0
DIST. DE BELLAVISTA DE LA UNION	500	200	170	0	0	0	0	0	70	60	0	0	0
DIST. DE BERNAL	605	300	0	0	0	40	105	95	0	0	65	0	0
DIST. DE CRISTO NOS VALGA	415	170	0	0	0	0	140	0	0	0	65	40	0
DIST. DE RINCONADA LLICUAR	505	220	0	0	0	0	0	0	135	50	40	60	0

sigue...

continúa Cuadro N° 17

REGIÓN/PROVINCIA/ DISTRITO	TOTAL	Intenciones de Siembra											
		2011					2012						
		AGO	SET	OCT	NOV	DIC	ENE	FEB	MAR	ABR	MAY	JUN	JUL
DIST. DE SECHURA	550	210	0	0	0	35	105	0	100	65	0	35	0
DIST. DE VICE	470	170	160	0	0	0	0	0	80	60	0	0	0
PROV. DE SULLANA	566	166	67	27	0	0	26	124	39	0	117	0	0
DIST. DE IGNACIO ESCUDERO	27	7	7	0	0	0	8	0	5	0	0	0	0
DIST. DE LANCONES	150	33	0	0	0	0	0	0	0	0	117	0	0
DIST. DE MARCAVELICA	31	0	14	0	0	0	0	17	0	0	0	0	0
DIST. DE MIGUEL CHECA	180	80	20	0	0	0	0	60	20	0	0	0	0
DIST. DE QUERCOTILLO	46	20	3	0	0	0	12	11	0	0	0	0	0
DIST. DE SALITRAL	50	26	0	0	0	0	0	24	0	0	0	0	0
DIST. DE SULLANA	82	0	23	27	0	0	6	12	14	0	0	0	0
REGIÓN PUNO	1 971	355	951	634	31	0	0	0	0	0	0	0	0
PROV. DE CARABAYA	808	102	340	335	31	0	0	0	0	0	0	0	0
DIST. DE AYAPATA	326	12	120	194	0	0	0	0	0	0	0	0	0
DIST. DE COASA	25	0	0	10	15	0	0	0	0	0	0	0	0
DIST. DE CRUCERO	7	0	0	3	4	0	0	0	0	0	0	0	0
DIST. DE SAN GABAN	430	90	220	120	0	0	0	0	0	0	0	0	0
DIST. DE USICAYOS	20	0	0	8	12	0	0	0	0	0	0	0	0
PROV. DE SANDIA	1 163	253	611	299	0	0	0	0	0	0	0	0	0
DIST. DE ALTO INAMBARI	204	42	100	62	0	0	0	0	0	0	0	0	0
DIST. DE LIMBANI	60	22	36	2	0	0	0	0	0	0	0	0	0
DIST. DE PATAMBUCO	20	4	10	6	0	0	0	0	0	0	0	0	0
DIST. DE PHARA	48	10	38	0	0	0	0	0	0	0	0	0	0
DIST. DE QUIACA	20	8	12	0	0	0	0	0	0	0	0	0	0
DIST. DE SAN JUAN DEL ORO	81	18	43	20	0	0	0	0	0	0	0	0	0
DIST. DE SAN PEDRO DE PUTINA PUNCO	609	126	314	169	0	0	0	0	0	0	0	0	0
DIST. DE SANDIA	60	11	26	23	0	0	0	0	0	0	0	0	0
DIST. DE YANAHUAYA	61	12	32	17	0	0	0	0	0	0	0	0	0
REGIÓN SAN MARTÍN	62 916	6 030	18 182	4 994	160	102	2 905	13 385	10 650	1 635	521	1 688	2 664
PROV. DE BELLAVISTA	20 329	3 641	10 416	525	0	0	0	2 732	3 015	0	0	0	0
DIST. DE ALTO BIAVO	3 500	1 070	1 070	0	0	0	0	820	540	0	0	0	0
DIST. DE BAJO BIAVO	6 840	2 320	2 930	0	0	0	0	710	880	0	0	0	0
DIST. DE BELLAVISTA	2 291	87	1 440	0	0	0	0	350	414	0	0	0	0
DIST. DE HUALLAGA	2 345	145	1 600	0	0	0	0	230	370	0	0	0	0
DIST. DE SAN PABLO	5 095	15	3 200	525	0	0	0	607	748	0	0	0	0
DIST. DE SAN RAFAEL	258	4	176	0	0	0	0	15	63	0	0	0	0
PROV. DE EL DORADO	8 923	0	2 257	763	0	0	0	1 280	3 302	1 321	0	0	0
DIST. DE AGUA BLANCA	978	0	293	77	0	0	0	200	195	213	0	0	0
DIST. DE SAN JOSE DE SISA	2 773	0	494	176	0	0	0	425	1 300	378	0	0	0
DIST. DE SAN MARTÍN	2 512	0	625	82	0	0	0	320	1 120	365	0	0	0
DIST. DE SANTA ROSA	1 385	0	430	248	0	0	0	185	272	250	0	0	0
DIST. DE SHATOJA	1 275	0	415	180	0	0	0	150	415	115	0	0	0
PROV. DE HUALLAGA	1 464	229	612	134	0	0	0	489	0	0	0	0	0
DIST. DE ALTO SAPOSOA	105	9	55	11	0	0	0	30	0	0	0	0	0
DIST. DE EL ESLABON	333	43	120	15	0	0	0	155	0	0	0	0	0
DIST. DE PISCOYACU	200	40	95	20	0	0	0	45	0	0	0	0	0
DIST. DE SACANCHE	245	41	105	31	0	0	0	68	0	0	0	0	0
DIST. DE SAPOSOA	506	80	210	46	0	0	0	170	0	0	0	0	0
DIST. DE TINGO DE SAPOSOA	75	16	27	11	0	0	0	21	0	0	0	0	0
PROV. DE LAMAS	2 806	80	147	80	0	78	451	410	131	18	75	478	858
DIST. DE ALONSO DE ALVARADO	52	22	15	0	0	0	3	0	0	0	0	0	12
DIST. DE BARRANQUITA	446	0	0	0	0	0	0	0	0	0	0	135	311
DIST. DE CAYNARACHI	638	0	0	0	0	0	0	0	0	0	60	156	422
DIST. DE CUÑUMBUQUI	166	20	27	0	0	7	29	41	16	2	0	12	12
DIST. DE LAMAS	299	20	90	80	0	14	25	13	0	0	0	27	30
DIST. DE PINTO RECODO	173	0	0	0	0	0	33	70	12	0	0	28	30
DIST. DE RUMISAPA	156	0	0	0	0	22	61	50	23	0	0	0	0

sigue...

continúa Cuadro N° 17

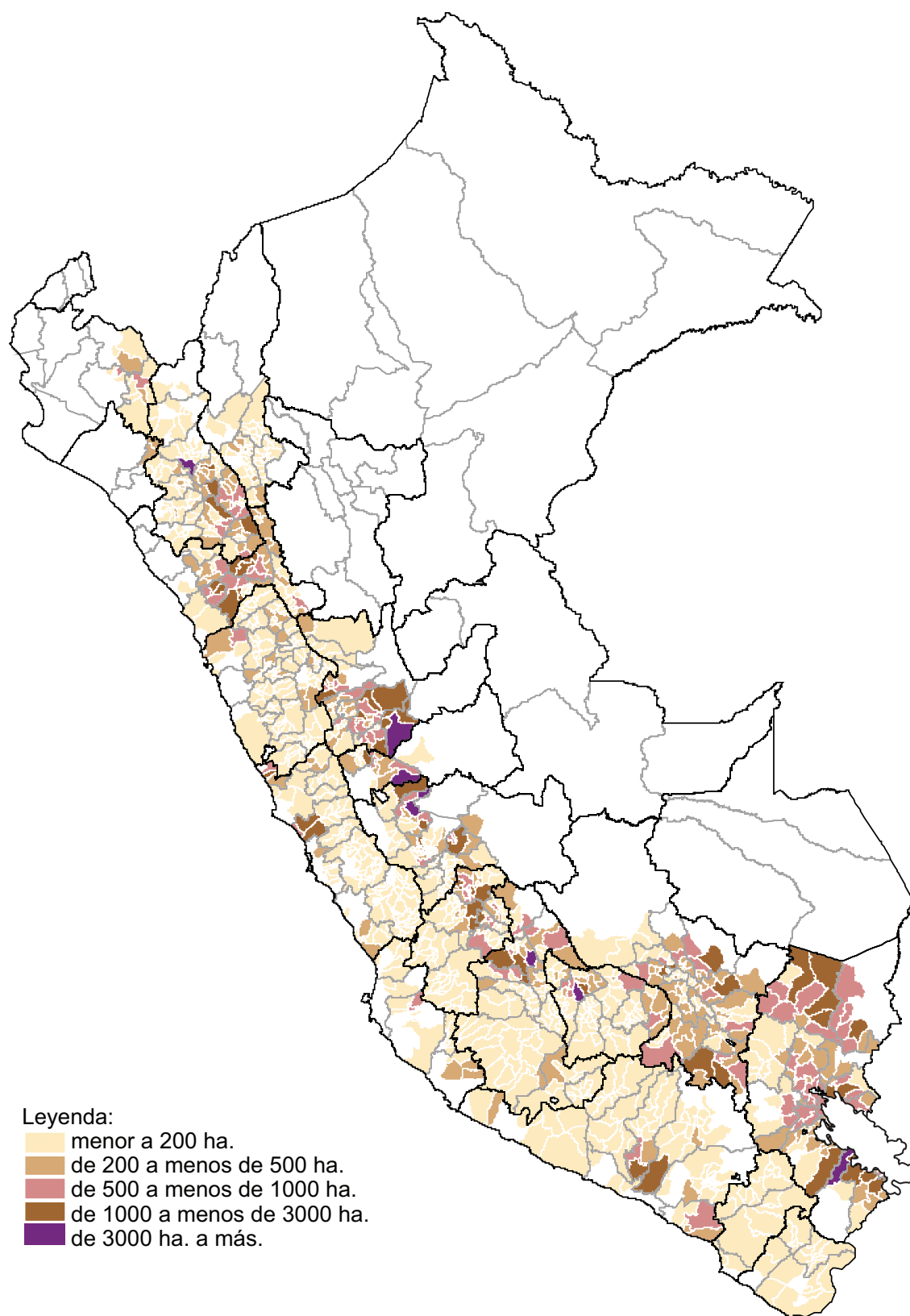
REGIÓN/PROVINCIA/ DISTRITO	TOTAL	Intenciones de Siembra											
		2011					2012						
		AGO	SET	OCT	NOV	DIC	ENE	FEB	MAR	ABR	MAY	JUN	JUL
DIST. DE SAN ROQUE DE CUMBAZA	131	0	0	0	0	0	30	34	28	3	0	18	18
DIST. DE SHANAO	132	10	0	0	0	0	30	32	10	0	0	42	8
DIST. DE TABALOSOS	385	8	15	0	0	35	180	57	0	0	15	60	15
DIST. DE ZAPATERO	228	0	0	0	0	0	60	113	42	13	0	0	0
PROV. DE MARISCAL CACERES	2 388	582	835	516	0	0	36	112	136	103	60	8	0
DIST. DE CAMPANILLA	728	187	221	190	0	0	15	40	40	20	15	0	0
DIST. DE HUICUNGO	181	35	115	10	0	0	2	9	10	0	0	0	0
DIST. DE JUANJUI	460	105	168	101	0	0	19	30	26	7	4	0	0
DIST. DE PACHIZA	129	36	47	10	0	0	0	0	9	19	5	3	0
DIST. DE PAJARILLO	890	219	284	205	0	0	0	33	51	57	36	5	0
PROV. DE MOYOBAMBA	1 096	400	198	13	0	0	0	0	0	0	38	169	278
DIST. DE CALZADA	22	0	0	0	0	0	0	0	0	0	3	9	10
DIST. DE HABANA	48	10	0	0	0	0	0	0	0	0	5	18	15
DIST. DE JEPELACIO	130	46	0	0	0	0	0	0	0	0	0	25	59
DIST. DE MOYOBAMBA	661	288	183	13	0	0	0	0	0	0	0	54	123
DIST. DE SORITOR	85	29	15	0	0	0	0	0	0	0	0	12	29
DIST. DE YANTALO	150	27	0	0	0	0	0	0	0	0	30	51	42
PROV. DE PICOTA	19 615	190	2 664	2 573	0	10	2 343	7 993	3 842	0	0	0	0
DIST. DE BUENOS AIRES	2 150	0	185	365	0	0	240	890	470	0	0	0	0
DIST. DE CASPISAPA	505	0	145	21	0	0	16	250	73	0	0	0	0
DIST. DE PICOTA	2 300	0	155	285	0	0	330	970	560	0	0	0	0
DIST. DE PILLUANA	1 500	0	105	190	0	0	170	690	345	0	0	0	0
DIST. DE PUCACACA	2 370	0	593	215	0	7	245	965	345	0	0	0	0
DIST. DE SAN CRISTOBAL	215	0	48	12	0	0	10	108	37	0	0	0	0
DIST. DE SAN HILARION	325	0	83	20	0	3	52	125	42	0	0	0	0
DIST. DE SHAMBOYACU	2 650	190	775	450	0	0	270	685	280	0	0	0	0
DIST. DE TINGO DE PONASA	5 950	0	410	770	0	0	770	2 650	1 350	0	0	0	0
DIST. DE TRES UNIDOS	1 650	0	165	245	0	0	240	660	340	0	0	0	0
PROV. DE RIOJA	1 271	151	139	133	100	14	12	45	72	144	173	166	122
DIST. DE AWAJUN	355	59	53	32	32	0	0	23	10	12	41	45	48
DIST. DE ELIAS SOPLIN VARGAS	114	11	11	8	7	0	0	0	0	28	17	19	13
DIST. DE NUEVA CAJAMARCA	224	26	20	19	8	4	12	19	28	20	25	18	25
DIST. DE PARDO MIGUEL	236	37	33	49	29	0	0	0	3	16	21	24	24
DIST. DE POSIC	56	0	0	7	8	7	0	0	4	10	10	10	0
DIST. DE RIOJA	75	0	0	0	0	0	0	0	10	20	18	18	9
DIST. DE SAN FERNANDO	85	7	11	4	6	3	0	0	5	14	21	14	0
DIST. DE YORONGOS	70	3	5	8	6	0	0	3	12	13	11	9	0
DIST. DE YURACYACU	56	8	6	6	4	0	0	0	0	11	9	9	3
PROV. DE SAN MARTÍN	2 534	172	554	107	0	0	63	324	152	39	30	367	726
DIST. DE ALBERTO LEVEAU	124	25	24	19	0	0	0	19	20	17	0	0	0
DIST. DE CACATACHI	58	0	0	0	0	0	0	30	20	8	0	0	0
DIST. DE CHAZUTA	76	19	20	0	0	0	0	18	19	0	0	0	0
DIST. DE CHIPURANA	489	0	0	0	0	0	0	0	0	0	25	185	279
DIST. DE EL PORVENIR	36	0	0	0	0	0	0	0	0	0	0	12	24
DIST. DE HUIMBAYOC	671	0	390	40	0	0	0	95	0	0	0	55	91
DIST. DE JUAN GUERRA	149	33	28	0	0	0	16	37	20	11	0	4	0
DIST. DE LA BANDA DE SHILCAYO	81	18	22	0	0	0	18	21	2	0	0	0	0
DIST. DE MORALES	31	1	1	0	0	0	0	17	11	1	0	0	0
DIST. DE PAPAPLAYA	423	0	0	0	0	0	0	0	0	0	0	101	322
DIST. DE SAN ANTONIO	67	0	0	0	0	0	0	30	17	0	0	10	10
DIST. DE SAUCE	48	13	9	4	0	0	2	9	9	2	0	0	0
DIST. DE SHAPAJA	68	22	14	2	0	0	0	11	14	0	5	0	0
DIST. DE TARAPOTO	213	41	46	42	0	0	27	37	20	0	0	0	0
PROV. DE TOCACHE	2 490	585	360	150	60	0	0	0	0	10	145	500	680
DIST. DE NUEVO PROGRESO	500	95	70	50	20	0	0	0	0	0	30	100	135
DIST. DE POLVORA	650	160	100	50	30	0	0	0	0	10	40	100	160

sigue...

continúa Cuadro N° 17

REGIÓN/PROVINCIA/ DISTRITO	TOTAL	Intenciones de Siembra											
		2011					2012						
		AGO	SET	OCT	NOV	DIC	ENE	FEB	MAR	ABR	MAY	JUN	JUL
DIST. DE SHUNTE	120	30	25	5	0	0	0	0	0	0	15	15	30
DIST. DE TOCACHE	720	165	125	25	10	0	0	0	0	0	20	170	205
DIST. DE UCHIZA	500	135	40	20	0	0	0	0	0	0	40	115	150
REGIÓN TACNA	47	8	8	0	0	0	0	0	0	3	6	9	13
PROV. DE TACNA	47	8	8	0	0	0	0	0	0	3	6	9	13
DIST. DE TACNA	47	8	8	0	0	0	0	0	0	3	6	9	13
REGIÓN TUMBES	1 845	83	37	23	18	98	996	248	53	80	86	77	46
PROV. DE CONTRALMIRANTE VILLAR	271	41	20	9	0	0	48	69	17	4	12	35	16
DIST. DE CANOAS DE PUNTA SAL	63	0	0	0	0	0	0	22	14	0	0	18	9
DIST. DE CASITAS	175	41	20	9	0	0	40	36	3	4	12	10	0
DIST. DE ZORRITOS	33	0	0	0	0	0	8	11	0	0	0	7	7
PROV. DE TUMBES	186	22	2	0	5	18	24	18	17	32	28	14	6
DIST. DE CORRALES	11	3	1	0	0	0	0	0	0	4	1	0	2
DIST. DE PAMPAS DE HOSPITAL	112	0	0	0	5	11	14	17	15	17	15	14	4
DIST. DE SAN JACINTO	19	4	0	0	0	0	10	1	1	2	1	0	0
DIST. DE SAN JUAN DE LA VIRGEN	30	12	0	0	0	7	0	0	0	3	8	0	0
DIST. DE TUMBES	14	3	1	0	0	0	0	0	1	6	3	0	0
PROV. DE ZARUMILLA	1 388	20	15	14	13	80	924	161	19	44	46	28	24
DIST. DE AGUAS VERDES	255	12	15	14	13	15	16	19	19	37	46	28	21
DIST. DE MATAPALO	820	8	0	0	0	65	690	57	0	0	0	0	0
DIST. DE PAPAYAL	298	0	0	0	0	0	210	85	0	0	0	0	3
DIST. DE ZARUMILLA	15	0	0	0	0	0	8	0	0	7	0	0	0
REGIÓN UCAYALI	13 977	2 080	3 350	1 982	823	338	155	44	66	1 729	1 841	1 323	246
PROV. DE ATALAYA	793	117	81	84	76	71	0	0	0	115	88	79	82
DIST. DE RAYMONDI	326	53	32	32	30	26	0	0	0	51	36	33	33
DIST. DE SEPAHUA	186	29	19	19	16	17	0	0	0	26	19	18	23
DIST. DE TAHUANIA	230	26	21	24	23	28	0	0	0	30	24	28	26
DIST. DE YURUA	51	9	9	9	7	0	0	0	0	8	9	0	0
PROV. DE CORONEL PORTILLO	10 521	1 507	2 309	1 522	718	267	155	39	56	1 218	1 422	1 144	164
DIST. DE CALLERIA	4 723	656	985	527	130	0	0	0	0	789	960	676	0
DIST. DE CAMPOVERDE	735	0	180	240	222	55	0	0	0	19	14	5	0
DIST. DE IPARIA	979	148	206	202	88	0	0	0	21	118	110	86	0
DIST. DE MANANTAY	786	203	325	30	0	0	0	0	0	88	80	60	0
DIST. DE MASISEA	1 014	207	166	150	110	105	60	0	0	55	61	68	32
DIST. DE NUEVA REQUENA	1 904	253	395	345	168	107	95	39	35	85	107	175	100
DIST. DE YARINACOCHA	380	40	52	28	0	0	0	0	0	64	90	74	32
PROV. DE PADRE ABAD	2 582	456	943	360	20	0	0	5	2	381	315	100	0
DIST. DE CURIMANA	1 050	0	400	260	0	0	0	0	0	150	140	100	0
DIST. DE IRAZOLA	1 198	370	397	60	20	0	0	5	2	207	137	0	0
DIST. DE PADRE ABAD	334	86	146	40	0	0	0	0	0	24	38	0	0
PROV. DE PURUS	81	0	17	16	9	0	0	0	8	15	16	0	0
DIST. DE PURUS	81	0	17	16	9	0	0	0	8	15	16	0	0

Intenciones de Siembra 2011-2012 Papa por Distrito

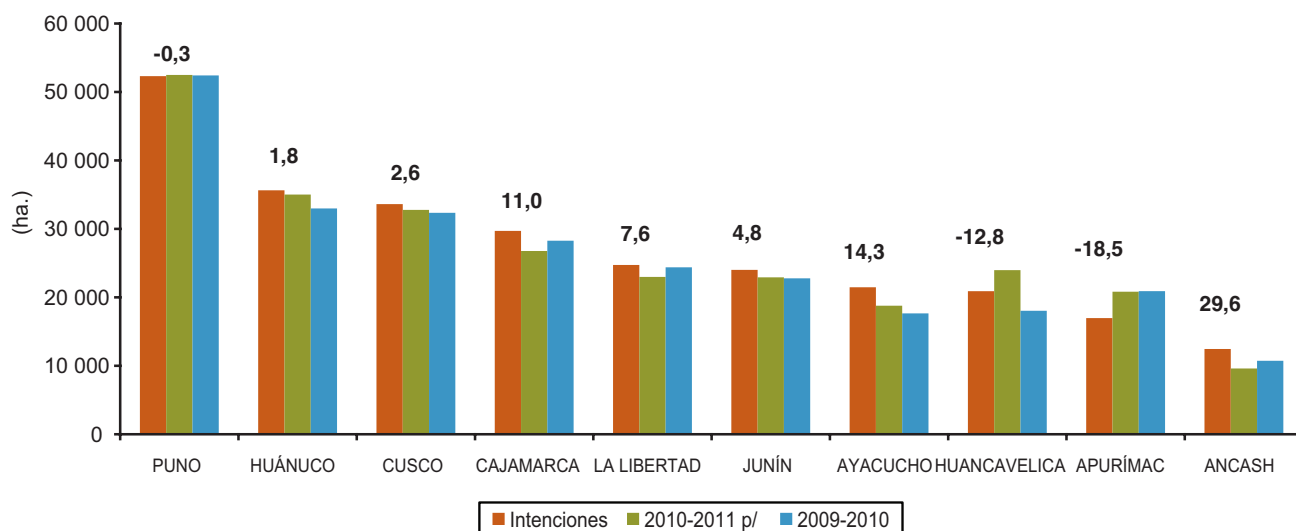


Cuadro N° 18
PAPA: INTENCIONES DE SIEMBRA CAMPAÑA 2011-12 Y
SIEMBRAS EJECUTADAS EN LAS TRES ÚLTIMAS CAMPAÑAS
 (ha.)

REGIÓN	Intenciones de Siembra 2011-12			Campaña agrícola			Variación (Int./ 10-11)	
	Estimado	Máximo	Mínimo	2008-2009	2009-2010	2010-2011 p/	%	(ha.)
TOTAL	315 624	373 634	263 405	282 913	299 141	302 756	4,3	12 868
PUNO	52 312	61 144	44 317	49 117	52 417	52 488	-0,3	-176
HUÁNUCO	35 635	42 697	30 115	29 922	32 985	35 016	1,8	619
CUSCO	33 619	37 376	30 396	34 371	32 347	32 775	2,6	844
CAJAMARCA	29 706	34 818	25 704	26 900	28 272	26 771	11,0	2 935
LA LIBERTAD	24 730	28 878	18 917	21 902	24 387	22 984	7,6	1 747
JUNÍN	24 012	28 477	19 723	21 157	22 777	22 921	4,8	1 091
AYACUCHO	21 471	25 834	17 815	16 287	17 655	18 778	14,3	2 693
HUANCAVELICA	20 899	24 181	17 512	15 640	18 037	23 973	-12,8	-3 074
APURÍMAC	16 968	20 050	14 306	19 225	20 904	20 823	-18,5	-3 855
ANCASH	12 456	15 728	10 020	10 133	10 732	9 608	29,6	2 848
PASCO	11 202	14 546	7 941	8 718	10 080	9 675	15,8	1 527
LIMA	10 690	12 970	9 050	9 335	9 519	8 323	28,4	2 367
AREQUIPA	9 304	11 130	7 571	8 137	8 517	7 359	26,4	1 945
AMAZONAS	4 683	5 882	3 836	5 076	4 506	4 456	5,1	227
ICA	2 767	3 128	2 416	3 054	2 005	2 361	17,2	406
PIURA	2 744	3 740	1 911	1 791	1 664	2 303	19,1	441
LAMBAYEQUE	870	1 100	640	765	930	951	-8,5	-81
MOQUEGUA	740	974	530	649	668	603	22,7	137
TACNA	547	630	455	540	579	375	45,9	172
LIMA METROPOLITANA	269	351	230	193	159	209	28,7	60

p/ Preliminar

Gráfico N° 29
PAPA: COMPARATIVO DE INTENCIONES DE SIEMBRA 2011-12 Y
SIEMBRAS EJECUTADAS EN LAS ÚLTIMAS CAMPAÑAS AGRÍCOLAS



Cuadro N° 19
PAPA: INTENCIONES DE SIEMBRA 2011-12 Y SIEMBRAS EJECUTADAS
(ha)

REGIÓN	TOTAL	2011					2012						
		AGO	SET	OCT	NOV	DIC	ENE	FEB	MAR	ABR	MAY	JUN	JUL
NACIONAL													
Mínimo	263 405	20 961	37 431	73 869	58 672	10 530	2 649	2 314	3 786	8 277	14 546	18 217	12 153
Máximo	373 634	31 172	53 049	101 177	81 830	15 883	3 951	3 403	5 808	12 156	20 697	26 215	18 293
Estimado	315 624	25 649	44 726	87 599	69 828	12 678	3 218	2 773	4 698	10 049	17 404	22 144	14 858
Ejec. 10-11 p/	302 756	24 030	37 802	81 951	69 946	24 696	3 971	2 244	3 150	7 917	12 862	19 263	14 925
Ejec. 09-10	299 141	24 508	38 687	80 458	74 169	15 839	3 268	2 105	3 389	7 100	13 847	20 618	15 153
AMAZONAS													
Mínimo	3 836	104	193	258	327	361	343	389	592	517	356	250	146
Máximo	5 882	198	332	389	461	508	465	578	939	821	601	370	220
Estimado	4 683	144	253	311	384	417	388	466	749	655	446	293	177
Ejec. 10-11 p/	4 456	165	256	323	393	296	375	397	374	886	343	356	293
Ejec. 09-10	4 506	293	389	403	443	376	344	425	481	476	378	317	185
ANCASH													
Mínimo	10 020	2 175	2 487	2 602	1 282	307	41	22	130	182	341	300	151
Máximo	15 728	3 332	3 682	4 003	2 058	590	94	49	223	304	586	528	279
Estimado	12 456	2 665	2 977	3 262	1 589	418	62	32	175	227	452	403	194
Ejec. 10-11 p/	9 608	1 649	2 552	2 171	1 917	503	84	76	18	60	92	147	339
Ejec. 09-10	10 732	2 554	2 966	2 324	1 373	759	74	24	12	58	172	210	206
APURÍMAC													
Mínimo	14 306	287	1 461	6 926	4 405	571	10	0	9	13	64	247	313
Máximo	20 050	504	2 194	9 181	6 085	871	25	0	27	35	151	451	526
Estimado	16 968	364	1 766	7 997	5 170	773	13	0	19	22	108	340	396
Ejec. 10-11 p/	20 823	389	863	8 308	7 818	2 453	307	0	0	16	11	45	614
Ejec. 09-10	20 904	927	1 940	7 190	8 370	1 726	49	6	22	157	72	175	272
AREQUIPA													
Mínimo	7 571	365	687	810	600	258	239	311	364	801	1 580	1 378	178
Máximo	11 130	600	1 007	1 173	855	378	384	491	561	1 047	2 184	2 135	315
Estimado	9 304	467	814	975	700	318	302	394	468	928	1 924	1 763	251
Ejec. 10-11 p/	7 359	594	769	750	401	228	99	204	351	751	968	1 855	389
Ejec. 09-10	8 517	406	605	832	495	435	296	263	456	712	1 032	2 032	953
AYACUCHO													
Mínimo	17 815	791	1 883	6 354	6 855	1 441	53	4	2	11	40	140	241
Máximo	25 834	1 182	2 725	8 911	9 846	2 266	117	10	5	21	84	254	413
Estimado	21 471	946	2 290	7 571	8 219	1 780	78	5	3	16	61	192	310
Ejec. 10-11 p/	18 778	401	1 154	6 053	7 931	2 529	393	2	0	0	1	15	299
Ejec. 09-10	17 655	448	1 606	5 234	8 369	1 711	81	4	2	3	4	50	143
CAJAMARCA													
Mínimo	25 704	2 382	3 108	3 659	2 980	1 468	770	585	1 050	1 546	2 020	3 640	2 496
Máximo	34 818	2 952	3 992	5 021	4 285	2 167	1 132	843	1 471	2 165	2 818	4 685	3 287
Estimado	29 706	2 640	3 515	4 281	3 527	1 750	925	667	1 236	1 835	2 360	4 134	2 836
Ejec. 10-11 p/	26 771	2 449	2 779	3 426	3 040	2 202	820	936	1 028	1 441	2 155	3 733	2 762
Ejec. 09-10	28 272	2 437	2 544	4 071	3 792	1 903	875	867	1 016	1 455	2 263	4 246	2 803
CUSCO													
Mínimo	30 396	2 131	6 404	10 607	9 821	992	9	0	52	33	23	114	210
Máximo	37 376	2 996	7 682	12 738	11 994	1 276	16	0	74	51	39	202	308
Estimado	33 619	2 556	7 058	11 605	10 739	1 107	12	0	60	41	30	152	259
Ejec. 10-11 p/	32 775	1 073	5 317	13 109	11 564	1 366	0	0	0	5	0	4	337
Ejec. 09-10	32 347	959	4 807	11 140	13 258	1 322	523	0	0	24	162	109	43

sigue...

continúa Cuadro N° 19

REGIÓN	TOTAL	2011					2012						
		AGO	SET	OCT	NOV	DIC	ENE	FEB	MAR	ABR	MAY	JUN	JUL
HUANCAVELICA													
Mínimo	17 512	927	2 119	5 879	5 734	629	3	0	75	271	617	672	586
Máximo	24 181	1 210	2 996	8 189	7 886	1 188	15	0	99	335	782	770	711
Estimado	20 899	1 080	2 503	7 159	6 819	836	7	0	88	302	699	742	664
Ejec. 10-11 p/	23 973	539	1 148	6 329	11 046	3 912	491	0	10	110	0	0	388
Ejec. 09-10	18 037	628	1 670	4 282	7 289	2 311	48	0	38	441	397	514	421
HUÁNUCO													
Mínimo	30 115	3 364	4 497	4 971	1 905	1 152	589	420	545	1 405	2 927	4 655	3 685
Máximo	42 697	4 851	6 523	6 990	2 818	1 607	752	542	792	2 214	4 070	6 360	5 178
Estimado	35 635	4 034	5 352	5 857	2 281	1 347	680	487	644	1 765	3 383	5 461	4 344
Ejec. 10-11 p/	35 016	3 615	4 691	6 759	2 976	1 315	777	248	536	1 633	3 441	5 050	3 975
Ejec. 09-10	32 985	3 422	4 372	6 096	2 578	1 125	560	346	577	1 707	3 406	4 138	4 659
ICA													
Mínimo	2 416	7	7	14	29	16	0	7	44	1 088	1 039	165	0
Máximo	3 128	24	19	31	53	32	0	16	64	1 391	1 296	202	0
Estimado	2 767	13	13	22	41	25	0	11	53	1 242	1 173	174	0
Ejec. 10-11 p/	2 361	37	25	38	36	13	0	0	34	1 143	1 029	1	5
Ejec. 09-10	2 005	11	18	0	19	26	41	3	4	525	1 294	62	2
JUNÍN													
Mínimo	19 723	1 408	3 755	6 386	3 616	784	269	342	358	632	990	694	489
Máximo	28 477	2 322	5 251	8 924	5 367	821	311	403	500	919	1 515	1 226	918
Estimado	24 012	1 849	4 580	7 804	4 460	659	289	366	427	753	1 195	954	676
Ejec. 10-11 p/	22 921	2 301	4 382	6 877	5 161	1 055	8	10	89	218	544	1 206	1 070
Ejec. 09-10	22 777	2 376	4 174	6 933	4 662	917	13	18	83	233	639	1 117	1 612
LA LIBERTAD													
Mínimo	18 917	1 735	2 225	4 034	3 634	1 083	40	8	92	754	2 073	2 406	833
Máximo	28 878	2 416	2 914	5 903	5 806	1 697	94	20	158	1 173	3 010	4 132	1 555
Estimado	24 730	2 099	2 601	5 204	5 054	1 370	63	12	115	960	2 597	3 467	1 188
Ejec. 10-11 p/	22 984	1 741	2 580	5 047	4 634	1 801	149	20	180	751	2 112	2 955	1 015
Ejec. 09-10	24 387	2 131	2 545	6 138	5 470	1 463	44	1	328	696	2 266	2 709	597
LAMBAYEQUE													
Mínimo	640	69	76	0	15	91	79	0	15	69	96	83	47
Máximo	1 100	124	136	0	22	154	139	0	30	124	163	134	74
Estimado	870	100	110	0	20	115	105	0	25	100	130	105	60
Ejec. 10-11 p/	951	120	130	55	15	70	115	50	60	90	90	80	76
Ejec. 09-10	930	225	110	0	45	50	80	25	15	90	130	120	40
LIMA													
Mínimo	9 050	609	440	496	410	225	20	3	120	714	1 817	2 744	1 452
Máximo	12 970	997	701	854	755	417	38	7	223	1 092	2 503	3 437	1 946
Estimado	10 690	717	518	657	629	361	30	4	161	860	2 134	2 974	1 645
Ejec. 10-11 p/	8 323	1 001	461	604	400	155	36	0	31	428	1 613	1 953	1 641
Ejec. 09-10	9 519	1 407	453	779	438	91	14	0	10	268	1 263	3 133	1 663
LIMA METROPOLITANA													
Mínimo	230	2	4	2	3	1	2	2	1	18	92	87	16
Máximo	351	6	8	2	4	1	3	6	3	32	129	126	31
Estimado	269	3	5	2	3	1	2	5	1	23	104	100	20
Ejec. 10-11 p/	209	4	0	0	0	0	0	0	0	22	81	99	3
Ejec. 09-10	159	0	0	0	5	0	0	0	0	0	83	55	16

sigue...

continúa Cuadro N° 19

REGIÓN	TOTAL	2011					2012						
		AGO	SET	OCT	NOV	DIC	ENE	FEB	MAR	ABR	MAY	JUN	JUL
MOQUEGUA													
Mínimo	530	66	83	98	94	63	44	39	17	19	3	4	0
Máximo	974	119	147	157	167	131	91	72	32	39	8	11	0
Estimado	740	92	112	127	124	99	68	54	24	28	5	7	0
Ejec. 10-11 p/	603	38	122	132	76	30	19	78	40	30	31	5	2
Ejec. 09-10	668	82	161	112	74	75	57	49	28	19	9	1	1
PASCO													
Mínimo	7 941	2 535	2 326	1 484	380	0	0	122	194	95	25	194	586
Máximo	14 546	4 495	3 992	2 803	812	0	0	248	397	198	55	392	1 154
Estimado	11 202	3 506	3 139	2 155	615	0	0	178	286	140	36	278	869
Ejec. 10-11 p/	9 675	3 290	3 070	1 612	381	3	0	107	237	151	8	187	629
Ejec. 09-10	10 080	3 954	2 935	2 223	151	2	0	53	179	108	13	86	376
PIURA													
Mínimo	1 911	188	107	84	66	125	138	56	106	86	422	297	236
Máximo	3 740	477	317	157	118	226	275	113	185	162	663	483	564
Estimado	2 744	344	233	127	82	162	194	87	140	124	536	372	343
Ejec. 10-11 p/	2 303	177	119	94	166	191	143	111	149	161	303	434	255
Ejec. 09-10	1 664	125	118	105	113	189	169	22	120	109	219	232	143
PUNO													
Mínimo	44 317	1 751	5 443	19 076	16 466	963	0	0	0	0	0	135	483
Máximo	61 144	2 274	8 262	25 588	22 368	1 553	0	0	0	0	0	295	804
Estimado	52 312	1 953	6 741	22 329	19 312	1 140	0	0	0	0	0	217	620
Ejec. 10-11 p/	52 488	4 437	7 324	20 152	11 913	6 557	155	0	0	0	0	1 125	825
Ejec. 09-10	52 417	2 101	7 177	22 399	17 079	1 349	0	0	0	0	0	1 300	1 012
TACNA													
Mínimo	455	65	126	129	50	0	0	4	20	23	21	12	5
Máximo	630	93	169	163	70	0	0	5	25	33	40	22	10
Estimado	547	77	146	154	60	0	0	5	24	28	31	16	6
Ejec. 10-11 p/	375	10	60	112	78	17	0	5	13	22	37	13	8
Ejec. 09-10	579	24	98	197	146	10	0	0	18	20	45	14	7

p/ Preliminar

Cuadro N° 20
PAPA: INTENCIONES DE SIEMBRA CAMPAÑA 2011-12
SEGÚN REGIÓN, PROVINCIA Y DISTRITO
 (ha.)

REGIÓN/PROVINCIA/ DISTRITO	TOTAL	Intenciones de Siembra											
		2011					2012						
		AGO	SET	OCT	NOV	DIC	ENE	FEB	MAR	ABR	MAY	JUN	JUL
TOTAL NACIONAL	315 624	25 649	44 726	87 599	69 828	12 678	3 218	2 773	4 698	10 049	17 404	22 144	14 858
REGIÓN AMAZONAS	4 683	144	253	311	384	417	388	466	749	655	446	293	177
PROV. DE BONGARA	267	6	0	8	0	0	0	0	27	46	68	82	30
DIST. DE CHISQUILLA	5	0	0	2	0	0	0	0	1	2	0	0	0
DIST. DE COROSHA	6	0	0	2	0	0	0	0	0	4	0	0	0
DIST. DE CUISPES	29	0	0	0	0	0	0	0	0	1	10	12	6
DIST. DE FLORIDA	70	4	0	0	0	0	0	0	4	10	21	19	12
DIST. DE JAZAN	49	0	0	0	0	0	0	0	13	11	12	13	0
DIST. DE JUMBILLA	12	0	0	3	0	0	0	0	3	6	0	0	0
DIST. DE RECTA	4	0	0	1	0	0	0	0	0	2	1	0	0
DIST. DE SAN CARLOS	3	0	0	0	0	0	0	0	0	1	2	0	0
DIST. DE SHIPASBAMBA	26	0	0	0	0	0	0	0	6	8	5	7	0
DIST. DE VALERA	17	0	0	0	0	0	0	0	0	0	7	7	3
DIST. DE YAMBRASBAMBA	46	2	0	0	0	0	0	0	0	1	10	24	9
PROV. DE CHACHAPOYAS	1 679	86	108	70	50	33	19	149	447	368	216	82	51
DIST. DE ASUNCION	7	0	0	0	0	0	0	0	5	2	0	0	0
DIST. DE BALSAS	23	4	0	0	0	0	0	2	7	5	3	2	0
DIST. DE CHACHAPOYAS	39	0	2	2	1	0	0	5	9	12	6	2	0
DIST. DE CHETO	148	11	15	16	9	5	0	0	20	28	18	13	13
DIST. DE CHILIQUN	118	2	6	4	0	0	0	14	38	29	20	5	0
DIST. DE CHUQUIBAMBA	53	7	13	2	0	0	0	9	18	2	2	0	0
DIST. DE GRANADA	62	2	5	0	0	0	0	4	30	17	4	0	0
DIST. DE HUANCAS	20	0	0	1	4	3	0	1	4	4	3	0	0
DIST. DE LA JALCA	107	6	5	0	0	0	0	17	32	30	14	3	0
DIST. DE LEIMEBAMBA	283	16	9	3	0	0	2	24	100	68	29	19	13
DIST. DE LEVANTO	82	5	4	0	0	0	0	7	15	23	14	7	7
DIST. DE MAGDALENA	21	0	0	0	0	0	0	5	7	5	4	0	0
DIST. DE MARISCAL CASTILLA	101	4	7	0	0	0	3	17	28	27	11	4	0
DIST. DE MOLINOPAMPA	46	3	4	5	2	5	0	0	7	12	6	2	0
DIST. DE MONTEVIDEO	46	2	5	0	0	0	0	6	17	9	5	2	0
DIST. DE OLLEROS	20	4	0	0	0	0	0	2	7	5	2	0	0
DIST. DE QUINJALCA	73	4	2	3	2	0	0	8	28	16	10	0	0
DIST. DE SAN FRANCISCO DE DAGUAS	7	0	1	2	1	0	0	0	2	1	0	0	0
DIST. DE SAN ISIDRO DE MAINO	64	8	4	0	0	0	0	13	21	12	6	0	0
DIST. DE SOLOCO	337	8	25	29	27	18	14	15	47	56	57	23	18
DIST. DE SONCHE	22	0	1	3	4	2	0	0	5	5	2	0	0
PROV. DE LUYA	2 573	51	144	232	327	362	357	305	274	230	142	84	65
DIST. DE CAMPORREDONDO	4	0	0	0	0	0	0	0	2	2	0	0	0
DIST. DE COCABAMBA	27	0	0	0	14	11	2	0	0	0	0	0	0
DIST. DE COLCAMAR	180	0	7	14	29	37	32	24	15	11	7	4	0
DIST. DE CONILA	444	9	10	28	21	23	58	76	80	49	43	25	22
DIST. DE INGUILPATA	16	0	0	0	0	0	6	8	2	0	0	0	0
DIST. DE LAMUD	142	0	20	20	30	41	26	5	0	0	0	0	0
DIST. DE LONGUITA	135	1	6	14	19	28	22	17	12	8	4	2	2
DIST. DE LONYA CHICO	10	0	3	2	0	0	1	1	0	2	1	0	0
DIST. DE LUYA	360	16	46	52	38	35	52	45	24	14	17	11	10
DIST. DE LUYA VIEJO	94	0	6	8	30	20	10	10	6	4	0	0	0
DIST. DE MARIA	145	0	7	12	24	31	30	17	12	7	4	1	0
DIST. DE OCALLI	7	0	0	0	0	0	0	1	4	2	0	0	0
DIST. DE PISUQUIA	18	0	0	2	5	3	2	4	2	0	0	0	0
DIST. DE SAN CRISTOBAL	57	1	4	18	18	2	2	3	3	4	2	0	0
DIST. DE SAN FRANCISCO DEL YESO	91	0	4	8	11	17	18	14	9	5	3	2	0
DIST. DE SAN JERONIMO	130	6	6	3	11	11	0	0	32	32	8	5	16

sigue...

continúa Cuadro N° 20

REGIÓN/PROVINCIA/ DISTRITO	TOTAL	Intenciones de Siembra											
		2011					2012						
		AGO	SET	OCT	NOV	DIC	ENE	FEB	MAR	ABR	MAY	JUN	JUL
DIST. DE SAN JUAN DE LOPECANCHA	21	0	1	2	5	5	5	2	1	0	0	0	0
DIST. DE SANTA CATALINA	250	10	10	10	10	10	10	20	30	60	40	30	10
DIST. DE SANTO TOMAS	282	0	6	23	39	62	60	42	26	17	7	0	0
DIST. DE TINGO	40	0	0	4	7	10	7	5	4	2	1	0	0
DIST. DE TRITA	120	8	8	12	16	16	14	11	10	11	5	4	5
PROV. DE UCTUBAMBA	164	1	1	1	7	22	12	12	1	11	20	45	31
DIST. DE BAGUA GRANDE	152	0	0	0	6	21	11	11	0	10	19	44	30
DIST. DE CAJARURO	12	1	1	1	1	1	1	1	1	1	1	1	1
REGIÓN ANCASH	12 456	2 665	2 977	3 262	1 589	418	62	32	175	227	452	403	194
PROV. DE AIJA	150	11	20	48	36	20	0	0	0	0	0	5	10
DIST. DE AIJA	44	0	5	15	13	7	0	0	0	0	0	2	2
DIST. DE CORIS	45	6	9	11	10	6	0	0	0	0	0	0	3
DIST. DE HUACLLAN	11	0	2	5	3	1	0	0	0	0	0	0	0
DIST. DE LA MERCED	40	3	0	16	10	6	0	0	0	0	0	2	3
DIST. DE SUCCHA	10	2	4	1	0	0	0	0	0	0	0	1	2
PROV. DE ANTONIO RAYMONDI	584	0	192	272	70	0	0	0	0	0	0	50	0
DIST. DE ACZO	55	0	35	20	0	0	0	0	0	0	0	0	0
DIST. DE CHACCHO	60	0	30	30	0	0	0	0	0	0	0	0	0
DIST. DE CHINGAS	35	0	20	15	0	0	0	0	0	0	0	0	0
DIST. DE LLAMELLIN	170	0	0	100	70	0	0	0	0	0	0	0	0
DIST. DE MIRGAS	250	0	100	100	0	0	0	0	0	0	0	50	0
DIST. DE SAN JUAN DE RONTOY	14	0	7	7	0	0	0	0	0	0	0	0	0
PROV. DE ASUNCION	202	90	58	37	0	0	0	0	0	0	4	6	7
DIST. DE ACOCHACA	70	40	18	7	0	0	0	0	0	0	1	2	2
DIST. DE CHACAS	132	50	40	30	0	0	0	0	0	0	3	4	5
PROV. DE BOLOGNESI	654	0	0	196	298	151	0	0	0	4	5	0	0
DIST. DE ABELARDO PARDO LEZAMETA	16	0	0	6	10	0	0	0	0	0	0	0	0
DIST. DE ANTONIO RAYMONDI	35	0	0	0	15	20	0	0	0	0	0	0	0
DIST. DE AQUIA	70	0	0	20	30	20	0	0	0	0	0	0	0
DIST. DE CAJACAY	70	0	0	25	30	15	0	0	0	0	0	0	0
DIST. DE CANIS	24	0	0	6	10	8	0	0	0	0	0	0	0
DIST. DE CHIQUIAN	50	0	0	15	25	10	0	0	0	0	0	0	0
DIST. DE COLQUIOC	9	0	0	0	0	0	0	0	0	4	5	0	0
DIST. DE HUALLANCA	38	0	0	12	18	8	0	0	0	0	0	0	0
DIST. DE HUASTA	75	0	0	15	30	30	0	0	0	0	0	0	0
DIST. DE HUAYLLACAYAN	50	0	0	15	20	15	0	0	0	0	0	0	0
DIST. DE LA PRIMAVERA	50	0	0	15	25	10	0	0	0	0	0	0	0
DIST. DE MANGAS	55	0	0	15	25	15	0	0	0	0	0	0	0
DIST. DE PACLLON	50	0	0	20	30	0	0	0	0	0	0	0	0
DIST. DE SAN MIGUEL DE CORPANQUI	22	0	0	12	10	0	0	0	0	0	0	0	0
DIST. DE TICLLOS	40	0	0	20	20	0	0	0	0	0	0	0	0
PROV. DE CARHUAZ	1 091	10	107	475	330	4	10	15	46	22	43	17	12
DIST. DE ACOPAMPA	68	0	0	25	29	0	0	0	0	4	8	2	0
DIST. DE AMASHCA	31	0	0	10	16	0	0	0	2	3	0	0	0
DIST. DE ANTA	60	0	5	30	20	0	0	0	0	2	2	1	0
DIST. DE ATAQUERO	12	0	0	5	7	0	0	0	0	0	0	0	0
DIST. DE CARHUAZ	125	0	25	52	36	4	0	0	2	3	0	1	2
DIST. DE MARCARA	335	10	40	168	72	0	0	0	17	10	5	13	0
DIST. DE PARIAHUANCA	50	0	7	30	5	0	0	5	0	0	3	0	0
DIST. DE SAN MIGUEL DE ACO	170	0	15	85	45	0	0	0	15	0	10	0	0
DIST. DE SHILLA	160	0	0	35	80	0	10	0	10	0	15	0	10
DIST. DE TINCO	10	0	0	0	0	0	0	10	0	0	0	0	0
DIST. DE YUNGAR	70	0	15	35	20	0	0	0	0	0	0	0	0
PROV. DE CARLOS F.FITZCARRALD	256	141	63	29	0	0	0	0	0	0	4	7	12
DIST. DE SAN LUIS	150	81	35	18	0	0	0	0	0	0	4	5	7
DIST. DE SAN NICOLAS	52	30	15	5	0	0	0	0	0	0	0	0	2
DIST. DE YAUYA	54	30	13	6	0	0	0	0	0	0	0	2	3

sigue...

continúa Cuadro N° 20

REGIÓN/PROVINCIA/ DISTRITO	TOTAL	Intenciones de Siembra											
		2011					2012						
		AGO	SET	OCT	NOV	DIC	ENE	FEB	MAR	ABR	MAY	JUN	JUL
PROV. DE CORONGO	375	50	135	115	15	0	0	0	0	0	21	29	10
DIST. DE ACO	50	10	20	10	0	0	0	0	0	0	5	5	0
DIST. DE BAMBAS	50	0	10	30	10	0	0	0	0	0	0	0	0
DIST. DE CORONGO	70	15	25	15	0	0	0	0	0	0	8	7	0
DIST. DE CUSCA	130	25	50	25	0	0	0	0	0	0	5	15	10
DIST. DE LA PAMPA	25	0	10	10	0	0	0	0	0	0	3	2	0
DIST. DE YANAC	20	0	5	10	5	0	0	0	0	0	0	0	0
DIST. DE YUPAN	30	0	15	15	0	0	0	0	0	0	0	0	0
PROV. DE HUARAZ	339	26	161	89	5	0	0	0	0	7	0	31	20
DIST. DE COCHABAMBA	25	0	14	11	0	0	0	0	0	0	0	0	0
DIST. DE COLCABAMBA	19	0	9	7	0	0	0	0	0	0	0	3	0
DIST. DE HUANCHAY	31	0	13	12	0	0	0	0	0	0	0	0	6
DIST. DE HUARAZ	32	8	22	2	0	0	0	0	0	0	0	0	0
DIST. DE INDEPENDENCIA	27	5	18	4	0	0	0	0	0	0	0	0	0
DIST. DE JANGAS	19	0	0	14	5	0	0	0	0	0	0	0	0
DIST. DE LA LIBERTAD	43	3	6	0	0	0	0	0	0	0	0	24	10
DIST. DE OLLEROS	25	4	15	6	0	0	0	0	0	0	0	0	0
DIST. DE PAMPAS	18	0	11	7	0	0	0	0	0	0	0	0	0
DIST. DE PARIACOTO	19	0	9	6	0	0	0	0	0	0	0	4	0
DIST. DE PIRA	43	0	21	11	0	0	0	0	0	7	0	0	4
DIST. DE TARICA	38	6	23	9	0	0	0	0	0	0	0	0	0
PROV. DE HUARI	1 765	244	748	603	87	0	0	0	0	0	11	40	32
DIST. DE ANRA	60	10	32	13	0	0	0	0	0	0	0	2	3
DIST. DE CAJAY	70	20	33	9	0	0	0	0	0	0	2	4	2
DIST. DE CHAVIN DE HUANTAR	365	33	122	168	28	0	0	0	0	0	2	7	5
DIST. DE HUACACHI	79	12	45	19	0	0	0	0	0	0	0	1	2
DIST. DE HUACCHIS	105	11	62	27	0	0	0	0	0	0	1	2	2
DIST. DE HUACHIS	120	11	62	31	11	0	0	0	0	0	1	2	2
DIST. DE HUANTAR	100	13	51	20	10	0	0	0	0	0	1	3	2
DIST. DE MASIN	40	10	17	10	0	0	0	0	0	0	0	3	0
DIST. DE PAUCAS	71	12	45	9	0	0	0	0	0	0	0	2	3
DIST. DE PONTO	90	15	47	25	0	0	0	0	0	0	0	2	1
DIST. DE RAHUAPAMPA	5	0	0	2	3	0	0	0	0	0	0	0	0
DIST. DE RAPAYAN	95	10	52	18	12	0	0	0	0	0	0	1	2
DIST. DE SAN MARCOS	375	50	83	203	23	0	0	0	0	0	4	7	5
DIST. DE SAN PEDRO DE CHANA	155	30	82	40	0	0	0	0	0	0	0	2	1
DIST. DE UCO	35	7	15	9	0	0	0	0	0	0	0	2	2
PROV. DE HUARMEY	40	0	0	4	7	3	0	0	15	7	2	2	0
DIST. DE COCHAPETI	6	0	0	2	4	0	0	0	0	0	0	0	0
DIST. DE HUARMEY	22	0	0	0	0	0	0	0	13	7	2	0	0
DIST. DE HUAYAN	4	0	0	0	0	0	0	0	2	0	0	2	0
DIST. DE MALVAS	8	0	0	2	3	3	0	0	0	0	0	0	0
PROV. DE HUAYLAS	427	0	8	47	129	131	35	0	0	23	48	6	0
DIST. DE CARAZ	88	0	0	5	28	25	11	0	0	4	11	4	0
DIST. DE HUALLANCA	4	0	0	0	3	0	0	0	0	0	1	0	0
DIST. DE HUATA	23	0	0	2	8	10	0	0	0	3	0	0	0
DIST. DE HUAYLAS	23	0	0	4	8	6	0	0	0	2	3	0	0
DIST. DE MATO	19	0	0	2	4	6	3	0	0	1	3	0	0
DIST. DE PAMPAROMAS	88	0	0	5	25	40	10	0	0	0	6	2	0
DIST. DE PUEBLO LIBRE	50	0	6	20	10	4	0	0	0	4	6	0	0
DIST. DE SANTA CRUZ	75	0	2	5	18	25	8	0	0	5	12	0	0
DIST. DE SANTO TORIBIO	35	0	0	2	15	10	3	0	0	2	3	0	0
DIST. DE YURACMARCA	22	0	0	2	10	5	0	0	0	2	3	0	0
PROV. DE MARISCAL LUZURIAGA	467	318	149	0	0	0	0	0	0	0	0	0	0
DIST. DE CASCA	56	41	15	0	0	0	0	0	0	0	0	0	0
DIST. DE ELEAZAR GUZMAN BARRON	53	35	18	0	0	0	0	0	0	0	0	0	0

sigue...

continúa Cuadro N° 20

REGIÓN/PROVINCIA/ DISTRITO	TOTAL	Intenciones de Siembra												
		2011					2012							
		AGO	SET	OCT	NOV	DIC	ENE	FEB	MAR	ABR	MAY	JUN	JUL	
DIST. DE FIDEL OLIVAS ESCUDERO	45	27	18	0	0	0	0	0	0	0	0	0	0	0
DIST. DE LLAMA	31	20	11	0	0	0	0	0	0	0	0	0	0	0
DIST. DE LLUMPA	102	82	20	0	0	0	0	0	0	0	0	0	0	0
DIST. DE LUCMA	86	51	35	0	0	0	0	0	0	0	0	0	0	0
DIST. DE MUSGA	30	18	12	0	0	0	0	0	0	0	0	0	0	0
DIST. DE PISCOBAMBA	64	44	20	0	0	0	0	0	0	0	0	0	0	0
PROV. DE OCROS	83	3	15	39	16	0	0	0	0	0	2	5	3	
DIST. DE ACAS	8	0	1	5	2	0	0	0	0	0	0	0	0	0
DIST. DE CAJAMARQUILLA	9	0	1	5	3	0	0	0	0	0	0	0	0	0
DIST. DE CARHUAPAMPA	4	0	1	3	0	0	0	0	0	0	0	0	0	0
DIST. DE COCHAS	10	0	0	0	0	0	0	0	0	0	2	5	3	
DIST. DE CONGAS	13	2	3	6	2	0	0	0	0	0	0	0	0	0
DIST. DE LLIPA	7	0	1	4	2	0	0	0	0	0	0	0	0	0
DIST. DE OCROS	7	1	3	3	0	0	0	0	0	0	0	0	0	0
DIST. DE SAN CRISTOBAL DE RAJAN	8	0	2	4	2	0	0	0	0	0	0	0	0	0
DIST. DE SAN PEDRO	7	0	1	4	2	0	0	0	0	0	0	0	0	0
DIST. DE SANTIAGO DE CHILCAS	10	0	2	5	3	0	0	0	0	0	0	0	0	0
PROV. DE PALLASCA	760	174	307	200	0	0	0	0	0	5	74	0	0	
DIST. DE BOLOGNESI	51	0	28	17	0	0	0	0	0	0	6	0	0	0
DIST. DE CABANA	75	35	25	0	0	0	0	0	0	5	10	0	0	0
DIST. DE CONCHUCOS	180	50	80	50	0	0	0	0	0	0	0	0	0	0
DIST. DE HUACASCHUQUE	31	7	10	10	0	0	0	0	0	0	4	0	0	0
DIST. DE HUANDOVAL	59	16	23	10	0	0	0	0	0	0	10	0	0	0
DIST. DE LACABAMBA	28	10	10	5	0	0	0	0	0	0	3	0	0	0
DIST. DE LLAPO	36	4	12	10	0	0	0	0	0	0	10	0	0	0
DIST. DE PALLASCA	70	13	19	33	0	0	0	0	0	0	5	0	0	0
DIST. DE PAMPAS	103	4	50	45	0	0	0	0	0	0	4	0	0	0
DIST. DE SANTA ROSA	15	5	10	0	0	0	0	0	0	0	0	0	0	0
DIST. DE TAUCA	112	30	40	20	0	0	0	0	0	0	22	0	0	0
PROV. DE POMABAMBA	959	538	347	74	0	0	0	0	0	0	0	0	0	
DIST. DE HUAYLLAN	184	94	68	22	0	0	0	0	0	0	0	0	0	0
DIST. DE PAROBAMBA	182	118	64	0	0	0	0	0	0	0	0	0	0	0
DIST. DE POMABAMBA	429	255	149	25	0	0	0	0	0	0	0	0	0	0
DIST. DE QUINUABAMBA	164	71	66	27	0	0	0	0	0	0	0	0	0	0
PROV. DE RECUAY	451	13	7	120	246	34	0	0	0	0	0	6	25	
DIST. DE CATAC	95	0	0	40	55	0	0	0	0	0	0	0	0	0
DIST. DE COTAPARACO	25	0	0	0	10	9	0	0	0	0	0	6	0	0
DIST. DE HUAYLLAPAMPA	35	0	0	10	25	0	0	0	0	0	0	0	0	0
DIST. DE LLAPELLIN	26	0	0	0	7	10	0	0	0	0	0	0	9	
DIST. DE MARCA	25	0	0	0	10	15	0	0	0	0	0	0	0	0
DIST. DE PAMPAS CHICO	35	0	0	15	20	0	0	0	0	0	0	0	0	0
DIST. DE PARARIN	18	0	0	0	8	0	0	0	0	0	0	0	10	
DIST. DE RECUAY	90	0	0	30	60	0	0	0	0	0	0	0	0	0
DIST. DE TAPACCHA	26	13	7	0	0	0	0	0	0	0	0	0	6	
DIST. DE TICAPAMPA	76	0	0	25	51	0	0	0	0	0	0	0	0	0
PROV. DE SANTA	1 153	0	130	435	125	0	0	0	88	112	151	98	14	
DIST. DE CACERES DEL PERU	150	0	40	85	25	0	0	0	0	0	0	0	0	0
DIST. DE CHIMBOTE	390	0	0	0	0	0	0	0	88	112	95	81	14	
DIST. DE MACATE	540	0	90	350	100	0	0	0	0	0	0	0	0	0
DIST. DE NUEVO CHIMBOTE	60	0	0	0	0	0	0	0	0	0	50	10	0	0
DIST. DE SAMANCO	13	0	0	0	0	0	0	0	0	0	6	7	0	0
PROV. DE SIHUAS	1 528	965	385	178	0	0	0	0	0	0	0	0	0	
DIST. DE ACOBAMBA	110	60	30	20	0	0	0	0	0	0	0	0	0	0
DIST. DE ALFONSO UGARTE	58	40	15	3	0	0	0	0	0	0	0	0	0	0
DIST. DE CASHAPAMPA	130	80	30	20	0	0	0	0	0	0	0	0	0	0
DIST. DE CHINGALPO	90	60	20	10	0	0	0	0	0	0	0	0	0	0

sigue...

continúa Cuadro N° 20

REGIÓN/PROVINCIA/ DISTRITO	TOTAL	Intenciones de Siembra											
		2011					2012						
		AGO	SET	OCT	NOV	DIC	ENE	FEB	MAR	ABR	MAY	JUN	JUL
DIST. DE HUAYLLABAMBA	310	190	80	40	0	0	0	0	0	0	0	0	0
DIST. DE QUICHES	100	60	30	10	0	0	0	0	0	0	0	0	0
DIST. DE RAGASH	240	160	60	20	0	0	0	0	0	0	0	0	0
DIST. DE SAN JUAN	330	220	70	40	0	0	0	0	0	0	0	0	0
DIST. DE SICSIBAMBA	60	40	15	5	0	0	0	0	0	0	0	0	0
DIST. DE SIHUAS	100	55	35	10	0	0	0	0	0	0	0	0	0
PROV. DE YUNGAY	1 172	82	145	301	225	75	17	17	26	47	87	101	49
DIST. DE CASCAPARA	40	0	0	11	15	6	0	0	0	0	6	2	0
DIST. DE MANCOS	105	18	26	37	4	0	0	0	0	0	4	8	8
DIST. DE MATACOTO	15	0	0	3	5	0	0	0	0	3	4	0	0
DIST. DE QUILLO	370	20	45	120	85	20	0	0	5	15	24	24	12
DIST. DE RANRAHIRCA	35	0	0	12	15	0	0	0	0	0	0	8	0
DIST. DE SHUPLUY	75	0	15	32	0	0	0	0	0	0	11	17	0
DIST. DE YANAMA	96	13	16	29	16	7	0	0	0	2	4	4	5
DIST. DE YUNGAY	436	31	43	57	85	42	17	17	21	27	34	38	24
REGIÓN APURÍMAC	16 968	364	1 766	7 997	5 170	773	13	0	19	22	108	340	396
PROV. DE ABANCAY	1 598	45	219	744	397	13	0	0	19	22	58	63	18
DIST. DE ABANCAY	145	0	40	51	0	0	0	0	19	22	13	0	0
DIST. DE CHACOCHÉ	20	0	2	12	6	0	0	0	0	0	0	0	0
DIST. DE CIRCA	52	3	19	22	0	0	0	0	0	0	4	4	0
DIST. DE CURAHUASI	565	0	0	345	220	0	0	0	0	0	0	0	0
DIST. DE HUANIPACA	148	12	40	18	0	13	0	0	0	0	18	29	18
DIST. DE LAMBRAMA	138	0	4	72	62	0	0	0	0	0	0	0	0
DIST. DE PICHIRHUA	73	0	33	33	7	0	0	0	0	0	0	0	0
DIST. DE SAN PEDRO DE CACHORA	152	15	7	68	62	0	0	0	0	0	0	0	0
DIST. DE TAMBURCO	305	15	74	123	40	0	0	0	0	0	23	30	0
PROV. DE ANDAHUAYLAS	9 746	204	1 270	4 855	2 430	388	0	0	0	0	29	222	348
DIST. DE ANDAHUAYLAS	3 137	0	465	1 961	562	120	0	0	0	0	0	7	22
DIST. DE ANDARAPA	177	0	0	60	109	0	0	0	0	0	0	8	0
DIST. DE CHIARA	31	0	0	12	12	0	0	0	0	0	0	1	6
DIST. DE HUANCARAMA	297	0	43	150	35	0	0	0	0	0	0	24	45
DIST. DE HUANCARAY	477	50	140	148	82	4	0	0	0	0	0	33	20
DIST. DE HUAYANA	140	10	23	76	19	1	0	0	0	0	0	0	11
DIST. DE KAQUIABAMBA	135	0	0	55	80	0	0	0	0	0	0	0	0
DIST. DE KISHUARA	284	19	61	131	69	0	0	0	0	0	0	0	4
DIST. DE PACOBAMBA	361	0	0	115	152	0	0	0	0	0	15	48	31
DIST. DE PACUCHA	496	0	5	217	214	0	0	0	0	0	0	26	34
DIST. DE PAMPACHIRI	164	0	6	18	93	37	0	0	0	0	0	3	7
DIST. DE POMACOCHA	135	6	0	23	68	29	0	0	0	0	0	0	9
DIST. DE SAN ANTONIO DE CACHI	29	3	6	12	8	0	0	0	0	0	0	0	0
DIST. DE SAN JERONIMO	1 027	49	0	512	271	111	0	0	0	0	14	18	52
DIST. DE SAN MIGUEL DE CHACCRAMPA	179	9	18	75	59	9	0	0	0	0	0	0	9
DIST. DE SANTA MARIA DE CHICMO	710	16	174	400	120	0	0	0	0	0	0	0	0
DIST. DE TALAVERA	952	0	100	387	306	62	0	0	0	0	0	38	59
DIST. DE TUMAY HUARACA	180	7	23	76	53	15	0	0	0	0	0	0	6
DIST. DE TURPO	835	35	206	427	118	0	0	0	0	0	0	16	33
PROV. DE ANTABAMBA	622	0	0	233	286	99	4	0	0	0	0	0	0
DIST. DE ANTABAMBA	91	0	0	2	72	17	0	0	0	0	0	0	0
DIST. DE EL ORO	18	0	0	0	3	15	0	0	0	0	0	0	0
DIST. DE HUAQUIRCA	102	0	0	93	9	0	0	0	0	0	0	0	0
DIST. DE JUAN ESPINOZA MEDRANO	134	0	0	18	103	13	0	0	0	0	0	0	0
DIST. DE OROPESA	41	0	0	0	20	17	4	0	0	0	0	0	0
DIST. DE PACHACONAS	46	0	0	0	9	37	0	0	0	0	0	0	0
DIST. DE SABAINO	190	0	0	120	70	0	0	0	0	0	0	0	0

sigue...

continúa Cuadro N° 20

REGIÓN/PROVINCIA/ DISTRITO	TOTAL	Intenciones de Siembra											
		2011					2012						
		AGO	SET	OCT	NOV	DIC	ENE	FEB	MAR	ABR	MAY	JUN	JUL
PROV. DE AYMARAEAS	711	5	36	270	308	85	0	0	0	0	7	0	0
DIST. DE CAPAYA	26	0	0	0	13	13	0	0	0	0	0	0	0
DIST. DE CARAYBAMBA	37	0	0	0	24	13	0	0	0	0	0	0	0
DIST. DE CHALHUANCA	53	0	0	25	28	0	0	0	0	0	0	0	0
DIST. DE CHAPIMARCA	30	0	0	18	12	0	0	0	0	0	0	0	0
DIST. DE COLCABAMBA	40	0	0	28	12	0	0	0	0	0	0	0	0
DIST. DE COTARUSE	58	0	0	0	45	13	0	0	0	0	0	0	0
DIST. DE HUAYLLO	13	0	0	0	12	1	0	0	0	0	0	0	0
DIST. DE JUSTO APU SAHUARAURA	40	0	0	15	25	0	0	0	0	0	0	0	0
DIST. DE LUCRE	37	5	14	13	0	0	0	0	0	0	5	0	0
DIST. DE POCOHUANCA	52	0	0	0	7	45	0	0	0	0	0	0	0
DIST. DE SAN JUAN DE CHACÑA	8	0	4	2	0	0	0	0	0	0	2	0	0
DIST. DE SAÑAYCA	51	0	0	22	29	0	0	0	0	0	0	0	0
DIST. DE SORAYA	20	0	0	0	20	0	0	0	0	0	0	0	0
DIST. DE TAPAIRIHUA	70	0	0	43	27	0	0	0	0	0	0	0	0
DIST. DE TINTAY	42	0	18	20	4	0	0	0	0	0	0	0	0
DIST. DE TORAYA	78	0	0	47	31	0	0	0	0	0	0	0	0
DIST. DE YANACA	56	0	0	37	19	0	0	0	0	0	0	0	0
PROV. DE CHINCHEROS	1 120	110	233	475	203	0	0	0	0	0	14	55	30
DIST. DE ANCO-HUALLO	473	110	158	152	36	0	0	0	0	0	0	8	9
DIST. DE CHINCHEROS	55	0	0	18	29	0	0	0	0	0	0	8	0
DIST. DE COCHARCAS	43	0	3	29	11	0	0	0	0	0	0	0	0
DIST. DE HUACCANA	28	0	0	14	9	0	0	0	0	0	2	3	0
DIST. DE OCOBAMBA	268	0	62	106	52	0	0	0	0	0	12	23	13
DIST. DE ONGOY	98	0	0	50	27	0	0	0	0	0	0	13	8
DIST. DE RANRACANCHA	65	0	0	40	25	0	0	0	0	0	0	0	0
DIST. DE URANMARCA	90	0	10	66	14	0	0	0	0	0	0	0	0
PROV. DE COTABAMBAS	2 395	0	0	1 033	1 241	121	0	0	0	0	0	0	0
DIST. DE CHALLHUAHUACHO	775	0	0	235	470	70	0	0	0	0	0	0	0
DIST. DE COTABAMBAS	55	0	0	20	35	0	0	0	0	0	0	0	0
DIST. DE COYLLURQUI	220	0	0	121	99	0	0	0	0	0	0	0	0
DIST. DE HAQUIRA	420	0	0	245	175	0	0	0	0	0	0	0	0
DIST. DE MARA	477	0	0	171	255	51	0	0	0	0	0	0	0
DIST. DE TAMBOBAMBA	448	0	0	241	207	0	0	0	0	0	0	0	0
PROV. DE GRAU	776	0	8	387	305	67	9	0	0	0	0	0	0
DIST. DE CHUQUIBAMBILLA	86	0	0	67	19	0	0	0	0	0	0	0	0
DIST. DE CURASCO	76	0	0	24	34	15	3	0	0	0	0	0	0
DIST. DE CURPAHUASI	70	0	0	42	28	0	0	0	0	0	0	0	0
DIST. DE GAMARRA	58	0	0	54	4	0	0	0	0	0	0	0	0
DIST. DE HUAYLLATI	48	0	3	24	19	2	0	0	0	0	0	0	0
DIST. DE MAMARA	66	0	0	0	50	13	3	0	0	0	0	0	0
DIST. DE MICAELA BASTIDAS	42	0	0	11	25	6	0	0	0	0	0	0	0
DIST. DE PATAYPAMPA	74	0	0	36	38	0	0	0	0	0	0	0	0
DIST. DE PROGRESO	107	0	0	64	21	22	0	0	0	0	0	0	0
DIST. DE SAN ANTONIO	16	0	5	6	5	0	0	0	0	0	0	0	0
DIST. DE SANTA ROSA	28	0	0	13	15	0	0	0	0	0	0	0	0
DIST. DE TURPAY	22	0	0	12	10	0	0	0	0	0	0	0	0
DIST. DE VILCABAMBA	20	0	0	0	8	9	3	0	0	0	0	0	0
DIST. DE VIRUNDO	63	0	0	34	29	0	0	0	0	0	0	0	0
REGIÓN AREQUIPA	9 304	467	814	975	700	318	302	394	468	928	1 924	1 763	251
PROV. DE AREQUIPA	1 268	200	240	182	35	46	160	186	125	70	9	3	12
DIST. DE ALTO SELVA ALEGRE	3	1	2	0	0	0	0	0	0	0	0	0	0
DIST. DE AREQUIPA	2	1	1	0	0	0	0	0	0	0	0	0	0
DIST. DE CAYMA	20	3	4	2	0	3	5	3	0	0	0	0	0
DIST. DE CERRO COLORADO	40	14	12	5	0	0	5	4	0	0	0	0	0
DIST. DE CHARACATO	54	4	5	20	0	0	4	17	2	0	0	0	2

sigue...

continúa Cuadro N° 20

REGIÓN/PROVINCIA/ DISTRITO	TOTAL	Intenciones de Siembra											
		2011					2012						
		AGO	SET	OCT	NOV	DIC	ENE	FEB	MAR	ABR	MAY	JUN	JUL
DIST. DE CHIGUATA	33	0	6	8	2	5	1	4	2	3	2	0	0
DIST. DE JACOBO HUNTER	38	11	5	0	0	0	16	6	0	0	0	0	0
DIST. DE JOSE LUIS BUSTAMANTE Y RIVERO	4	0	0	3	1	0	0	0	0	0	0	0	0
DIST. DE LA JOYA	490	82	96	73	15	15	0	66	94	49	0	0	0
DIST. DE MOLLEBAYA	9	0	0	0	0	3	6	0	0	0	0	0	0
DIST. DE PAUCARPATA	10	4	0	0	0	4	0	0	0	0	0	0	2
DIST. DE POCSI	48	0	14	27	7	0	0	0	0	0	0	0	0
DIST. DE POLOBAYA	29	0	3	19	7	0	0	0	0	0	0	0	0
DIST. DE QUEQUEÑA	8	0	3	5	0	0	0	0	0	0	0	0	0
DIST. DE SABANDIA	29	6	5	0	0	0	7	4	3	0	0	0	4
DIST. DE SACHACA	30	6	4	0	0	0	10	8	2	0	0	0	0
DIST. DE SAN JUAN DE SIGUAS	45	10	10	0	0	0	10	10	0	3	2	0	0
DIST. DE SANTA ISABEL DE SIGUAS	26	0	7	4	0	0	0	5	7	3	0	0	0
DIST. DE SANTA RITA DE SIGUAS	73	7	12	11	3	0	3	7	14	10	3	0	3
DIST. DE SOCABAYA	9	0	3	2	0	0	0	0	0	0	0	3	1
DIST. DE TIABAYA	55	0	0	0	0	0	40	15	0	0	0	0	0
DIST. DE UCHUMAYO	64	19	11	0	0	0	9	21	0	2	2	0	0
DIST. DE YANAHUARA	17	6	2	0	0	0	7	2	0	0	0	0	0
DIST. DE YARABAMBA	10	0	2	3	0	0	0	4	1	0	0	0	0
DIST. DE YURA	122	26	33	0	0	16	37	10	0	0	0	0	0
PROV. DE CAMANA	85	0	0	0	0	0	0	0	0	8	77	0	0
DIST. DE CAMANA	16	0	0	0	0	0	0	0	0	8	8	0	0
DIST. DE JOSE MARIA QUIMPER	7	0	0	0	0	0	0	0	0	0	7	0	0
DIST. DE MARIANO NICOLAS VALCARCEL	20	0	0	0	0	0	0	0	0	0	20	0	0
DIST. DE MARISCAL CACERES	35	0	0	0	0	0	0	0	0	0	35	0	0
DIST. DE NICOLAS DE PIEROLA	7	0	0	0	0	0	0	0	0	0	7	0	0
PROV. DE CARAVELI	317	0	0	26	18	0	2	8	70	124	66	2	1
DIST. DE ACARI	230	0	0	0	0	0	0	7	35	124	64	0	0
DIST. DE ATICO	2	0	0	0	0	0	0	0	0	0	0	2	0
DIST. DE BELLA UNION	35	0	0	0	0	0	0	0	35	0	0	0	0
DIST. DE CAHUACHO	26	0	0	18	8	0	0	0	0	0	0	0	0
DIST. DE CARAVELI	3	0	0	0	0	0	2	1	0	0	0	0	0
DIST. DE CHAPARRA	2	0	0	0	0	0	0	0	0	0	2	0	0
DIST. DE HUANUHUANU	1	0	0	1	0	0	0	0	0	0	0	0	0
DIST. DE QUICACHA	18	0	0	7	10	0	0	0	0	0	0	0	1
PROV. DE CASTILLA	3 052	6	116	157	62	45	16	0	20	533	1 277	760	60
DIST. DE ANDAGUA	40	0	0	0	12	15	13	0	0	0	0	0	0
DIST. DE APLAO	720	0	0	0	0	0	0	0	20	90	350	250	10
DIST. DE AYO	13	0	0	0	3	7	3	0	0	0	0	0	0
DIST. DE CHACHAS	19	0	0	6	7	6	0	0	0	0	0	0	0
DIST. DE CHILCAYMARCA	9	0	0	5	4	0	0	0	0	0	0	0	0
DIST. DE CHOCO	53	0	0	16	27	10	0	0	0	0	0	0	0
DIST. DE HUANCARQUI	350	0	0	0	0	0	0	0	0	20	110	170	50
DIST. DE MACHAGUAY	16	0	8	8	0	0	0	0	0	0	0	0	0
DIST. DE ORCOPAMPA	21	0	0	5	9	7	0	0	0	0	0	0	0
DIST. DE PAMPACOLCA	176	0	84	92	0	0	0	0	0	0	0	0	0
DIST. DE TIPAN	5	0	0	0	0	0	0	0	0	3	2	0	0
DIST. DE UÑON	15	0	7	8	0	0	0	0	0	0	0	0	0
DIST. DE URACA	1 575	0	0	0	0	0	0	0	0	420	815	340	0
DIST. DE VIRACO	40	6	17	17	0	0	0	0	0	0	0	0	0
PROV. DE CAYLLOMA	2 738	261	447	520	399	150	123	200	243	171	84	17	123
DIST. DE ACHOMA	303	53	70	95	45	22	0	0	0	0	0	0	18
DIST. DE CABANACONDE	129	24	40	33	21	11	0	0	0	0	0	0	0
DIST. DE CHIVAY	121	16	43	39	15	8	0	0	0	0	0	0	0
DIST. DE COPORAQUE	53	0	0	23	30	0	0	0	0	0	0	0	0
DIST. DE HUAMBO	62	10	12	19	5	3	0	0	0	0	1	4	8

sigue...

continúa Cuadro N° 20

REGIÓN/PROVINCIA/ DISTRITO	TOTAL	Intenciones de Siembra											
		2011					2012						
		AGO	SET	OCT	NOV	DIC	ENE	FEB	MAR	ABR	MAY	JUN	JUL
DIST. DE HUANCA	56	8	25	15	8	0	0	0	0	0	0	0	0
DIST. DE ICHUPAMPA	68	0	0	37	31	0	0	0	0	0	0	0	0
DIST. DE LARI	91	6	26	35	20	4	0	0	0	0	0	0	0
DIST. DE LLUTA	42	0	10	22	7	3	0	0	0	0	0	0	0
DIST. DE MACA	183	4	40	40	71	20	0	0	0	0	0	0	8
DIST. DE MADRIGAL	56	4	18	21	10	3	0	0	0	0	0	0	0
DIST. DE MAJES	1 439	135	160	113	71	38	123	200	243	171	83	13	89
DIST. DE SIBAYO	10	0	0	0	4	6	0	0	0	0	0	0	0
DIST. DE TAPAY	21	1	3	10	5	2	0	0	0	0	0	0	0
DIST. DE TUTI	48	0	0	18	30	0	0	0	0	0	0	0	0
DIST. DE YANQUE	56	0	0	0	26	30	0	0	0	0	0	0	0
PROV. DE CONDESUYOS	253	0	3	29	132	69	0	0	0	0	0	20	0
DIST. DE ANDARAY	12	0	0	0	9	3	0	0	0	0	0	0	0
DIST. DE CAYARANI	124	0	0	0	70	54	0	0	0	0	0	0	0
DIST. DE CHICHAS	16	0	0	2	12	2	0	0	0	0	0	0	0
DIST. DE CHUQUIBAMBA	33	0	0	5	20	8	0	0	0	0	0	0	0
DIST. DE IRAY	8	0	0	0	6	2	0	0	0	0	0	0	0
DIST. DE RIO GRANDE	20	0	0	0	0	0	0	0	0	0	0	20	0
DIST. DE SALAMANCA	15	0	0	10	5	0	0	0	0	0	0	0	0
DIST. DE YANAQUIHUA	25	0	3	12	10	0	0	0	0	0	0	0	0
PROV. DE ISLAY	1 459	0	0	0	0	0	0	0	10	22	411	961	55
DIST. DE COCACHACRA	915	0	0	0	0	0	0	0	0	12	275	588	40
DIST. DE DEAN VALDIVIA	210	0	0	0	0	0	0	0	0	0	39	156	15
DIST. DE MEJIA	42	0	0	0	0	0	0	0	0	0	0	42	0
DIST. DE MOLLENDO	42	0	0	0	0	0	0	0	0	0	17	25	0
DIST. DE PUNTA DE BOMBON	250	0	0	0	0	0	0	0	10	10	80	150	0
PROV. DE LA UNION	132	0	8	61	54	8	1	0	0	0	0	0	0
DIST. DE ALCA	27	0	2	16	9	0	0	0	0	0	0	0	0
DIST. DE CHARCANA	11	0	0	4	3	3	1	0	0	0	0	0	0
DIST. DE COTAHUASI	12	0	0	7	5	0	0	0	0	0	0	0	0
DIST. DE HUAYNACOTAS	15	0	2	4	4	5	0	0	0	0	0	0	0
DIST. DE PAMPAMARCA	19	0	0	10	9	0	0	0	0	0	0	0	0
DIST. DE PUYCA	10	0	0	3	7	0	0	0	0	0	0	0	0
DIST. DE QUECHUALLA	5	0	3	2	0	0	0	0	0	0	0	0	0
DIST. DE SAYLA	4	0	0	2	2	0	0	0	0	0	0	0	0
DIST. DE TAURIA	4	0	0	1	3	0	0	0	0	0	0	0	0
DIST. DE TOMEPAMPA	14	0	1	6	7	0	0	0	0	0	0	0	0
DIST. DE TORO	11	0	0	6	5	0	0	0	0	0	0	0	0
REGIÓN AYACUCHO	21 471	946	2 290	7 571	8 219	1 780	78	5	3	16	61	192	310
PROV. DE CANGALLO	2 912	46	51	697	1 724	392	2	0	0	0	0	0	0
DIST. DE CANGALLO	1 007	0	0	288	619	100	0	0	0	0	0	0	0
DIST. DE CHUSCHI	561	0	11	19	355	176	0	0	0	0	0	0	0
DIST. DE LOS MOROCHUCOS	913	44	40	274	498	57	0	0	0	0	0	0	0
DIST. DE MARIA PARADO DE BELLIDO	118	2	0	37	53	24	2	0	0	0	0	0	0
DIST. DE PARAS	139	0	0	41	82	16	0	0	0	0	0	0	0
DIST. DE TOTOS	174	0	0	38	117	19	0	0	0	0	0	0	0
PROV. DE HUAMANGA	9 934	595	1 189	4 100	3 543	306	0	0	0	0	2	56	143
DIST. DE ACOCRO	3 180	170	392	1 484	1 134	0	0	0	0	0	0	0	0
DIST. DE ACOS VINCHOS	330	0	66	177	87	0	0	0	0	0	0	0	0
DIST. DE AYACUCHO	74	2	0	8	41	23	0	0	0	0	0	0	0
DIST. DE CARMEN ALTO	330	61	80	64	18	0	0	0	0	0	0	44	63
DIST. DE CHIARA	2 748	215	477	1 437	604	15	0	0	0	0	0	0	0
DIST. DE JESUS NAZARENNO	3	0	2	0	0	0	0	0	0	0	0	0	1
DIST. DE OCROS	462	30	38	146	182	28	0	0	0	0	2	12	24
DIST. DE PACAYCASA	33	0	0	0	19	9	0	0	0	0	0	0	5

sigue...

continúa Cuadro N° 20

REGIÓN/PROVINCIA/ DISTRITO	TOTAL	Intenciones de Siembra											
		2011					2012						
		AGO	SET	OCT	NOV	DIC	ENE	FEB	MAR	ABR	MAY	JUN	JUL
DIST. DE QUINUA	120	0	4	28	77	11	0	0	0	0	0	0	0
DIST. DE SAN JOSE DE TICLLAS	87	4	0	10	46	24	0	0	0	0	0	0	3
DIST. DE SAN JUAN BAUTISTA	6	0	0	2	4	0	0	0	0	0	0	0	0
DIST. DE SANTIAGO DE PISCHA	60	0	0	0	33	22	0	0	0	0	0	0	5
DIST. DE SOCOS	552	6	70	177	148	151	0	0	0	0	0	0	0
DIST. DE TAMBILLO	459	107	60	118	132	0	0	0	0	0	0	0	42
DIST. DE VINCHOS	1 490	0	0	449	1 018	23	0	0	0	0	0	0	0
PROV. DE HUANCASANCOS	238	0	0	2	72	131	31	0	0	0	0	2	0
DIST. DE CARAPO	66	0	0	0	14	39	11	0	0	0	0	2	0
DIST. DE SACSAMARCA	46	0	0	2	9	35	0	0	0	0	0	0	0
DIST. DE SANCOS	73	0	0	0	36	29	8	0	0	0	0	0	0
DIST. DE SANTIAGO DE LUCANAMARCA	53	0	0	0	13	28	12	0	0	0	0	0	0
PROV. DE HUANTA	1 621	173	487	665	159	32	0	0	0	2	14	34	55
DIST. DE AYAHUANCO	341	70	209	62	0	0	0	0	0	0	0	0	0
DIST. DE HUAMANGUILLA	70	0	0	7	31	32	0	0	0	0	0	0	0
DIST. DE HUANTA	944	103	222	463	55	0	0	0	0	12	34	55	
DIST. DE IGUAIN	58	0	20	32	2	0	0	0	2	2	0	0	
DIST. DE LURICOCHA	50	0	0	16	34	0	0	0	0	0	0	0	
DIST. DE SANTILLANA	158	0	36	85	37	0	0	0	0	0	0	0	
PROV. DE LA MAR	2 045	89	289	844	569	115	3	0	0	6	23	32	75
DIST. DE ANCO	540	0	94	320	107	0	0	0	0	0	12	7	
DIST. DE CHILCAS	112	0	0	28	77	7	0	0	0	0	0	0	
DIST. DE CHUNGUI	331	0	34	156	103	0	0	0	0	0	0	38	
DIST. DE LUIS CARRANZA	118	0	18	34	27	0	0	0	6	23	10	0	
DIST. DE SAN MIGUEL	273	3	53	64	83	54	3	0	0	0	10	3	
DIST. DE TAMBO	671	86	90	242	172	54	0	0	0	0	0	27	
PROV. DE LUCANAS	1 431	34	152	483	521	170	9	0	2	8	18	22	12
DIST. DE AUCARA	142	3	12	20	97	10	0	0	0	0	0	0	
DIST. DE CABANA	74	0	2	34	38	0	0	0	0	0	0	0	
DIST. DE CARMEN SALCEDO	34	0	0	0	19	15	0	0	0	0	0	0	
DIST. DE CHAVIÑA	216	14	27	39	85	27	0	0	0	0	12	12	
DIST. DE CHIPAO	85	7	0	0	48	30	0	0	0	0	0	0	
DIST. DE HUAC-HUAS	53	0	0	15	17	4	0	0	2	2	8	5	
DIST. DE LARAMATE	59	0	16	31	12	0	0	0	0	0	0	0	
DIST. DE LEONCIO PRADO	77	0	14	26	33	4	0	0	0	0	0	0	
DIST. DE LLAUTA	37	0	9	16	0	0	0	0	2	7	3	0	
DIST. DE LUCANAS	51	0	0	29	13	9	0	0	0	0	0	0	
DIST. DE OCAÑA	53	7	17	21	8	0	0	0	0	0	0	0	
DIST. DE OTOCA	39	0	16	17	3	3	0	0	0	0	0	0	
DIST. DE PUQUIO	117	3	13	57	26	15	3	0	0	0	0	0	
DIST. DE SAISA	32	0	0	12	9	11	0	0	0	0	0	0	
DIST. DE SAN CRISTOBAL	26	0	4	12	7	3	0	0	0	0	0	0	
DIST. DE SAN JUAN	63	0	0	37	20	6	0	0	0	0	0	0	
DIST. DE SAN PEDRO	103	0	0	53	29	15	6	0	0	0	0	0	
DIST. DE SAN PEDRO DE PALCO	26	0	10	14	0	0	0	0	0	0	2	0	
DIST. DE SANCOS	73	0	12	24	30	0	0	0	4	3	0	0	
DIST. DE SANTA ANA DE HUAYCAHUACHO	21	0	0	2	6	13	0	0	0	0	0	0	
DIST. DE SANTA LUCIA	50	0	0	24	21	5	0	0	0	0	0	0	
PROV. DE PARINACOCNAS	744	5	24	201	359	88	0	0	0	0	4	46	17
DIST. DE CHUMPI	149	0	9	50	51	10	0	0	0	4	16	9	
DIST. DE CORACORA	255	0	15	70	96	44	0	0	0	0	30	0	
DIST. DE CORONEL CASTAÑEDA	36	0	0	14	22	0	0	0	0	0	0	0	
DIST. DE PACAPUSA	80	0	0	20	54	0	0	0	0	0	0	6	
DIST. DE PULLO	78	5	0	0	46	27	0	0	0	0	0	0	
DIST. DE PUYUSCA	44	0	0	7	30	7	0	0	0	0	0	0	
DIST. DE SAN FRANCISCO DE RAVACAYCO	36	0	0	14	20	0	0	0	0	0	0	2	
DIST. DE UPAHUACHO	66	0	0	26	40	0	0	0	0	0	0	0	

sigue...

continúa Cuadro N° 20

REGIÓN/PROVINCIA/ DISTRITO	TOTAL	Intenciones de Siembra											
		2011					2012						
		AGO	SET	OCT	NOV	DIC	ENE	FEB	MAR	ABR	MAY	JUN	JUL
PROV. DE PAUCAR DEL SARA SARA	197	4	58	93	31	0	0	5	1	0	0	0	5
DIST. DE COLTA	20	0	7	9	4	0	0	0	0	0	0	0	0
DIST. DE CORCULLA	16	0	3	11	2	0	0	0	0	0	0	0	0
DIST. DE LAMPA	33	1	9	9	10	0	0	2	1	0	0	0	1
DIST. DE MARCABAMBA	24	0	11	8	4	0	0	1	0	0	0	0	0
DIST. DE OYOLO	25	0	3	20	2	0	0	0	0	0	0	0	0
DIST. DE PARARCA	15	0	7	6	2	0	0	0	0	0	0	0	0
DIST. DE PAUSA	34	3	10	13	2	0	0	2	0	0	0	0	4
DIST. DE SAN JAVIER DE ALPABAMBA	16	0	3	9	4	0	0	0	0	0	0	0	0
DIST. DE SAN JOSE DE USHUA	5	0	0	4	1	0	0	0	0	0	0	0	0
DIST. DE SARA SARA	9	0	5	4	0	0	0	0	0	0	0	0	0
PROV. DE SUCRE	416	0	10	44	241	112	6	0	0	0	0	0	3
DIST. DE BELEN	12	0	0	5	7	0	0	0	0	0	0	0	0
DIST. DE CHALCOS	29	0	0	0	16	13	0	0	0	0	0	0	0
DIST. DE CHILCAYOC	26	0	2	2	12	10	0	0	0	0	0	0	0
DIST. DE HUACAÑA	12	0	0	0	8	4	0	0	0	0	0	0	0
DIST. DE MORCOLLA	21	0	0	0	13	8	0	0	0	0	0	0	0
DIST. DE PAICO	32	0	0	0	20	12	0	0	0	0	0	0	0
DIST. DE QUEROBAMBA	111	0	0	13	65	33	0	0	0	0	0	0	0
DIST. DE SAN PEDRO DE LARCAY	49	0	0	0	30	16	3	0	0	0	0	0	0
DIST. DE SAN SALVADOR DE QUIJE	37	0	8	16	13	0	0	0	0	0	0	0	0
DIST. DE SANTIAGO DE PAUCARAY	49	0	0	8	30	11	0	0	0	0	0	0	0
DIST. DE SORAS	38	0	0	0	27	5	3	0	0	0	0	0	3
PROV. DE VICTOR FAJARDO	1 037	0	22	127	504	357	27	0	0	0	0	0	0
DIST. DE ALCAMENCA	121	0	8	20	66	27	0	0	0	0	0	0	0
DIST. DE APONGO	23	0	0	0	14	9	0	0	0	0	0	0	0
DIST. DE ASQUIPATA	25	0	0	4	17	4	0	0	0	0	0	0	0
DIST. DE CANARIA	52	0	0	3	37	12	0	0	0	0	0	0	0
DIST. DE CAYARA	37	0	0	0	11	26	0	0	0	0	0	0	0
DIST. DE COLCA	24	0	0	0	12	12	0	0	0	0	0	0	0
DIST. DE HUAMANQUIQUIA	126	0	8	16	83	19	0	0	0	0	0	0	0
DIST. DE HUANCAPI	47	0	0	3	23	21	0	0	0	0	0	0	0
DIST. DE HUANCARAYLLA	50	0	6	10	24	10	0	0	0	0	0	0	0
DIST. DE HUAYA	38	0	0	0	22	16	0	0	0	0	0	0	0
DIST. DE SARHUA	61	0	0	0	10	40	11	0	0	0	0	0	0
DIST. DE VILCANCHOS	433	0	0	71	185	161	16	0	0	0	0	0	0
PROV. DE VILCAS HUAMAN	896	0	8	315	496	77	0	0	0	0	0	0	0
DIST. DE ACCOMARCA	28	0	0	8	15	5	0	0	0	0	0	0	0
DIST. DE CARHUANCA	24	0	0	0	17	7	0	0	0	0	0	0	0
DIST. DE CONCEPCION	156	0	0	74	82	0	0	0	0	0	0	0	0
DIST. DE HUAMBALPA	109	0	0	33	52	24	0	0	0	0	0	0	0
DIST. DE INDEPENDENCIA	35	0	0	9	17	9	0	0	0	0	0	0	0
DIST. DE SAURAMA	58	0	0	0	43	15	0	0	0	0	0	0	0
DIST. DE VILCAS HUAMAN	283	0	8	112	146	17	0	0	0	0	0	0	0
DIST. DE VISCHONGO	203	0	0	79	124	0	0	0	0	0	0	0	0
REGIÓN CAJAMARCA	29 706	2 640	3 515	4 281	3 527	1 750	925	667	1 236	1 835	2 360	4 134	2 836
PROV. DE CAJABAMBA	1 438	152	396	237	0	0	0	0	0	109	282	237	25
DIST. DE CACHACHI	161	20	46	12	0	0	0	0	0	5	39	39	0
DIST. DE CAJABAMBA	736	45	230	135	0	0	0	0	24	132	145	25	0
DIST. DE CONDEBAMBA	220	7	23	19	0	0	0	0	55	81	35	0	0
DIST. DE SITACOCCHA	321	80	97	71	0	0	0	0	25	30	18	0	0
PROV. DE CAJAMARCA	4 467	427	615	853	817	276	0	0	60	153	377	484	405
DIST. DE ASUNCION	185	20	46	0	0	0	0	0	0	0	119	0	0
DIST. DE CAJAMARCA	381	13	44	144	113	15	0	0	0	0	24	28	0
DIST. DE CHETILLA	215	0	5	45	35	30	0	0	0	5	60	35	0
DIST. DE COSPAN	250	50	0	0	0	0	0	0	0	20	30	150	0

sigue...

continúa Cuadro N° 20

REGIÓN/PROVINCIA/ DISTRITO	TOTAL	Intenciones de Siembra											
		2011					2012						
		AGO	SET	OCT	NOV	DIC	ENE	FEB	MAR	ABR	MAY	JUN	JUL
DIST. DE ENCAÑADA	1 330	0	10	278	566	231	0	0	0	0	134	111	0
DIST. DE JESUS	570	50	130	55	20	0	0	0	60	130	125	0	0
DIST. DE LLACANORA	131	0	16	35	35	0	0	0	0	0	21	24	0
DIST. DE LOS BAÑOS DEL INCA	181	0	24	51	48	0	0	0	0	0	3	40	15
DIST. DE MAGDALENA	180	0	105	75	0	0	0	0	0	0	0	0	0
DIST. DE MATARA	205	145	18	0	0	0	0	0	0	8	3	13	18
DIST. DE NAMORA	719	149	217	170	0	0	0	0	0	15	66	63	39
DIST. DE SAN JUAN	120	0	0	0	0	0	0	0	0	0	0	0	120
PROV. DE CELENDIN	4 195	969	173	102	149	0	0	0	0	54	246	1 464	1 038
DIST. DE CELENDIN	530	106	79	0	0	0	0	0	0	21	21	186	117
DIST. DE CHUMUCH	335	198	0	0	0	0	0	0	0	0	0	80	57
DIST. DE CORTEGANA	356	213	0	0	0	0	0	0	0	0	0	60	83
DIST. DE HUASMIN	593	122	0	0	0	0	0	0	0	19	22	243	187
DIST. DE JORGE CHAVEZ	12	3	2	0	0	0	0	0	0	0	0	4	3
DIST. DE JOSE GALVEZ	140	7	0	0	0	0	0	0	0	6	17	79	31
DIST. DE LA LIBERTAD DE PALLAN	322	198	0	0	0	0	0	0	0	0	0	98	26
DIST. DE MIGUEL IGLESIAS	402	79	61	0	0	0	0	0	0	0	0	146	116
DIST. DE OXAMARCA	513	0	0	102	149	0	0	0	0	0	99	125	38
DIST. DE SOROCHUCO	421	36	31	0	0	0	0	0	0	8	8	167	171
DIST. DE SUCRE	548	0	0	0	0	0	0	0	0	0	76	267	205
DIST. DE UTCO	23	7	0	0	0	0	0	0	0	0	3	9	4
PROV. DE CHOTA	5 071	81	774	897	472	388	319	244	487	644	353	295	117
DIST. DE ANGUIA	240	0	120	63	0	0	0	0	33	16	8	0	0
DIST. DE CHADIN	132	5	6	6	4	4	3	3	31	25	18	20	7
DIST. DE CHALAMARCA	360	11	29	22	14	8	6	12	122	43	18	60	15
DIST. DE CHIGUIRIP	975	0	230	305	100	20	25	30	35	100	80	50	0
DIST. DE CHIMBAN	23	0	0	4	9	5	5	0	0	0	0	0	0
DIST. DE CHOROPAMPA	98	2	14	8	7	2	2	2	18	11	11	17	4
DIST. DE CHOTA	358	31	66	69	69	62	28	11	4	4	6	6	2
DIST. DE COCHABAMBA	76	0	2	12	22	21	9	6	4	0	0	0	0
DIST. DE CONCHAN	402	0	65	112	24	43	49	12	20	51	20	6	0
DIST. DE HUAMBOS	266	15	12	35	53	40	34	16	15	11	15	10	10
DIST. DE LAJAS	277	6	31	49	45	37	38	26	14	11	12	8	0
DIST. DE LLAMA	159	4	6	20	27	52	22	13	10	2	3	0	0
DIST. DE MIRACOSTA	128	0	0	0	7	30	24	23	14	20	10	0	0
DIST. DE PACCHA	77	7	9	5	4	0	0	0	13	8	6	16	9
DIST. DE PION	31	0	3	7	7	6	4	2	2	0	0	0	0
DIST. DE QUEROCOTO	106	0	9	30	43	13	2	0	0	4	3	2	0
DIST. DE SAN JUAN DE LICUPIS	109	0	0	0	9	17	17	23	24	16	3	0	0
DIST. DE TACABAMBA	1 178	0	172	150	28	17	40	48	113	310	130	100	70
DIST. DE TOCMOCHE	76	0	0	0	0	11	11	17	15	12	10	0	0
PROV. DE CONTUMAZA	114	0	0	0	10	69	0	0	0	15	16	4	0
DIST. DE CONTUMAZA	21	0	0	0	0	15	0	0	0	0	2	4	0
DIST. DE CUPISNIQUE	70	0	0	0	10	35	0	0	0	15	10	0	0
DIST. DE GUZMANGO	13	0	0	0	0	13	0	0	0	0	0	0	0
DIST. DE SAN BENITO	4	0	0	0	0	4	0	0	0	0	0	0	0
DIST. DE SANTA CRUZ DE TOLED	4	0	0	0	0	2	0	0	0	0	2	0	0
DIST. DE TANTARICA	2	0	0	0	0	0	0	0	0	0	2	0	0
PROV. DE CUTERVO	6 335	416	982	1 320	1 246	578	196	93	232	328	462	323	159
DIST. DE CALLAYUC	11	0	0	0	0	0	0	0	0	0	4	7	0
DIST. DE CUTERVO	5 892	399	956	1 267	1 198	546	178	85	198	280	404	258	123
DIST. DE LA RAMADA	30	0	5	5	5	4	2	1	2	2	2	2	0
DIST. DE PIMPINGOS	48	0	0	8	10	11	10	6	3	0	0	0	0
DIST. DE QUEROCOTILLO	70	0	2	20	17	10	0	0	0	12	9	0	0
DIST. DE SAN ANDRES DE CUTERVO	27	0	0	0	0	0	0	0	0	0	3	10	14
DIST. DE SAN LUIS DE LUCMA	40	2	4	3	8	7	6	1	1	3	2	2	1

sigue...

continúa Cuadro N° 20

REGIÓN/PROVINCIA/ DISTRITO	TOTAL	Intenciones de Siembra											
		2011					2012						
		AGO	SET	OCT	NOV	DIC	ENE	FEB	MAR	ABR	MAY	JUN	JUL
DIST. DE SANTA CRUZ	18	0	0	0	0	0	0	0	0	5	7	6	0
DIST. DE SANTO TOMAS	33	0	0	0	0	0	0	0	0	0	4	15	14
DIST. DE SOCOTA	148	15	15	17	8	0	0	0	28	25	21	14	5
DIST. DE STO. DOMINGO DE LA CAPILLA	18	0	0	0	0	0	0	0	0	1	6	9	2
PROV. DE HUALGAYOC	1 812	69	117	270	226	139	118	91	65	51	106	400	160
DIST. DE BAMBAMARCA	1 198	30	74	206	191	109	105	75	57	36	88	158	69
DIST. DE CHUGUR	285	3	4	3	1	2	4	6	3	6	7	204	42
DIST. DE HUALGAYOC	329	36	39	61	34	28	9	10	5	9	11	38	49
PROV. DE JAEN	338	0	2	69	109	71	18	1	0	25	21	13	9
DIST. DE COLASAY	20	0	2	5	3	0	0	0	0	5	5	0	0
DIST. DE HUABAL	26	0	0	0	0	0	0	0	0	0	9	9	8
DIST. DE JAEN	45	0	0	10	4	12	8	0	0	5	6	0	0
DIST. DE LAS PIRIAS	30	0	0	15	0	0	0	0	0	15	0	0	0
DIST. DE POMAHUACA	23	0	0	1	7	9	5	1	0	0	0	0	0
DIST. DE SALLIQUE	110	0	0	27	55	28	0	0	0	0	0	0	0
DIST. DE SAN FELIPE	15	0	0	3	8	4	0	0	0	0	0	0	0
DIST. DE SAN JOSE DEL ALTO	23	0	0	2	9	7	5	0	0	0	0	0	0
DIST. DE SANTA ROSA	46	0	0	6	23	11	0	0	0	0	1	4	1
PROV. DE SAN IGNACIO	14	0	5	4	0	0	0	0	3	2	0	0	0
DIST. DE CHIRINOS	5	0	0	0	0	0	0	0	3	2	0	0	0
DIST. DE TABACONAS	9	0	5	4	0	0	0	0	0	0	0	0	0
PROV. DE SAN MARCOS	2 035	244	55	42	0	0	0	0	121	247	326	539	461
DIST. DE CHANCAY	19	0	7	3	0	0	0	0	8	0	1	0	0
DIST. DE EDUARDO VILLANUEVA	7	0	0	0	0	0	0	0	0	4	3	0	0
DIST. DE GREGORIO PITA	405	95	0	0	0	0	0	9	0	0	122	179	
DIST. DE ICHOCAN	11	2	4	1	0	0	0	0	0	0	2	2	
DIST. DE JOSE MANUEL QUIROZ	208	0	0	0	0	0	0	0	30	83	85	10	
DIST. DE JOSE SABOGAL	1 015	109	30	24	0	0	0	0	78	174	330	270	
DIST. DE PEDRO GALVEZ	370	38	14	14	0	0	0	104	135	65	0	0	
PROV. DE SAN MIGUEL	1 720	34	92	213	303	161	65	53	60	80	110	298	251
DIST. DE BOLIVAR	28	0	6	12	0	0	0	0	0	5	5	0	
DIST. DE CALQUIS	192	10	22	35	30	46	0	0	0	0	25	24	
DIST. DE CATILLUC	153	0	0	0	10	15	20	23	0	0	35	50	
DIST. DE EL PRADO	325	0	0	35	55	20	25	30	0	25	20	65	50
DIST. DE LLAPA	170	0	0	0	70	35	0	0	15	10	30	10	0
DIST. DE NIEPOS	94	0	64	30	0	0	0	0	0	0	0	0	
DIST. DE SAN GREGORIO	30	0	0	0	0	20	10	0	0	0	0	0	
DIST. DE SAN MIGUEL	174	24	0	15	18	0	0	0	0	0	55	62	
DIST. DE SAN SILVESTRE DE COCHAN	229	0	0	56	78	0	0	0	0	20	40	35	
DIST. DE TONGOD	150	0	0	0	0	10	10	0	15	25	15	45	30
DIST. DE UNION AGUA BLANCA	175	0	0	30	42	15	0	0	30	20	20	18	0
PROV. DE SAN PABLO	356	13	9	68	100	10	0	0	0	0	9	66	81
DIST. DE SAN BERNARDINO	22	0	0	0	8	10	0	0	0	0	4	0	
DIST. DE SAN LUIS	5	0	0	0	0	0	0	0	0	2	3	0	
DIST. DE SAN PABLO	139	0	0	37	67	0	0	0	0	7	16	12	
DIST. DE TUMBADEN	190	13	9	31	25	0	0	0	0	0	43	69	
PROV. DE SANTA CRUZ	1 811	235	295	206	95	58	209	185	208	127	52	11	130
DIST. DE ANDABAMBA	146	34	24	12	0	0	0	22	14	8	0	32	
DIST. DE CATACHE	157	0	29	25	19	22	11	13	14	8	12	4	0
DIST. DE CHANCAYBAÑOS	95	0	22	21	0	0	24	28	0	0	0	0	
DIST. DE LA ESPERANZA	151	10	31	24	5	0	41	31	5	2	2	0	0
DIST. DE NINABAMBA	164	44	24	12	0	0	0	30	18	0	0	36	
DIST. DE PULAN	190	6	36	24	27	19	21	20	21	16	0	0	0
DIST. DE SANTA CRUZ	338	23	51	40	14	9	76	62	30	23	8	2	0
DIST. DE SAUCEPAMPA	200	22	30	22	18	8	33	29	24	8	6	0	0
DIST. DE SEXI	5	0	0	0	0	0	3	2	0	0	0	0	

sigue...

continúa Cuadro N° 20

REGIÓN/PROVINCIA/ DISTRITO	TOTAL	Intenciones de Siembra											
		2011					2012						
		AGO	SET	OCT	NOV	DIC	ENE	FEB	MAR	ABR	MAY	JUN	JUL
DIST. DE UTICYACU	162	42	24	12	4	0	0	0	24	14	4	0	38
DIST. DE YAUYUCAN	203	54	24	14	8	0	0	0	38	24	12	5	24
REGIÓN CUSCO	33 619	2 556	7 058	11 605	10 739	1 107	12	0	60	41	30	152	259
PROV. DE ACOMAYO	1 524	21	78	669	598	158	0	0	0	0	0	0	0
DIST. DE ACOMAYO	179	0	59	31	63	26	0	0	0	0	0	0	0
DIST. DE ACOPIA	101	0	0	20	68	13	0	0	0	0	0	0	0
DIST. DE ACOS	180	0	0	71	87	22	0	0	0	0	0	0	0
DIST. DE MOSOC LLACTA	131	0	0	15	49	67	0	0	0	0	0	0	0
DIST. DE POMACANCHI	383	4	19	266	94	0	0	0	0	0	0	0	0
DIST. DE RONDOCAN	325	17	0	186	114	8	0	0	0	0	0	0	0
DIST. DE SANGARARA	225	0	0	80	123	22	0	0	0	0	0	0	0
PROV. DE ANTA	3 384	1 050	1 011	710	520	0	0	0	60	33	0	0	0
DIST. DE ANCAHUASI	360	130	170	60	0	0	0	0	0	0	0	0	0
DIST. DE ANTA	1 260	10	370	380	500	0	0	0	0	0	0	0	0
DIST. DE CACHIMAYO	100	60	40	0	0	0	0	0	0	0	0	0	0
DIST. DE CHINCHAYPUJIO	240	120	120	0	0	0	0	0	0	0	0	0	0
DIST. DE HUAROCONDO	496	310	186	0	0	0	0	0	0	0	0	0	0
DIST. DE LIMATAMBO	510	280	0	190	0	0	0	0	30	10	0	0	0
DIST. DE MOLLEPATA	83	0	0	30	0	0	0	0	30	23	0	0	0
DIST. DE PUCYURA	115	0	45	50	20	0	0	0	0	0	0	0	0
DIST. DE ZURITE	220	140	80	0	0	0	0	0	0	0	0	0	0
PROV. DE CALCA	2 255	161	735	936	313	75	0	0	0	0	0	0	35
DIST. DE CALCA	520	0	50	205	155	75	0	0	0	0	0	0	35
DIST. DE COYA	238	0	118	85	35	0	0	0	0	0	0	0	0
DIST. DE LAMAY	337	0	157	115	65	0	0	0	0	0	0	0	0
DIST. DE LARES	450	110	165	160	15	0	0	0	0	0	0	0	0
DIST. DE PISAC	278	14	110	143	11	0	0	0	0	0	0	0	0
DIST. DE SAN SALVADOR	245	20	90	113	22	0	0	0	0	0	0	0	0
DIST. DE TARAY	187	17	45	115	10	0	0	0	0	0	0	0	0
PROV. DE CANAS	1 745	0	50	511	1 063	121	0	0	0	0	0	0	0
DIST. DE CHECCA	180	0	0	72	108	0	0	0	0	0	0	0	0
DIST. DE KUNTURKANKI	270	0	50	130	90	0	0	0	0	0	0	0	0
DIST. DE LANGUI	190	0	0	70	120	0	0	0	0	0	0	0	0
DIST. DE LAYO	210	0	0	90	120	0	0	0	0	0	0	0	0
DIST. DE PAMPAMARCA	210	0	0	20	145	45	0	0	0	0	0	0	0
DIST. DE QUEHUE	205	0	0	54	140	11	0	0	0	0	0	0	0
DIST. DE TUPAC AMARU	170	0	0	22	122	26	0	0	0	0	0	0	0
DIST. DE YANAOCA	310	0	0	53	218	39	0	0	0	0	0	0	0
PROV. DE CANCHIS	1 873	49	0	601	1 030	193	0	0	0	0	0	0	0
DIST. DE CHECACUPE	123	0	0	23	88	12	0	0	0	0	0	0	0
DIST. DE COMBAPATA	201	4	0	47	115	35	0	0	0	0	0	0	0
DIST. DE MARANGANI	301	16	0	163	122	0	0	0	0	0	0	0	0
DIST. DE PITUMARCA	287	0	0	73	208	6	0	0	0	0	0	0	0
DIST. DE SAN PABLO	187	0	0	54	133	0	0	0	0	0	0	0	0
DIST. DE SAN PEDRO	65	0	0	26	39	0	0	0	0	0	0	0	0
DIST. DE SICUANI	630	29	0	183	278	140	0	0	0	0	0	0	0
DIST. DE TINTA	79	0	0	32	47	0	0	0	0	0	0	0	0
PROV. DE CHUMBIVILCAS	2 636	45	119	636	1 741	95	0	0	0	0	0	0	0
DIST. DE CAPACMARCA	135	25	37	73	0	0	0	0	0	0	0	0	0
DIST. DE CHAMACA	281	4	27	70	180	0	0	0	0	0	0	0	0
DIST. DE COLQUEMARCA	370	7	28	55	280	0	0	0	0	0	0	0	0
DIST. DE LIVITACA	363	0	9	75	264	15	0	0	0	0	0	0	0
DIST. DE LLUSCO	113	3	5	25	75	5	0	0	0	0	0	0	0
DIST. DE QUIÑOTA	148	3	8	55	54	28	0	0	0	0	0	0	0
DIST. DE SANTO TOMAS	785	3	5	165	565	47	0	0	0	0	0	0	0
DIST. DE VELILLE	441	0	0	118	323	0	0	0	0	0	0	0	0

sigue...

continúa Cuadro N° 20

REGIÓN/PROVINCIA/ DISTRITO	TOTAL	Intenciones de Siembra											
		2011					2012						
		AGO	SET	OCT	NOV	DIC	ENE	FEB	MAR	ABR	MAY	JUN	JUL
PROV. DE CUSCO	870	11	92	524	218	25	0	0	0	0	0	0	0
DIST. DE CCORCA	195	0	0	75	95	25	0	0	0	0	0	0	0
DIST. DE CUSCO	112	0	4	95	13	0	0	0	0	0	0	0	0
DIST. DE POROY	70	0	15	40	15	0	0	0	0	0	0	0	0
DIST. DE SAN JERONIMO	141	5	12	94	30	0	0	0	0	0	0	0	0
DIST. DE SAN SEBASTIAN	142	4	18	110	10	0	0	0	0	0	0	0	0
DIST. DE SANTIAGO	200	0	35	110	55	0	0	0	0	0	0	0	0
DIST. DE SAYLLA	10	2	8	0	0	0	0	0	0	0	0	0	0
PROV. DE ESPINAR	5 270	185	2 447	2 105	533	0	0	0	0	0	0	0	0
DIST. DE ALTO PICHIGUA	320	0	148	155	17	0	0	0	0	0	0	0	0
DIST. DE COPORAQUE	1 811	185	1 027	545	54	0	0	0	0	0	0	0	0
DIST. DE ESPINAR	1 195	0	413	558	224	0	0	0	0	0	0	0	0
DIST. DE OCORURO	295	0	120	129	46	0	0	0	0	0	0	0	0
DIST. DE PALLPATA	695	0	273	316	106	0	0	0	0	0	0	0	0
DIST. DE PICHIGUA	690	0	326	297	67	0	0	0	0	0	0	0	0
DIST. DE SUYCKUTAMBO	264	0	140	105	19	0	0	0	0	0	0	0	0
PROV. DE LA CONVENCION	335	197	71	0	0	0	0	0	0	8	30	21	8
DIST. DE HUAYOPATA	25	15	5	0	0	0	0	0	0	1	4	0	0
DIST. DE OCOBAMBA	13	7	6	0	0	0	0	0	0	0	0	0	0
DIST. DE SANTA TERESA	120	65	35	0	0	0	0	0	0	1	3	8	8
DIST. DE VILCABAMBA	177	110	25	0	0	0	0	0	0	6	23	13	0
PROV. DE PARURO	1 937	171	63	409	1 221	73	0	0	0	0	0	0	0
DIST. DE ACCHA	222	18	0	0	204	0	0	0	0	0	0	0	0
DIST. DE CCAPI	222	3	4	98	117	0	0	0	0	0	0	0	0
DIST. DE COLCHA	96	8	0	0	50	38	0	0	0	0	0	0	0
DIST. DE HUANOQUITE	363	93	19	87	160	4	0	0	0	0	0	0	0
DIST. DE OMACHA	304	0	0	0	304	0	0	0	0	0	0	0	0
DIST. DE PACCARITAMBO	230	13	21	78	118	0	0	0	0	0	0	0	0
DIST. DE PARURO	189	15	0	74	69	31	0	0	0	0	0	0	0
DIST. DE PILLPINTO	44	0	0	0	44	0	0	0	0	0	0	0	0
DIST. DE YAURISQUE	267	21	19	72	155	0	0	0	0	0	0	0	0
PROV. DE PAUCARTAMBO	3 695	159	856	1 488	895	0	0	0	0	0	0	109	188
DIST. DE CAICAY	396	0	93	196	107	0	0	0	0	0	0	0	0
DIST. DE CHALLABAMBA	761	80	191	222	51	0	0	0	0	0	0	79	138
DIST. DE COLQUEPATA	862	0	161	378	323	0	0	0	0	0	0	0	0
DIST. DE HUANCARANI	451	0	79	237	135	0	0	0	0	0	0	0	0
DIST. DE PAUCARTAMBO	1 225	79	332	455	279	0	0	0	0	0	0	30	50
PROV. DE QUISPICANCHI	4 838	390	1 366	2 046	936	100	0	0	0	0	0	0	0
DIST. DE ANDAHUAYLILLAS	200	19	50	121	10	0	0	0	0	0	0	0	0
DIST. DE CCARHUAYO	376	22	114	160	80	0	0	0	0	0	0	0	0
DIST. DE CCATCA	485	56	130	177	122	0	0	0	0	0	0	0	0
DIST. DE CUSIPATA	321	30	88	124	79	0	0	0	0	0	0	0	0
DIST. DE HUARO	260	20	105	125	10	0	0	0	0	0	0	0	0
DIST. DE LUCRE	130	5	17	14	60	34	0	0	0	0	0	0	0
DIST. DE MARCAPATA	485	54	40	193	160	38	0	0	0	0	0	0	0
DIST. DE OCONGATE	1 429	95	626	618	90	0	0	0	0	0	0	0	0
DIST. DE OROPESA	160	18	32	57	53	0	0	0	0	0	0	0	0
DIST. DE QUIQUIJANA	510	41	78	213	150	28	0	0	0	0	0	0	0
DIST. DE URCOS	482	30	86	244	122	0	0	0	0	0	0	0	0
PROV. DE URUBAMBA	3 257	117	170	970	1 671	267	12	0	0	0	0	22	28
DIST. DE CHINCHERO	1 941	63	55	394	1 164	265	0	0	0	0	0	0	0
DIST. DE HUAYLLABAMBA	103	0	0	35	54	0	0	0	0	0	0	5	9
DIST. DE MACHUPICCHU	17	0	2	8	7	0	0	0	0	0	0	0	0
DIST. DE MARAS	854	0	20	472	362	0	0	0	0	0	0	0	0
DIST. DE OLLANTAYTAMBO	181	54	93	3	12	2	12	0	0	0	0	3	2
DIST. DE URUBAMBA	110	0	0	40	50	0	0	0	0	0	0	9	11
DIST. DE YUCAY	51	0	0	18	22	0	0	0	0	0	0	5	6

sigue...

continúa Cuadro N° 20

REGIÓN/PROVINCIA/ DISTRITO	TOTAL	Intenciones de Siembra											
		2011					2012						
		AGO	SET	OCT	NOV	DIC	ENE	FEB	MAR	ABR	MAY	JUN	JUL
REGIÓN HUANCAMELICA	20 899	1 080	2 503	7 159	6 819	836	7	0	88	302	699	742	664
PROV. DE ACOBAMBA	3 279	33	25	1 656	1 388	177	0	0	0	0	0	0	0
DIST. DE ACOBAMBA	530	0	0	76	410	44	0	0	0	0	0	0	0
DIST. DE ANDABAMBA	175	10	25	116	24	0	0	0	0	0	0	0	0
DIST. DE ANTA	305	7	0	144	132	22	0	0	0	0	0	0	0
DIST. DE CAJA	80	0	0	18	47	15	0	0	0	0	0	0	0
DIST. DE MARCAS	62	0	0	0	51	11	0	0	0	0	0	0	0
DIST. DE PAUCARA	1 442	10	0	1 103	317	12	0	0	0	0	0	0	0
DIST. DE POMACOCCHA	140	0	0	0	117	23	0	0	0	0	0	0	0
DIST. DE ROSARIO	545	6	0	199	290	50	0	0	0	0	0	0	0
PROV. DE ANGARAES	1 779	19	102	513	1 005	118	0	0	0	0	0	0	22
DIST. DE ANCHONGA	416	0	0	184	232	0	0	0	0	0	0	0	0
DIST. DE CALLANMARCA	18	0	0	10	8	0	0	0	0	0	0	0	0
DIST. DE CCOCHACCASA	62	0	0	35	27	0	0	0	0	0	0	0	0
DIST. DE CHINCHO	42	15	0	0	7	5	0	0	0	0	0	0	15
DIST. DE CONGALLA	159	0	30	55	64	10	0	0	0	0	0	0	0
DIST. DE HUANCA-HUANCA	10	0	0	3	7	0	0	0	0	0	0	0	0
DIST. DE HUAYLLAY GRANDE	65	0	0	15	40	10	0	0	0	0	0	0	0
DIST. DE JULCAMARCA	52	0	0	13	32	7	0	0	0	0	0	0	0
DIST. DE LIRCAY	680	4	26	100	500	50	0	0	0	0	0	0	0
DIST. DE SAN ANTONIO DE ANTAPARCO	65	0	38	27	0	0	0	0	0	0	0	0	0
DIST. DE SANTO TOMAS DE PATA	98	0	0	27	40	24	0	0	0	0	0	0	7
DIST. DE SECCLLA	112	0	8	44	48	12	0	0	0	0	0	0	0
PROV. DE CASTROVIRREYNA	587	5	96	213	192	59	7	0	0	8	7	0	0
DIST. DE ARMA	48	0	0	17	18	13	0	0	0	0	0	0	0
DIST. DE AURAHUA	42	0	0	20	22	0	0	0	0	0	0	0	0
DIST. DE CAPILLAS	42	0	0	15	20	7	0	0	0	0	0	0	0
DIST. DE CASTROVIRREYNA	50	0	42	8	0	0	0	0	0	0	0	0	0
DIST. DE CHUPAMARCA	82	0	28	43	11	0	0	0	0	0	0	0	0
DIST. DE COCAS	35	0	10	18	7	0	0	0	0	0	0	0	0
DIST. DE HUACHOS	42	0	0	18	24	0	0	0	0	0	0	0	0
DIST. DE HUAMATAMBO	38	5	13	5	10	0	0	0	0	2	3	0	0
DIST. DE MOLLEPAMPA	40	0	0	13	16	11	0	0	0	0	0	0	0
DIST. DE SAN JUAN	28	0	0	10	14	4	0	0	0	0	0	0	0
DIST. DE SANTA ANA	37	0	0	17	20	0	0	0	0	0	0	0	0
DIST. DE TANTARA	49	0	3	26	10	0	0	0	0	6	4	0	0
DIST. DE TICRAPO	54	0	0	3	20	24	7	0	0	0	0	0	0
PROV. DE CHURCAMP	2 077	139	350	872	467	3	0	0	0	38	90	102	16
DIST. DE ANCO	377	0	22	179	59	0	0	0	0	25	38	46	8
DIST. DE CHINCHIHUASI	157	3	68	77	0	0	0	0	0	0	4	5	0
DIST. DE CHURCAMP	188	0	0	90	80	0	0	0	0	0	11	7	0
DIST. DE EL CARMEN	238	0	10	114	90	0	0	0	0	0	2	14	8
DIST. DE LA MERCED	30	0	0	14	16	0	0	0	0	0	0	0	0
DIST. DE LOCROJA	265	0	0	130	125	0	0	0	0	0	10	0	0
DIST. DE PACHAMARCA	197	0	84	67	32	0	0	0	0	0	2	12	0
DIST. DE PAUCARBAMBA	502	136	166	146	0	0	0	0	0	13	23	18	0
DIST. DE SAN MIGUEL DE MAYOCC	20	0	0	5	12	3	0	0	0	0	0	0	0
DIST. DE SAN PEDRO DE CORIS	103	0	0	50	53	0	0	0	0	0	0	0	0
PROV. DE HUANCAMELICA	4 243	5	125	1 590	2 270	253	0	0	0	0	0	0	0
DIST. DE ACOBAMBILLA	90	0	9	56	25	0	0	0	0	0	0	0	0
DIST. DE ACORIA	1 123	0	40	535	548	0	0	0	0	0	0	0	0
DIST. DE ASCENCION	48	0	0	4	44	0	0	0	0	0	0	0	0
DIST. DE CONAYCA	87	0	0	15	45	27	0	0	0	0	0	0	0
DIST. DE CUENCA	115	0	0	18	51	46	0	0	0	0	0	0	0
DIST. DE HUACHOCOLPA	96	0	0	16	73	7	0	0	0	0	0	0	0
DIST. DE HUANCAMELICA	253	0	0	95	123	35	0	0	0	0	0	0	0

sigue...

continúa Cuadro N° 20

REGIÓN/PROVINCIA/ DISTRITO	TOTAL	Intenciones de Siembra											
		2011					2012						
		AGO	SET	OCT	NOV	DIC	ENE	FEB	MAR	ABR	MAY	JUN	JUL
DIST. DE HUANDO	388	5	28	175	155	25	0	0	0	0	0	0	0
DIST. DE HUAYLLAHUARA	140	0	0	31	63	46	0	0	0	0	0	0	0
DIST. DE IZCUCHACA	43	0	6	19	18	0	0	0	0	0	0	0	0
DIST. DE LARIA	76	0	0	37	39	0	0	0	0	0	0	0	0
DIST. DE MANTA	65	0	14	16	35	0	0	0	0	0	0	0	0
DIST. DE MARISCAL CACERES	35	0	8	13	14	0	0	0	0	0	0	0	0
DIST. DE MOYA	93	0	0	40	53	0	0	0	0	0	0	0	0
DIST. DE NUEVO OCCORO	93	0	0	51	42	0	0	0	0	0	0	0	0
DIST. DE PALCA	125	0	0	111	8	6	0	0	0	0	0	0	0
DIST. DE PILCHACA	46	0	0	0	20	26	0	0	0	0	0	0	0
DIST. DE VILCA	97	0	10	23	64	0	0	0	0	0	0	0	0
DIST. DE YAULI	1 230	0	10	335	850	35	0	0	0	0	0	0	0
PROV. DE HUAYTARA	667	67	151	194	187	46	0	0	12	5	0	4	1
DIST. DE AYAVI	43	0	11	18	14	0	0	0	0	0	0	0	0
DIST. DE CORDOVA	62	0	13	22	22	5	0	0	0	0	0	0	0
DIST. DE HUAYACUNDO ARMA	12	0	0	4	8	0	0	0	0	0	0	0	0
DIST. DE HUAYTARA	20	0	0	7	8	0	0	0	0	0	0	4	1
DIST. DE LARAMARCA	41	0	16	11	14	0	0	0	0	0	0	0	0
DIST. DE OCOYO	20	0	0	4	10	6	0	0	0	0	0	0	0
DIST. DE PILPICHACA	20	0	0	6	7	7	0	0	0	0	0	0	0
DIST. DE QUERCO	36	0	0	14	10	12	0	0	0	0	0	0	0
DIST. DE QUITO-ARMA	29	0	7	13	9	0	0	0	0	0	0	0	0
DIST. DE SAN ANTONIO DE CUSICANCHA	42	0	3	18	21	0	0	0	0	0	0	0	0
DIST. DE SAN FSCO. DE SANGAYAICO	30	0	6	10	9	0	0	0	5	0	0	0	0
DIST. DE SAN ISIDRO	103	10	31	22	32	8	0	0	0	0	0	0	0
DIST. DE SANTIAGO DE CHOCORVOS	93	30	34	14	3	0	0	0	7	5	0	0	0
DIST. DE SANTIAGO DE QUIRAHUARA	27	0	0	7	12	8	0	0	0	0	0	0	0
DIST. DE SANTO DOMINGO DE CAPILLAS	42	17	15	10	0	0	0	0	0	0	0	0	0
DIST. DE TAMBO	47	10	15	14	8	0	0	0	0	0	0	0	0
PROV. DE TAYACAJA	8 267	812	1 654	2 121	1 310	180	0	0	76	251	602	636	625
DIST. DE ACOSTAMBO	463	4	12	145	290	12	0	0	0	0	0	0	0
DIST. DE ACRAQUIA	529	0	69	273	159	0	0	0	0	0	6	22	0
DIST. DE AHUAYCHA	541	6	114	226	107	34	0	0	0	12	21	21	0
DIST. DE COLCABAMBA	1 857	367	312	231	74	0	0	0	51	89	187	243	303
DIST. DE DANIEL HERNANDEZ	1 038	180	299	286	60	30	0	0	0	0	0	70	113
DIST. DE HUACHOCOLPA	82	0	0	0	29	19	0	0	0	20	14	0	0
DIST. DE HUARIBAMBA	603	53	105	166	58	21	0	0	25	25	55	61	34
DIST. DE ÑAHUIMPUQUIO	279	0	6	60	203	10	0	0	0	0	0	0	0
DIST. DE PAMPAS	560	0	30	245	159	25	0	0	0	0	0	0	101
DIST. DE PAZOS	1 014	117	451	343	75	0	0	0	0	0	4	11	13
DIST. DE QUISHUAR	92	16	26	3	0	0	0	0	0	10	28	9	0
DIST. DE SALCABAMBA	415	36	170	38	0	0	0	0	0	55	83	33	0
DIST. DE SALCAHUASI	146	27	34	17	0	0	0	0	0	14	39	15	0
DIST. DE SAN MARCOS DE ROCCHAC	342	6	0	32	42	0	0	0	0	9	80	133	40
DIST. DE SURCUBAMBA	149	0	26	31	18	0	0	0	0	15	41	18	0
DIST. DE TINTAY PUNCU	157	0	0	25	36	29	0	0	0	14	53	0	0
REGIÓN HUÁNUCO	35 635	4 034	5 352	5 857	2 281	1 347	680	487	644	1 765	3 383	5 461	4 344
PROV. DE AMBO	4 602	744	894	813	126	2	8	32	143	456	530	455	399
DIST. DE AMBO	713	62	100	143	48	2	0	0	29	98	129	65	37
DIST. DE CAYNA	590	92	44	46	2	0	4	17	37	62	73	88	125
DIST. DE COLPAS	189	47	37	14	2	0	0	3	3	9	10	37	27
DIST. DE CONCHAMARCA	480	60	105	140	10	0	0	0	0	52	60	38	15
DIST. DE HUACAR	740	157	145	108	19	0	0	10	42	103	82	45	29
DIST. DE SAN FRANCISCO	499	163	177	19	0	0	4	2	11	9	13	29	72
DIST. DE SAN RAFAEL	1 310	159	270	323	45	0	0	0	14	113	154	145	87
DIST. DE TOMAY KICHWA	81	4	16	20	0	0	0	0	7	10	9	8	7

sigue...

continúa Cuadro N° 20

REGIÓN/PROVINCIA/ DISTRITO	TOTAL	Intenciones de Siembra											
		2011					2012						
		AGO	SET	OCT	NOV	DIC	ENE	FEB	MAR	ABR	MAY	JUN	JUL
PROV. DE DOS DE MAYO	2 484	642	857	458	13	0	0	0	0	0	17	133	364
DIST. DE CHUQUIS	345	112	116	50	0	0	0	0	0	0	3	21	43
DIST. DE LA UNIÓN	158	30	60	57	0	0	0	0	0	0	0	3	8
DIST. DE MARIAS	550	158	185	59	0	0	0	0	0	0	3	48	97
DIST. DE PACHAS	450	128	132	75	0	0	0	0	0	0	7	27	81
DIST. DE QUIVILLA	87	33	16	0	0	0	0	0	0	0	2	14	22
DIST. DE RIPAN	295	43	126	81	0	0	0	0	0	0	0	0	45
DIST. DE SHUNQUI	145	47	50	25	0	0	0	0	0	0	0	2	21
DIST. DE SILLAPATA	223	29	77	67	13	0	0	0	0	0	0	15	22
DIST. DE YANAS	231	62	95	44	0	0	0	0	0	0	2	3	25
PROV. DE HUAMALIES	6 911	636	1 550	2 747	1 122	456	0	0	0	0	0	137	263
DIST. DE ARANCAY	123	50	34	18	0	0	0	0	0	0	0	7	14
DIST. DE CHAVIN DE PARIARCA	535	129	171	95	50	0	0	0	0	0	0	31	59
DIST. DE JACAS GRANDE	778	259	198	129	29	0	0	0	0	0	0	51	112
DIST. DE JIRCAN	154	40	53	30	5	0	0	0	0	0	0	11	15
DIST. DE LLATA	2 680	0	677	1 360	407	236	0	0	0	0	0	0	0
DIST. DE MIRAFLORES	332	0	46	155	97	34	0	0	0	0	0	0	0
DIST. DE PUNCHAO	640	0	105	280	190	65	0	0	0	0	0	0	0
DIST. DE PUÑOS	930	0	107	474	240	109	0	0	0	0	0	0	0
DIST. DE SINGA	290	0	42	152	84	12	0	0	0	0	0	0	0
DIST. DE TANTAMAYO	449	158	117	54	20	0	0	0	0	0	0	37	63
PROV. DE HUÁNUCO	9 730	509	749	1 225	836	478	225	196	292	758	1 267	2 038	1 157
DIST. DE AMARILIS	760	0	39	172	126	63	0	0	0	116	136	74	34
DIST. DE CHINCHAO	2 260	45	111	253	234	166	136	136	186	254	257	259	223
DIST. DE CHURUBAMBA	1 385	55	63	77	49	40	67	38	60	145	264	359	168
DIST. DE HUÁNUCO	307	3	6	75	95	65	0	0	9	13	16	15	10
DIST. DE MARGOS	622	92	129	190	26	4	0	0	0	5	9	89	78
DIST. DE PILCOMARCA	180	0	22	60	30	24	0	0	0	5	16	15	8
DIST. DE QUISQUI	1 327	11	45	70	47	10	0	5	15	83	301	540	200
DIST. DE SAN FRANCISCO DE CAYRAN	242	3	7	32	47	40	10	11	12	18	23	29	10
DIST. DE SAN PEDRO DE CHAULAN	885	153	132	92	43	0	0	0	4	27	61	145	228
DIST. DE SANTA MARIA DEL VALLE	605	68	25	30	92	64	12	0	0	25	47	135	107
DIST. DE YACUS	806	45	125	152	40	0	0	0	0	32	55	312	45
DIST. DE YARUMAYO	351	34	45	22	7	2	0	6	6	35	82	66	46
PROV. DE HUAYCABAMBA	271	19	0	0	2	0	0	0	0	4	1	102	143
DIST. DE CANCHABAMBA	36	0	0	0	0	0	0	0	0	0	0	15	21
DIST. DE COCHABAMBA	39	0	0	0	0	0	0	0	0	3	0	9	27
DIST. DE HUACAYBAMBA	84	19	0	0	2	0	0	0	0	1	1	30	31
DIST. DE PINRA	112	0	0	0	0	0	0	0	0	0	0	48	64
PROV. DE LAURICOCHA	1 286	340	650	296	0	0	0	0	0	0	0	0	0
DIST. DE BAÑOS	82	17	39	26	0	0	0	0	0	0	0	0	0
DIST. DE JESUS	322	107	166	49	0	0	0	0	0	0	0	0	0
DIST. DE JIVIA	36	15	20	1	0	0	0	0	0	0	0	0	0
DIST. DE QUEROPALCA	30	0	15	15	0	0	0	0	0	0	0	0	0
DIST. DE RONDOS	515	110	270	135	0	0	0	0	0	0	0	0	0
DIST. DE SAN FRANCISCO DE ASIS	123	38	55	30	0	0	0	0	0	0	0	0	0
DIST. DE SAN MIGUEL DE CAURI	178	53	85	40	0	0	0	0	0	0	0	0	0
PROV. DE MARAÑÓN	437	36	65	50	8	4	0	0	0	7	15	90	162
DIST. DE CHOLON	73	9	5	4	0	4	0	0	0	5	4	20	22
DIST. DE HUACRACHUCO	276	27	48	46	8	0	0	0	0	2	4	34	107
DIST. DE SAN BUENAVENTURA	88	0	12	0	0	0	0	0	0	0	7	36	33
PROV. DE PACHITEA	8 467	585	283	173	156	407	447	259	209	540	1 553	2 346	1 509
DIST. DE CHAGLLA	1 631	92	0	0	0	0	3	88	84	214	246	584	320
DIST. DE MOLINO	1 679	135	94	94	94	125	83	0	0	106	247	383	318
DIST. DE PANAO	4 132	248	119	49	34	219	298	161	105	108	894	1 136	761
DIST. DE UMARI	1 025	110	70	30	28	63	63	10	20	112	166	243	110

sigue...

continúa Cuadro N° 20

REGIÓN/PROVINCIA/ DISTRITO	TOTAL	Intenciones de Siembra												
		2011					2012							
		AGO	SET	OCT	NOV	DIC	ENE	FEB	MAR	ABR	MAY	JUN	JUL	
PROV. DE YAROWILCA	1 447	523	304	95	18	0	0	0	0	0	0	0	160	347
DIST. DE APARICIO POMARES	316	136	55	9	0	0	0	0	0	0	0	0	34	82
DIST. DE CAHUAC	35	10	5	0	0	0	0	0	0	0	0	0	5	15
DIST. DE CHACABAMBA	60	21	11	4	0	0	0	0	0	0	0	0	7	17
DIST. DE CHAVINILLO	355	132	52	17	6	0	0	0	0	0	0	0	55	93
DIST. DE CHORAS	289	90	96	41	12	0	0	0	0	0	0	0	11	39
DIST. DE JACAS CHICO	120	40	26	12	0	0	0	0	0	0	0	0	10	32
DIST. DE OBAS	208	69	42	7	0	0	0	0	0	0	0	0	32	58
DIST. DE PAMPAMARCA	64	25	17	5	0	0	0	0	0	0	0	0	6	11
REGIÓN ICA	2 767	13	13	22	41	25	0	11	53	1 242	1 173	174	0	0
PROV. DE CHINCHA	148	13	13	22	41	25	0	3	8	18	5	0	0	0
DIST. DE ALTO LARAN	11	0	0	0	0	0	0	0	3	8	0	0	0	0
DIST. DE CHAVIN	45	4	7	6	15	13	0	0	0	0	0	0	0	0
DIST. DE EL CARMEN	15	0	0	0	0	0	0	0	0	10	5	0	0	0
DIST. DE GROCIO PRADO	8	0	0	0	0	0	0	3	5	0	0	0	0	0
DIST. DE SAN JUAN DE YANAC	31	4	0	9	13	5	0	0	0	0	0	0	0	0
DIST. DE SAN PEDRO DE HUACARPANA	38	5	6	7	13	7	0	0	0	0	0	0	0	0
PROV. DE ICA	1 627	0	0	0	0	0	0	0	0	631	825	171	0	0
DIST. DE LA TINGUIÑA	520	0	0	0	0	0	0	0	0	345	175	0	0	0
DIST. DE LOS AQUIJES	12	0	0	0	0	0	0	0	0	12	0	0	0	0
DIST. DE PACHACUTEC	5	0	0	0	0	0	0	0	0	2	3	0	0	0
DIST. DE SALAS	15	0	0	0	0	0	0	0	0	10	5	0	0	0
DIST. DE SAN JOSE DE LOS MOLINOS	885	0	0	0	0	0	0	0	0	151	563	171	0	0
DIST. DE SAN JUAN BAUTISTA	35	0	0	0	0	0	0	0	0	25	10	0	0	0
DIST. DE SANTIAGO	130	0	0	0	0	0	0	0	0	68	62	0	0	0
DIST. DE SUBTANJALLA	15	0	0	0	0	0	0	0	0	8	7	0	0	0
DIST. DE TATE	10	0	0	0	0	0	0	0	0	10	0	0	0	0
PROV. DE NAZCA	759	0	0	0	0	0	0	6	45	496	212	0	0	0
DIST. DE EL INGENIO	46	0	0	0	0	0	0	6	20	20	0	0	0	0
DIST. DE NAZCA	439	0	0	0	0	0	0	0	25	261	153	0	0	0
DIST. DE VISTA ALEGRE	274	0	0	0	0	0	0	0	0	215	59	0	0	0
PROV. DE PALPA	158	0	0	0	0	0	0	2	0	70	83	3	0	0
DIST. DE LLIPATA	5	0	0	0	0	0	0	0	0	5	0	0	0	0
DIST. DE PALPA	66	0	0	0	0	0	0	0	0	35	28	3	0	0
DIST. DE RIO GRANDE	85	0	0	0	0	0	0	0	0	30	55	0	0	0
DIST. DE TIBILLO	2	0	0	0	0	0	0	2	0	0	0	0	0	0
PROV. DE PISCO	75	0	0	0	0	0	0	0	0	27	48	0	0	0
DIST. DE HUMAY	63	0	0	0	0	0	0	0	0	23	40	0	0	0
DIST. DE INDEPENDENCIA	12	0	0	0	0	0	0	0	0	4	8	0	0	0
REGIÓN JUNÍN	24 012	1 849	4 580	7 804	4 460	659	289	366	427	753	1 195	954	676	0
PROV. DE CHUPACA	816	24	129	275	332	37	6	6	0	5	2	0	0	0
DIST. DE AHUAC	130	5	23	44	52	6	0	0	0	0	0	0	0	0
DIST. DE CHONGOS BAJO	84	2	11	31	40	0	0	0	0	0	0	0	0	0
DIST. DE CHUPACA	175	7	26	42	100	0	0	0	0	0	0	0	0	0
DIST. DE HUACHAC	145	0	37	38	34	17	6	6	0	5	2	0	0	0
DIST. DE HUAMANCACA CHICO	58	4	9	21	24	0	0	0	0	0	0	0	0	0
DIST. DE SAN JUAN DE ISCOS	81	4	14	35	28	0	0	0	0	0	0	0	0	0
DIST. DE SAN JUAN DE JARPA	57	0	0	7	36	14	0	0	0	0	0	0	0	0
DIST. DE TRES DE DICIEMBRE	50	2	9	21	18	0	0	0	0	0	0	0	0	0
DIST. DE YANACANCHA	36	0	0	36	0	0	0	0	0	0	0	0	0	0
PROV. DE CONCEPCION	3 978	292	984	1 168	241	39	0	0	110	442	420	240	42	0
DIST. DE ACO	112	0	0	48	57	7	0	0	0	0	0	0	0	0
DIST. DE ANDAMARCA	480	0	130	280	0	0	0	0	0	0	20	50	0	0
DIST. DE CHAMBARA	70	1	8	27	29	5	0	0	0	0	0	0	0	0
DIST. DE COCHAS	834	35	234	195	0	0	0	0	30	135	125	70	10	0
DIST. DE COMAS	1 175	40	305	250	0	0	0	0	55	265	185	60	15	0

sigue...

continúa Cuadro N° 20

REGIÓN/PROVINCIA/ DISTRITO	TOTAL	Intenciones de Siembra											
		2011					2012						
		AGO	SET	OCT	NOV	DIC	ENE	FEB	MAR	ABR	MAY	JUN	JUL
DIST. DE CONCEPCION	59	28	7	10	12	0	0	0	0	0	0	0	2
DIST. DE HEROINAS TOLEDO	127	30	25	68	4	0	0	0	0	0	0	0	0
DIST. DE MANZANARES	45	0	0	13	22	10	0	0	0	0	0	0	0
DIST. DE MARISCAL CASTILLA	512	65	120	95	0	0	0	0	25	42	90	60	15
DIST. DE MATAHUASI	87	32	17	32	6	0	0	0	0	0	0	0	0
DIST. DE MITO	57	13	13	16	15	0	0	0	0	0	0	0	0
DIST. DE NUEVE DE JULIO	33	6	13	11	3	0	0	0	0	0	0	0	0
DIST. DE ORCOTUNA	260	35	99	83	38	5	0	0	0	0	0	0	0
DIST. DE SAN JOSE DE QUERO	74	0	0	19	46	9	0	0	0	0	0	0	0
DIST. DE SANTA ROSA DE OCOPA	53	7	13	21	9	3	0	0	0	0	0	0	0
PROV. DE HUANCAYO	2 467	60	236	1 222	476	156	80	0	17	66	74	64	16
DIST. DE CARHUACALLANGA	19	0	0	4	15	0	0	0	0	0	0	0	0
DIST. DE CHACAPAMPA	71	0	0	71	0	0	0	0	0	0	0	0	0
DIST. DE CHICCHE	45	0	0	45	0	0	0	0	0	0	0	0	0
DIST. DE CHILCA	23	0	4	14	5	0	0	0	0	0	0	0	0
DIST. DE CHONGOS ALTO	35	0	0	35	0	0	0	0	0	0	0	0	0
DIST. DE CHUPURO	52	0	0	52	0	0	0	0	0	0	0	0	0
DIST. DE COLCA	95	0	0	86	9	0	0	0	0	0	0	0	0
DIST. DE CULLHUAS	99	0	0	61	38	0	0	0	0	0	0	0	0
DIST. DE EL TAMBO	186	0	0	186	0	0	0	0	0	0	0	0	0
DIST. DE HUACRAPUQUIO	67	0	0	43	24	0	0	0	0	0	0	0	0
DIST. DE HUALHUAS	42	0	0	0	42	0	0	0	0	0	0	0	0
DIST. DE HUANCAN	15	0	0	15	0	0	0	0	0	0	0	0	0
DIST. DE HUANCAYO	49	0	0	25	24	0	0	0	0	0	0	0	0
DIST. DE HUASICANCHA	30	0	0	23	7	0	0	0	0	0	0	0	0
DIST. DE HUAYUCACHI	54	0	0	40	14	0	0	0	0	0	0	0	0
DIST. DE INGENIO	110	0	40	55	15	0	0	0	0	0	0	0	0
DIST. DE PARIAHUANCA	314	58	47	0	0	99	65	0	0	0	14	19	12
DIST. DE PILCOMAYO	61	0	5	8	11	10	10	0	0	9	8	0	0
DIST. DE PUCARA	244	0	5	77	154	8	0	0	0	0	0	0	0
DIST. DE QUICHUAY	103	2	30	66	5	0	0	0	0	0	0	0	0
DIST. DE QUILCAS	42	0	0	42	0	0	0	0	0	0	0	0	0
DIST. DE SAN AGUSTIN	59	0	0	30	29	0	0	0	0	0	0	0	0
DIST. DE SAN JERONIMO DE TUNAN	24	0	4	15	5	0	0	0	0	0	0	0	0
DIST. DE SANTO DOMINGO DE ACOBAMBA	87	0	8	3	0	0	0	0	0	6	21	45	4
DIST. DE SAÑO	37	0	0	26	11	0	0	0	0	0	0	0	0
DIST. DE SAPALLANGA	129	0	20	99	10	0	0	0	0	0	0	0	0
DIST. DE SICAYA	335	0	73	69	50	39	5	0	17	51	31	0	0
DIST. DE VIQUES	40	0	0	32	8	0	0	0	0	0	0	0	0
PROV. DE JAUJA	5 167	125	249	2 306	2 045	311	18	0	0	0	20	47	46
DIST. DE ACOLLA	1 096	0	0	411	551	121	13	0	0	0	0	0	0
DIST. DE APATA	305	21	83	119	69	13	0	0	0	0	0	0	0
DIST. DE ATAURA	30	4	8	10	5	3	0	0	0	0	0	0	0
DIST. DE CANCHAYLLO	10	0	0	8	2	0	0	0	0	0	0	0	0
DIST. DE CURICACA	32	0	0	9	23	0	0	0	0	0	0	0	0
DIST. DE EL MANTARO	84	8	14	33	17	12	0	0	0	0	0	0	0
DIST. DE HUAMALI	63	6	11	19	19	8	0	0	0	0	0	0	0
DIST. DE HUARIPAMPA	30	3	4	9	10	4	0	0	0	0	0	0	0
DIST. DE HUERTAS	115	5	5	15	80	10	0	0	0	0	0	0	0
DIST. DE JANJAILLO	135	0	0	20	115	0	0	0	0	0	0	0	0
DIST. DE JAUJA	44	0	0	10	23	11	0	0	0	0	0	0	0
DIST. DE JULCAN	20	0	6	10	4	0	0	0	0	0	0	0	0
DIST. DE LEONOR ORDOÑEZ	26	5	0	14	7	0	0	0	0	0	0	0	0
DIST. DE LLOCLLAPAMPA	18	0	0	1	17	0	0	0	0	0	0	0	0
DIST. DE MARCO	230	0	6	149	50	25	0	0	0	0	0	0	0
DIST. DE MASMA	48	0	10	16	22	0	0	0	0	0	0	0	0

sigue...

continúa Cuadro N° 20

REGIÓN/PROVINCIA/ DISTRITO	TOTAL	Intenciones de Siembra											
		2011					2012						
		AGO	SET	OCT	NOV	DIC	ENE	FEB	MAR	ABR	MAY	JUN	JUL
DIST. DE MASMA CHICCHE	171	0	25	111	35	0	0	0	0	0	0	0	0
DIST. DE MOLINOS	138	15	12	23	17	1	0	0	0	0	10	35	25
DIST. DE MUQUI	25	4	3	7	5	3	0	0	0	0	0	0	3
DIST. DE MUQUIYAYUO	34	7	0	16	11	0	0	0	0	0	0	0	0
DIST. DE PACA	82	0	16	41	25	0	0	0	0	0	0	0	0
DIST. DE PACCHA	349	0	0	87	249	13	0	0	0	0	0	0	0
DIST. DE PANCAN	49	3	2	17	24	3	0	0	0	0	0	0	0
DIST. DE PARCO	71	0	0	51	18	2	0	0	0	0	0	0	0
DIST. DE POMACANCHA	404	0	0	226	151	27	0	0	0	0	0	0	0
DIST. DE RICRAN	145	4	7	29	47	18	0	0	0	0	10	12	18
DIST. DE SAN LORENZO	133	19	25	46	33	10	0	0	0	0	0	0	0
DIST. DE SAN PEDRO DE CHUNAN	24	3	6	15	0	0	0	0	0	0	0	0	0
DIST. DE SAUSA	12	3	0	4	5	0	0	0	0	0	0	0	0
DIST. DE SINCOS	615	12	3	417	181	2	0	0	0	0	0	0	0
DIST. DE TUNAN MARCA	150	0	0	75	45	25	5	0	0	0	0	0	0
DIST. DE YAULI	89	3	3	38	45	0	0	0	0	0	0	0	0
DIST. DE YAUYS	390	0	0	250	140	0	0	0	0	0	0	0	0
PROV. DE JUNÍN	3 001	249	1 218	848	530	0	0	0	13	15	112	16	0
DIST. DE CARHUAMAYO	32	0	0	14	18	0	0	0	0	0	0	0	0
DIST. DE JUNÍN	55	0	0	25	30	0	0	0	0	0	0	0	0
DIST. DE ONDORES	20	0	0	8	12	0	0	0	0	0	0	0	0
DIST. DE ULCUMAYO	2 894	249	1 218	801	470	0	0	0	13	15	112	16	0
PROV. DE SATIPO	250	55	32	22	0	0	0	0	7	12	22	48	52
DIST. DE PAMPA HERMOSA	250	55	32	22	0	0	0	0	7	12	22	48	52
PROV. DE TARMA	8 229	1 044	1 694	1 914	819	116	185	360	280	213	545	539	520
DIST. DE ACOBAMBA	412	0	27	200	176	0	0	0	0	3	1	1	4
DIST. DE HUARICOLCA	487	57	42	216	112	60	0	0	0	0	0	0	0
DIST. DE HUASAHUASI	3 742	577	972	716	290	20	0	20	58	98	308	353	330
DIST. DE LA UNION	68	0	5	30	28	0	0	0	0	0	0	3	2
DIST. DE PALCA	965	166	146	126	0	0	0	165	137	50	55	65	55
DIST. DE PALCAMAYO	410	15	167	163	42	0	0	0	0	0	0	12	11
DIST. DE SAN PEDRO DE CAJAS	659	102	208	190	99	15	0	0	0	0	0	18	27
DIST. DE TAPO	1 290	125	115	205	0	0	185	175	85	60	180	80	80
DIST. DE TARMA	196	2	12	68	72	21	0	0	0	2	1	7	11
PROV. DE YAULI	104	0	38	49	17	0	0	0	0	0	0	0	0
DIST. DE CHACAPALPA	39	0	15	14	10	0	0	0	0	0	0	0	0
DIST. DE HUAY-HUAY	18	0	5	10	3	0	0	0	0	0	0	0	0
DIST. DE LA OROYA	20	0	9	11	0	0	0	0	0	0	0	0	0
DIST. DE PACCHA	5	0	3	2	0	0	0	0	0	0	0	0	0
DIST. DE SANTA ROSA DE SACCO	7	0	2	3	2	0	0	0	0	0	0	0	0
DIST. DE SUITUCANCHA	15	0	4	9	2	0	0	0	0	0	0	0	0
REGIÓN LA LIBERTAD	24 730	2 099	2 601	5 204	5 054	1 370	63	12	115	960	2 597	3 467	1 188
PROV. DE BOLIVAR	1 794	197	212	303	227	146	0	0	22	227	258	202	0
DIST. DE BAMBAMARCA	313	37	43	50	33	29	0	0	0	41	49	31	0
DIST. DE BOLIVAR	357	43	55	61	43	36	0	0	0	39	46	34	0
DIST. DE CONDORMARCA	366	49	50	54	43	38	0	0	0	50	39	43	0
DIST. DE LONGOTEA	212	25	26	35	22	23	0	0	22	32	20	7	0
DIST. DE UCHUMARCA	373	15	16	77	65	6	0	0	0	47	81	66	0
DIST. DE UCUNCHA	173	28	22	26	21	14	0	0	0	18	23	21	0
PROV. DE GRAN CHIMU	337	0	0	0	44	28	0	0	0	8	79	125	53
DIST. DE CASCAS	29	0	0	0	0	0	0	0	0	0	21	8	0
DIST. DE LUCMA	125	0	0	0	18	22	0	0	0	0	36	49	0
DIST. DE MARMOT	23	0	0	0	0	0	0	0	0	8	15	0	0
DIST. DE SAYAPULLO	160	0	0	0	26	6	0	0	0	0	7	68	53
PROV. DE JULCAN	3 950	70	65	900	1 423	275	0	0	0	0	247	665	305
DIST. DE CALAMARCA	1 115	25	0	250	319	80	0	0	0	0	65	238	138

sigue...

continúa Cuadro N° 20

REGIÓN/PROVINCIA/ DISTRITO	TOTAL	Intenciones de Siembra											
		2011					2012						
		AGO	SET	OCT	NOV	DIC	ENE	FEB	MAR	ABR	MAY	JUN	JUL
DIST. DE CARABAMBA	760	0	0	125	340	110	0	0	0	0	60	85	40
DIST. DE HUASO	840	0	0	195	345	5	0	0	0	55	185	55	
DIST. DE JULCAN	1 235	45	65	330	419	80	0	0	0	67	157	72	
PROV. DE OTUZCO	3 033	0	52	380	1 159	390	0	0	14	48	175	462	353
DIST. DE AGALLPAMPA	419	0	0	64	195	81	0	0	0	23	43	13	
DIST. DE CHARAT	140	0	0	3	89	14	0	0	0	12	18	4	
DIST. DE HUARANCHAL	121	0	31	11	17	7	0	0	0	0	41	14	
DIST. DE LA CUESTA	39	0	0	1	4	2	0	0	0	8	21	3	
DIST. DE MACHE	182	0	0	47	82	31	0	0	0	6	13	3	
DIST. DE OTUZCO	469	0	0	80	198	94	0	0	0	30	56	11	
DIST. DE PARANDAY	45	0	0	4	14	5	0	0	0	8	11	3	
DIST. DE SALPO	292	0	0	59	136	58	0	0	0	11	22	6	
DIST. DE SINSICAP	349	0	0	37	90	39	0	0	14	48	44	5	
DIST. DE USQUIL	977	0	21	74	334	59	0	0	0	5	193	291	
PROV. DE PATAZ	2 304	564	393	132	97	82	0	0	56	80	155	503	242
DIST. DE BULDIBUYO	164	22	13	10	9	8	0	0	3	12	19	50	18
DIST. DE CHILLIA	196	104	50	0	0	0	0	0	0	22	20	0	
DIST. DE HUANCASPATA	342	21	32	38	29	27	0	0	32	41	47	45	30
DIST. DE HUAYLILLAS	102	15	0	0	0	0	0	0	0	0	32	55	
DIST. DE HUAYO	78	40	25	0	0	0	0	0	0	9	4	0	
DIST. DE PARCOY	324	166	112	0	0	0	0	0	0	28	18	0	
DIST. DE PATAZ	52	26	26	0	0	0	0	0	0	0	0	0	
DIST. DE PIAS	32	17	11	0	0	0	0	0	0	2	2	0	
DIST. DE SANTIAGO DE CHALLAS	126	9	13	15	14	12	0	0	14	15	14	9	11
DIST. DE TAURIJA	69	7	10	18	15	15	0	0	0	0	0	0	4
DIST. DE TAYABAMBA	717	115	79	31	13	6	0	0	7	12	14	323	117
DIST. DE URPAY	102	22	22	20	17	14	0	0	0	0	0	0	7
PROV. DE SANCHEZ CARRION	7 541	966	1 527	2 101	825	370	57	11	23	452	687	452	70
DIST. DE CHUGAY	843	185	242	266	20	0	0	0	9	36	50	35	0
DIST. DE COCHORCO	326	147	99	50	0	0	0	0	6	24	0	0	0
DIST. DE CURGOS	706	36	140	210	45	35	15	0	0	55	95	75	0
DIST. DE HUAMACHUCO	2 538	192	439	692	343	229	17	11	8	124	244	184	55
DIST. DE MARCABAL	1 111	94	195	348	243	19	0	0	0	60	118	34	0
DIST. DE SANAGORAN	1 067	123	241	350	69	22	0	0	0	88	100	74	0
DIST. DE SARIN	716	80	105	155	103	65	25	0	0	48	70	50	15
DIST. DE SARTIMBAMBA	234	109	66	30	2	0	0	0	0	17	10	0	0
PROV. DE SANTIAGO DE CHUCO	5 535	301	351	1 386	1 278	79	5	0	0	83	878	1 013	161
DIST. DE ANGASMARCA	185	0	0	15	55	30	5	0	0	23	40	17	
DIST. DE CACHICADAN	865	105	70	196	49	6	0	0	0	19	111	265	44
DIST. DE MOLLEBAMBA	125	0	0	0	0	0	0	0	0	30	70	25	
DIST. DE MOLLEPATA	150	0	0	0	0	0	0	0	0	40	70	40	
DIST. DE QUIRUVILCA	991	26	118	190	208	20	0	0	0	209	185	35	
DIST. DE SANTA CRUZ DE CHUCA	1 103	0	43	416	275	0	0	0	0	55	266	48	0
DIST. DE SANTIAGO DE CHUCO	1 826	0	0	569	691	23	0	0	0	9	199	335	0
DIST. DE SITABAMBA	290	170	120	0	0	0	0	0	0	0	0	0	0
PROV. DE TRUJILLO	13	1	1	2	1	0	1	1	0	0	0	2	4
DIST. DE LAREDO	13	1	1	2	1	0	1	1	0	0	0	2	4
PROV. DE VIRU	223	0	0	0	0	0	0	0	0	62	118	43	0
DIST. DE CHAO	199	0	0	0	0	0	0	0	0	60	103	36	0
DIST. DE VIRU	24	0	0	0	0	0	0	0	0	2	15	7	0
REGIÓN LAMBAYEQUE	870	100	110	0	20	115	105	0	25	100	130	105	60
PROV. DE FERREÑAFE	870	100	110	0	20	115	105	0	25	100	130	105	60
DIST. DE CAÑARIS	450	0	0	0	20	115	105	0	0	45	105	60	
DIST. DE INCAHUASI	420	100	110	0	0	0	0	0	25	100	85	0	0

sigue...

continúa Cuadro N° 20

REGIÓN/PROVINCIA/ DISTRITO	TOTAL	Intenciones de Siembra											
		2011					2012						
		AGO	SET	OCT	NOV	DIC	ENE	FEB	MAR	ABR	MAY	JUN	JUL
REGIÓN LIMA	10 690	717	518	657	629	361	30	4	161	860	2 134	2 974	1 645
PROV. DE BARRANCA	2 910	200	0	0	0	0	0	0	0	20	320	1 350	1 020
DIST. DE BARRANCA	1 850	150	0	0	0	0	0	0	0	20	200	830	650
DIST. DE PATIVILCA	590	30	0	0	0	0	0	0	0	0	80	290	190
DIST. DE SUPE	420	20	0	0	0	0	0	0	0	0	40	200	160
DIST. DE SUPE PUERTO	50	0	0	0	0	0	0	0	0	0	0	30	20
PROV. DE CAJATAMBO	877	0	0	161	411	288	17	0	0	0	0	0	0
DIST. DE CAJATAMBO	141	0	0	35	79	27	0	0	0	0	0	0	0
DIST. DE COPA	104	0	0	36	54	14	0	0	0	0	0	0	0
DIST. DE GORGOR	368	0	0	54	147	150	17	0	0	0	0	0	0
DIST. DE HUANCAPON	210	0	0	36	107	67	0	0	0	0	0	0	0
DIST. DE MANAS	54	0	0	0	24	30	0	0	0	0	0	0	0
PROV. DE CANTA	444	37	86	69	33	18	2	0	0	48	70	48	33
DIST. DE ARAHUAY	57	5	17	15	8	10	2	0	0	0	0	0	0
DIST. DE CANTA	103	6	21	21	9	6	0	0	0	0	12	16	12
DIST. DE HUAMANTANGA	42	12	18	2	1	2	0	0	0	0	0	0	7
DIST. DE HUAROS	22	6	8	5	0	0	0	0	0	0	0	0	3
DIST. DE LACHAQUI	65	0	9	19	15	0	0	0	0	0	8	7	7
DIST. DE SAN BUENAVENTURA	26	4	13	7	0	0	0	0	0	0	0	0	2
DIST. DE SANTA ROSA DE QUIVES	129	4	0	0	0	0	0	0	0	48	50	25	2
PROV. DE CAÑETE	1 117	63	0	0	0	0	0	4	111	322	341	161	115
DIST. DE CERRO AZUL	23	0	0	0	0	0	0	0	4	10	7	2	0
DIST. DE IMPERIAL	176	0	0	0	0	0	0	0	19	59	67	31	0
DIST. DE LUNAHUANA	4	0	0	0	0	0	0	0	0	4	0	0	0
DIST. DE MALA	21	0	0	0	0	0	0	4	11	6	0	0	0
DIST. DE NUEVO IMPERIAL	139	0	0	0	0	0	0	0	20	50	44	25	0
DIST. DE PACARAN	3	0	0	0	0	0	0	0	0	3	0	0	0
DIST. DE QUILMANA	300	48	0	0	0	0	0	0	12	40	80	45	75
DIST. DE SAN LUIS	195	15	0	0	0	0	0	0	5	50	65	20	40
DIST. DE SAN VICENTE DE CAÑETE	253	0	0	0	0	0	0	0	40	97	78	38	0
DIST. DE ZUÑIGA	3	0	0	0	0	0	0	0	0	3	0	0	0
PROV. DE HUARAL	3 977	217	91	30	2	0	0	0	50	470	1 352	1 353	412
DIST. DE ATAVILLOS ALTO	24	8	13	3	0	0	0	0	0	0	0	0	0
DIST. DE ATAVILLOS BAJO	10	3	5	2	0	0	0	0	0	0	0	0	0
DIST. DE AUCALLAMA	1 442	80	50	0	0	0	0	0	0	175	435	517	185
DIST. DE CHANCAY	710	0	0	0	0	0	0	0	0	50	466	194	0
DIST. DE HUARAL	1 690	75	0	0	0	0	0	0	50	245	451	642	227
DIST. DE IHUARI	34	19	4	10	1	0	0	0	0	0	0	0	0
DIST. DE LAMPIAN	2	1	1	0	0	0	0	0	0	0	0	0	0
DIST. DE PACARAOS	22	8	3	10	1	0	0	0	0	0	0	0	0
DIST. DE SAN MIGUEL DE ACOS	5	4	1	0	0	0	0	0	0	0	0	0	0
DIST. DE SANTA CRUZ DE ANDAMARCA	13	6	5	2	0	0	0	0	0	0	0	0	0
DIST. DE SUMBILCA	13	4	6	3	0	0	0	0	0	0	0	0	0
DIST. DE VEINTISIETE DE NOVIEMBRE	12	9	3	0	0	0	0	0	0	0	0	0	0
PROV. DE HUAROCHIRI	374	32	109	134	45	45	9	0	0	0	0	0	0
DIST. DE CALLAHUANCA	3	0	0	1	2	0	0	0	0	0	0	0	0
DIST. DE CARAMPOMA	19	7	12	0	0	0	0	0	0	0	0	0	0
DIST. DE CHICLA	30	5	15	10	0	0	0	0	0	0	0	0	0
DIST. DE CUENCA	8	0	0	0	3	5	0	0	0	0	0	0	0
DIST. DE HUACHUPAMPA	6	2	4	0	0	0	0	0	0	0	0	0	0
DIST. DE HUANZA	10	4	6	0	0	0	0	0	0	0	0	0	0
DIST. DE HUAROCHIRI	15	0	5	9	1	0	0	0	0	0	0	0	0
DIST. DE LAHUAYTAMBO	24	0	0	7	12	5	0	0	0	0	0	0	0
DIST. DE LANGA	28	0	0	7	13	8	0	0	0	0	0	0	0
DIST. DE LARAOS	3	1	2	0	0	0	0	0	0	0	0	0	0
DIST. DE MARIATANA	29	0	0	0	6	19	4	0	0	0	0	0	0

sigue...

continúa Cuadro N° 20

REGIÓN/PROVINCIA/ DISTRITO	TOTAL	Intenciones de Siembra												
		2011					2012							
		AGO	SET	OCT	NOV	DIC	ENE	FEB	MAR	ABR	MAY	JUN	JUL	
DIST. DE MATUCANA	25	0	10	15	0	0	0	0	0	0	0	0	0	0
DIST. DE SAN ANDRES DE TUPICOCHA	10	0	4	6	0	0	0	0	0	0	0	0	0	0
DIST. DE SAN ANTONIO	8	0	1	4	3	0	0	0	0	0	0	0	0	0
DIST. DE SAN DAMIAN	20	0	10	10	0	0	0	0	0	0	0	0	0	0
DIST. DE SAN JUAN DE IRIS	3	1	2	0	0	0	0	0	0	0	0	0	0	0
DIST. DE SAN JUAN DE TANTARANCHE	8	1	1	5	1	0	0	0	0	0	0	0	0	0
DIST. DE SAN LORENZO DE QUINTI	13	1	3	9	0	0	0	0	0	0	0	0	0	0
DIST. DE SAN MATEO	45	0	15	30	0	0	0	0	0	0	0	0	0	0
DIST. DE SAN MATEO DE OTAO	10	4	6	0	0	0	0	0	0	0	0	0	0	0
DIST. DE SAN PEDRO DE CASTA	10	2	5	3	0	0	0	0	0	0	0	0	0	0
DIST. DE SAN PEDRO DE HUANCAYRE	10	2	2	5	1	0	0	0	0	0	0	0	0	0
DIST. DE SANGALLAYA	6	1	1	4	0	0	0	0	0	0	0	0	0	0
DIST. DE SANTIAGO DE ANCHUCAYA	10	1	3	6	0	0	0	0	0	0	0	0	0	0
DIST. DE STO. DMGO. DE LOS OLLEROS	16	0	0	0	3	8	5	0	0	0	0	0	0	0
DIST. DE SURCO	5	0	2	3	0	0	0	0	0	0	0	0	0	0
PROV. DE HUAURA	393	73	84	48	10	0	0	0	0	0	51	62	65	
DIST. DE AMBAR	40	7	11	14	8	0	0	0	0	0	0	0	0	0
DIST. DE CHECRAS	24	6	11	7	0	0	0	0	0	0	0	0	0	0
DIST. DE HUAURA	155	28	24	0	0	0	0	0	0	0	28	36	39	
DIST. DE LEONCIO PRADO	22	6	9	7	0	0	0	0	0	0	0	0	0	0
DIST. DE PACCHO	18	3	8	5	2	0	0	0	0	0	0	0	0	0
DIST. DE SANTA LEONOR	17	4	7	6	0	0	0	0	0	0	0	0	0	0
DIST. DE SAYAN	66	12	10	9	0	0	0	0	0	0	11	12	12	
DIST. DE VEGUETA	51	7	4	0	0	0	0	0	0	0	12	14	14	
PROV. DE OYON	298	70	95	86	47	0	0	0	0	0	0	0	0	
DIST. DE ANDAJES	31	8	9	8	6	0	0	0	0	0	0	0	0	0
DIST. DE CAUJUL	33	7	11	11	4	0	0	0	0	0	0	0	0	0
DIST. DE COCHAMARCA	37	8	12	11	6	0	0	0	0	0	0	0	0	0
DIST. DE NAVAN	26	4	9	8	5	0	0	0	0	0	0	0	0	0
DIST. DE OYON	101	22	31	27	21	0	0	0	0	0	0	0	0	0
DIST. DE PACHANGARA	70	21	23	21	5	0	0	0	0	0	0	0	0	0
PROV. DE YAUYOS	300	25	53	129	81	10	2	0	0	0	0	0	0	
DIST. DE ALIS	5	0	0	3	2	0	0	0	0	0	0	0	0	0
DIST. DE AYAUCA	28	0	0	13	15	0	0	0	0	0	0	0	0	0
DIST. DE AYAVIRI	8	2	4	2	0	0	0	0	0	0	0	0	0	0
DIST. DE AZANGARO	11	0	2	6	3	0	0	0	0	0	0	0	0	0
DIST. DE CACRA	2	0	0	2	0	0	0	0	0	0	0	0	0	0
DIST. DE CARANIA	15	0	0	11	4	0	0	0	0	0	0	0	0	0
DIST. DE CATAHUASI	2	0	2	0	0	0	0	0	0	0	0	0	0	0
DIST. DE CHOCOS	3	0	1	2	0	0	0	0	0	0	0	0	0	0
DIST. DE COCHAS	6	2	2	2	0	0	0	0	0	0	0	0	0	0
DIST. DE COLONIA	19	0	0	9	10	0	0	0	0	0	0	0	0	0
DIST. DE HONGOS	10	4	6	0	0	0	0	0	0	0	0	0	0	0
DIST. DE HUAMPARA	6	2	2	2	0	0	0	0	0	0	0	0	0	0
DIST. DE HUANCAYA	9	0	0	4	5	0	0	0	0	0	0	0	0	0
DIST. DE HUANGASCAR	9	0	3	6	0	0	0	0	0	0	0	0	0	0
DIST. DE HUANTAN	10	0	0	6	4	0	0	0	0	0	0	0	0	0
DIST. DE HUAÑEC	15	3	4	4	4	0	0	0	0	0	0	0	0	0
DIST. DE LARAOS	7	0	0	3	4	0	0	0	0	0	0	0	0	0
DIST. DE LINCHA	7	0	4	3	0	0	0	0	0	0	0	0	0	0
DIST. DE MADEAN	14	0	5	9	0	0	0	0	0	0	0	0	0	0
DIST. DE MIRAFLORES	11	0	0	8	3	0	0	0	0	0	0	0	0	0
DIST. DE OMAS	6	0	0	0	1	4	1	0	0	0	0	0	0	0
DIST. DE QUINCHES	21	6	6	5	4	0	0	0	0	0	0	0	0	0
DIST. DE QUINOCAY	6	2	2	2	0	0	0	0	0	0	0	0	0	0
DIST. DE SAN JOAQUIN	8	2	2	2	2	0	0	0	0	0	0	0	0	0

sigue...

continúa Cuadro N° 20

REGIÓN/PROVINCIA/ DISTRITO	TOTAL	Intenciones de Siembra												
		2011					2012							
		AGO	SET	OCT	NOV	DIC	ENE	FEB	MAR	ABR	MAY	JUN	JUL	
DIST. DE TAURIPAMPA	9	0	0	0	2	6	1	0	0	0	0	0	0	0
DIST. DE TOMAS	15	0	0	7	8	0	0	0	0	0	0	0	0	0
DIST. DE TUPE	5	2	3	0	0	0	0	0	0	0	0	0	0	0
DIST. DE VIÑAC	12	0	5	7	0	0	0	0	0	0	0	0	0	0
DIST. DE VITIS	9	0	0	5	4	0	0	0	0	0	0	0	0	0
DIST. DE YAUYOS	12	0	0	6	6	0	0	0	0	0	0	0	0	0
REGIÓN LIMA METROPOLITANA	269	3	5	2	3	1	2	5	1	23	104	100	20	
PROV. DE LIMA	269	3	5	2	3	1	2	5	1	23	104	100	20	
DIST. DE ATE	1	1	0	0	0	0	0	0	0	0	0	0	0	0
DIST. DE CARABAYLLO	225	0	0	0	0	0	0	0	0	23	95	87	20	
DIST. DE CIENEGUILLA	3	0	0	0	0	0	0	0	0	0	1	2	0	
DIST. DE LA MOLINA	2	2	0	0	0	0	0	0	0	0	0	0	0	
DIST. DE LURIGANCHO	15	0	5	2	3	0	0	2	0	0	1	2	0	
DIST. DE LURIN	6	0	0	0	0	0	0	0	0	0	3	3	0	
DIST. DE PACHACAMAC	16	0	0	0	0	1	2	3	1	0	3	6	0	
DIST. DE SAN MARTÍN DE PORRES	1	0	0	0	0	0	0	0	0	0	1	0	0	
REGIÓN MOQUEGUA	740	92	112	127	124	99	68	54	24	28	5	7	0	
PROV. DE GENERAL SANCHEZ CERRO	420	29	49	115	110	75	38	4	0	0	0	0	0	
DIST. DE CHOJATA	35	2	4	21	6	2	0	0	0	0	0	0	0	
DIST. DE COALAQUE	48	4	0	0	7	32	5	0	0	0	0	0	0	
DIST. DE ICHUÑA	42	0	0	4	34	4	0	0	0	0	0	0	0	
DIST. DE LA CAPILLA	29	1	0	1	5	3	19	0	0	0	0	0	0	
DIST. DE LLOQUE	14	2	2	3	3	3	1	0	0	0	0	0	0	
DIST. DE MATALAQUE	13	0	0	0	8	5	0	0	0	0	0	0	0	
DIST. DE OMATE	28	0	0	0	4	15	9	0	0	0	0	0	0	
DIST. DE PUQUINA	74	11	28	29	2	0	4	0	0	0	0	0	0	
DIST. DE QUINISTAQUILLAS	6	0	0	0	0	4	0	2	0	0	0	0	0	
DIST. DE UBINAS	105	5	7	51	34	6	0	2	0	0	0	0	0	
DIST. DE YUNGA	26	4	8	6	7	1	0	0	0	0	0	0	0	
PROV. DE ILO	4	2	0	0	0	0	0	0	0	0	0	2	0	
DIST. DE EL ALGARROBAL	3	1	0	0	0	0	0	0	0	0	0	2	0	
DIST. DE PACOCHA	1	1	0	0	0	0	0	0	0	0	0	0	0	
PROV. DE MARISCAL NIETO	316	61	63	12	14	24	30	50	24	28	5	5	0	
DIST. DE CARUMAS	44	24	16	4	0	0	0	0	0	0	0	0	0	
DIST. DE CUCHUMBAYA	42	21	16	2	1	2	0	0	0	0	0	0	0	
DIST. DE MOQUEGUA	121	0	12	0	3	4	8	38	21	26	5	4	0	
DIST. DE SAMEGUA	12	0	0	0	0	0	3	3	3	2	0	1	0	
DIST. DE SAN CRISTOBAL	28	11	9	2	0	3	2	1	0	0	0	0	0	
DIST. DE TORATA	69	5	10	4	10	15	17	8	0	0	0	0	0	
REGIÓN PASCO	11 202	3 506	3 139	2 155	615	0	0	178	286	140	36	278	869	
PROV. DE DANIEL ALCIDES CARRION	2 214	686	755	630	57	0	0	0	0	0	3	13	70	
DIST. DE CHACAYAN	173	59	78	24	3	0	0	0	0	0	0	1	8	
DIST. DE GOYLLARISQUIZGA	25	8	12	5	0	0	0	0	0	0	0	0	0	
DIST. DE PAUCAR	169	64	49	50	4	0	0	0	0	0	0	0	2	
DIST. DE SAN PEDRO DE PILLAO	72	22	35	11	0	0	0	0	0	0	0	0	4	
DIST. DE SANTA ANA DE TUSI	1 062	347	385	281	5	0	0	0	0	0	0	5	39	
DIST. DE TAPUC	173	137	30	6	0	0	0	0	0	0	0	0	0	
DIST. DE VILCABAMBA	164	49	68	35	0	0	0	0	0	0	0	3	9	
DIST. DE YANAHUANCA	376	0	98	218	45	0	0	0	0	0	3	4	8	
PROV. DE OXAPAMPA	37	8	5	4	0	0	0	0	0	5	5	0	10	
DIST. DE HUANCABAMBA	37	8	5	4	0	0	0	0	0	5	5	0	10	
PROV. DE PASCO	8 951	2 812	2 379	1 521	558	0	0	178	286	135	28	265	789	
DIST. DE HUACHON	592	164	260	35	0	0	0	4	6	28	49	46		
DIST. DE HUARIACA	430	94	88	125	60	0	0	0	0	0	0	63		
DIST. DE NINACACA	467	152	118	57	40	0	0	0	0	0	8	92		
DIST. DE PALLANCHACRA	700	100	120	300	45	0	0	0	0	0	0	135		

sigue...

continúa Cuadro N° 20

REGIÓN/PROVINCIA/ DISTRITO	TOTAL	Intenciones de Siembra											
		2011					2012						
		AGO	SET	OCT	NOV	DIC	ENE	FEB	MAR	ABR	MAY	JUN	JUL
DIST. DE PAUCARTAMBO	5 140	1 797	1 098	733	338	0	0	178	282	129	0	188	397
DIST. DE SAN FCO.DE ASIS DE YARUSYACAN	743	179	367	124	16	0	0	0	0	0	0	16	41
DIST. DE TICLACAYAN	462	178	180	75	29	0	0	0	0	0	0	0	0
DIST. DE VICCO	3	0	0	3	0	0	0	0	0	0	0	0	0
DIST. DE YANACANCHA	414	148	148	69	30	0	0	0	0	0	0	4	15
REGIÓN PIURA	2 744	344	233	127	82	162	194	87	140	124	536	372	343
PROV. DE AYABACA	519	0	0	38	6	26	40	0	80	12	183	131	3
DIST. DE AYABACA	46	0	0	0	3	6	3	0	0	12	11	8	3
DIST. DE LAGUNAS	30	0	0	3	3	0	17	0	0	0	7	0	0
DIST. DE PACAIPAMPA	443	0	0	35	0	20	20	0	80	0	165	123	0
PROV. DE HUANCABAMBA	1 453	184	83	89	76	108	127	87	60	100	150	199	190
DIST. DE CANCHAQUE	20	0	0	0	0	2	6	2	0	0	6	4	0
DIST. DE EL CARMEN DE LA FRONTERA	189	11	8	4	18	8	0	0	5	16	20	49	50
DIST. DE HUANCABAMBA	639	77	40	44	14	36	70	60	36	23	54	91	94
DIST. DE HUARMACA	35	35	0	0	0	0	0	0	0	0	0	0	0
DIST. DE LALAQUIZ	16	8	0	0	0	0	0	0	0	5	3	0	0
DIST. DE SAN MIGUEL DE EL FAIQUE	65	0	0	0	0	22	36	7	0	0	0	0	0
DIST. DE SONDOR	41	0	0	0	0	0	0	0	0	0	15	15	11
DIST. DE SONDORILLO	448	53	35	41	44	40	15	18	19	56	52	40	35
PROV. DE MORROPON	772	160	150	0	0	28	27	0	0	12	203	42	150
DIST. DE CHALACO	635	160	150	0	0	0	0	0	0	0	166	9	150
DIST. DE SANTO DOMINGO	32	0	0	0	0	0	0	0	0	0	12	20	0
DIST. DE YAMANGO	105	0	0	0	0	28	27	0	0	12	25	13	0
REGIÓN PUNO	52 312	1 953	6 741	22 329	19 312	1 140	0	0	0	0	0	217	620
PROV. DE AZANGARO	7 926	0	510	4 331	2 805	280	0	0	0	0	0	0	0
DIST. DE ACHAYA	615	0	40	220	250	105	0	0	0	0	0	0	0
DIST. DE ARAPA	720	0	80	400	240	0	0	0	0	0	0	0	0
DIST. DE ASILLO	750	0	100	500	150	0	0	0	0	0	0	0	0
DIST. DE AZANGARO	920	0	0	530	310	80	0	0	0	0	0	0	0
DIST. DE CAMINACA	770	0	60	285	410	15	0	0	0	0	0	0	0
DIST. DE CHUPA	630	0	50	350	230	0	0	0	0	0	0	0	0
DIST. DE JOSE D. CHOQUEHUANCA	190	0	0	100	70	20	0	0	0	0	0	0	0
DIST. DE MUÑANI	256	0	20	156	80	0	0	0	0	0	0	0	0
DIST. DE POTONI	30	0	0	30	0	0	0	0	0	0	0	0	0
DIST. DE SAMAN	915	0	160	270	485	0	0	0	0	0	0	0	0
DIST. DE SAN ANTON	450	0	0	300	150	0	0	0	0	0	0	0	0
DIST. DE SAN JOSE	430	0	0	320	110	0	0	0	0	0	0	0	0
DIST. DE SAN JUAN DE SALINAS	260	0	0	160	80	20	0	0	0	0	0	0	0
DIST. DE SANTIAGO DE PUPUJA	710	0	0	480	190	40	0	0	0	0	0	0	0
DIST. DE TIRAPATA	280	0	0	230	50	0	0	0	0	0	0	0	0
PROV. DE CARABAYA	8 123	90	2 358	4 828	560	0	0	0	0	0	0	137	150
DIST. DE AJOYANI	230	0	25	160	45	0	0	0	0	0	0	0	0
DIST. DE AYAPATA	1 872	0	295	1 245	185	0	0	0	0	0	0	87	60
DIST. DE COASA	1 180	20	580	580	0	0	0	0	0	0	0	0	0
DIST. DE CORANI	594	0	211	383	0	0	0	0	0	0	0	0	0
DIST. DE CRUCERO	550	0	60	400	90	0	0	0	0	0	0	0	0
DIST. DE ITUATA	820	0	310	470	0	0	0	0	0	0	0	0	40
DIST. DE MACUSANI	805	0	118	537	150	0	0	0	0	0	0	0	0
DIST. DE OLLACHEA	610	10	40	410	50	0	0	0	0	0	0	50	50
DIST. DE SAN GABAN	32	0	9	23	0	0	0	0	0	0	0	0	0
DIST. DE USICAYOS	1 430	60	710	620	40	0	0	0	0	0	0	0	0
PROV. DE CHUCUITO	4 751	0	113	1 858	2 700	80	0	0	0	0	0	0	0
DIST. DE DESAGUADERO	210	0	0	80	130	0	0	0	0	0	0	0	0
DIST. DE HUACULLANI	210	0	40	100	70	0	0	0	0	0	0	0	0
DIST. DE JULI	1 370	0	0	470	870	30	0	0	0	0	0	0	0
DIST. DE KELLUYO	365	0	73	207	85	0	0	0	0	0	0	0	0

sigue...

continúa Cuadro N° 20

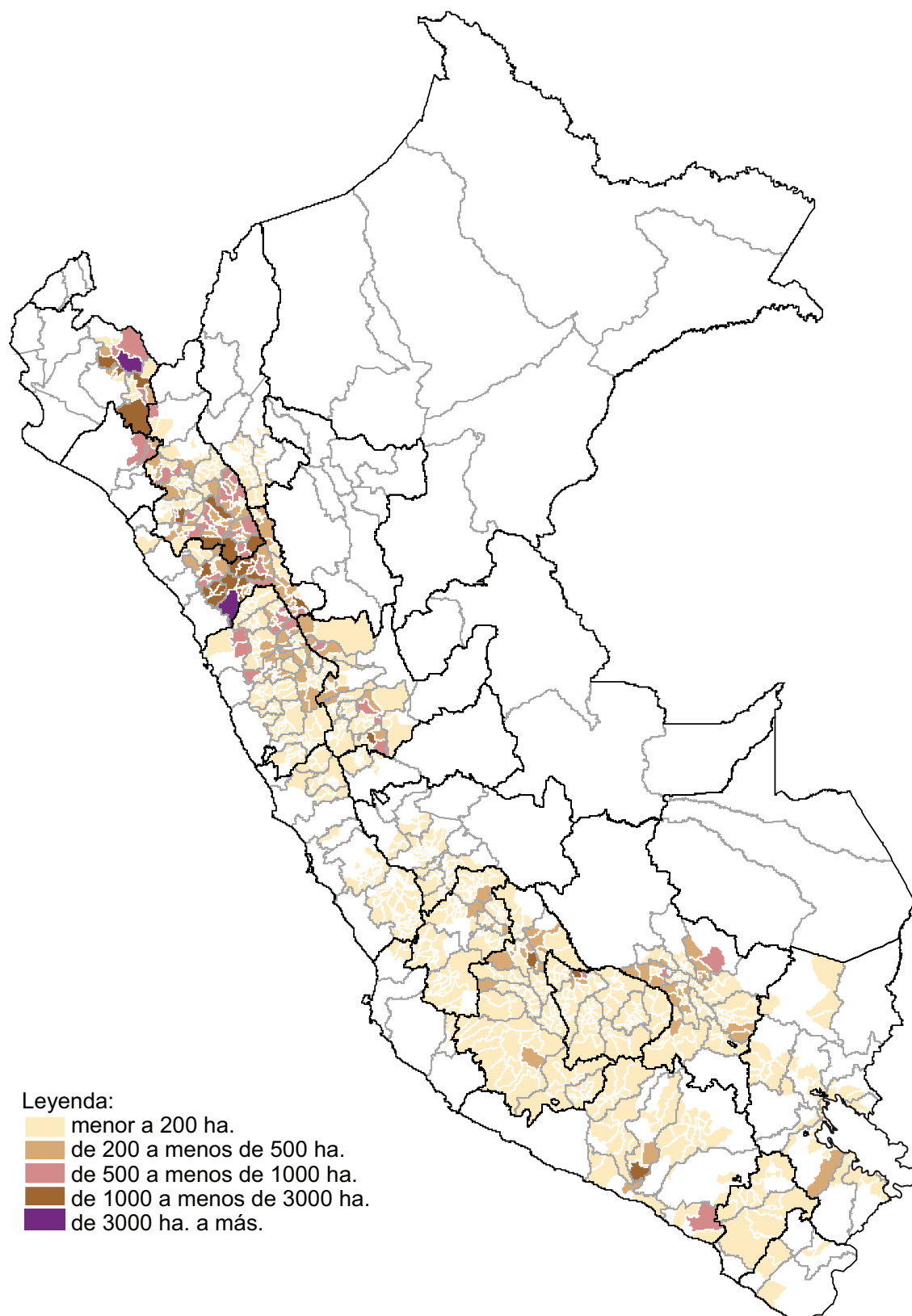
REGIÓN/PROVINCIA/ DISTRITO	TOTAL	Intenciones de Siembra											
		2011					2012						
		AGO	SET	OCT	NOV	DIC	ENE	FEB	MAR	ABR	MAY	JUN	JUL
DIST. DE PISACOMA	86	0	0	41	45	0	0	0	0	0	0	0	0
DIST. DE POMATA	1 130	0	0	390	710	30	0	0	0	0	0	0	0
DIST. DE ZEPITA	1 380	0	0	570	790	20	0	0	0	0	0	0	0
PROV. DE EL COLLAO	5 363	53	306	2 055	2 949	0	0	0	0	0	0	0	0
DIST. DE CONDURIRI	18	0	0	7	11	0	0	0	0	0	0	0	0
DIST. DE ILAVE	3 800	20	169	1 255	2 356	0	0	0	0	0	0	0	0
DIST. DE PILCUYO	1 545	33	137	793	582	0	0	0	0	0	0	0	0
PROV. DE HUANCANE	5 955	210	1 074	1 946	2 680	45	0	0	0	0	0	0	0
DIST. DE COJATA	60	0	9	16	35	0	0	0	0	0	0	0	0
DIST. DE HUANCANE	1 570	0	320	720	530	0	0	0	0	0	0	0	0
DIST. DE HUATASANI	330	0	60	100	170	0	0	0	0	0	0	0	0
DIST. DE INCHUPALLA	560	0	90	160	310	0	0	0	0	0	0	0	0
DIST. DE PUSI	740	210	190	180	160	0	0	0	0	0	0	0	0
DIST. DE ROSASPATA	660	0	100	170	390	0	0	0	0	0	0	0	0
DIST. DE TARACO	865	0	90	275	455	45	0	0	0	0	0	0	0
DIST. DE VILQUE CHICO	1 170	0	215	325	630	0	0	0	0	0	0	0	0
PROV. DE LAMPA	1 958	0	44	798	938	178	0	0	0	0	0	0	0
DIST. DE CABANILLA	607	0	44	345	193	25	0	0	0	0	0	0	0
DIST. DE CALAPUJA	280	0	0	70	175	35	0	0	0	0	0	0	0
DIST. DE LAMPA	805	0	0	220	481	104	0	0	0	0	0	0	0
DIST. DE PALCA	56	0	0	39	17	0	0	0	0	0	0	0	0
DIST. DE PUCARA	178	0	0	99	65	14	0	0	0	0	0	0	0
DIST. DE SANTA LUCIA	32	0	0	25	7	0	0	0	0	0	0	0	0
PROV. DE MELGAR	1 209	0	37	726	429	17	0	0	0	0	0	0	0
DIST. DE ANTAUTA	90	0	0	71	19	0	0	0	0	0	0	0	0
DIST. DE AYAVIRI	166	0	7	97	58	4	0	0	0	0	0	0	0
DIST. DE CUPI	80	0	0	48	32	0	0	0	0	0	0	0	0
DIST. DE LLALLI	72	0	0	41	31	0	0	0	0	0	0	0	0
DIST. DE MACARI	169	0	0	102	67	0	0	0	0	0	0	0	0
DIST. DE NUÑO A	174	0	0	110	64	0	0	0	0	0	0	0	0
DIST. DE ORURILLO	247	0	0	161	73	13	0	0	0	0	0	0	0
DIST. DE SANTA ROSA	129	0	30	68	31	0	0	0	0	0	0	0	0
DIST. DE UMACHIRI	82	0	0	28	54	0	0	0	0	0	0	0	0
PROV. DE MOHO	1 378	0	15	304	1 059	0	0	0	0	0	0	0	0
DIST. DE CONIMA	75	0	4	13	58	0	0	0	0	0	0	0	0
DIST. DE HUAYRAPATA	310	0	0	99	211	0	0	0	0	0	0	0	0
DIST. DE MOHO	903	0	0	140	763	0	0	0	0	0	0	0	0
DIST. DE TILALI	90	0	11	52	27	0	0	0	0	0	0	0	0
PROV. DE PUNO	4 640	2	51	1 795	2 504	288	0	0	0	0	0	0	0
DIST. DE ACORA	1 450	0	0	295	1 009	146	0	0	0	0	0	0	0
DIST. DE AMANTANI	64	2	15	30	17	0	0	0	0	0	0	0	0
DIST. DE ATUNCOLLA	190	0	0	60	110	20	0	0	0	0	0	0	0
DIST. DE CAPACHICA	410	0	6	268	136	0	0	0	0	0	0	0	0
DIST. DE CHUCUITO	305	0	0	40	250	15	0	0	0	0	0	0	0
DIST. DE COATA	220	0	5	165	50	0	0	0	0	0	0	0	0
DIST. DE HUATA	255	0	0	170	60	25	0	0	0	0	0	0	0
DIST. DE MAÑAZO	340	0	25	230	85	0	0	0	0	0	0	0	0
DIST. DE PAUCARCOLLA	280	0	0	190	90	0	0	0	0	0	0	0	0
DIST. DE PICHACANI	169	0	0	20	135	14	0	0	0	0	0	0	0
DIST. DE PLATERIA	376	0	0	60	272	44	0	0	0	0	0	0	0
DIST. DE PUNO	241	0	0	37	180	24	0	0	0	0	0	0	0
DIST. DE TIQUILLACA	140	0	0	90	50	0	0	0	0	0	0	0	0
DIST. DE VILQUE	200	0	0	140	60	0	0	0	0	0	0	0	0
PROV. DE SAN ANTONIO DE PUTINA	975	20	110	560	265	0	0	0	0	0	0	0	20
DIST. DE PEDRO VILCA APAZA	220	0	40	130	50	0	0	0	0	0	0	0	0
DIST. DE PUTINA	305	0	40	190	75	0	0	0	0	0	0	0	0

sigue...

continúa Cuadro N° 20

REGIÓN/PROVINCIA/ DISTRITO	TOTAL	Intenciones de Siembra											
		2011					2012						
		AGO	SET	OCT	NOV	DIC	ENE	FEB	MAR	ABR	MAY	JUN	JUL
DIST. DE QUILCAPUNCU	230	0	30	160	40	0	0	0	0	0	0	0	0
DIST. DE SINA	220	20	0	80	100	0	0	0	0	0	0	0	20
PROV. DE SAN ROMAN	2 830	0	30	905	1 690	205	0	0	0	0	0	0	0
DIST. DE CABANA	680	0	30	200	395	55	0	0	0	0	0	0	0
DIST. DE CABANILLAS	340	0	0	100	220	20	0	0	0	0	0	0	0
DIST. DE CARACOTO	860	0	0	280	515	65	0	0	0	0	0	0	0
DIST. DE JULIACA	950	0	0	325	560	65	0	0	0	0	0	0	0
PROV. DE SANDIA	4 175	1 490	1 660	435	60	0	0	0	0	0	0	80	450
DIST. DE CUYOCUYO	770	230	360	100	0	0	0	0	0	0	0	0	80
DIST. DE LIMBANI	645	180	260	145	30	0	0	0	0	0	0	0	30
DIST. DE PATAMBUCO	700	260	350	50	0	0	0	0	0	0	0	0	40
DIST. DE PHARA	510	170	230	80	30	0	0	0	0	0	0	0	0
DIST. DE QUIACA	410	210	140	60	0	0	0	0	0	0	0	0	0
DIST. DE SANDIA	1 140	440	320	0	0	0	0	0	0	0	0	80	300
PROV. DE YUNGUYO	3 029	88	433	1 788	673	47	0	0	0	0	0	0	0
DIST. DE ANAPIA	128	15	29	70	14	0	0	0	0	0	0	0	0
DIST. DE COPANI	723	12	38	512	158	3	0	0	0	0	0	0	0
DIST. DE CUTURAPI	340	0	86	170	84	0	0	0	0	0	0	0	0
DIST. DE OLLARAYA	510	21	40	274	157	18	0	0	0	0	0	0	0
DIST. DE TINICACHI	138	7	50	67	14	0	0	0	0	0	0	0	0
DIST. DE UNICACHI	206	10	56	110	30	0	0	0	0	0	0	0	0
DIST. DE YUNGUYO	984	23	134	585	216	26	0	0	0	0	0	0	0
REGIÓN TACNA	547	77	146	154	60	0	0	5	24	28	31	16	6
PROV. DE CANDARAVE	225	29	89	94	13	0	0	0	0	0	0	0	0
DIST. DE CAIRANI	65	10	32	23	0	0	0	0	0	0	0	0	0
DIST. DE CAMILACA	20	0	10	10	0	0	0	0	0	0	0	0	0
DIST. DE CANDARAVE	98	19	37	42	0	0	0	0	0	0	0	0	0
DIST. DE CURIBAYA	4	0	0	2	2	0	0	0	0	0	0	0	0
DIST. DE HUANUARA	21	0	3	7	11	0	0	0	0	0	0	0	0
DIST. DE QUILAHUANI	17	0	7	10	0	0	0	0	0	0	0	0	0
PROV. DE JORGE BASADRE	44	5	12	7	0	0	0	0	0	1	6	7	6
DIST. DE ILABAYA	24	5	12	7	0	0	0	0	0	0	0	0	0
DIST. DE LOCUMBA	20	0	0	0	0	0	0	0	0	1	6	7	6
PROV. DE TACNA	117	2	12	11	2	0	0	5	24	27	25	9	0
DIST. DE CALANA	30	0	0	0	0	0	0	5	13	5	4	3	0
DIST. DE INCLAN	6	0	0	0	0	0	0	0	0	3	3	0	0
DIST. DE PACHIA	30	2	7	3	2	0	0	0	4	9	3	0	0
DIST. DE PALCA	13	0	5	8	0	0	0	0	0	0	0	0	0
DIST. DE POCOLLAY	16	0	0	0	0	0	0	0	4	6	4	2	0
DIST. DE SAMA	3	0	0	0	0	0	0	0	0	0	3	0	0
DIST. DE TACNA	19	0	0	0	0	0	0	0	3	4	8	4	0
PROV. DE TARATA	161	41	33	42	45	0	0	0	0	0	0	0	0
DIST. DE ESTIQUE	10	6	4	0	0	0	0	0	0	0	0	0	0
DIST. DE ESTIQUE-PAMPA	8	6	2	0	0	0	0	0	0	0	0	0	0
DIST. DE HEROES ALBARRACIN	8	5	3	0	0	0	0	0	0	0	0	0	0
DIST. DE SITAJARA	1	0	1	0	0	0	0	0	0	0	0	0	0
DIST. DE SUSAPAYA	9	2	2	0	5	0	0	0	0	0	0	0	0
DIST. DE TARATA	70	5	13	27	25	0	0	0	0	0	0	0	0
DIST. DE TARUCACHI	20	12	8	0	0	0	0	0	0	0	0	0	0
DIST. DE TICACO	35	5	0	15	15	0	0	0	0	0	0	0	0

Intenciones de Siembra 2011-2012 Trigo por Distrito

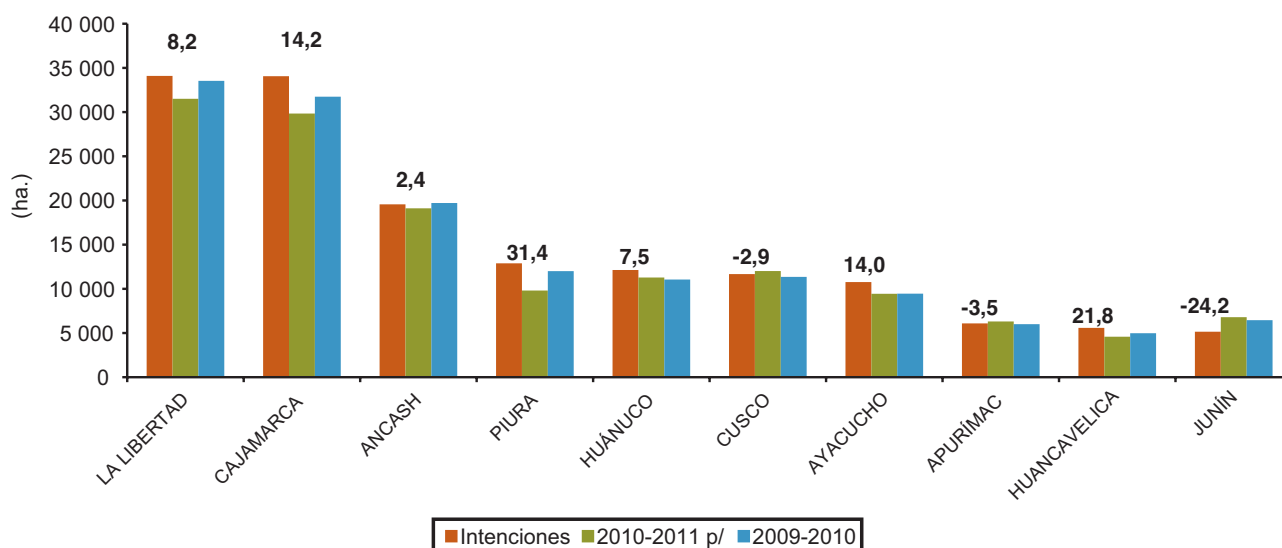


Cuadro N° 21
TRIGO: INTENCIONES DE SIEMBRA CAMPAÑA 2011-12 Y
SIEMBRAS EJECUTADAS EN LAS TRES ÚLTIMAS CAMPAÑAS
 (ha.)

REGIÓN	Intenciones de Siembra 2011-12			Campaña agrícola			Variación (Int./ 10-11)	
	Estimado	Máximo	Mínimo	2008-2009	2009-2010	2010-2011 p/	%	(ha.)
TOTAL	161 851	191 422	130 709	157 309	154 913	148 062	9,3	13 789
LA LIBERTAD	34 095	38 288	25 395	33 219	33 535	31 505	8,2	2 590
CAJAMARCA	34 062	38 421	30 405	33 216	31 743	29 836	14,2	4 226
ANCASH	19 561	23 300	16 006	18 921	19 711	19 111	2,4	450
PIURA	12 886	15 932	9 522	11 338	12 002	9 808	31,4	3 078
HUÁNUCO	12 132	15 319	9 756	10 309	11 053	11 281	7,5	851
CUSCO	11 668	13 301	10 158	12 262	11 352	12 013	-2,9	-345
AYACUCHO	10 765	13 486	8 456	9 739	9 454	9 440	14,0	1 325
APURÍMAC	6 088	7 474	4 941	6 452	6 002	6 307	-3,5	-219
HUANCAVELICA	5 581	6 824	4 564	6 123	4 977	4 582	21,8	999
JUNÍN	5 147	6 117	4 203	6 368	6 453	6 792	-24,2	-1 645
AREQUIPA	3 506	4 468	2 577	4 357	3 474	3 197	9,7	309
LAMBAYEQUE	2 230	2 590	1 695	1 997	1 889	1 285	73,5	945
PUNO	1 696	2 723	1 356	1 422	1 451	1 467	15,6	229
LIMA	813	1 076	503	616	484	387	110,1	426
AMAZONAS	808	1 034	615	533	778	499	61,9	309
PASCO	498	617	326	206	373	346	43,9	152
MOQUEGUA	155	239	113	156	99	105	47,6	50
TACNA	94	103	81	27	17	57	64,9	37
ICA	66	110	37	49	67	44	51,0	22

p/ Preliminar

Gráfico N° 30
TRIGO: COMPARATIVO DE INTENCIONES DE SIEMBRA 2011-12 Y
SIEMBRAS EJECUTADAS EN LAS ÚLTIMAS CAMPAÑAS AGRÍCOLAS



Cuadro N° 22
TRIGO: INTENCIONES DE SIEMBRA 2011-12 Y SIEMBRAS EJECUTADAS
(ha)

REGIÓN	TOTAL	2011					2012						
		AGO	SET	OCT	NOV	DIC	ENE	FEB	MAR	ABR	MAY	JUN	JUL
NACIONAL													
Mínimo	130 709	54	1 581	6 775	14 960	30 029	31 160	27 259	11 447	4 838	1 087	819	700
Máximo	191 422	87	2 631	10 235	21 547	43 233	46 455	38 535	17 466	7 129	1 704	1 306	1 094
Estimado	161 851	368	1 925	8 229	17 797	37 010	39 583	33 297	14 456	5 816	1 344	1 062	964
Ejec. 10-11 p/	148 062	44	573	5 605	14 156	34 596	40 873	28 148	15 192	5 225	1 248	1 615	789
Ejec. 09-10	154 913	58	544	5 242	18 184	32 756	39 446	33 124	16 727	5 421	1 094	1 547	770
AMAZONAS													
Mínimo	615	0	0	0	0	1	44	189	279	83	19	0	0
Máximo	1 034	0	0	0	0	2	77	340	434	152	29	0	0
Estimado	808	0	0	0	0	2	58	257	352	115	24	0	0
Ejec. 10-11 p/	499	0	0	0	0	0	0	39	212	233	15	0	0
Ejec. 09-10	778	0	0	0	0	0	6	176	313	283	0	0	0
ANCASH													
Mínimo	16 006	0	0	0	706	6 404	5 592	2 635	564	80	15	10	0
Máximo	23 300	0	0	0	1 121	8 591	8 193	4 310	946	99	25	15	0
Estimado	19 561	0	0	0	842	7 591	6 847	3 383	780	88	18	12	0
Ejec. 10-11 p/	19 111	0	0	0	708	6 118	7 044	4 581	660	0	0	0	0
Ejec. 09-10	19 711	0	0	0	287	6 703	7 930	4 513	278	0	0	0	0
APURÍMAC													
Mínimo	4 941	0	8	179	810	2 497	1 399	42	0	0	0	6	0
Máximo	7 474	0	13	267	1 365	3 571	2 177	71	0	0	0	10	0
Estimado	6 088	0	9	219	1 047	2 956	1 794	55	0	0	0	8	0
Ejec. 10-11 p/	6 307	0	0	96	708	3 140	2 213	78	71	0	0	0	2
Ejec. 09-10	6 002	1	0	205	1 491	2 173	2 035	54	11	0	0	0	32
AREQUIPA													
Mínimo	2 577	3	50	55	72	97	71	15	30	357	647	498	682
Máximo	4 468	6	78	92	120	176	169	30	50	724	1 074	892	1 057
Estimado	3 506	5	62	68	86	129	125	19	40	499	828	706	939
Ejec. 10-11 p/	3 197	9	26	78	27	52	28	23	0	150	756	1 296	752
Ejec. 09-10	3 474	0	13	72	20	63	50	40	10	484	707	1 288	727
AYACUCHO													
Mínimo	8 456	7	101	383	2 245	3 718	1 485	224	21	3	117	142	10
Máximo	13 486	16	158	642	3 576	5 799	2 403	428	42	12	183	208	19
Estimado	10 765	11	120	492	2 892	4 705	1 882	311	26	8	141	165	12
Ejec. 10-11 p/	9 440	5	1	185	1 102	5 119	2 435	269	44	5	29	227	19
Ejec. 09-10	9 454	13	2	207	2 143	4 696	1 821	127	46	13	166	218	2
CAJAMARCA													
Mínimo	30 405	13	52	568	1 726	3 626	6 755	10 794	5 394	1 093	246	138	0
Máximo	38 421	16	70	810	2 443	4 643	8 577	13 102	6 788	1 500	326	146	0
Estimado	34 062	15	58	680	2 020	4 081	7 589	11 995	5 916	1 291	276	141	0
Ejec. 10-11 p/	29 836	0	79	516	1 357	3 365	6 026	10 294	6 117	1 655	427	0	0
Ejec. 09-10	31 743	13	62	251	1 116	3 682	6 557	10 961	7 830	1 034	214	23	0
CUSCO													
Mínimo	10 158	19	653	2 489	3 773	2 888	323	8	5	0	0	0	0
Máximo	13 301	23	898	3 354	4 894	3 633	474	15	10	0	0	0	0
Estimado	11 668	20	773	2 926	4 247	3 286	398	10	8	0	0	0	0
Ejec. 10-11 p/	12 013	0	267	2 030	3 713	5 114	859	0	30	0	0	0	0
Ejec. 09-10	11 352	0	210	1 465	5 596	3 223	449	400	0	9	0	0	0

sigue...

continúa Cuadro N° 22

REGIÓN	TOTAL	2011					2012						
		AGO	SET	OCT	NOV	DIC	ENE	FEB	MAR	ABR	MAY	JUN	JUL
HUANCAVELICA													
Mínimo	4 564	0	17	819	1 839	1 344	451	93	1	0	0	0	0
Máximo	6 824	0	32	1 254	2 624	1 913	822	177	2	0	0	0	0
Estimado	5 581	0	22	1 017	2 207	1 592	614	128	1	0	0	0	0
Ejec. 10-11 p/	4 582	0	2	228	1 677	1 784	711	163	17	0	0	0	0
Ejec. 09-10	4 977	22	1	190	2 204	2 136	327	97	0	0	0	0	0
HUÁNUCO													
Mínimo	9 756	0	0	19	1 087	3 397	3 752	1 374	127	0	0	0	0
Máximo	15 319	0	0	34	1 666	5 228	6 003	2 190	198	0	0	0	0
Estimado	12 132	0	0	21	1 261	4 159	4 841	1 713	137	0	0	0	0
Ejec. 10-11 p/	11 281	0	0	3	1 378	3 694	4 482	1 709	15	0	0	0	0
Ejec. 09-10	11 053	0	0	23	1 455	3 559	4 341	1 552	121	0	2	0	0
ICA													
Mínimo	37	0	0	0	2	24	10	0	1	0	0	0	0
Máximo	110	0	0	0	7	67	31	0	5	0	0	0	0
Estimado	66	0	0	0	5	43	16	0	2	0	0	0	0
Ejec. 10-11 p/	44	0	0	1	0	25	11	4	3	0	0	0	0
Ejec. 09-10	67	2	0	9	0	22	27	2	4	0	0	1	0
JUNÍN													
Mínimo	4 203	0	71	1 563	2 219	340	10	0	0	0	0	0	0
Máximo	6 117	0	116	2 390	3 040	551	20	0	0	0	0	0	0
Estimado	5 147	0	90	1 938	2 649	455	15	0	0	0	0	0	0
Ejec. 10-11 p/	6 792	0	12	1 687	2 927	2 126	40	0	0	0	0	0	0
Ejec. 09-10	6 453	0	5	1 803	3 503	1 107	35	0	0	0	0	0	0
LA LIBERTAD													
Mínimo	25 395	2	0	0	405	4 885	10 232	7 844	1 662	338	27	0	0
Máximo	38 288	5	0	0	559	7 730	15 564	11 441	2 479	464	46	0	0
Estimado	34 095	304	0	0	446	6 936	13 856	9 993	2 120	402	38	0	0
Ejec. 10-11 p/	31 505	11	0	0	48	3 972	16 210	8 650	2 112	452	0	51	0
Ejec. 09-10	33 535	5	0	90	62	5 246	15 029	10 917	1 974	203	0	9	0
LAMBAYEQUE													
Mínimo	1 695	0	0	0	0	0	310	658	727	0	0	0	0
Máximo	2 590	0	0	0	0	0	535	1 048	1 007	0	0	0	0
Estimado	2 230	0	0	0	0	0	455	888	887	0	0	0	0
Ejec. 10-11 p/	1 285	0	0	0	0	0	190	635	460	0	0	0	0
Ejec. 09-10	1 889	1	0	0	0	0	330	550	933	75	0	0	0
LIMA													
Mínimo	503	0	0	0	4	141	237	103	17	1	0	0	0
Máximo	1 076	0	0	0	7	323	490	217	37	2	0	0	0
Estimado	813	0	0	0	4	257	376	149	25	2	0	0	0
Ejec. 10-11 p/	387	0	0	0	0	0	195	171	21	0	0	0	0
Ejec. 09-10	484	0	0	0	15	30	234	134	71	0	0	0	0
MOQUEGUA													
Mínimo	113	1	1	4	13	11	48	18	5	0	1	7	4
Máximo	239	1	3	8	27	25	97	40	11	0	2	14	11
Estimado	155	1	2	5	19	15	64	24	7	0	1	10	7
Ejec. 10-11 p/	105	6	7	12	1	9	29	21	12	3	1	1	3
Ejec. 09-10	99	1	1	18	0	28	21	20	10	0	0	0	0

sigue...

continúa Cuadro N° 22

REGIÓN	TOTAL	2011					2012						
		AGO	SET	OCT	NOV	DIC	ENE	FEB	MAR	ABR	MAY	JUN	JUL
PASCO													
Mínimo	326	0	0	0	0	124	146	56	0	0	0	0	0
Máximo	617	0	0	0	0	208	292	117	0	0	0	0	0
Estimado	498	0	0	0	0	175	230	93	0	0	0	0	0
Ejec. 10-11 p/	346	0	0	0	0	78	172	96	0	0	0	0	0
Ejec. 09-10	373	0	0	0	0	89	254	30	0	0	0	0	0
PIURA													
Mínimo	9 522	0	0	0	0	530	290	3 206	2 614	2 882	0	0	0
Máximo	15 932	0	0	0	0	770	521	5 009	5 457	4 175	0	0	0
Estimado	12 886	0	0	0	0	625	417	4 279	4 155	3 410	0	0	0
Ejec. 10-11 p/	9 808	0	0	0	0	0	228	1 415	5 418	2 727	20	0	0
Ejec. 09-10	12 002	0	0	0	0	0	0	3 551	5 126	3 318	2	0	5
PUNO													
Mínimo	1 356	9	628	683	36	0	0	0	0	0	0	0	0
Máximo	2 723	20	1 263	1 368	72	0	0	0	0	0	0	0	0
Estimado	1 696	12	789	848	47	0	0	0	0	0	0	0	0
Ejec. 10-11 p/	1 467	9	179	769	510	0	0	0	0	0	0	0	0
Ejec. 09-10	1 451	0	250	909	292	0	0	0	0	0	0	0	0
TACNA													
Mínimo	81	0	0	13	23	2	5	0	0	1	15	18	4
Máximo	103	0	0	16	26	3	10	0	0	1	19	21	7
Estimado	94	0	0	15	25	3	6	0	0	1	18	20	6
Ejec. 10-11 p/	57	4	0	0	0	0	0	0	0	0	0	40	13
Ejec. 09-10	17	0	0	0	0	0	0	0	0	2	3	8	4

p/ Preliminar

Cuadro N° 23
TRIGO: INTENCIONES DE SIEMBRA CAMPAÑA 2011-12
SEGÚN REGIÓN, PROVINCIA Y DISTRITO
(ha.)

REGIÓN/PROVINCIA/ DISTRITO	TOTAL	Intenciones de Siembra											
		2011					2012						
		AGO	SET	OCT	NOV	DIC	ENE	FEB	MAR	ABR	MAY	JUN	JUL
TOTAL NACIONAL	161 851	368	1 925	8 229	17 797	37 010	39 583	33 297	14 456	5 816	1 344	1 062	964
REGIÓN AMAZONAS	808	0	0	0	0	2	58	257	352	115	24	0	0
PROV. DE BONGARA	8	0	0	0	0	0	0	3	5	0	0	0	0
DIST. DE CHISQUILLA	3	0	0	0	0	0	0	2	1	0	0	0	0
DIST. DE JUMBILLA	5	0	0	0	0	0	0	1	4	0	0	0	0
PROV. DE CHACHAPOYAS	294	0	0	0	0	0	16	96	123	54	5	0	0
DIST. DE ASUNCION	10	0	0	0	0	0	0	4	6	0	0	0	0
DIST. DE BALSAS	18	0	0	0	0	0	2	7	7	2	0	0	0
DIST. DE CHACHAPOYAS	9	0	0	0	0	0	3	5	1	0	0	0	0
DIST. DE CHETO	5	0	0	0	0	0	0	2	3	0	0	0	0
DIST. DE CHUQUIBAMBA	36	0	0	0	0	0	0	13	16	7	0	0	0
DIST. DE HUANCAS	4	0	0	0	0	0	0	2	2	0	0	0	0
DIST. DE LA JALCA	63	0	0	0	0	0	2	19	27	15	0	0	0
DIST. DE LEIMEBAMBA	25	0	0	0	0	0	0	9	10	6	0	0	0
DIST. DE MARISCAL CASTILLA	36	0	0	0	0	0	0	10	17	9	0	0	0
DIST. DE MONTEVIDEO	14	0	0	0	0	0	0	4	7	3	0	0	0
DIST. DE SAN ISIDRO DE MAINO	47	0	0	0	0	0	3	10	17	12	5	0	0
DIST. DE SOLOCO	17	0	0	0	0	0	4	7	6	0	0	0	0
DIST. DE SONCHE	10	0	0	0	0	0	2	4	4	0	0	0	0
PROV. DE LUYA	506	0	0	0	0	2	42	158	224	61	19	0	0
DIST. DE COCABAMBA	27	0	0	0	0	0	17	8	2	0	0	0	0
DIST. DE COLCAMAR	60	0	0	0	0	0	0	21	29	10	0	0	0
DIST. DE CONILA	16	0	0	0	0	0	1	7	8	0	0	0	0
DIST. DE INGUILPATA	14	0	0	0	0	2	2	0	5	5	0	0	0
DIST. DE LAMUD	9	0	0	0	0	0	3	2	4	0	0	0	0
DIST. DE LONGUITA	25	0	0	0	0	0	0	6	13	6	0	0	0
DIST. DE LONYA CHICO	20	0	0	0	0	0	0	7	9	4	0	0	0
DIST. DE LUYA	38	0	0	0	0	0	6	16	13	3	0	0	0
DIST. DE LUYA VIEJO	2	0	0	0	0	0	2	0	0	0	0	0	0
DIST. DE MARIA	41	0	0	0	0	0	4	16	21	0	0	0	0
DIST. DE PISUQUIA	8	0	0	0	0	0	0	2	5	1	0	0	0
DIST. DE SAN CRISTOBAL	75	0	0	0	0	0	6	13	18	19	19	0	0
DIST. DE SAN FRANCISCO DEL YESO	23	0	0	0	0	0	0	10	13	0	0	0	0
DIST. DE SAN JERONIMO	4	0	0	0	0	0	0	1	2	1	0	0	0
DIST. DE SAN JUAN DE LOPECANCHA	15	0	0	0	0	0	0	3	9	3	0	0	0
DIST. DE SANTA CATALINA	5	0	0	0	0	0	0	0	2	3	0	0	0
DIST. DE SANTO TOMAS	86	0	0	0	0	0	0	30	50	6	0	0	0
DIST. DE TINGO	22	0	0	0	0	0	0	8	14	0	0	0	0
DIST. DE TRITA	16	0	0	0	0	0	1	8	7	0	0	0	0
REGIÓN ANCASH	19 561	0	0	0	842	7 591	6 847	3 383	780	88	18	12	0
PROV. DE AIJA	181	0	0	0	0	20	65	68	28	0	0	0	0
DIST. DE AIJA	32	0	0	0	0	5	15	7	5	0	0	0	0
DIST. DE CORIS	42	0	0	0	0	6	13	18	5	0	0	0	0
DIST. DE HUACLLAN	35	0	0	0	0	0	10	16	9	0	0	0	0
DIST. DE LA MERCED	27	0	0	0	0	5	14	5	3	0	0	0	0
DIST. DE SUCCHA	45	0	0	0	0	4	13	22	6	0	0	0	0
PROV. DE ANTONIO RAYMONDI	836	0	0	0	103	453	280	0	0	0	0	0	0
DIST. DE ACZO	220	0	0	0	0	100	120	0	0	0	0	0	0
DIST. DE CHACCHO	160	0	0	0	0	80	80	0	0	0	0	0	0
DIST. DE CHINGAS	40	0	0	0	0	20	20	0	0	0	0	0	0
DIST. DE LLAMELLIN	160	0	0	0	0	100	60	0	0	0	0	0	0
DIST. DE MIRGAS	250	0	0	0	100	150	0	0	0	0	0	0	0
DIST. DE SAN JUAN DE RONTOY	6	0	0	0	3	3	0	0	0	0	0	0	0

sigue...

continúa Cuadro N° 23

REGIÓN/PROVINCIA/ DISTRITO	TOTAL	Intenciones de Siembra											
		2011					2012						
		AGO	SET	OCT	NOV	DIC	ENE	FEB	MAR	ABR	MAY	JUN	JUL
PROV. DE ASUNCION	330	0	0	0	60	230	40	0	0	0	0	0	0
DIST. DE ACOCHACA	180	0	0	0	30	130	20	0	0	0	0	0	0
DIST. DE CHACAS	150	0	0	0	30	100	20	0	0	0	0	0	0
PROV. DE BOLOGNESI	679	0	0	0	47	195	256	141	40	0	0	0	0
DIST. DE ABELARDO PARDO LEZAMETA	17	0	0	0	7	10	0	0	0	0	0	0	0
DIST. DE ANTONIO RAYMONDI	60	0	0	0	0	0	20	30	10	0	0	0	0
DIST. DE AQUIA	55	0	0	0	0	25	30	0	0	0	0	0	0
DIST. DE CAJACAY	43	0	0	0	0	8	25	10	0	0	0	0	0
DIST. DE CANIS	12	0	0	0	0	0	6	6	0	0	0	0	0
DIST. DE CHIQUIAN	55	0	0	0	20	35	0	0	0	0	0	0	0
DIST. DE HUALLANCA	60	0	0	0	0	25	35	0	0	0	0	0	0
DIST. DE HUASTA	80	0	0	0	0	0	20	30	30	0	0	0	0
DIST. DE HUAYLLACAYAN	70	0	0	0	0	20	25	25	0	0	0	0	0
DIST. DE LA PRIMAVERA	35	0	0	0	0	0	15	20	0	0	0	0	0
DIST. DE MANGAS	47	0	0	0	0	12	25	10	0	0	0	0	0
DIST. DE PACLLON	45	0	0	0	0	15	20	10	0	0	0	0	0
DIST. DE SAN MIGUEL DE CORPANQUI	60	0	0	0	0	25	35	0	0	0	0	0	0
DIST. DE TICLLOS	40	0	0	0	20	20	0	0	0	0	0	0	0
PROV. DE CARHUAZ	1 772	0	0	0	25	164	611	742	230	0	0	0	0
DIST. DE ACO PAMPA	95	0	0	0	0	0	20	50	25	0	0	0	0
DIST. DE AMASHCA	100	0	0	0	0	0	25	45	30	0	0	0	0
DIST. DE ANTA	170	0	0	0	0	35	70	65	0	0	0	0	0
DIST. DE ATAUQUERO	110	0	0	0	0	0	25	40	45	0	0	0	0
DIST. DE CARHUAZ	262	0	0	0	25	74	128	35	0	0	0	0	0
DIST. DE MARCARA	415	0	0	0	0	40	185	170	20	0	0	0	0
DIST. DE PARIAHUANCA	105	0	0	0	0	0	40	65	0	0	0	0	0
DIST. DE SAN MIGUEL DE ACO	215	0	0	0	0	0	20	120	75	0	0	0	0
DIST. DE SHILLA	190	0	0	0	0	0	40	115	35	0	0	0	0
DIST. DE TINCO	20	0	0	0	0	0	8	12	0	0	0	0	0
DIST. DE YUNGAR	90	0	0	0	0	15	50	25	0	0	0	0	0
PROV. DE CARLOS F.FITZCARRALD	702	0	0	0	160	442	100	0	0	0	0	0	0
DIST. DE SAN LUIS	360	0	0	0	90	220	50	0	0	0	0	0	0
DIST. DE SAN NICOLAS	210	0	0	0	30	145	35	0	0	0	0	0	0
DIST. DE YAUYA	132	0	0	0	40	77	15	0	0	0	0	0	0
PROV. DE CORONGO	425	0	0	0	20	110	185	110	0	0	0	0	0
DIST. DE ACO	50	0	0	0	0	15	20	15	0	0	0	0	0
DIST. DE BAMBAS	80	0	0	0	0	20	40	20	0	0	0	0	0
DIST. DE CORONGO	55	0	0	0	0	15	25	15	0	0	0	0	0
DIST. DE CUSCA	135	0	0	0	20	50	50	15	0	0	0	0	0
DIST. DE LA PAMPA	30	0	0	0	0	10	10	10	0	0	0	0	0
DIST. DE YANAC	30	0	0	0	0	0	15	15	0	0	0	0	0
DIST. DE YUPAN	45	0	0	0	0	0	25	20	0	0	0	0	0
PROV. DE HUARAZ	340	0	0	0	11	100	150	79	0	0	0	0	0
DIST. DE COCHABAMBA	23	0	0	0	0	0	13	10	0	0	0	0	0
DIST. DE COLCABAMBA	16	0	0	0	0	0	9	7	0	0	0	0	0
DIST. DE HUANCHAY	23	0	0	0	0	0	12	11	0	0	0	0	0
DIST. DE HUARAZ	31	0	0	0	8	14	7	2	0	0	0	0	0
DIST. DE INDEPENDENCIA	30	0	0	0	0	21	9	0	0	0	0	0	0
DIST. DE JANGAS	22	0	0	0	0	14	8	0	0	0	0	0	0
DIST. DE LA LIBERTAD	48	0	0	0	0	0	27	21	0	0	0	0	0
DIST. DE OLLEROS	30	0	0	0	3	15	10	2	0	0	0	0	0
DIST. DE PAMPAS	22	0	0	0	0	0	12	10	0	0	0	0	0
DIST. DE PARIACOTO	13	0	0	0	0	0	9	4	0	0	0	0	0
DIST. DE PIRA	54	0	0	0	0	15	27	12	0	0	0	0	0
DIST. DE TARICA	28	0	0	0	0	21	7	0	0	0	0	0	0

sigue...

continúa Cuadro N° 23

REGIÓN/PROVINCIA/ DISTRITO	TOTAL	Intenciones de Siembra											
		2011					2012						
		AGO	SET	OCT	NOV	DIC	ENE	FEB	MAR	ABR	MAY	JUN	JUL
PROV. DE HUARI	2 249	0	0	0	117	1 154	943	35	0	0	0	0	0
DIST. DE ANRA	85	0	0	0	0	33	52	0	0	0	0	0	0
DIST. DE CAJAY	60	0	0	0	0	20	40	0	0	0	0	0	0
DIST. DE CHAVIN DE HUANTAR	420	0	0	0	0	205	215	0	0	0	0	0	0
DIST. DE HUACACHI	87	0	0	0	0	35	52	0	0	0	0	0	0
DIST. DE HUACCHIS	95	0	0	0	0	50	45	0	0	0	0	0	0
DIST. DE HUACHIS	110	0	0	0	0	70	40	0	0	0	0	0	0
DIST. DE HUANTAR	150	0	0	0	0	55	95	0	0	0	0	0	0
DIST. DE HUARI	240	0	0	0	0	70	170	0	0	0	0	0	0
DIST. DE MASIN	50	0	0	0	0	0	15	35	0	0	0	0	0
DIST. DE PAUCAS	80	0	0	0	25	55	0	0	0	0	0	0	0
DIST. DE PONTO	95	0	0	0	45	50	0	0	0	0	0	0	0
DIST. DE RAHUAPAMPA	12	0	0	0	0	4	8	0	0	0	0	0	0
DIST. DE RAPAYAN	95	0	0	0	0	57	38	0	0	0	0	0	0
DIST. DE SAN MARCOS	430	0	0	0	0	300	130	0	0	0	0	0	0
DIST. DE SAN PEDRO DE CHANA	125	0	0	0	0	82	43	0	0	0	0	0	0
DIST. DE UCO	115	0	0	0	47	68	0	0	0	0	0	0	0
PROV. DE HUARMEY	28	0	0	0	0	0	7	15	6	0	0	0	0
DIST. DE COCHAPETI	7	0	0	0	0	0	2	3	2	0	0	0	0
DIST. DE HUAYAN	14	0	0	0	0	0	2	8	4	0	0	0	0
DIST. DE MALVAS	7	0	0	0	0	0	3	4	0	0	0	0	0
PROV. DE HUAYLAS	1 037	0	0	0	0	40	489	473	35	0	0	0	0
DIST. DE CARAZ	220	0	0	0	0	20	130	70	0	0	0	0	0
DIST. DE HUALLANCA	12	0	0	0	0	0	4	8	0	0	0	0	0
DIST. DE HUATA	55	0	0	0	0	0	45	10	0	0	0	0	0
DIST. DE HUAYLAS	100	0	0	0	0	0	30	70	0	0	0	0	0
DIST. DE MATO	35	0	0	0	0	0	25	10	0	0	0	0	0
DIST. DE PAMPAROMAS	120	0	0	0	0	0	70	50	0	0	0	0	0
DIST. DE PUEBLO LIBRE	90	0	0	0	0	0	50	35	5	0	0	0	0
DIST. DE SANTA CRUZ	250	0	0	0	0	0	120	130	0	0	0	0	0
DIST. DE SANTO TORIBIO	120	0	0	0	0	0	0	90	30	0	0	0	0
DIST. DE YURACMARCA	35	0	0	0	0	20	15	0	0	0	0	0	0
PROV. DE MARISCAL LUZURIAGA	1 341	0	0	0	0	806	353	182	0	0	0	0	0
DIST. DE CASCA	112	0	0	0	0	67	27	18	0	0	0	0	0
DIST. DE ELEAZAR GUZMAN BARRON	377	0	0	0	0	229	102	46	0	0	0	0	0
DIST. DE FIDEL OLIVAS ESCUDERO	96	0	0	0	0	50	32	14	0	0	0	0	0
DIST. DE LLAMA	105	0	0	0	0	65	26	14	0	0	0	0	0
DIST. DE LLUMPA	232	0	0	0	0	150	52	30	0	0	0	0	0
DIST. DE LUCMA	107	0	0	0	0	56	30	21	0	0	0	0	0
DIST. DE MUSGA	92	0	0	0	0	59	24	9	0	0	0	0	0
DIST. DE PISCOBAMBA	220	0	0	0	0	130	60	30	0	0	0	0	0
PROV. DE OCROS	51	0	0	0	0	2	16	25	8	0	0	0	0
DIST. DE ACAS	3	0	0	0	0	0	1	2	0	0	0	0	0
DIST. DE CAJAMARQUILLA	6	0	0	0	0	2	4	0	0	0	0	0	0
DIST. DE CARHUAPAMPA	3	0	0	0	0	0	1	2	0	0	0	0	0
DIST. DE CONGAS	13	0	0	0	0	0	0	5	8	0	0	0	0
DIST. DE LLIPA	5	0	0	0	0	0	2	3	0	0	0	0	0
DIST. DE OCROS	3	0	0	0	0	0	1	2	0	0	0	0	0
DIST. DE SAN CRISTOBAL DE RAJAN	5	0	0	0	0	0	2	3	0	0	0	0	0
DIST. DE SAN PEDRO	7	0	0	0	0	0	3	4	0	0	0	0	0
DIST. DE SANTIAGO DE CHILCAS	6	0	0	0	0	0	2	4	0	0	0	0	0
PROV. DE PALLASCA	1 023	0	0	0	0	134	485	369	35	0	0	0	0
DIST. DE BOLOGNESI	155	0	0	0	0	20	75	60	0	0	0	0	0
DIST. DE CABANA	130	0	0	0	0	0	90	40	0	0	0	0	0
DIST. DE CONCHUCOS	130	0	0	0	0	40	60	30	0	0	0	0	0
DIST. DE HUACASCHUQUE	50	0	0	0	0	0	10	30	10	0	0	0	0

sigue...

continúa Cuadro N° 23

REGIÓN/PROVINCIA/ DISTRITO	TOTAL	Intenciones de Siembra											
		2011					2012						
		AGO	SET	OCT	NOV	DIC	ENE	FEB	MAR	ABR	MAY	JUN	JUL
DIST. DE HUANDOVAL	55	0	0	0	0	0	25	30	0	0	0	0	0
DIST. DE LACABAMBA	65	0	0	0	0	15	30	20	0	0	0	0	0
DIST. DE LLAPO	45	0	0	0	0	0	30	15	0	0	0	0	0
DIST. DE PALLASCA	130	0	0	0	0	0	50	80	0	0	0	0	0
DIST. DE PAMPAS	93	0	0	0	0	14	35	34	10	0	0	0	0
DIST. DE SANTA ROSA	20	0	0	0	0	5	15	0	0	0	0	0	0
DIST. DE TAUCA	150	0	0	0	0	40	65	30	15	0	0	0	0
PROV. DE POMABAMBA	1 805	0	0	0	25	659	812	288	21	0	0	0	0
DIST. DE HUAYLLAN	338	0	0	0	0	99	187	52	0	0	0	0	0
DIST. DE PAROBAMBA	743	0	0	0	0	280	342	121	0	0	0	0	0
DIST. DE POMABAMBA	474	0	0	0	0	160	203	90	21	0	0	0	0
DIST. DE QUINUABAMBA	250	0	0	0	25	120	80	25	0	0	0	0	0
PROV. DE RECUAY	401	0	0	0	20	125	227	29	0	0	0	0	0
DIST. DE CATAC	50	0	0	0	20	30	0	0	0	0	0	0	0
DIST. DE COTAPARACO	14	0	0	0	0	0	8	6	0	0	0	0	0
DIST. DE HUAYLLAPAMPA	40	0	0	0	0	15	25	0	0	0	0	0	0
DIST. DE LLACLIN	32	0	0	0	0	10	22	0	0	0	0	0	0
DIST. DE MARCA	40	0	0	0	0	10	30	0	0	0	0	0	0
DIST. DE PAMPAS CHICO	25	0	0	0	0	10	15	0	0	0	0	0	0
DIST. DE PARARIN	22	0	0	0	0	0	9	13	0	0	0	0	0
DIST. DE RECUAY	85	0	0	0	0	30	55	0	0	0	0	0	0
DIST. DE TAPACOCHA	25	0	0	0	0	0	15	10	0	0	0	0	0
DIST. DE TICAPAMPA	68	0	0	0	0	20	48	0	0	0	0	0	0
PROV. DE SANTA	1 310	0	0	0	120	550	150	200	180	80	18	12	0
DIST. DE CACERES DEL PERU	560	0	0	0	0	0	100	200	180	80	0	0	0
DIST. DE CHIMBOTE	30	0	0	0	0	0	0	0	0	0	18	12	0
DIST. DE MACATE	720	0	0	0	120	550	50	0	0	0	0	0	0
PROV. DE SIHUAS	3 485	0	0	0	100	2 217	1 168	0	0	0	0	0	0
DIST. DE ACOBAMBA	180	0	0	0	0	120	60	0	0	0	0	0	0
DIST. DE ALFONSO UGARTE	190	0	0	0	0	150	40	0	0	0	0	0	0
DIST. DE CASHAPAMPA	390	0	0	0	0	250	140	0	0	0	0	0	0
DIST. DE CHINGALPO	180	0	0	0	0	100	80	0	0	0	0	0	0
DIST. DE HUAYLLABAMBA	560	0	0	0	0	370	190	0	0	0	0	0	0
DIST. DE QUICHES	690	0	0	0	0	400	290	0	0	0	0	0	0
DIST. DE RAGASH	200	0	0	0	100	92	8	0	0	0	0	0	0
DIST. DE SAN JUAN	530	0	0	0	0	370	160	0	0	0	0	0	0
DIST. DE SICSIBAMBA	300	0	0	0	0	200	100	0	0	0	0	0	0
DIST. DE SIHUAS	265	0	0	0	0	165	100	0	0	0	0	0	0
PROV. DE YUNGAY	1 566	0	0	0	34	190	510	627	197	8	0	0	0
DIST. DE CASCAPARA	120	0	0	0	0	0	30	70	20	0	0	0	0
DIST. DE MANCOS	110	0	0	0	0	0	20	55	27	8	0	0	0
DIST. DE MATA COTO	30	0	0	0	0	0	13	17	0	0	0	0	0
DIST. DE QUILLO	700	0	0	0	0	60	260	300	80	0	0	0	0
DIST. DE SHUPLUY	90	0	0	0	0	0	18	55	17	0	0	0	0
DIST. DE YANAMA	200	0	0	0	34	77	64	25	0	0	0	0	0
DIST. DE YUNGAY	316	0	0	0	0	53	105	105	53	0	0	0	0
REGIÓN APURÍMAC	6 088	0	9	219	1 047	2 956	1 794	55	0	0	0	8	0
PROV. DE ABANCAY	387	0	0	0	16	203	168	0	0	0	0	0	0
DIST. DE ABANCAY	49	0	0	0	6	28	15	0	0	0	0	0	0
DIST. DE CHACOCHÉ	14	0	0	0	7	7	0	0	0	0	0	0	0
DIST. DE CIRCA	18	0	0	0	3	13	2	0	0	0	0	0	0
DIST. DE CURAHUASI	152	0	0	0	0	78	74	0	0	0	0	0	0
DIST. DE HUANIPACA	47	0	0	0	0	25	22	0	0	0	0	0	0
DIST. DE LAMBRAMA	48	0	0	0	0	20	28	0	0	0	0	0	0
DIST. DE PICHIRHUA	25	0	0	0	0	12	13	0	0	0	0	0	0
DIST. DE SAN PEDRO DE CACHORA	34	0	0	0	0	20	14	0	0	0	0	0	0

sigue...

continúa Cuadro N° 23

REGIÓN/PROVINCIA/ DISTRITO	TOTAL	Intenciones de Siembra											
		2011					2012						
		AGO	SET	OCT	NOV	DIC	ENE	FEB	MAR	ABR	MAY	JUN	JUL
PROV. DE ANDAHUAYLAS	3 345	0	0	21	330	1 866	1 096	32	0	0	0	0	0
DIST. DE ANDAHUAYLAS	141	0	0	0	0	94	47	0	0	0	0	0	0
DIST. DE ANDARAPA	1 215	0	0	0	0	730	465	20	0	0	0	0	0
DIST. DE CHIARA	21	0	0	0	4	15	2	0	0	0	0	0	0
DIST. DE HUANCARAY	76	0	0	0	6	53	17	0	0	0	0	0	0
DIST. DE HUAYANA	58	0	0	0	10	38	10	0	0	0	0	0	0
DIST. DE KAQUIABAMBA	570	0	0	0	0	290	280	0	0	0	0	0	0
DIST. DE KISHUARA	104	0	0	0	8	58	38	0	0	0	0	0	0
DIST. DE PACOBAMBA	13	0	0	0	0	13	0	0	0	0	0	0	0
DIST. DE PACUCHA	440	0	0	0	100	205	135	0	0	0	0	0	0
DIST. DE PAMPACHIRI	32	0	0	3	18	10	1	0	0	0	0	0	0
DIST. DE POMACOCOA	13	0	0	0	6	7	0	0	0	0	0	0	0
DIST. DE SAN ANTONIO DE CACHI	60	0	0	7	21	23	9	0	0	0	0	0	0
DIST. DE SAN JERONIMO	49	0	0	0	15	20	14	0	0	0	0	0	0
DIST. DE SAN MIGUEL DE CHACCRAMPA	126	0	0	0	49	75	2	0	0	0	0	0	0
DIST. DE SANTA MARIA DE CHICMO	58	0	0	11	26	21	0	0	0	0	0	0	0
DIST. DE TALAVERA	244	0	0	0	34	145	53	12	0	0	0	0	0
DIST. DE TUMAY HUARACA	36	0	0	0	9	19	8	0	0	0	0	0	0
DIST. DE TURPO	89	0	0	0	24	50	15	0	0	0	0	0	0
PROV. DE ANTABAMBA	106	0	0	2	49	25	30	0	0	0	0	0	0
DIST. DE ANTABAMBA	8	0	0	2	4	2	0	0	0	0	0	0	0
DIST. DE EL ORO	14	0	0	0	0	2	12	0	0	0	0	0	0
DIST. DE HUAQUIRCA	8	0	0	0	8	0	0	0	0	0	0	0	0
DIST. DE JUAN ESPINOZA MEDRANO	9	0	0	0	4	5	0	0	0	0	0	0	0
DIST. DE OROPESA	32	0	0	0	32	0	0	0	0	0	0	0	0
DIST. DE PACHACONAS	27	0	0	0	1	8	18	0	0	0	0	0	0
DIST. DE SABAINO	8	0	0	0	0	8	0	0	0	0	0	0	0
PROV. DE AYMARAE	577	0	1	6	68	311	191	0	0	0	0	0	0
DIST. DE CAPAYA	19	0	0	0	12	7	0	0	0	0	0	0	0
DIST. DE CARAYBAMBA	15	0	0	4	6	5	0	0	0	0	0	0	0
DIST. DE CHALHUANCA	40	0	0	0	0	30	10	0	0	0	0	0	0
DIST. DE CHAPIMARCA	45	0	0	0	0	31	14	0	0	0	0	0	0
DIST. DE COLCABAMBA	22	0	0	0	0	15	7	0	0	0	0	0	0
DIST. DE COTARUSE	14	0	1	2	7	4	0	0	0	0	0	0	0
DIST. DE HUAYLLO	22	0	0	0	7	11	4	0	0	0	0	0	0
DIST. DE JUSTO APU SAHUARAURA	45	0	0	0	0	28	17	0	0	0	0	0	0
DIST. DE LUCRE	37	0	0	0	0	21	16	0	0	0	0	0	0
DIST. DE POCOHUANCA	65	0	0	0	0	12	53	0	0	0	0	0	0
DIST. DE SAN JUAN DE CHACÑA	13	0	0	0	0	8	5	0	0	0	0	0	0
DIST. DE SAÑAYCA	28	0	0	0	0	21	7	0	0	0	0	0	0
DIST. DE SORAYA	18	0	0	0	18	0	0	0	0	0	0	0	0
DIST. DE TAPAIRIHUA	60	0	0	0	8	34	18	0	0	0	0	0	0
DIST. DE TINTAY	42	0	0	0	0	27	15	0	0	0	0	0	0
DIST. DE TORAYA	64	0	0	0	10	37	17	0	0	0	0	0	0
DIST. DE YANACA	28	0	0	0	0	20	8	0	0	0	0	0	0
PROV. DE CHINCHEROS	624	0	0	0	49	327	217	23	0	0	0	8	0
DIST. DE ANCO-HUALLO	32	0	0	0	22	10	0	0	0	0	0	0	0
DIST. DE CHINCHEROS	78	0	0	0	0	53	17	0	0	0	0	8	0
DIST. DE COCHARCAS	93	0	0	0	0	44	44	5	0	0	0	0	0
DIST. DE HUACCANA	56	0	0	0	8	30	18	0	0	0	0	0	0
DIST. DE OCOBAMBA	158	0	0	0	7	94	57	0	0	0	0	0	0
DIST. DE ONGOY	101	0	0	0	0	68	33	0	0	0	0	0	0
DIST. DE RANRACANCHA	22	0	0	0	12	10	0	0	0	0	0	0	0
DIST. DE URANMARCA	84	0	0	0	0	18	48	18	0	0	0	0	0

sigue...

continúa Cuadro N° 23

REGIÓN/PROVINCIA/ DISTRITO	TOTAL	Intenciones de Siembra											
		2011					2012						
		AGO	SET	OCT	NOV	DIC	ENE	FEB	MAR	ABR	MAY	JUN	JUL
PROV. DE COTABAMBAS	429	0	8	163	152	76	30	0	0	0	0	0	0
DIST. DE CHALLHUAHUACHO	21	0	4	13	4	0	0	0	0	0	0	0	0
DIST. DE COTABAMBAS	35	0	0	0	17	18	0	0	0	0	0	0	0
DIST. DE COYLLURQUI	69	0	0	0	0	39	30	0	0	0	0	0	0
DIST. DE HAQUIRA	78	0	0	53	25	0	0	0	0	0	0	0	0
DIST. DE MARA	98	0	4	50	39	5	0	0	0	0	0	0	0
DIST. DE TAMBOBAMBA	128	0	0	47	67	14	0	0	0	0	0	0	0
PROV. DE GRAU	620	0	0	27	383	148	62	0	0	0	0	0	0
DIST. DE CHUQUIBAMBILLA	63	0	0	0	52	11	0	0	0	0	0	0	0
DIST. DE CURASCO	85	0	0	0	85	0	0	0	0	0	0	0	0
DIST. DE CURPAHUASI	27	0	0	0	0	21	6	0	0	0	0	0	0
DIST. DE GAMARRA	136	0	0	27	29	71	9	0	0	0	0	0	0
DIST. DE HUAYLLATI	60	0	0	0	60	0	0	0	0	0	0	0	0
DIST. DE MAMARA	33	0	0	0	33	0	0	0	0	0	0	0	0
DIST. DE MICAELA BASTIDAS	47	0	0	0	47	0	0	0	0	0	0	0	0
DIST. DE PATAYPAMPA	34	0	0	0	0	14	20	0	0	0	0	0	0
DIST. DE PROGRESO	20	0	0	0	20	0	0	0	0	0	0	0	0
DIST. DE SAN ANTONIO	15	0	0	0	15	0	0	0	0	0	0	0	0
DIST. DE SANTA ROSA	29	0	0	0	0	13	16	0	0	0	0	0	0
DIST. DE TURPAY	29	0	0	0	9	13	7	0	0	0	0	0	0
DIST. DE VILCABAMBA	29	0	0	0	29	0	0	0	0	0	0	0	0
DIST. DE VIRUNDO	13	0	0	0	4	5	4	0	0	0	0	0	0
REGIÓN AREQUIPA	3 506	5	62	68	86	129	125	19	40	499	828	706	939
PROV. DE AREQUIPA	11	2	4	0	1	3	0	0	0	0	0	0	1
DIST. DE CHIGUATA	2	0	2	0	0	0	0	0	0	0	0	0	0
DIST. DE POLOBAYA	4	0	0	0	1	3	0	0	0	0	0	0	0
DIST. DE SANTA ISABEL DE SIGUAS	5	2	2	0	0	0	0	0	0	0	0	0	1
PROV. DE CAMANA	716	0	0	0	0	0	0	0	40	326	250	100	0
DIST. DE MARIANO NICOLAS VALCARCEL	100	0	0	0	0	0	0	0	0	40	60	0	0
DIST. DE NICOLAS DE PIEROLA	330	0	0	0	0	0	0	0	40	160	130	0	0
DIST. DE OCOÑA	126	0	0	0	0	0	0	0	0	126	0	0	0
DIST. DE QUILCA	160	0	0	0	0	0	0	0	0	0	60	100	0
PROV. DE CASTILLA	1 387	0	0	0	5	5	2	0	0	173	578	494	130
DIST. DE ANDAGUA	4	0	0	0	0	2	2	0	0	0	0	0	0
DIST. DE APLAO	110	0	0	0	0	0	0	0	0	10	40	50	10
DIST. DE AYO	15	0	0	0	0	0	0	0	0	3	8	4	0
DIST. DE CHACHAS	3	0	0	0	3	0	0	0	0	0	0	0	0
DIST. DE CHOCO	5	0	0	0	2	3	0	0	0	0	0	0	0
DIST. DE HUANCARQUI	240	0	0	0	0	0	0	0	0	0	10	110	120
DIST. DE URACA	1 010	0	0	0	0	0	0	0	0	160	520	330	0
PROV. DE CAYLLOMA	294	3	58	68	80	67	18	0	0	0	0	0	0
DIST. DE ACHOMA	12	0	6	6	0	0	0	0	0	0	0	0	0
DIST. DE CABANACONDE	14	0	11	2	1	0	0	0	0	0	0	0	0
DIST. DE CHIVAY	29	0	11	17	1	0	0	0	0	0	0	0	0
DIST. DE COPORAQUE	4	0	0	0	4	0	0	0	0	0	0	0	0
DIST. DE HUAMBO	14	0	0	3	5	5	1	0	0	0	0	0	0
DIST. DE HUANCA	82	0	0	4	24	40	14	0	0	0	0	0	0
DIST. DE ICHUPAMPA	7	0	0	4	3	0	0	0	0	0	0	0	0
DIST. DE LARI	20	0	17	3	0	0	0	0	0	0	0	0	0
DIST. DE LLUTA	79	0	5	21	30	20	3	0	0	0	0	0	0
DIST. DE MACA	8	3	5	0	0	0	0	0	0	0	0	0	0
DIST. DE MADRIGAL	7	0	3	4	0	0	0	0	0	0	0	0	0
DIST. DE TAPAY	6	0	0	1	5	0	0	0	0	0	0	0	0
DIST. DE TUTI	3	0	0	1	2	0	0	0	0	0	0	0	0
DIST. DE YANQUE	9	0	0	2	5	2	0	0	0	0	0	0	0

sigue...

continúa Cuadro N° 23

REGIÓN/PROVINCIA/ DISTRITO	TOTAL	Intenciones de Siembra											
		2011					2012						
		AGO	SET	OCT	NOV	DIC	ENE	FEB	MAR	ABR	MAY	JUN	JUL
PROV. DE CONDESUYOS	96	0	0	0	0	0	77	19	0	0	0	0	0
DIST. DE ANDARAY	9	0	0	0	0	0	8	1	0	0	0	0	0
DIST. DE CHICHAS	18	0	0	0	0	0	14	4	0	0	0	0	0
DIST. DE CHUQUIBAMBA	29	0	0	0	0	0	23	6	0	0	0	0	0
DIST. DE IRAY	9	0	0	0	0	0	7	2	0	0	0	0	0
DIST. DE SALAMANCA	9	0	0	0	0	0	7	2	0	0	0	0	0
DIST. DE YANAQUIHUA	22	0	0	0	0	0	18	4	0	0	0	0	0
PROV. DE ISLAY	920	0	0	0	0	0	0	0	0	0	0	112	808
DIST. DE COCACHACRA	900	0	0	0	0	0	0	0	0	0	0	102	798
DIST. DE MOLLENDO	10	0	0	0	0	0	0	0	0	0	0	10	0
DIST. DE PUNTA DE BOMBON	10	0	0	0	0	0	0	0	0	0	0	0	10
PROV. DE LA UNION	82	0	0	0	0	54	28	0	0	0	0	0	0
DIST. DE ALCA	14	0	0	0	0	8	6	0	0	0	0	0	0
DIST. DE CHARCANA	5	0	0	0	0	5	0	0	0	0	0	0	0
DIST. DE COTAHUASI	7	0	0	0	0	4	3	0	0	0	0	0	0
DIST. DE HUAYNACOTAS	13	0	0	0	0	7	6	0	0	0	0	0	0
DIST. DE PAMPAMARCA	12	0	0	0	0	7	5	0	0	0	0	0	0
DIST. DE PUYCA	3	0	0	0	0	3	0	0	0	0	0	0	0
DIST. DE QUECHUALLA	8	0	0	0	0	5	3	0	0	0	0	0	0
DIST. DE SAYLA	3	0	0	0	0	2	1	0	0	0	0	0	0
DIST. DE TAURIA	3	0	0	0	0	2	1	0	0	0	0	0	0
DIST. DE TOMEPAMPA	5	0	0	0	0	5	0	0	0	0	0	0	0
DIST. DE TORO	9	0	0	0	0	6	3	0	0	0	0	0	0
REGIÓN AYACUCHO	10 765	11	120	492	2 892	4 705	1 882	311	26	8	141	165	12
PROV. DE CANGALLO	857	0	13	109	339	340	56	0	0	0	0	0	0
DIST. DE CANGALLO	154	0	0	54	95	5	0	0	0	0	0	0	0
DIST. DE CHUSCHI	184	0	0	0	83	101	0	0	0	0	0	0	0
DIST. DE LOS MOROCHUCOS	126	0	13	55	58	0	0	0	0	0	0	0	0
DIST. DE MARIA PARADO DE BELLIDO	37	0	0	0	24	13	0	0	0	0	0	0	0
DIST. DE PARAS	175	0	0	0	51	102	22	0	0	0	0	0	0
DIST. DE TOTOS	181	0	0	0	28	119	34	0	0	0	0	0	0
PROV. DE HUAMANGA	3 898	11	78	227	1 468	1 877	237	0	0	0	0	0	0
DIST. DE ACOCRO	1 085	0	0	0	571	514	0	0	0	0	0	0	0
DIST. DE ACOS VINCHOS	390	0	78	131	149	32	0	0	0	0	0	0	0
DIST. DE AYACUCHO	338	0	0	0	115	223	0	0	0	0	0	0	0
DIST. DE CARMEN ALTO	132	0	0	0	13	88	31	0	0	0	0	0	0
DIST. DE CHIARA	160	0	0	0	82	78	0	0	0	0	0	0	0
DIST. DE OCROS	263	0	0	2	53	165	43	0	0	0	0	0	0
DIST. DE PACAYCASA	61	0	0	0	0	40	21	0	0	0	0	0	0
DIST. DE QUINUA	160	0	0	0	32	112	16	0	0	0	0	0	0
DIST. DE SAN JOSE DE TICLLAS	120	0	0	0	56	64	0	0	0	0	0	0	0
DIST. DE SANTIAGO DE PISCHA	120	0	0	0	46	74	0	0	0	0	0	0	0
DIST. DE SOCOS	252	0	0	15	97	119	21	0	0	0	0	0	0
DIST. DE TAMBILLO	402	11	0	0	0	286	105	0	0	0	0	0	0
DIST. DE VINCHOS	415	0	0	79	254	82	0	0	0	0	0	0	0
PROV. DE HUANCA SANCOS	91	0	8	38	35	7	3	0	0	0	0	0	0
DIST. DE CARAPO	44	0	0	17	25	2	0	0	0	0	0	0	0
DIST. DE SACSAMARCA	13	0	0	7	6	0	0	0	0	0	0	0	0
DIST. DE SANCOS	12	0	0	8	4	0	0	0	0	0	0	0	0
DIST. DE SANTIAGO DE LUCANAMARCA	22	0	8	6	0	5	3	0	0	0	0	0	0
PROV. DE HUANTA	815	0	0	17	101	324	304	43	0	0	18	8	0
DIST. DE AYAHUANCO	133	0	0	0	0	84	49	0	0	0	0	0	0
DIST. DE HUAMANGUILLA	185	0	0	0	0	47	95	43	0	0	0	0	0
DIST. DE HUANTA	193	0	0	0	37	95	37	0	0	0	16	8	0
DIST. DE IGUAIN	59	0	0	0	23	24	10	0	0	0	2	0	0
DIST. DE LURICOCHA	144	0	0	0	12	36	96	0	0	0	0	0	0
DIST. DE SANTILLANA	101	0	0	17	29	38	17	0	0	0	0	0	0

sigue...

continúa Cuadro N° 23

REGIÓN/PROVINCIA/ DISTRITO	TOTAL	Intenciones de Siembra											
		2011					2012						
		AGO	SET	OCT	NOV	DIC	ENE	FEB	MAR	ABR	MAY	JUN	JUL
PROV. DE LA MAR	1 050	0	0	17	183	676	164	0	5	0	0	5	0
DIST. DE ANCO	13	0	0	0	0	13	0	0	0	0	0	0	0
DIST. DE CHILCAS	214	0	0	0	6	189	19	0	0	0	0	0	0
DIST. DE CHUNGUI	28	0	0	0	0	28	0	0	0	0	0	0	0
DIST. DE LUIS CARRANZA	128	0	0	0	0	74	54	0	0	0	0	0	0
DIST. DE SAN MIGUEL	377	0	0	17	111	199	40	0	5	0	0	5	0
DIST. DE TAMBO	290	0	0	0	66	173	51	0	0	0	0	0	0
PROV. DE LUCANAS	1 479	0	9	24	31	423	636	188	17	7	76	68	0
DIST. DE AUCARA	31	0	0	0	3	14	14	0	0	0	0	0	0
DIST. DE CABANA	13	0	0	0	6	7	0	0	0	0	0	0	0
DIST. DE CARMEN SALCEDO	12	0	0	7	5	0	0	0	0	0	0	0	0
DIST. DE CHAVIÑA	173	0	0	0	0	40	85	7	0	0	27	14	0
DIST. DE CHIPAO	28	0	9	17	2	0	0	0	0	0	0	0	0
DIST. DE HUAC-HUAS	98	0	0	0	13	42	21	2	0	7	7	6	0
DIST. DE LARAMATE	30	0	0	0	0	0	30	0	0	0	0	0	0
DIST. DE LEONCIO PRADO	64	0	0	0	0	0	33	31	0	0	0	0	0
DIST. DE LLAUTA	43	0	0	0	0	28	15	0	0	0	0	0	0
DIST. DE LUCANAS	68	0	0	0	0	40	28	0	0	0	0	0	0
DIST. DE OCAÑA	38	0	0	0	0	0	38	0	0	0	0	0	0
DIST. DE OTOCA	50	0	0	0	0	12	28	10	0	0	0	0	0
DIST. DE PUQUIO	215	0	0	0	0	84	103	28	0	0	0	0	0
DIST. DE SAISA	50	0	0	0	0	0	29	21	0	0	0	0	0
DIST. DE SAN CRISTOBAL	91	0	0	0	0	0	32	59	0	0	0	0	0
DIST. DE SAN JUAN	60	0	0	0	0	40	20	0	0	0	0	0	0
DIST. DE SAN PEDRO	162	0	0	0	0	93	69	0	0	0	0	0	0
DIST. DE SAN PEDRO DE PALCO	41	0	0	0	0	13	18	10	0	0	0	0	0
DIST. DE SANCOS	134	0	0	0	0	4	40	0	0	0	42	48	0
DIST. DE SANTA ANA DE HUAYCAHUACHO	17	0	0	0	2	6	9	0	0	0	0	0	0
DIST. DE SANTA LUCIA	61	0	0	0	0	0	24	20	17	0	0	0	0
PROV. DE PARINACOCNAS	414	0	0	0	0	94	150	39	3	0	42	78	8
DIST. DE CHUMPI	122	0	0	0	0	16	31	20	3	0	23	29	0
DIST. DE CORACORA	166	0	0	0	0	50	66	10	0	0	6	34	0
DIST. DE CORONEL CASTAÑEDA	7	0	0	0	0	3	4	0	0	0	0	0	0
DIST. DE PACAPUSA	25	0	0	0	0	9	7	0	0	0	0	5	4
DIST. DE PULLO	56	0	0	0	0	4	23	9	0	0	13	7	0
DIST. DE PUYUSCA	6	0	0	0	0	0	6	0	0	0	0	0	0
DIST. DE SAN FRANCISCO DE RAVACAYCO	17	0	0	0	0	6	4	0	0	0	0	3	4
DIST. DE UPAHUACHO	15	0	0	0	0	6	9	0	0	0	0	0	0
PROV. DE PAUCAR DEL SARA SARA	273	0	0	0	0	101	114	41	1	1	5	6	4
DIST. DE COLTA	34	0	0	0	0	17	13	4	0	0	0	0	0
DIST. DE CORCULLA	21	0	0	0	0	5	13	3	0	0	0	0	0
DIST. DE LAMPA	44	0	0	0	0	21	15	4	0	0	0	2	2
DIST. DE MARCABAMBA	27	0	0	0	0	8	14	5	0	0	0	0	0
DIST. DE OYOLO	22	0	0	0	0	5	13	4	0	0	0	0	0
DIST. DE PARARCA	27	0	0	0	0	11	11	1	0	0	3	1	0
DIST. DE PAUSA	48	0	0	0	0	19	13	8	0	1	2	3	2
DIST. DE SAN JAVIER DE ALPABAMBA	25	0	0	0	0	6	9	9	1	0	0	0	0
DIST. DE SAN JOSE DE USHUA	11	0	0	0	0	2	7	2	0	0	0	0	0
DIST. DE SARA SARA	14	0	0	0	0	7	6	1	0	0	0	0	0
PROV. DE SUCRE	203	0	0	10	27	95	71	0	0	0	0	0	0
DIST. DE BELEN	15	0	0	0	0	7	8	0	0	0	0	0	0
DIST. DE CHALCOS	19	0	0	0	0	8	11	0	0	0	0	0	0
DIST. DE CHILCAYOC	18	0	0	0	0	11	7	0	0	0	0	0	0
DIST. DE HUACAÑA	13	0	0	0	7	6	0	0	0	0	0	0	0
DIST. DE MORCOLLA	20	0	0	4	9	6	1	0	0	0	0	0	0
DIST. DE PAICO	28	0	0	0	0	19	9	0	0	0	0	0	0

sigue...

continúa Cuadro N° 23

REGIÓN/PROVINCIA/ DISTRITO	TOTAL	Intenciones de Siembra												
		2011					2012							
		AGO	SET	OCT	NOV	DIC	ENE	FEB	MAR	ABR	MAY	JUN	JUL	
DIST. DE QUEROBAMBA	33	0	0	0	0	13	20	0	0	0	0	0	0	0
DIST. DE SAN PEDRO DE LARCAY	9	0	0	6	3	0	0	0	0	0	0	0	0	0
DIST. DE SAN SALVADOR DE QUIJE	25	0	0	0	0	13	12	0	0	0	0	0	0	0
DIST. DE SANTIAGO DE PAUCARAY	17	0	0	0	4	10	3	0	0	0	0	0	0	0
DIST. DE SORAS	6	0	0	0	4	2	0	0	0	0	0	0	0	0
PROV. DE VICTOR FAJARDO	1 010	0	0	23	342	504	141	0	0	0	0	0	0	0
DIST. DE ALCAMENCA	111	0	0	0	56	45	10	0	0	0	0	0	0	0
DIST. DE APONGO	30	0	0	0	7	16	7	0	0	0	0	0	0	0
DIST. DE ASQUIPATA	25	0	0	0	0	17	8	0	0	0	0	0	0	0
DIST. DE CANARIA	74	0	0	0	5	46	23	0	0	0	0	0	0	0
DIST. DE CAYARA	40	0	0	0	12	28	0	0	0	0	0	0	0	0
DIST. DE COLCA	28	0	0	0	13	15	0	0	0	0	0	0	0	0
DIST. DE HUAMANQUIQUIA	55	0	0	0	23	32	0	0	0	0	0	0	0	0
DIST. DE HUANCAPÍ	34	0	0	4	16	14	0	0	0	0	0	0	0	0
DIST. DE HUANCARAYLLA	72	0	0	0	40	32	0	0	0	0	0	0	0	0
DIST. DE HUAYA	48	0	0	0	14	34	0	0	0	0	0	0	0	0
DIST. DE SARHUA	63	0	0	0	42	21	0	0	0	0	0	0	0	0
DIST. DE VILCANCHOS	430	0	0	19	114	204	93	0	0	0	0	0	0	0
PROV. DE VILCAS HUAMAN	675	0	12	27	366	264	6	0	0	0	0	0	0	0
DIST. DE ACCOMARCA	39	0	0	0	26	13	0	0	0	0	0	0	0	0
DIST. DE CARHUANCA	72	0	0	0	49	23	0	0	0	0	0	0	0	0
DIST. DE CONCEPCION	134	0	0	0	76	58	0	0	0	0	0	0	0	0
DIST. DE HUAMBALPA	66	0	12	23	19	12	0	0	0	0	0	0	0	0
DIST. DE INDEPENDENCIA	46	0	0	0	31	15	0	0	0	0	0	0	0	0
DIST. DE SAURAMA	89	0	0	0	63	26	0	0	0	0	0	0	0	0
DIST. DE VILCAS HUAMAN	135	0	0	0	40	89	6	0	0	0	0	0	0	0
DIST. DE VISCHONGO	94	0	0	4	62	28	0	0	0	0	0	0	0	0
REGIÓN CAJAMARCA	34 062	15	58	680	2 020	4 081	7 589	11 995	5 916	1 291	276	141	0	0
PROV. DE CAJABAMBA	6 036	0	0	0	267	1 562	2 004	1 412	791	0	0	0	0	0
DIST. DE CACHACHI	2 960	0	0	0	267	1 304	1 035	354	0	0	0	0	0	0
DIST. DE CAJABAMBA	881	0	0	0	0	173	299	355	54	0	0	0	0	0
DIST. DE CONDEBAMBA	800	0	0	0	0	85	420	265	30	0	0	0	0	0
DIST. DE SITACOCHA	1 395	0	0	0	0	0	250	438	707	0	0	0	0	0
PROV. DE CAJAMARCA	7 372	0	0	364	1 289	1 478	1 293	2 334	614	0	0	0	0	0
DIST. DE ASUNCION	360	0	0	0	0	0	0	280	80	0	0	0	0	0
DIST. DE CAJAMARCA	575	0	0	40	205	197	95	38	0	0	0	0	0	0
DIST. DE CHETILLA	185	0	0	0	0	50	80	55	0	0	0	0	0	0
DIST. DE COSPAN	1 460	0	0	0	0	0	0	1 190	270	0	0	0	0	0
DIST. DE ENCAÑADA	1 270	0	0	155	458	467	190	0	0	0	0	0	0	0
DIST. DE JESUS	800	0	0	0	205	290	305	0	0	0	0	0	0	0
DIST. DE LLACANORA	154	0	0	40	50	45	19	0	0	0	0	0	0	0
DIST. DE LOS BAÑOS DEL INCA	466	0	0	129	213	124	0	0	0	0	0	0	0	0
DIST. DE MAGDALENA	785	0	0	0	0	0	210	410	165	0	0	0	0	0
DIST. DE MATARA	440	0	0	0	62	142	206	30	0	0	0	0	0	0
DIST. DE NAMORA	462	0	0	0	96	163	108	76	19	0	0	0	0	0
DIST. DE SAN JUAN	415	0	0	0	0	0	80	255	80	0	0	0	0	0
PROV. DE CELENDIN	5 432	0	0	186	46	72	1 515	2 718	888	7	0	0	0	0
DIST. DE CELENDIN	925	0	0	40	0	72	192	497	124	0	0	0	0	0
DIST. DE CHUMUCH	728	0	0	0	0	0	312	314	102	0	0	0	0	0
DIST. DE CORTEGANA	579	0	0	0	0	0	178	274	127	0	0	0	0	0
DIST. DE HUASMIN	777	0	0	70	14	0	223	371	99	0	0	0	0	0
DIST. DE JORGE CHAVEZ	43	0	0	0	0	0	11	26	6	0	0	0	0	0
DIST. DE JOSE GALVEZ	127	0	0	0	0	0	60	54	13	0	0	0	0	0
DIST. DE LA LIBERTAD DE PALLAN	640	0	0	0	0	0	224	314	102	0	0	0	0	0
DIST. DE MIGUEL IGLESIAS	364	0	0	8	0	0	66	231	59	0	0	0	0	0
DIST. DE OXAMARCA	447	0	0	0	0	0	103	215	129	0	0	0	0	0

sigue...

continúa Cuadro N° 23

REGIÓN/PROVINCIA/ DISTRITO	TOTAL	Intenciones de Siembra											
		2011					2012						
		AGO	SET	OCT	NOV	DIC	ENE	FEB	MAR	ABR	MAY	JUN	JUL
DIST. DE SOROCHUCO	474	0	0	45	32	0	82	249	59	7	0	0	0
DIST. DE SUCRE	218	0	0	13	0	0	30	144	31	0	0	0	0
DIST. DE UTCO	110	0	0	10	0	0	34	29	37	0	0	0	0
PROV. DE CHOTA	2 208	12	28	53	41	0	2	72	662	937	260	141	0
DIST. DE ANGUIA	11	0	0	0	0	0	0	5	6	0	0	0	0
DIST. DE CHADIN	9	0	0	0	0	0	0	5	4	0	0	0	0
DIST. DE CHALAMARCA	11	0	0	0	0	0	0	4	7	0	0	0	0
DIST. DE CHIMBAN	32	0	12	13	0	0	2	5	0	0	0	0	0
DIST. DE CHOROPAMPA	7	0	0	0	0	0	0	1	3	3	0	0	0
DIST. DE CHOTA	28	0	0	2	2	0	0	0	0	12	12	0	0
DIST. DE COCHABAMBA	59	0	0	6	2	0	0	0	2	18	25	6	0
DIST. DE CONCHAN	21	0	0	0	0	0	0	4	7	10	0	0	0
DIST. DE HUAMBOS	577	0	0	19	32	0	0	0	35	168	188	135	0
DIST. DE LAJAS	32	0	0	2	2	0	0	0	8	16	4	0	0
DIST. DE LLAMA	695	0	0	0	0	0	0	30	238	427	0	0	0
DIST. DE MIRACOSTA	250	0	0	0	0	0	0	0	155	95	0	0	0
DIST. DE PACCHA	11	0	0	0	0	0	0	5	6	0	0	0	0
DIST. DE PION	32	12	12	3	0	0	0	0	5	0	0	0	0
DIST. DE QUEROCOTO	91	0	4	8	3	0	0	0	0	45	31	0	0
DIST. DE SAN JUAN DE LICUPIS	215	0	0	0	0	0	0	0	125	90	0	0	0
DIST. DE TACABAMBA	27	0	0	0	0	0	0	13	14	0	0	0	0
DIST. DE TOCMOCHE	100	0	0	0	0	0	0	0	47	53	0	0	0
PROV. DE CONTUMAZA	2 512	0	0	0	0	0	303	1 771	438	0	0	0	0
DIST. DE CHILETE	55	0	0	0	0	0	0	55	0	0	0	0	0
DIST. DE CONTUMAZA	993	0	0	0	0	0	139	664	190	0	0	0	0
DIST. DE CUPISNIQUE	280	0	0	0	0	0	0	210	70	0	0	0	0
DIST. DE GUZMANGO	359	0	0	0	0	0	36	251	72	0	0	0	0
DIST. DE SAN BENITO	110	0	0	0	0	0	55	55	0	0	0	0	0
DIST. DE SANTA CRUZ DE TOLED	365	0	0	0	0	0	73	256	36	0	0	0	0
DIST. DE TANTARICA	350	0	0	0	0	0	0	280	70	0	0	0	0
PROV. DE CUTERVO	309	3	30	46	17	8	0	1	90	98	16	0	0
DIST. DE CUTERVO	237	0	26	31	0	0	0	1	86	93	0	0	0
DIST. DE LA RAMADA	8	0	0	0	0	0	0	0	0	0	8	0	0
DIST. DE PIMPINGOS	19	0	0	5	10	4	0	0	0	0	0	0	0
DIST. DE QUEROCOTILLO	10	0	0	1	0	0	0	0	4	5	0	0	0
DIST. DE SAN LUIS DE LUCMA	8	0	0	0	0	0	0	0	0	0	8	0	0
DIST. DE SOCOTA	27	3	4	9	7	4	0	0	0	0	0	0	0
PROV. DE HUALGAYOC	296	0	0	0	0	0	167	121	8	0	0	0	0
DIST. DE BAMBAMARCA	211	0	0	0	0	0	107	100	4	0	0	0	0
DIST. DE CHUGUR	4	0	0	0	0	0	0	0	4	0	0	0	0
DIST. DE HUALGAYOC	81	0	0	0	0	0	60	21	0	0	0	0	0
PROV. DE JAEN	921	0	0	17	138	224	242	177	109	14	0	0	0
DIST. DE POMAHUACA	41	0	0	0	0	0	0	8	24	9	0	0	0
DIST. DE SALLIQUE	720	0	0	0	100	180	215	150	75	0	0	0	0
DIST. DE SAN FELIPE	160	0	0	17	38	44	27	19	10	5	0	0	0
PROV. DE SAN MARCOS	2 816	0	0	0	200	724	1 226	600	66	0	0	0	0
DIST. DE CHANCAY	310	0	0	0	0	65	135	110	0	0	0	0	0
DIST. DE GREGORIO PITA	405	0	0	0	0	110	247	48	0	0	0	0	0
DIST. DE ICHOCAN	300	0	0	0	0	18	208	74	0	0	0	0	0
DIST. DE JOSE MANUEL QUIROZ	335	0	0	0	80	185	70	0	0	0	0	0	0
DIST. DE JOSE SABOGAL	826	0	0	0	0	146	356	258	66	0	0	0	0
DIST. DE PEDRO GALVEZ	640	0	0	0	120	200	210	110	0	0	0	0	0
PROV. DE SAN MIGUEL	3 800	0	0	12	22	0	746	1 888	1 053	79	0	0	0
DIST. DE BOLIVAR	36	0	0	0	0	0	0	0	15	21	0	0	0
DIST. DE CALQUIS	198	0	0	0	0	0	0	86	112	0	0	0	0
DIST. DE CATILLUC	18	0	0	8	10	0	0	0	0	0	0	0	0

sigue...

continúa Cuadro N° 23

REGIÓN/PROVINCIA/ DISTRITO	TOTAL	Intenciones de Siembra											
		2011					2012						
		AGO	SET	OCT	NOV	DIC	ENE	FEB	MAR	ABR	MAY	JUN	JUL
DIST. DE EL PRADO	810	0	0	0	0	0	110	400	300	0	0	0	0
DIST. DE LA FLORIDA	12	0	0	0	0	0	0	7	5	0	0	0	0
DIST. DE LLAPA	100	0	0	0	0	0	55	45	0	0	0	0	0
DIST. DE NIEPOS	130	0	0	0	0	0	0	0	90	40	0	0	0
DIST. DE SAN GREGORIO	30	0	0	0	0	0	0	0	12	18	0	0	0
DIST. DE SAN MIGUEL	2 121	0	0	0	0	0	430	1 237	454	0	0	0	0
DIST. DE SAN SILVESTRE DE COCHAN	84	0	0	0	0	0	51	33	0	0	0	0	0
DIST. DE TONGOD	16	0	0	4	12	0	0	0	0	0	0	0	0
DIST. DE UNION AGUA BLANCA	245	0	0	0	0	0	100	80	65	0	0	0	0
PROV. DE SAN PABLO	1 113	0	0	2	0	13	91	456	489	62	0	0	0
DIST. DE SAN BERNARDINO	288	0	0	0	0	0	0	65	161	62	0	0	0
DIST. DE SAN LUIS	78	0	0	0	0	0	31	47	0	0	0	0	0
DIST. DE SAN PABLO	704	0	0	0	0	0	45	331	328	0	0	0	0
DIST. DE TUMBADEN	43	0	0	2	0	13	15	13	0	0	0	0	0
PROV. DE SANTA CRUZ	1 247	0	0	0	0	0	0	445	708	94	0	0	0
DIST. DE ANDABAMBA	16	0	0	0	0	0	0	16	0	0	0	0	0
DIST. DE CATACHE	365	0	0	0	0	0	0	159	150	56	0	0	0
DIST. DE CHANCAYBAÑOS	165	0	0	0	0	0	0	0	155	10	0	0	0
DIST. DE LA ESPERANZA	90	0	0	0	0	0	0	10	80	0	0	0	0
DIST. DE NINABAMBA	9	0	0	0	0	0	0	9	0	0	0	0	0
DIST. DE PULAN	260	0	0	0	0	0	0	174	58	28	0	0	0
DIST. DE SANTA CRUZ	134	0	0	0	0	0	0	0	134	0	0	0	0
DIST. DE SAUCEPAMPA	36	0	0	0	0	0	0	0	36	0	0	0	0
DIST. DE SEXI	130	0	0	0	0	0	0	35	95	0	0	0	0
DIST. DE UTICYACU	24	0	0	0	0	0	0	24	0	0	0	0	0
DIST. DE YAUYUCAN	18	0	0	0	0	0	0	18	0	0	0	0	0
REGIÓN CUSCO	11 668	20	773	2 926	4 247	3 286	398	10	8	0	0	0	0
PROV. DE ACOMAYO	412	0	0	103	224	85	0	0	0	0	0	0	0
DIST. DE ACOMAYO	53	0	0	15	38	0	0	0	0	0	0	0	0
DIST. DE ACOPIA	17	0	0	17	0	0	0	0	0	0	0	0	0
DIST. DE ACOS	41	0	0	0	37	4	0	0	0	0	0	0	0
DIST. DE MOSOC LLACTA	17	0	0	3	14	0	0	0	0	0	0	0	0
DIST. DE POMACANCHI	62	0	0	47	15	0	0	0	0	0	0	0	0
DIST. DE RONDOCAN	191	0	0	0	110	81	0	0	0	0	0	0	0
DIST. DE SANGARARA	31	0	0	21	10	0	0	0	0	0	0	0	0
PROV. DE ANTA	2 425	0	295	732	673	567	158	0	0	0	0	0	0
DIST. DE ANCAHUASI	165	0	0	80	85	0	0	0	0	0	0	0	0
DIST. DE ANTA	680	0	270	410	0	0	0	0	0	0	0	0	0
DIST. DE CACHIMAYO	35	0	0	17	18	0	0	0	0	0	0	0	0
DIST. DE CHINCHAYPUJIO	425	0	0	10	225	190	0	0	0	0	0	0	0
DIST. DE HUAROCONDO	260	0	0	160	100	0	0	0	0	0	0	0	0
DIST. DE LIMATAMBO	410	0	0	0	230	180	0	0	0	0	0	0	0
DIST. DE MOLLEPATA	355	0	0	0	0	197	158	0	0	0	0	0	0
DIST. DE PUCYURA	45	0	25	20	0	0	0	0	0	0	0	0	0
DIST. DE ZURITE	50	0	0	35	15	0	0	0	0	0	0	0	0
PROV. DE CALCA	391	0	0	50	203	138	0	0	0	0	0	0	0
DIST. DE CALCA	177	0	0	50	75	52	0	0	0	0	0	0	0
DIST. DE COYA	53	0	0	0	31	22	0	0	0	0	0	0	0
DIST. DE LAMAY	61	0	0	0	46	15	0	0	0	0	0	0	0
DIST. DE PISAC	21	0	0	0	9	12	0	0	0	0	0	0	0
DIST. DE SAN SALVADOR	63	0	0	0	32	31	0	0	0	0	0	0	0
DIST. DE TARAY	16	0	0	0	10	6	0	0	0	0	0	0	0
PROV. DE CANAS	366	20	76	199	71	0	0	0	0	0	0	0	0
DIST. DE CHECCA	19	0	0	12	7	0	0	0	0	0	0	0	0
DIST. DE KUNTURKANKI	60	0	0	40	20	0	0	0	0	0	0	0	0
DIST. DE LANGUI	30	0	22	8	0	0	0	0	0	0	0	0	0

sigue...

continúa Cuadro N° 23

REGIÓN/PROVINCIA/ DISTRITO	TOTAL	Intenciones de Siembra												
		2011					2012							
		AGO	SET	OCT	NOV	DIC	ENE	FEB	MAR	ABR	MAY	JUN	JUL	
DIST. DE LAYO	80	20	40	20	0	0	0	0	0	0	0	0	0	0
DIST. DE PAMPAMARCA	15	0	0	12	3	0	0	0	0	0	0	0	0	0
DIST. DE QUEHUE	45	0	14	31	0	0	0	0	0	0	0	0	0	0
DIST. DE TUPAC AMARU	92	0	0	51	41	0	0	0	0	0	0	0	0	0
DIST. DE YANAOCA	25	0	0	25	0	0	0	0	0	0	0	0	0	0
PROV. DE CANCHIS	1 340	0	360	795	185	0	0	0	0	0	0	0	0	0
DIST. DE CHECACUPE	175	0	0	138	37	0	0	0	0	0	0	0	0	0
DIST. DE COMBAPATA	154	0	81	57	16	0	0	0	0	0	0	0	0	0
DIST. DE MARANGANI	379	0	148	231	0	0	0	0	0	0	0	0	0	0
DIST. DE PITUMARCA	150	0	0	109	41	0	0	0	0	0	0	0	0	0
DIST. DE SAN PABLO	41	0	16	24	1	0	0	0	0	0	0	0	0	0
DIST. DE SAN PEDRO	32	0	14	18	0	0	0	0	0	0	0	0	0	0
DIST. DE SICUANI	358	0	76	192	90	0	0	0	0	0	0	0	0	0
DIST. DE TINTA	51	0	25	26	0	0	0	0	0	0	0	0	0	0
PROV. DE CHUMBIVILCAS	755	0	35	534	186	0	0	0	0	0	0	0	0	0
DIST. DE CAPACMARCA	100	0	35	65	0	0	0	0	0	0	0	0	0	0
DIST. DE CHAMACA	85	0	0	67	18	0	0	0	0	0	0	0	0	0
DIST. DE COLQUEMARCA	235	0	0	170	65	0	0	0	0	0	0	0	0	0
DIST. DE LIVITACA	95	0	0	80	15	0	0	0	0	0	0	0	0	0
DIST. DE LLUSCO	38	0	0	20	18	0	0	0	0	0	0	0	0	0
DIST. DE QUIÑOTA	52	0	0	42	10	0	0	0	0	0	0	0	0	0
DIST. DE SANTO TOMAS	140	0	0	80	60	0	0	0	0	0	0	0	0	0
DIST. DE VELILLE	10	0	0	10	0	0	0	0	0	0	0	0	0	0
PROV. DE CUSCO	210	0	7	112	91	0	0	0	0	0	0	0	0	0
DIST. DE CCORCA	38	0	0	0	38	0	0	0	0	0	0	0	0	0
DIST. DE CUSCO	26	0	0	26	0	0	0	0	0	0	0	0	0	0
DIST. DE POROY	23	0	0	0	23	0	0	0	0	0	0	0	0	0
DIST. DE SAN JERONIMO	52	0	0	52	0	0	0	0	0	0	0	0	0	0
DIST. DE SAN SEBASTIAN	32	0	7	25	0	0	0	0	0	0	0	0	0	0
DIST. DE SANTIAGO	39	0	0	9	30	0	0	0	0	0	0	0	0	0
PROV. DE PARURO	1 926	0	0	20	843	1 063	0	0	0	0	0	0	0	0
DIST. DE ACCHA	246	0	0	10	236	0	0	0	0	0	0	0	0	0
DIST. DE CCAPI	203	0	0	0	74	129	0	0	0	0	0	0	0	0
DIST. DE COLCHA	136	0	0	0	0	136	0	0	0	0	0	0	0	0
DIST. DE HUANOQUITE	421	0	0	0	113	308	0	0	0	0	0	0	0	0
DIST. DE OMACHA	174	0	0	0	174	0	0	0	0	0	0	0	0	0
DIST. DE PACCARITAMBO	274	0	0	0	87	187	0	0	0	0	0	0	0	0
DIST. DE PARURO	263	0	0	0	39	224	0	0	0	0	0	0	0	0
DIST. DE PILLPINTO	43	0	0	10	33	0	0	0	0	0	0	0	0	0
DIST. DE YAURISQUE	166	0	0	0	87	79	0	0	0	0	0	0	0	0
PROV. DE PAUCARTAMBO	2 247	0	0	128	940	1 035	144	0	0	0	0	0	0	0
DIST. DE CAICAY	254	0	0	64	138	52	0	0	0	0	0	0	0	0
DIST. DE CHALLABAMBA	440	0	0	0	128	236	76	0	0	0	0	0	0	0
DIST. DE COLQUEPATA	265	0	0	45	141	79	0	0	0	0	0	0	0	0
DIST. DE HUANCARANI	370	0	0	19	155	196	0	0	0	0	0	0	0	0
DIST. DE PAUCARTAMBO	918	0	0	0	378	472	68	0	0	0	0	0	0	0
PROV. DE QUISPICANCHI	1 016	0	0	213	498	267	38	0	0	0	0	0	0	0
DIST. DE ANDAHUAYLILLAS	51	0	0	0	28	23	0	0	0	0	0	0	0	0
DIST. DE CCARHUAYO	54	0	0	35	19	0	0	0	0	0	0	0	0	0
DIST. DE CCATCA	103	0	0	10	53	35	5	0	0	0	0	0	0	0
DIST. DE CUSIPATA	146	0	0	14	104	28	0	0	0	0	0	0	0	0
DIST. DE HUARO	42	0	0	0	29	13	0	0	0	0	0	0	0	0
DIST. DE LUCRE	53	0	0	0	35	18	0	0	0	0	0	0	0	0
DIST. DE OCONGATE	112	0	0	112	0	0	0	0	0	0	0	0	0	0
DIST. DE OROPESA	46	0	0	0	28	18	0	0	0	0	0	0	0	0
DIST. DE QUIQUIJANA	154	0	0	42	71	41	0	0	0	0	0	0	0	0
DIST. DE URCOS	255	0	0	0	131	91	33	0	0	0	0	0	0	0

sigue...

continúa Cuadro N° 23

REGIÓN/PROVINCIA/ DISTRITO	TOTAL	Intenciones de Siembra											
		2011					2012						
		AGO	SET	OCT	NOV	DIC	ENE	FEB	MAR	ABR	MAY	JUN	JUL
PROV. DE URUBAMBA	580	0	0	40	333	131	58	10	8	0	0	0	0
DIST. DE CHINCHERO	44	0	0	24	20	0	0	0	0	0	0	0	0
DIST. DE HUAYLLABAMBA	81	0	0	8	44	29	0	0	0	0	0	0	0
DIST. DE MARAS	313	0	0	0	242	71	0	0	0	0	0	0	0
DIST. DE OLLANTAYTAMBO	107	0	0	0	0	31	58	10	8	0	0	0	0
DIST. DE URUBAMBA	15	0	0	0	15	0	0	0	0	0	0	0	0
DIST. DE YUCAY	20	0	0	8	12	0	0	0	0	0	0	0	0
REGIÓN HUANCAVELICA	5 581	0	22	1 017	2 207	1 592	614	128	1	0	0	0	0
PROV. DE ACOBAMBA	1 252	0	0	160	638	416	38	0	0	0	0	0	0
DIST. DE ACOBAMBA	360	0	0	0	306	54	0	0	0	0	0	0	0
DIST. DE ANDABAMBA	112	0	0	0	78	34	0	0	0	0	0	0	0
DIST. DE ANTA	160	0	0	60	46	54	0	0	0	0	0	0	0
DIST. DE CAJA	132	0	0	0	64	68	0	0	0	0	0	0	0
DIST. DE MARCAS	265	0	0	0	102	129	34	0	0	0	0	0	0
DIST. DE PAUCARA	58	0	0	58	0	0	0	0	0	0	0	0	0
DIST. DE POMACOCCHA	110	0	0	0	29	77	4	0	0	0	0	0	0
DIST. DE ROSARIO	55	0	0	42	13	0	0	0	0	0	0	0	0
PROV. DE ANGARAES	714	0	10	230	374	88	12	0	0	0	0	0	0
DIST. DE ANCHONGA	11	0	0	0	11	0	0	0	0	0	0	0	0
DIST. DE CALLANMARCA	50	0	0	12	36	2	0	0	0	0	0	0	0
DIST. DE CHINCHO	25	0	0	0	10	8	7	0	0	0	0	0	0
DIST. DE CONGALLA	157	0	0	73	64	20	0	0	0	0	0	0	0
DIST. DE HUANCA-HUANCA	62	0	0	19	41	2	0	0	0	0	0	0	0
DIST. DE HUAYLLAY GRANDE	35	0	0	0	25	10	0	0	0	0	0	0	0
DIST. DE JULCAMARCA	58	0	10	33	15	0	0	0	0	0	0	0	0
DIST. DE LIRCAY	169	0	0	42	120	7	0	0	0	0	0	0	0
DIST. DE SAN ANTONIO DE ANTAPARCO	61	0	0	25	26	10	0	0	0	0	0	0	0
DIST. DE SANTO TOMAS DE PATA	41	0	0	8	17	16	0	0	0	0	0	0	0
DIST. DE SECCLLA	45	0	0	18	9	13	5	0	0	0	0	0	0
PROV. DE CASTROVIRREYNA	305	0	0	0	17	154	113	21	0	0	0	0	0
DIST. DE ARMA	29	0	0	0	0	14	15	0	0	0	0	0	0
DIST. DE AURAHUA	38	0	0	0	5	22	11	0	0	0	0	0	0
DIST. DE CAPILLAS	20	0	0	0	0	9	11	0	0	0	0	0	0
DIST. DE CASTROVIRREYNA	12	0	0	0	8	4	0	0	0	0	0	0	0
DIST. DE CHUPAMARCA	41	0	0	0	0	33	8	0	0	0	0	0	0
DIST. DE COCAS	33	0	0	0	0	23	10	0	0	0	0	0	0
DIST. DE HUACHOS	13	0	0	0	0	6	7	0	0	0	0	0	0
DIST. DE HUAMATAMBO	24	0	0	0	4	14	6	0	0	0	0	0	0
DIST. DE MOLLEPAMPA	36	0	0	0	0	11	17	8	0	0	0	0	0
DIST. DE SAN JUAN	6	0	0	0	0	4	2	0	0	0	0	0	0
DIST. DE TANTARA	15	0	0	0	0	5	10	0	0	0	0	0	0
DIST. DE TICRAPO	38	0	0	0	0	9	16	13	0	0	0	0	0
PROV. DE CHURCAMPA	743	0	0	25	239	383	96	0	0	0	0	0	0
DIST. DE ANCO	112	0	0	0	24	87	1	0	0	0	0	0	0
DIST. DE CHINCHIHUASI	54	0	0	0	3	21	30	0	0	0	0	0	0
DIST. DE CHURCAMPA	82	0	0	5	51	26	0	0	0	0	0	0	0
DIST. DE EL CARMEN	98	0	0	0	30	68	0	0	0	0	0	0	0
DIST. DE LA MERCED	12	0	0	0	10	2	0	0	0	0	0	0	0
DIST. DE LOCROJA	73	0	0	20	44	9	0	0	0	0	0	0	0
DIST. DE PACHAMARCA	120	0	0	0	3	64	53	0	0	0	0	0	0
DIST. DE PAUCARBAMBA	100	0	0	0	34	54	12	0	0	0	0	0	0
DIST. DE SAN MIGUEL DE MAYOCC	6	0	0	0	4	2	0	0	0	0	0	0	0
DIST. DE SAN PEDRO DE CORIS	86	0	0	0	36	50	0	0	0	0	0	0	0

sigue...

continúa Cuadro N° 23

REGIÓN/PROVINCIA/ DISTRITO	TOTAL	Intenciones de Siembra											
		2011					2012						
		AGO	SET	OCT	NOV	DIC	ENE	FEB	MAR	ABR	MAY	JUN	JUL
PROV. DE HUANCAMELICA	1 251	0	9	526	619	97	0	0	0	0	0	0	0
DIST. DE ACOBAMBILLA	26	0	0	22	4	0	0	0	0	0	0	0	0
DIST. DE ACORIA	414	0	0	136	222	56	0	0	0	0	0	0	0
DIST. DE CONAYCA	49	0	0	11	28	10	0	0	0	0	0	0	0
DIST. DE CUENCA	131	0	0	44	71	16	0	0	0	0	0	0	0
DIST. DE HUANDO	110	0	0	35	75	0	0	0	0	0	0	0	0
DIST. DE HUAYLLAHUARA	132	0	0	65	67	0	0	0	0	0	0	0	0
DIST. DE IZCUCHACA	26	0	0	4	12	10	0	0	0	0	0	0	0
DIST. DE LARIA	22	0	0	10	12	0	0	0	0	0	0	0	0
DIST. DE MANTA	20	0	0	15	5	0	0	0	0	0	0	0	0
DIST. DE MARISCAL CACERES	22	0	0	8	9	5	0	0	0	0	0	0	0
DIST. DE MOYA	53	0	0	39	14	0	0	0	0	0	0	0	0
DIST. DE NUEVO OCCORO	24	0	0	24	0	0	0	0	0	0	0	0	0
DIST. DE PALCA	12	0	9	2	1	0	0	0	0	0	0	0	0
DIST. DE PILCHACA	80	0	0	36	44	0	0	0	0	0	0	0	0
DIST. DE VILCA	84	0	0	59	25	0	0	0	0	0	0	0	0
DIST. DE YAULI	46	0	0	16	30	0	0	0	0	0	0	0	0
PROV. DE HUAYTARA	527	0	0	35	55	80	257	99	1	0	0	0	0
DIST. DE AYAVI	44	0	0	0	0	13	23	8	0	0	0	0	0
DIST. DE CORDOVA	20	0	0	0	0	0	20	0	0	0	0	0	0
DIST. DE HUAYACUNDO ARMA	9	0	0	0	0	0	3	6	0	0	0	0	0
DIST. DE HUAYTARA	11	0	0	0	0	0	4	6	1	0	0	0	0
DIST. DE LARAMARCA	21	0	0	0	0	0	21	0	0	0	0	0	0
DIST. DE OCOYO	88	0	0	17	43	28	0	0	0	0	0	0	0
DIST. DE PILPICHACA	3	0	0	3	0	0	0	0	0	0	0	0	0
DIST. DE QUITO-ARMA	29	0	0	0	0	1	12	16	0	0	0	0	0
DIST. DE SAN ANTONIO DE CUSICANCHA	22	0	0	0	0	0	8	14	0	0	0	0	0
DIST. DE SAN FSCO. DE SANGAYAICO	30	0	0	0	0	0	13	17	0	0	0	0	0
DIST. DE SAN ISIDRO	76	0	0	0	0	0	76	0	0	0	0	0	0
DIST. DE SANTIAGO DE CHOCORVOS	70	0	0	0	0	0	46	24	0	0	0	0	0
DIST. DE SANTIAGO DE QUIRAHUARA	32	0	0	15	5	12	0	0	0	0	0	0	0
DIST. DE SANTO DOMINGO DE CAPILLAS	37	0	0	0	0	14	19	4	0	0	0	0	0
DIST. DE TAMBO	35	0	0	0	7	12	12	4	0	0	0	0	0
PROV. DE TAYACAJA	789	0	3	41	265	374	98	8	0	0	0	0	0
DIST. DE ACOSTAMBO	22	0	2	11	9	0	0	0	0	0	0	0	0
DIST. DE ACRAQUIA	35	0	0	10	17	8	0	0	0	0	0	0	0
DIST. DE AHUAYCHA	37	0	0	3	12	11	11	0	0	0	0	0	0
DIST. DE COLCABAMBA	289	0	0	0	84	168	37	0	0	0	0	0	0
DIST. DE DANIEL HERNANDEZ	60	0	0	0	15	35	10	0	0	0	0	0	0
DIST. DE HUACHOCOLPA	10	0	0	0	0	10	0	0	0	0	0	0	0
DIST. DE HUARIBAMBA	60	0	0	0	2	32	18	8	0	0	0	0	0
DIST. DE ÑAHUIMPUQUIO	8	0	0	2	6	0	0	0	0	0	0	0	0
DIST. DE PAMPAS	148	0	0	0	75	60	13	0	0	0	0	0	0
DIST. DE PAZOS	3	0	1	1	1	0	0	0	0	0	0	0	0
DIST. DE QUISHUAR	18	0	0	0	6	10	2	0	0	0	0	0	0
DIST. DE SALCABAMBA	48	0	0	0	16	29	3	0	0	0	0	0	0
DIST. DE SALCAHUASI	4	0	0	0	1	3	0	0	0	0	0	0	0
DIST. DE SAN MARCOS DE ROCCHAC	6	0	0	1	3	2	0	0	0	0	0	0	0
DIST. DE SURCUBAMBA	22	0	0	8	4	6	4	0	0	0	0	0	0
DIST. DE TINTAY PUNCU	19	0	0	5	14	0	0	0	0	0	0	0	0
REGIÓN HUÁNUCO	12 132	0	0	21	1 261	4 159	4 841	1 713	137	0	0	0	0
PROV. DE AMBO	3 312	0	0	0	30	420	1 704	1 051	107	0	0	0	0
DIST. DE AMBO	257	0	0	0	0	55	108	91	3	0	0	0	0
DIST. DE CAYNA	114	0	0	0	0	28	57	29	0	0	0	0	0
DIST. DE COLPAS	51	0	0	0	0	13	33	5	0	0	0	0	0
DIST. DE CONCHAMARCA	235	0	0	0	0	45	120	70	0	0	0	0	0

sigue...

continúa Cuadro N° 23

REGIÓN/PROVINCIA/ DISTRITO	TOTAL	Intenciones de Siembra											
		2011					2012						
		AGO	SET	OCT	NOV	DIC	ENE	FEB	MAR	ABR	MAY	JUN	JUL
DIST. DE HUACAR	2 026	0	0	0	0	64	1 111	747	104	0	0	0	0
DIST. DE SAN FRANCISCO	49	0	0	0	0	18	24	7	0	0	0	0	0
DIST. DE SAN RAFAEL	540	0	0	0	30	177	231	102	0	0	0	0	0
DIST. DE TOMAY KICHWA	40	0	0	0	0	20	20	0	0	0	0	0	0
PROV. DE DOS DE MAYO	1 110	0	0	1	207	607	285	10	0	0	0	0	0
DIST. DE CHUQUIS	168	0	0	0	56	87	25	0	0	0	0	0	0
DIST. DE LA UNION	27	0	0	1	7	12	7	0	0	0	0	0	0
DIST. DE MARIAS	105	0	0	0	31	52	22	0	0	0	0	0	0
DIST. DE PACHAS	305	0	0	0	71	172	62	0	0	0	0	0	0
DIST. DE QUIVILLA	92	0	0	0	11	56	25	0	0	0	0	0	0
DIST. DE RIPAN	156	0	0	0	13	82	61	0	0	0	0	0	0
DIST. DE SHUNQUI	98	0	0	0	11	40	37	10	0	0	0	0	0
DIST. DE SILLAPATA	64	0	0	0	2	40	22	0	0	0	0	0	0
DIST. DE YANAS	95	0	0	0	5	66	24	0	0	0	0	0	0
PROV. DE HUAMALIES	2 166	0	0	15	403	1 030	597	121	0	0	0	0	0
DIST. DE ARANCAY	190	0	0	0	0	51	87	52	0	0	0	0	0
DIST. DE CHAVIN DE PARIARCA	427	0	0	0	32	191	184	20	0	0	0	0	0
DIST. DE JACAS GRANDE	340	0	0	5	50	159	105	21	0	0	0	0	0
DIST. DE JIRCAN	143	0	0	0	6	53	56	28	0	0	0	0	0
DIST. DE LLATA	292	0	0	10	92	141	49	0	0	0	0	0	0
DIST. DE MIRAFLORES	144	0	0	0	58	70	16	0	0	0	0	0	0
DIST. DE PUNCHAO	139	0	0	0	36	84	19	0	0	0	0	0	0
DIST. DE PUÑOS	215	0	0	0	55	130	30	0	0	0	0	0	0
DIST. DE SINGA	234	0	0	0	65	125	44	0	0	0	0	0	0
DIST. DE TANTAMAYO	42	0	0	0	9	26	7	0	0	0	0	0	0
PROV. DE HUÁNUCO	2 167	0	0	0	25	654	1 052	436	0	0	0	0	0
DIST. DE AMARILIS	545	0	0	0	0	153	275	117	0	0	0	0	0
DIST. DE CHINCHAO	35	0	0	0	0	13	12	10	0	0	0	0	0
DIST. DE CHURUBAMBA	256	0	0	0	0	90	126	40	0	0	0	0	0
DIST. DE HUÁNUCO	155	0	0	0	0	20	85	50	0	0	0	0	0
DIST. DE MARGOS	83	0	0	0	10	53	19	1	0	0	0	0	0
DIST. DE PILCOMARCA	42	0	0	0	0	6	22	14	0	0	0	0	0
DIST. DE QUISQUI	152	0	0	0	0	40	93	19	0	0	0	0	0
DIST. DE SAN FRANCISCO DE CAYRAN	83	0	0	0	0	24	44	15	0	0	0	0	0
DIST. DE SAN PEDRO DE CHAULAN	37	0	0	0	12	15	10	0	0	0	0	0	0
DIST. DE SANTA MARIA DEL VALLE	718	0	0	0	0	218	335	165	0	0	0	0	0
DIST. DE YACUS	15	0	0	0	0	7	8	0	0	0	0	0	0
DIST. DE YARUMAYO	46	0	0	0	3	15	23	5	0	0	0	0	0
PROV. DE HUAYCABAMBA	1 372	0	0	0	3	627	724	18	0	0	0	0	0
DIST. DE CANCHABAMBA	393	0	0	0	0	230	163	0	0	0	0	0	0
DIST. DE COCHABAMBA	113	0	0	0	0	68	45	0	0	0	0	0	0
DIST. DE HUACAYBAMBA	301	0	0	0	3	159	139	0	0	0	0	0	0
DIST. DE PINRA	565	0	0	0	0	170	377	18	0	0	0	0	0
PROV. DE LAURICOCHA	198	0	0	0	176	22	0	0	0	0	0	0	0
DIST. DE BAÑOS	2	0	0	0	2	0	0	0	0	0	0	0	0
DIST. DE JESUS	10	0	0	0	10	0	0	0	0	0	0	0	0
DIST. DE JIVIA	32	0	0	0	32	0	0	0	0	0	0	0	0
DIST. DE RONDOS	116	0	0	0	96	20	0	0	0	0	0	0	0
DIST. DE SAN FRANCISCO DE ASIS	32	0	0	0	30	2	0	0	0	0	0	0	0
DIST. DE SAN MIGUEL DE CAURI	6	0	0	0	6	0	0	0	0	0	0	0	0
PROV. DE MARAÑÓN	778	0	0	0	52	352	304	40	30	0	0	0	0
DIST. DE CHOLON	45	0	0	0	0	0	0	15	30	0	0	0	0
DIST. DE HUACRACHUCO	483	0	0	0	44	210	204	25	0	0	0	0	0
DIST. DE SAN BUENAVENTURA	250	0	0	0	8	142	100	0	0	0	0	0	0

sigue...

continúa Cuadro N° 23

REGIÓN/PROVINCIA/ DISTRITO	TOTAL	Intenciones de Siembra											
		2011					2012						
		AGO	SET	OCT	NOV	DIC	ENE	FEB	MAR	ABR	MAY	JUN	JUL
PROV. DE PACHITEA	97	0	0	0	0	2	58	37	0	0	0	0	0
DIST. DE MOLINO	14	0	0	0	0	0	10	4	0	0	0	0	0
DIST. DE PANAÑO	11	0	0	0	0	2	6	3	0	0	0	0	0
DIST. DE UMARI	72	0	0	0	0	0	42	30	0	0	0	0	0
PROV. DE YAROWILCA	932	0	0	5	365	445	117	0	0	0	0	0	0
DIST. DE APARICIO POMARES	182	0	0	0	23	101	58	0	0	0	0	0	0
DIST. DE CAHUAC	67	0	0	0	33	34	0	0	0	0	0	0	0
DIST. DE CHACABAMBA	91	0	0	0	57	34	0	0	0	0	0	0	0
DIST. DE CHAVINILLO	182	0	0	0	73	88	21	0	0	0	0	0	0
DIST. DE CHORAS	111	0	0	5	53	53	0	0	0	0	0	0	0
DIST. DE JACAS CHICO	2	0	0	0	0	0	2	0	0	0	0	0	0
DIST. DE OBAS	229	0	0	0	95	98	36	0	0	0	0	0	0
DIST. DE PAMPAMARCA	68	0	0	0	31	37	0	0	0	0	0	0	0
REGIÓN ICA	66	0	0	0	5	43	16	0	2	0	0	0	0
PROV. DE CHINCHA	50	0	0	0	5	29	16	0	0	0	0	0	0
DIST. DE CHAVIN	20	0	0	0	5	10	5	0	0	0	0	0	0
DIST. DE SAN JUAN DE YANAC	16	0	0	0	0	11	5	0	0	0	0	0	0
DIST. DE SAN PEDRO DE HUACARPANA	14	0	0	0	0	8	6	0	0	0	0	0	0
PROV. DE PALPA	16	0	0	0	0	14	0	0	2	0	0	0	0
DIST. DE RIO GRANDE	2	0	0	0	0	0	0	0	2	0	0	0	0
DIST. DE TIBILLO	14	0	0	0	0	14	0	0	0	0	0	0	0
REGIÓN JUNÍN	5 147	0	90	1 938	2 649	455	15	0	0	0	0	0	0
PROV. DE CHUPACA	889	0	27	221	494	147	0	0	0	0	0	0	0
DIST. DE AHUAC	174	0	0	40	80	54	0	0	0	0	0	0	0
DIST. DE CHONGOS BAJO	174	0	0	45	100	29	0	0	0	0	0	0	0
DIST. DE CHUPACA	125	0	0	20	90	15	0	0	0	0	0	0	0
DIST. DE HUACHAC	136	0	27	49	35	25	0	0	0	0	0	0	0
DIST. DE HUAMANCACA CHICO	60	0	0	11	42	7	0	0	0	0	0	0	0
DIST. DE SAN JUAN DE ISCOS	134	0	0	22	97	15	0	0	0	0	0	0	0
DIST. DE SAN JUAN DE JARPA	38	0	0	8	28	2	0	0	0	0	0	0	0
DIST. DE TRES DE DICIEMBRE	40	0	0	18	22	0	0	0	0	0	0	0	0
DIST. DE YANACANCHA	8	0	0	8	0	0	0	0	0	0	0	0	0
PROV. DE CONCEPCION	718	0	0	257	359	87	15	0	0	0	0	0	0
DIST. DE ACO	175	0	0	120	55	0	0	0	0	0	0	0	0
DIST. DE CHAMBARA	46	0	0	19	24	3	0	0	0	0	0	0	0
DIST. DE CONCEPCION	36	0	0	2	30	4	0	0	0	0	0	0	0
DIST. DE HEROINAS TOLEDO	6	0	0	3	3	0	0	0	0	0	0	0	0
DIST. DE MANZANARES	42	0	0	23	19	0	0	0	0	0	0	0	0
DIST. DE MATAHUASI	18	0	0	0	18	0	0	0	0	0	0	0	0
DIST. DE MITO	105	0	0	7	63	35	0	0	0	0	0	0	0
DIST. DE ORCOTUNA	270	0	0	72	138	45	15	0	0	0	0	0	0
DIST. DE SAN JOSE DE QUERO	10	0	0	7	3	0	0	0	0	0	0	0	0
DIST. DE SANTA ROSA DE OCOPA	10	0	0	4	6	0	0	0	0	0	0	0	0
PROV. DE HUANCAYO	1 991	0	42	527	1 260	162	0	0	0	0	0	0	0
DIST. DE CARHUACALLANGA	108	0	0	25	56	27	0	0	0	0	0	0	0
DIST. DE CHACAPAMPA	140	0	0	0	140	0	0	0	0	0	0	0	0
DIST. DE CHICCHE	47	0	0	0	47	0	0	0	0	0	0	0	0
DIST. DE CHILCA	8	0	0	0	8	0	0	0	0	0	0	0	0
DIST. DE CHONGOS ALTO	46	0	0	0	46	0	0	0	0	0	0	0	0
DIST. DE CHUPURO	82	0	0	0	82	0	0	0	0	0	0	0	0
DIST. DE COLCA	248	0	0	0	248	0	0	0	0	0	0	0	0
DIST. DE CULLHUAS	132	0	0	94	38	0	0	0	0	0	0	0	0
DIST. DE EL TAMBO	75	0	0	40	35	0	0	0	0	0	0	0	0
DIST. DE HUACRAPUQUIO	79	0	0	45	34	0	0	0	0	0	0	0	0
DIST. DE HUALHUAS	28	0	0	0	28	0	0	0	0	0	0	0	0
DIST. DE HUANCAN	48	0	0	17	24	7	0	0	0	0	0	0	0

sigue...

continúa Cuadro N° 23

REGIÓN/PROVINCIA/ DISTRITO	TOTAL	Intenciones de Siembra											
		2011					2012						
		AGO	SET	OCT	NOV	DIC	ENE	FEB	MAR	ABR	MAY	JUN	JUL
DIST. DE HUANCAYO	9	0	0	0	9	0	0	0	0	0	0	0	0
DIST. DE HUASICANCHA	19	0	0	0	19	0	0	0	0	0	0	0	0
DIST. DE HUAYUCACHI	32	0	0	13	19	0	0	0	0	0	0	0	0
DIST. DE INGENIO	10	0	0	10	0	0	0	0	0	0	0	0	0
DIST. DE PARIAHUANCA	38	0	0	0	26	12	0	0	0	0	0	0	0
DIST. DE PILCOMAYO	35	0	0	14	11	10	0	0	0	0	0	0	0
DIST. DE PUCARA	110	0	0	30	62	18	0	0	0	0	0	0	0
DIST. DE QUICHUAY	24	0	0	21	3	0	0	0	0	0	0	0	0
DIST. DE QUILCAS	31	0	0	0	31	0	0	0	0	0	0	0	0
DIST. DE SAN AGUSTIN	12	0	0	0	12	0	0	0	0	0	0	0	0
DIST. DE SAN JERONIMO DE TUNAN	9	0	0	0	9	0	0	0	0	0	0	0	0
DIST. DE SAÑO	35	0	0	0	35	0	0	0	0	0	0	0	0
DIST. DE SAPALLANGA	162	0	0	66	96	0	0	0	0	0	0	0	0
DIST. DE SICAYA	404	0	42	146	128	88	0	0	0	0	0	0	0
DIST. DE VIQUES	20	0	0	6	14	0	0	0	0	0	0	0	0
PROV. DE JAUJA	1 490	0	8	910	530	42	0	0	0	0	0	0	0
DIST. DE ACOLLA	368	0	0	287	81	0	0	0	0	0	0	0	0
DIST. DE APATA	27	0	1	9	17	0	0	0	0	0	0	0	0
DIST. DE ATAURA	20	0	0	8	10	2	0	0	0	0	0	0	0
DIST. DE CURICACA	10	0	0	0	10	0	0	0	0	0	0	0	0
DIST. DE EL MANTARO	36	0	0	16	13	7	0	0	0	0	0	0	0
DIST. DE HUAMALI	34	0	0	24	10	0	0	0	0	0	0	0	0
DIST. DE HUARIPAMPA	10	0	0	7	3	0	0	0	0	0	0	0	0
DIST. DE HUERTAS	68	0	0	0	68	0	0	0	0	0	0	0	0
DIST. DE JANJAILLO	26	0	0	8	18	0	0	0	0	0	0	0	0
DIST. DE JAUJA	19	0	0	13	6	0	0	0	0	0	0	0	0
DIST. DE JULCAN	5	0	0	5	0	0	0	0	0	0	0	0	0
DIST. DE LEONOR ORDOÑEZ	12	0	0	2	10	0	0	0	0	0	0	0	0
DIST. DE LLOCLLAPAMPA	11	0	0	0	11	0	0	0	0	0	0	0	0
DIST. DE MARCO	141	0	0	101	40	0	0	0	0	0	0	0	0
DIST. DE MASMA	23	0	0	23	0	0	0	0	0	0	0	0	0
DIST. DE MASMA CHICCHE	10	0	4	6	0	0	0	0	0	0	0	0	0
DIST. DE MOLINOS	3	0	0	0	3	0	0	0	0	0	0	0	0
DIST. DE MUQUI	8	0	0	8	0	0	0	0	0	0	0	0	0
DIST. DE MUQUIYAUYO	15	0	0	10	5	0	0	0	0	0	0	0	0
DIST. DE PACA	26	0	0	21	5	0	0	0	0	0	0	0	0
DIST. DE PACCHA	84	0	0	8	76	0	0	0	0	0	0	0	0
DIST. DE PANCAN	32	0	3	19	10	0	0	0	0	0	0	0	0
DIST. DE PARCO	37	0	0	32	5	0	0	0	0	0	0	0	0
DIST. DE POMACANCHA	87	0	0	77	10	0	0	0	0	0	0	0	0
DIST. DE RICRAN	12	0	0	12	0	0	0	0	0	0	0	0	0
DIST. DE SAN LORENZO	91	0	0	22	42	27	0	0	0	0	0	0	0
DIST. DE SAN PEDRO DE CHUNAN	10	0	0	10	0	0	0	0	0	0	0	0	0
DIST. DE SAUSA	6	0	0	0	6	0	0	0	0	0	0	0	0
DIST. DE SINCOS	87	0	0	64	23	0	0	0	0	0	0	0	0
DIST. DE TUNAN MARCA	60	0	0	55	5	0	0	0	0	0	0	0	0
DIST. DE YAULI	12	0	0	3	8	1	0	0	0	0	0	0	0
DIST. DE YAUYOS	100	0	0	60	35	5	0	0	0	0	0	0	0
PROV. DE TARMA	34	0	2	9	6	17	0	0	0	0	0	0	0
DIST. DE ACOBAMBA	3	0	1	2	0	0	0	0	0	0	0	0	0
DIST. DE PALCA	2	0	0	1	1	0	0	0	0	0	0	0	0
DIST. DE TAPO	24	0	0	3	4	17	0	0	0	0	0	0	0
DIST. DE TARMA	5	0	1	3	1	0	0	0	0	0	0	0	0
PROV. DE YAULI	25	0	11	14	0	0	0	0	0	0	0	0	0
DIST. DE CHACAPALPA	12	0	5	7	0	0	0	0	0	0	0	0	0
DIST. DE HUAY-HUAY	4	0	0	4	0	0	0	0	0	0	0	0	0

sigue...

continúa Cuadro N° 23

REGIÓN/PROVINCIA/ DISTRITO	TOTAL	Intenciones de Siembra												
		2011					2012							
		AGO	SET	OCT	NOV	DIC	ENE	FEB	MAR	ABR	MAY	JUN	JUL	
DIST. DE LA OROYA	4	0	4	0	0	0	0	0	0	0	0	0	0	0
DIST. DE SUITUCANCHA	5	0	2	3	0	0	0	0	0	0	0	0	0	0
REGIÓN LA LIBERTAD	34 095	304	0	0	446	6 936	13 856	9 993	2 120	402	38	0	0	
PROV. DE BOLIVAR	1 284	0	0	0	0	197	228	308	303	248	0	0	0	
DIST. DE BAMBAMARCA	238	0	0	0	0	37	50	67	45	39	0	0	0	
DIST. DE BOLIVAR	289	0	0	0	0	36	38	38	95	82	0	0	0	
DIST. DE CONDORMARCA	137	0	0	0	0	19	27	43	28	20	0	0	0	
DIST. DE LONGOTEA	134	0	0	0	0	28	27	35	26	18	0	0	0	
DIST. DE UCHUMARCA	231	0	0	0	0	40	42	55	54	40	0	0	0	
DIST. DE UCUNCHA	255	0	0	0	0	37	44	70	55	49	0	0	0	
PROV. DE GRAN CHIMU	546	0	0	0	0	0	221	282	43	0	0	0	0	
DIST. DE CASCAS	101	0	0	0	0	0	0	58	43	0	0	0	0	
DIST. DE LUCMA	189	0	0	0	0	0	85	104	0	0	0	0	0	
DIST. DE MARMOT	12	0	0	0	0	0	0	12	0	0	0	0	0	
DIST. DE SAYAPULLO	244	0	0	0	0	0	136	108	0	0	0	0	0	
PROV. DE JULCAN	7 440	0	0	0	270	1 610	3 480	2 030	50	0	0	0	0	
DIST. DE CALAMARCA	2 200	0	0	0	0	350	1 120	730	0	0	0	0	0	
DIST. DE CARABAMBA	1 480	0	0	0	270	590	520	100	0	0	0	0	0	
DIST. DE HUASO	1 730	0	0	0	0	240	870	620	0	0	0	0	0	
DIST. DE JULCAN	2 030	0	0	0	0	430	970	580	50	0	0	0	0	
PROV. DE OTUZCO	3 970	0	0	0	0	0	1 061	1 833	909	154	13	0	0	
DIST. DE AGALLPAMPA	524	0	0	0	0	0	142	272	110	0	0	0	0	
DIST. DE CHARAT	157	0	0	0	0	0	0	55	102	0	0	0	0	
DIST. DE HUARANCHAL	130	0	0	0	0	0	0	24	106	0	0	0	0	
DIST. DE LA CUESTA	73	0	0	0	0	0	25	40	8	0	0	0	0	
DIST. DE MACHE	320	0	0	0	0	0	146	150	24	0	0	0	0	
DIST. DE OTUZCO	1 162	0	0	0	0	0	326	630	206	0	0	0	0	
DIST. DE PARANDAY	87	0	0	0	0	0	29	47	11	0	0	0	0	
DIST. DE SALPO	690	0	0	0	0	0	221	368	101	0	0	0	0	
DIST. DE SINSICAP	400	0	0	0	0	0	172	198	30	0	0	0	0	
DIST. DE USQUIL	427	0	0	0	0	0	0	49	211	154	13	0	0	
PROV. DE PACASMAYO	25	0	0	0	0	0	0	0	0	0	25	0	0	
DIST. DE SAN PEDRO DE LLOC	25	0	0	0	0	0	0	0	0	0	25	0	0	
PROV. DE PATAZ	4 296	4	0	0	42	931	1 923	1 228	168	0	0	0	0	
DIST. DE BULDIBUYO	375	0	0	0	42	151	161	21	0	0	0	0	0	
DIST. DE CHILLIA	364	0	0	0	0	0	232	132	0	0	0	0	0	
DIST. DE HUANCASPATA	574	0	0	0	0	128	162	160	124	0	0	0	0	
DIST. DE HUAYLILLAS	117	4	0	0	0	29	57	27	0	0	0	0	0	
DIST. DE HUAYO	256	0	0	0	0	0	171	85	0	0	0	0	0	
DIST. DE PARCOY	450	0	0	0	0	0	278	172	0	0	0	0	0	
DIST. DE PATAZ	154	0	0	0	0	0	79	75	0	0	0	0	0	
DIST. DE PIAS	100	0	0	0	0	0	62	38	0	0	0	0	0	
DIST. DE SANTIAGO DE CHALLAS	308	0	0	0	0	94	113	101	0	0	0	0	0	
DIST. DE TAURIJA	218	0	0	0	0	62	83	73	0	0	0	0	0	
DIST. DE TAYABAMBA	1 029	0	0	0	0	353	390	242	44	0	0	0	0	
DIST. DE URPAY	351	0	0	0	0	114	135	102	0	0	0	0	0	
PROV. DE SANCHEZ CARRION	7 505	300	0	0	0	775	3 238	2 761	431	0	0	0	0	
DIST. DE CHUGAY	795	0	0	0	0	78	375	342	0	0	0	0	0	
DIST. DE COCHORCO	356	0	0	0	0	10	250	96	0	0	0	0	0	
DIST. DE CURGOS	735	0	0	0	0	145	365	190	35	0	0	0	0	
DIST. DE HUAMACHUCO	1 825	0	0	0	0	0	414	1 036	375	0	0	0	0	
DIST. DE MARCABAL	1 148	0	0	0	0	127	495	518	8	0	0	0	0	
DIST. DE SANAGORAN	1 255	0	0	0	0	240	730	285	0	0	0	0	0	
DIST. DE SARIN	1 120	300	0	0	0	175	475	170	0	0	0	0	0	
DIST. DE SARTIMBAMBA	271	0	0	0	0	0	134	124	13	0	0	0	0	

sigue...

continúa Cuadro N° 23

REGIÓN/PROVINCIA/ DISTRITO	TOTAL	Intenciones de Siembra											
		2011					2012						
		AGO	SET	OCT	NOV	DIC	ENE	FEB	MAR	ABR	MAY	JUN	JUL
PROV. DE SANTIAGO DE CHUCO	9 029	0	0	0	134	3 423	3 705	1 551	216	0	0	0	0
DIST. DE ANGASMARCA	400	0	0	0	0	85	235	80	0	0	0	0	0
DIST. DE CACHICADAN	1 589	0	0	0	0	1 150	401	38	0	0	0	0	0
DIST. DE MOLLEBAMBA	210	0	0	0	0	40	110	60	0	0	0	0	0
DIST. DE MOLLEPATA	235	0	0	0	0	45	140	50	0	0	0	0	0
DIST. DE QUIRUVILCA	1 356	0	0	0	2	727	495	132	0	0	0	0	0
DIST. DE SANTA CRUZ DE CHUCA	1 093	0	0	0	0	705	218	140	30	0	0	0	0
DIST. DE SANTIAGO DE CHUCO	3 583	0	0	0	132	631	1 741	893	186	0	0	0	0
DIST. DE SITABAMBA	563	0	0	0	0	40	365	158	0	0	0	0	0
REGIÓN LAMBAYEQUE	2 230	0	0	0	0	0	455	888	887	0	0	0	0
PROV. DE FERREÑAFE	1 460	0	0	0	0	0	455	710	295	0	0	0	0
DIST. DE CAÑARIS	485	0	0	0	0	0	115	240	130	0	0	0	0
DIST. DE INCAHUASI	975	0	0	0	0	0	340	470	165	0	0	0	0
PROV. DE LAMBAYEQUE	770	0	0	0	0	0	0	178	592	0	0	0	0
DIST. DE SALAS	770	0	0	0	0	0	0	178	592	0	0	0	0
REGIÓN LIMA	813	0	0	0	4	257	376	149	25	2	0	0	0
PROV. DE CAJATAMBO	453	0	0	0	0	189	242	22	0	0	0	0	0
DIST. DE CAJATAMBO	97	0	0	0	0	41	56	0	0	0	0	0	0
DIST. DE COPA	28	0	0	0	0	12	16	0	0	0	0	0	0
DIST. DE GORGOR	101	0	0	0	0	39	62	0	0	0	0	0	0
DIST. DE HUANCAPON	185	0	0	0	0	80	83	22	0	0	0	0	0
DIST. DE MANAS	42	0	0	0	0	17	25	0	0	0	0	0	0
PROV. DE CANTA	8	0	0	0	0	0	8	0	0	0	0	0	0
DIST. DE HUAMANTANGA	8	0	0	0	0	0	8	0	0	0	0	0	0
PROV. DE HUAROCHIRI	116	0	0	0	0	14	48	50	4	0	0	0	0
DIST. DE CUENCA	6	0	0	0	0	0	2	4	0	0	0	0	0
DIST. DE HUAROCHIRI	6	0	0	0	0	3	3	0	0	0	0	0	0
DIST. DE LAHUAYTAMBO	19	0	0	0	0	0	7	12	0	0	0	0	0
DIST. DE LANGA	23	0	0	0	0	4	8	7	4	0	0	0	0
DIST. DE MARIATANA	20	0	0	0	0	0	10	10	0	0	0	0	0
DIST. DE SAN ANDRES DE TUPICOCHA	10	0	0	0	0	0	4	6	0	0	0	0	0
DIST. DE SAN JUAN DE TANTARANQUE	2	0	0	0	0	0	2	0	0	0	0	0	0
DIST. DE SAN LORENZO DE QUINTI	7	0	0	0	0	4	3	0	0	0	0	0	0
DIST. DE SAN MATEO	5	0	0	0	0	0	2	3	0	0	0	0	0
DIST. DE SAN PEDRO DE HUANCAYRE	2	0	0	0	0	1	1	0	0	0	0	0	0
DIST. DE SANGALLAYA	3	0	0	0	0	1	2	0	0	0	0	0	0
DIST. DE SANTIAGO DE ANCHUCAYA	3	0	0	0	0	1	2	0	0	0	0	0	0
DIST. DE STO. DMGO. DE LOS OLLEROS	10	0	0	0	0	0	2	8	0	0	0	0	0
PROV. DE HUAURA	46	0	0	0	0	0	16	24	6	0	0	0	0
DIST. DE AMBAR	10	0	0	0	0	0	2	4	4	0	0	0	0
DIST. DE CHECRAS	8	0	0	0	0	0	4	4	0	0	0	0	0
DIST. DE LEONCIO PRADO	10	0	0	0	0	0	4	6	0	0	0	0	0
DIST. DE PACCHO	14	0	0	0	0	0	5	8	1	0	0	0	0
DIST. DE SANTA LEONOR	4	0	0	0	0	0	1	2	1	0	0	0	0
PROV. DE OYON	41	0	0	0	4	6	7	17	7	0	0	0	0
DIST. DE ANDAJES	5	0	0	0	0	3	0	2	0	0	0	0	0
DIST. DE CAUJUL	12	0	0	0	0	0	2	6	4	0	0	0	0
DIST. DE COCHAMARCA	8	0	0	0	0	0	2	5	1	0	0	0	0
DIST. DE NAVAN	8	0	0	0	0	0	2	4	2	0	0	0	0
DIST. DE OYON	8	0	0	0	4	3	1	0	0	0	0	0	0
PROV. DE YAUYOS	149	0	0	0	0	48	55	36	8	2	0	0	0
DIST. DE AYAUCA	5	0	0	0	0	0	5	0	0	0	0	0	0
DIST. DE AYAVIRI	9	0	0	0	0	3	2	4	0	0	0	0	0
DIST. DE AZANGARO	3	0	0	0	0	2	1	0	0	0	0	0	0
DIST. DE CACRA	1	0	0	0	0	0	1	0	0	0	0	0	0
DIST. DE CARANIA	3	0	0	0	0	2	1	0	0	0	0	0	0

sigue...

continúa Cuadro N° 23

REGIÓN/PROVINCIA/ DISTRITO	TOTAL	Intenciones de Siembra											
		2011					2012						
		AGO	SET	OCT	NOV	DIC	ENE	FEB	MAR	ABR	MAY	JUN	JUL
DIST. DE CATAHUASI	1	0	0	0	0	0	1	0	0	0	0	0	0
DIST. DE CHOCOS	1	0	0	0	0	0	1	0	0	0	0	0	0
DIST. DE COCHAS	6	0	0	0	0	2	2	2	0	0	0	0	0
DIST. DE COLONIA	4	0	0	0	0	4	0	0	0	0	0	0	0
DIST. DE HONGOS	2	0	0	0	0	2	0	0	0	0	0	0	0
DIST. DE HUAMPARA	7	0	0	0	0	2	3	2	0	0	0	0	0
DIST. DE HUANCAYA	3	0	0	0	0	1	2	0	0	0	0	0	0
DIST. DE HUANGASCAR	2	0	0	0	0	0	2	0	0	0	0	0	0
DIST. DE HUANTAN	3	0	0	0	0	2	1	0	0	0	0	0	0
DIST. DE HUAÑEC	17	0	0	0	0	2	5	4	4	2	0	0	0
DIST. DE LARAOS	2	0	0	0	0	1	1	0	0	0	0	0	0
DIST. DE LINCHA	2	0	0	0	0	0	2	0	0	0	0	0	0
DIST. DE MADEAN	3	0	0	0	0	2	1	0	0	0	0	0	0
DIST. DE MIRAFLORES	4	0	0	0	0	4	0	0	0	0	0	0	0
DIST. DE OMAS	4	0	0	0	0	0	1	3	0	0	0	0	0
DIST. DE QUINCHES	25	0	0	0	0	8	7	8	2	0	0	0	0
DIST. DE SAN JOAQUIN	8	0	0	0	0	2	2	2	2	0	0	0	0
DIST. DE SAN PEDRO DE PILAS	11	0	0	0	0	0	3	8	0	0	0	0	0
DIST. DE TAURIPAMPA	9	0	0	0	0	2	4	3	0	0	0	0	0
DIST. DE TOMAS	1	0	0	0	0	1	0	0	0	0	0	0	0
DIST. DE TUPE	3	0	0	0	0	2	1	0	0	0	0	0	0
DIST. DE VIÑAC	4	0	0	0	0	0	4	0	0	0	0	0	0
DIST. DE YAUYOS	6	0	0	0	0	4	2	0	0	0	0	0	0
REGIÓN MOQUEGUA	155	1	2	5	19	15	64	24	7	0	1	10	7
PROV. DE GENERAL SANCHEZ CERRO	71	0	0	5	18	13	24	1	5	0	0	0	5
DIST. DE COALAQUE	14	0	0	0	0	9	5	0	0	0	0	0	0
DIST. DE ICHUÑA	15	0	0	3	12	0	0	0	0	0	0	0	0
DIST. DE LA CAPILLA	9	0	0	0	0	0	6	0	3	0	0	0	0
DIST. DE LLOQUE	4	0	0	0	1	1	2	0	0	0	0	0	0
DIST. DE MATALAQUE	4	0	0	0	0	0	1	1	2	0	0	0	0
DIST. DE OMATE	7	0	0	0	0	0	2	0	0	0	0	0	5
DIST. DE PUQUINA	8	0	0	0	0	0	8	0	0	0	0	0	0
DIST. DE QUINISTAQUILLAS	2	0	0	0	0	2	0	0	0	0	0	0	0
DIST. DE UBINAS	8	0	0	2	5	1	0	0	0	0	0	0	0
PROV. DE MARISCAL NIETO	84	1	2	0	1	2	40	23	2	0	1	10	2
DIST. DE CARUMAS	18	0	0	0	0	0	11	7	0	0	0	0	0
DIST. DE CUCHUMBAYA	17	1	0	0	0	0	6	10	0	0	0	0	0
DIST. DE MOQUEGUA	5	0	0	0	1	0	0	0	2	0	1	1	0
DIST. DE SAMEGUA	3	0	0	0	0	0	1	0	0	0	0	2	0
DIST. DE SAN CRISTOBAL	11	0	0	0	0	0	8	3	0	0	0	0	0
DIST. DE TORATA	30	0	2	0	0	2	14	3	0	0	0	7	2
REGIÓN PASCO	498	0	0	0	0	175	230	93	0	0	0	0	0
PROV. DE DANIEL ALCIDES CARRION	132	0	0	0	0	108	24	0	0	0	0	0	0
DIST. DE CHACAYAN	4	0	0	0	0	0	4	0	0	0	0	0	0
DIST. DE PAUCAR	17	0	0	0	0	13	4	0	0	0	0	0	0
DIST. DE SAN PEDRO DE PILLAO	4	0	0	0	0	4	0	0	0	0	0	0	0
DIST. DE SANTA ANA DE TUSI	2	0	0	0	0	0	2	0	0	0	0	0	0
DIST. DE TAPUC	101	0	0	0	0	87	14	0	0	0	0	0	0
DIST. DE YANAHUANCA	4	0	0	0	0	4	0	0	0	0	0	0	0
PROV. DE PASCO	366	0	0	0	0	67	206	93	0	0	0	0	0
DIST. DE HUARIACA	182	0	0	0	0	35	94	53	0	0	0	0	0
DIST. DE PALLANCHACRA	150	0	0	0	0	32	92	26	0	0	0	0	0
DIST. DE SAN FCO.DE ASIS DE YARUSYACAN	24	0	0	0	0	0	10	14	0	0	0	0	0
DIST. DE YANACANCHA	10	0	0	0	0	0	10	0	0	0	0	0	0

sigue...

continúa Cuadro N° 23

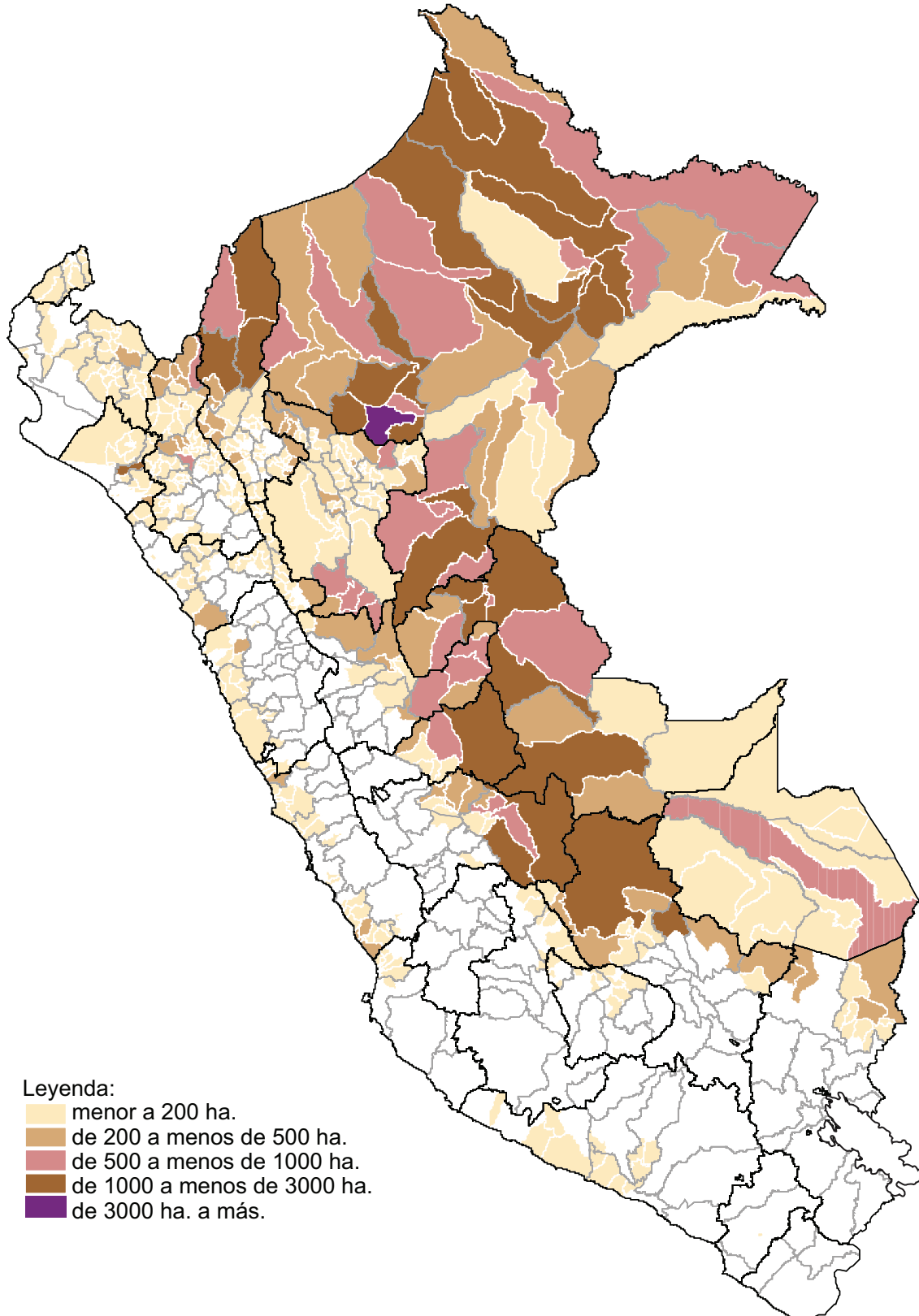
REGIÓN/PROVINCIA/ DISTRITO	TOTAL	Intenciones de Siembra											
		2011					2012						
		AGO	SET	OCT	NOV	DIC	ENE	FEB	MAR	ABR	MAY	JUN	JUL
REGIÓN PIURA	12 886	0	0	0	0	625	417	4 279	4 155	3 410	0	0	0
PROV. DE AYABACA	6 847	0	0	0	0	560	0	2 220	2 619	1 448	0	0	0
DIST. DE AYABACA	529	0	0	0	0	0	0	0	506	23	0	0	0
DIST. DE FRIAS	1 138	0	0	0	0	560	0	0	0	578	0	0	0
DIST. DE LAGUNAS	850	0	0	0	0	0	0	0	810	40	0	0	0
DIST. DE MONTERO	8	0	0	0	0	0	0	0	8	0	0	0	0
DIST. DE PACAIPAMPA	3 884	0	0	0	0	0	0	2 220	1 192	472	0	0	0
DIST. DE PAIMAS	60	0	0	0	0	0	0	0	0	60	0	0	0
DIST. DE SAPILLICA	378	0	0	0	0	0	0	0	103	275	0	0	0
PROV. DE HUANCABAMBA	3 914	0	0	0	0	65	417	2 059	1 338	35	0	0	0
DIST. DE CANCHAQUE	8	0	0	0	0	0	3	5	0	0	0	0	0
DIST. DE EL CARMEN DE LA FRONTERA	175	0	0	0	0	0	40	95	40	0	0	0	0
DIST. DE HUANCABAMBA	1 115	0	0	0	0	65	305	508	237	0	0	0	0
DIST. DE HUARMACA	1 160	0	0	0	0	0	0	480	680	0	0	0	0
DIST. DE LALAQUIZ	32	0	0	0	0	0	0	12	20	0	0	0	0
DIST. DE SAN MIGUEL DE EL FAIQUE	102	0	0	0	0	0	69	33	0	0	0	0	0
DIST. DE SONDROR	427	0	0	0	0	0	0	301	126	0	0	0	0
DIST. DE SONDRORILLO	895	0	0	0	0	0	0	625	235	35	0	0	0
PROV. DE MORROPON	2 125	0	0	0	0	0	0	0	198	1 927	0	0	0
DIST. DE CHALACO	1 415	0	0	0	0	0	0	0	0	1 415	0	0	0
DIST. DE SANTA CATALINA DE MOSSA	250	0	0	0	0	0	0	0	0	250	0	0	0
DIST. DE SANTO DOMINGO	318	0	0	0	0	0	0	0	114	204	0	0	0
DIST. DE YAMANGO	142	0	0	0	0	0	0	0	84	58	0	0	0
REGIÓN PUNO	1 696	12	789	848	47	0	0	0	0	0	0	0	0
PROV. DE AZANGARO	105	0	76	29	0	0	0	0	0	0	0	0	0
DIST. DE ARAPA	5	0	2	3	0	0	0	0	0	0	0	0	0
DIST. DE ASILLO	4	0	1	3	0	0	0	0	0	0	0	0	0
DIST. DE AZANGARO	6	0	2	4	0	0	0	0	0	0	0	0	0
DIST. DE CHUPA	3	0	1	2	0	0	0	0	0	0	0	0	0
DIST. DE SAMAN	85	0	70	15	0	0	0	0	0	0	0	0	0
DIST. DE SAN JUAN DE SALINAS	2	0	0	2	0	0	0	0	0	0	0	0	0
PROV. DE CARABAYA	13	9	4	0	0	0	0	0	0	0	0	0	0
DIST. DE COASA	5	2	3	0	0	0	0	0	0	0	0	0	0
DIST. DE CORANI	6	6	0	0	0	0	0	0	0	0	0	0	0
DIST. DE USICAYOS	2	1	1	0	0	0	0	0	0	0	0	0	0
PROV. DE CHUCUITO	30	0	18	12	0	0	0	0	0	0	0	0	0
DIST. DE DESAGUADERO	2	0	2	0	0	0	0	0	0	0	0	0	0
DIST. DE JULI	11	0	6	5	0	0	0	0	0	0	0	0	0
DIST. DE POMATA	12	0	5	7	0	0	0	0	0	0	0	0	0
DIST. DE ZEPITA	5	0	5	0	0	0	0	0	0	0	0	0	0
PROV. DE EL COLLAO	178	0	52	126	0	0	0	0	0	0	0	0	0
DIST. DE ILAVE	132	0	34	98	0	0	0	0	0	0	0	0	0
DIST. DE PILCUYO	46	0	18	28	0	0	0	0	0	0	0	0	0
PROV. DE HUANCANE	300	0	186	107	7	0	0	0	0	0	0	0	0
DIST. DE HUANCANE	65	0	22	36	7	0	0	0	0	0	0	0	0
DIST. DE HUATASANI	20	0	8	12	0	0	0	0	0	0	0	0	0
DIST. DE PUSI	103	0	80	23	0	0	0	0	0	0	0	0	0
DIST. DE ROSASPATA	20	0	7	13	0	0	0	0	0	0	0	0	0
DIST. DE TARACO	55	0	55	0	0	0	0	0	0	0	0	0	0
DIST. DE VILQUE CHICO	37	0	14	23	0	0	0	0	0	0	0	0	0
PROV. DE LAMPA	12	0	0	12	0	0	0	0	0	0	0	0	0
DIST. DE PUCARA	12	0	0	12	0	0	0	0	0	0	0	0	0
PROV. DE MELGAR	52	0	15	37	0	0	0	0	0	0	0	0	0
DIST. DE AYAVIRI	6	0	0	6	0	0	0	0	0	0	0	0	0
DIST. DE CUPI	1	0	1	0	0	0	0	0	0	0	0	0	0
DIST. DE LLALLI	3	0	3	0	0	0	0	0	0	0	0	0	0

sigue...

continúa Cuadro N° 23

REGIÓN/PROVINCIA/ DISTRITO	TOTAL	Intenciones de Siembra											
		2011					2012						
		AGO	SET	OCT	NOV	DIC	ENE	FEB	MAR	ABR	MAY	JUN	JUL
DIST. DE MACARI	12	0	9	3	0	0	0	0	0	0	0	0	0
DIST. DE ORURILLO	25	0	0	25	0	0	0	0	0	0	0	0	0
DIST. DE SANTA ROSA	2	0	2	0	0	0	0	0	0	0	0	0	0
DIST. DE UMACHIRI	3	0	0	3	0	0	0	0	0	0	0	0	0
PROV. DE MOHO	21	0	12	8	1	0	0	0	0	0	0	0	0
DIST. DE CONIMA	7	0	7	0	0	0	0	0	0	0	0	0	0
DIST. DE MOHO	9	0	0	8	1	0	0	0	0	0	0	0	0
DIST. DE TILALI	5	0	5	0	0	0	0	0	0	0	0	0	0
PROV. DE PUNO	698	0	267	392	39	0	0	0	0	0	0	0	0
DIST. DE ACORA	318	0	217	101	0	0	0	0	0	0	0	0	0
DIST. DE AMANTANI	11	0	4	7	0	0	0	0	0	0	0	0	0
DIST. DE CAPACHICA	95	0	0	95	0	0	0	0	0	0	0	0	0
DIST. DE CHUCUITO	95	0	40	45	10	0	0	0	0	0	0	0	0
DIST. DE COATA	15	0	0	15	0	0	0	0	0	0	0	0	0
DIST. DE HUATA	10	0	0	10	0	0	0	0	0	0	0	0	0
DIST. DE MAÑAZO	32	0	6	26	0	0	0	0	0	0	0	0	0
DIST. DE PAUCARCOLLA	14	0	0	14	0	0	0	0	0	0	0	0	0
DIST. DE PLATERIA	86	0	0	63	23	0	0	0	0	0	0	0	0
DIST. DE PUNO	22	0	0	16	6	0	0	0	0	0	0	0	0
PROV. DE SAN ROMAN	34	0	34	0	0	0	0	0	0	0	0	0	0
DIST. DE CABANA	29	0	29	0	0	0	0	0	0	0	0	0	0
DIST. DE CARACOTO	5	0	5	0	0	0	0	0	0	0	0	0	0
PROV. DE YUNGUYO	253	3	125	125	0	0	0	0	0	0	0	0	0
DIST. DE ANAPIA	6	3	3	0	0	0	0	0	0	0	0	0	0
DIST. DE COPANI	71	0	26	45	0	0	0	0	0	0	0	0	0
DIST. DE CUTURAPI	16	0	8	8	0	0	0	0	0	0	0	0	0
DIST. DE OLLARAYA	19	0	10	9	0	0	0	0	0	0	0	0	0
DIST. DE TINICACHI	9	0	4	5	0	0	0	0	0	0	0	0	0
DIST. DE UNICACHI	36	0	19	17	0	0	0	0	0	0	0	0	0
DIST. DE YUNGUYO	96	0	55	41	0	0	0	0	0	0	0	0	0
REGIÓN TACNA	94	0	0	15	25	3	6	0	0	1	18	20	6
PROV. DE JORGE BASADRE	79	0	0	15	25	0	0	0	0	1	18	20	0
DIST. DE ILABAYA	4	0	0	0	0	0	0	0	0	1	3	0	0
DIST. DE LOCUMBA	75	0	0	15	25	0	0	0	0	0	15	20	0
PROV. DE TACNA	6	0	0	0	0	0	0	0	0	0	0	0	6
DIST. DE SAMA	6	0	0	0	0	0	0	0	0	0	0	0	6
PROV. DE TARATA	9	0	0	0	0	3	6	0	0	0	0	0	0
DIST. DE SITAJARA	2	0	0	0	0	0	2	0	0	0	0	0	0
DIST. DE TICACO	7	0	0	0	0	3	4	0	0	0	0	0	0

Intenciones de Siembra 2011-2012 Yuca por Distrito



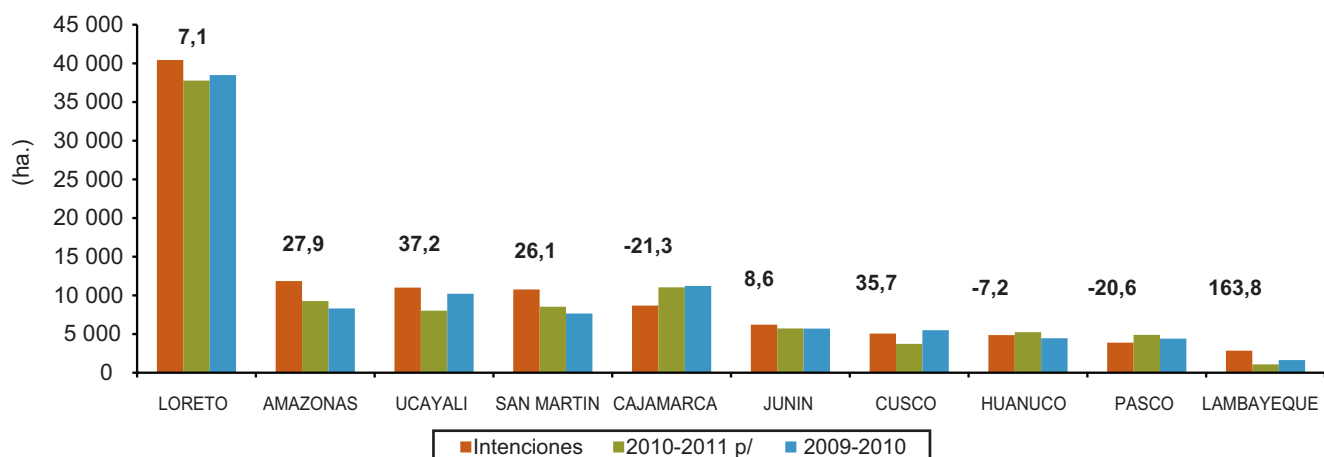
Leyenda:
menor a 200 ha.
de 200 a menos de 500 ha.
de 500 a menos de 1000 ha.
de 1000 a menos de 3000 ha.
de 3000 ha. a más.

Cuadro N° 24
YUCA: INTENCIONES DE SIEMBRA CAMPAÑA 2011-12 Y
SIEMBRAS EJECUTADAS EN LAS TRES ÚLTIMAS CAMPAÑAS
 (ha.)

REGIÓN	Intenciones de Siembra 2011-12			Campaña agrícola			Variación (Int./ 10-11)	
	Estimado	Máximo	Mínimo	2008-2009	2009-2010	2010-2011 p/	%	(ha.)
TOTAL	115920	145000	91485	107058	105499	103764	11,7	12156
LORETO	40440	48621	32403	38118	38490	37773	7,1	2667
AMAZONAS	11853	13825	10119	12187	8308	9267	27,9	2586
UCAYALI	11007	15260	7592	8990	10210	8024	37,2	2983
SAN MARTIN	10764	14124	8449	5582	7654	8534	26,1	2230
CAJAMARCA	8684	11176	7107	11192	11221	11039	-21,3	-2355
JUNIN	6215	7590	5193	5163	5706	5725	8,6	490
CUSCO	5064	5741	4434	7408	5497	3732	35,7	1332
HUANUCO	4866	6185	3626	4441	4461	5244	-7,2	-378
PASCO	3886	4756	3078	4467	4405	4897	-20,6	-1011
LAMBAYEQUE	2852	3432	1912	1561	1636	1081	163,8	1771
LIMA	2343	3167	1720	1459	1110	2258	3,8	85
PIURA	1694	2355	1251	1193	1309	1208	40,2	486
LA LIBERTAD	1603	2256	1196	1904	1662	1543	3,9	60
MADRE DE DIOS	1421	1933	1073	709	823	726	95,6	695
PUNO	1408	1880	1007	1383	1336	1389	1,4	19
AYACUCHO	808	1276	576	722	892	740	9,2	68
ANCASH	511	713	370	294	398	306	67,0	205
ICA	191	261	134	139	204	146	30,8	45
TUMBES	178	246	147	47	103	78	127,0	100
APURIMAC	55	81	38	68	45	24	129,2	31
AREQUIPA	55	83	41	31	27	29	89,7	26
LIMA METROPOLITANA	20	35	17	2	2	0		20
MOQUEGUA	2	4	2	0	1	1	100,0	1

p/ Preliminar

Gráfico N° 31
YUCA: COMPARATIVO DE INTENCIONES DE SIEMBRA 2011-12 Y
SIEMBRAS EJECUTADAS EN LAS ÚLTIMAS CAMPAÑAS AGRÍCOLAS



Cuadro N° 25
YUCA: INTENCIONES DE SIEMBRA 2011-12 Y SIEMBRAS EJECUTADAS
(ha)

REGIÓN	TOTAL	2011					2012						
		AGO	SET	OCT	NOV	DIC	ENE	FEB	MAR	ABR	MAY	JUN	JUL
NACIONAL													
Mínimo	91 485	10 733	12 763	10 489	8 489	6 481	5 218	4 617	4 708	5 945	6 662	7 487	7 893
Máximo	145 000	16 815	19 382	16 357	13 092	10 403	8 728	7 688	7 843	9 802	10 754	11 795	12 341
Estimado	115 920	13 417	15 773	13 137	10 585	8 291	6 758	6 036	6 142	7 643	8 600	9 538	10 000
Ejec. 10-11 p/	103 764	11 462	14 812	12 587	10 150	7 883	7 078	5 653	4 833	5 782	6 636	7 661	9 227
Ejec. 09-10	105 499	10 473	14 779	14 458	10 292	7 143	6 973	7 021	5 857	5 869	6 947	7 601	8 086
AMAZONAS													
Mínimo	10 119	966	862	874	999	1 126	935	838	692	680	769	671	707
Máximo	13 825	1 303	1 158	1 208	1 394	1 617	1 330	1 125	914	888	1 018	905	965
Estimado	11 853	1 142	1 000	1 033	1 208	1 320	1 106	969	784	783	888	786	834
Ejec. 10-11 p/	9 267	1 273	1 217	877	838	691	550	539	647	678	586	647	725
Ejec. 09-10	8 308	1 040	737	686	690	598	549	574	792	701	594	618	730
ANCASH													
Mínimo	370	34	4	26	39	29	9	29	100	67	14	15	4
Máximo	713	60	11	42	58	64	19	80	167	156	23	23	10
Estimado	511	45	7	32	44	46	14	63	123	96	17	17	7
Ejec. 10-11 p/	306	12	78	20	17	22	54	14	30	40	7	5	7
Ejec. 09-10	398	41	24	14	28	29	14	140	17	31	35	15	10
APURÍMAC													
Mínimo	38	6	5	1	11	4	1	0	0	4	0	6	0
Máximo	81	11	12	2	20	8	3	0	0	8	0	17	0
Estimado	55	10	7	1	14	4	2	0	0	6	0	11	0
Ejec. 10-11 p/	24	0	1	2	2	7	8	0	1	0	0	3	0
Ejec. 09-10	45	2	1	4	14	6	4	4	0	0	0	10	0
AREQUIPA													
Mínimo	41	16	15	7	3	0	0	0	0	0	0	0	0
Máximo	83	39	30	9	5	0	0	0	0	0	0	0	0
Estimado	55	25	19	8	3	0	0	0	0	0	0	0	0
Ejec. 10-11 p/	29	0	2	15	10	1	0	0	1	0	0	0	0
Ejec. 09-10	27	0	12	12	2	0	0	0	0	0	1	0	0
AYACUCHO													
Mínimo	576	145	264	127	33	2	2	2	1	0	0	0	0
Máximo	1 276	302	510	335	105	7	6	8	3	0	0	0	0
Estimado	808	200	364	188	45	3	3	4	1	0	0	0	0
Ejec. 10-11 p/	740	52	232	195	256	3	1	0	0	1	0	0	0
Ejec. 09-10	892	70	161	331	143	73	81	7	1	2	0	0	23
CAJAMARCA													
Mínimo	7 107	216	497	1 044	1 303	1 123	878	577	484	367	268	207	143
Máximo	11 176	366	826	1 618	1 999	1 782	1 339	901	771	587	433	326	228
Estimado	8 684	284	618	1 262	1 606	1 393	1 040	687	576	446	338	257	177
Ejec. 10-11 p/	11 039	413	690	1 360	1 491	2 160	1 612	963	783	603	473	349	142
Ejec. 09-10	11 221	469	892	1 392	1 686	1 760	1 461	1 200	887	524	428	383	139
CUSCO													
Mínimo	4 434	595	1 795	1 055	748	152	2	21	16	13	14	12	11
Máximo	5 741	804	2 180	1 361	898	214	8	39	34	50	50	51	52
Estimado	5 064	696	2 019	1 200	812	174	3	22	16	20	32	33	37
Ejec. 10-11 p/	3 732	58	1 796	972	689	60	50	18	11	20	22	31	5
Ejec. 09-10	5 497	58	2 133	2 174	956	50	3	1	1	19	31	35	36

sigue...

continúa Cuadro N° 25

REGIÓN	TOTAL	2011					2012						
		AGO	SET	OCT	NOV	DIC	ENE	FEB	MAR	ABR	MAY	JUN	JUL
HUÁNUCO													
Mínimo	3 626	354	816	476	327	294	186	107	119	250	271	224	202
Máximo	6 185	598	1 165	758	576	516	353	215	240	458	506	426	374
Estimado	4 866	477	975	602	447	402	266	171	185	347	388	326	280
Ejec. 10-11 p/	5 244	572	711	609	418	355	246	217	195	395	495	491	540
Ejec. 09-10	4 461	424	728	690	388	318	247	214	194	315	437	283	223
ICA													
Mínimo	134	9	88	18	6	3	3	2	0	0	0	2	3
Máximo	261	18	136	41	20	8	12	10	0	0	0	7	9
Estimado	191	12	105	32	14	6	8	4	0	0	0	4	6
Ejec. 10-11 p/	146	10	66	34	0	30	0	0	1	5	0	0	0
Ejec. 09-10	204	14	16	55	62	53	4	0	0	0	0	0	0
JUNÍN													
Mínimo	5 193	711	1 038	1 098	729	239	32	21	247	409	268	181	220
Máximo	7 590	1 018	1 459	1 555	1 040	407	60	57	407	609	416	250	312
Estimado	6 215	832	1 219	1 296	884	323	44	41	312	482	327	201	254
Ejec. 10-11 p/	5 725	787	1 251	1 148	621	290	103	27	321	533	290	213	141
Ejec. 09-10	5 706	781	1 379	1 153	586	195	39	30	262	412	410	262	197
LA LIBERTAD													
Mínimo	1 196	121	125	95	33	39	61	101	146	122	106	140	107
Máximo	2 256	229	202	197	82	83	131	237	239	228	203	231	194
Estimado	1 603	173	149	125	51	55	84	150	181	165	150	173	147
Ejec. 10-11 p/	1 543	232	159	161	99	83	148	183	161	87	74	57	99
Ejec. 09-10	1 662	179	151	114	121	119	222	249	184	82	79	82	82
LAMBAYEQUE													
Mínimo	1 912	130	135	223	321	268	145	93	131	228	108	60	70
Máximo	3 432	170	190	325	476	438	309	230	287	459	223	170	155
Estimado	2 852	150	165	260	380	374	257	210	248	345	183	150	130
Ejec. 10-11 p/	1 081	159	90	97	76	80	134	165	42	51	36	41	110
Ejec. 09-10	1 636	173	96	141	197	144	181	158	137	131	105	93	80
LIMA													
Mínimo	1 720	695	472	109	35	8	0	0	0	5	21	93	282
Máximo	3 167	1 226	844	216	60	17	0	0	0	12	41	167	584
Estimado	2 343	898	639	158	48	13	0	0	0	9	33	128	417
Ejec. 10-11 p/	2 258	365	419	293	213	153	65	52	56	3	0	14	625
Ejec. 09-10	1 110	193	246	187	92	51	49	35	62	3	26	44	122
LIMA METROPOLITANA													
Mínimo	17	4	7	6	0	0	0	0	0	0	0	0	0
Máximo	35	8	17	10	0	0	0	0	0	0	0	0	0
Estimado	20	5	9	6	0	0	0	0	0	0	0	0	0
Ejec. 10-11 p/	0	0	0	0	0	0	0	0	0	0	0	0	0
Ejec. 09-10	2	0	0	0	0	0	2	0	0	0	0	0	0
LORETO													
Mínimo	32 403	3 729	3 333	2 793	2 444	2 045	1 804	1 930	1 718	1 967	2 595	3 740	4 305
Máximo	48 621	5 538	4 890	4 118	3 665	3 108	2 800	2 960	2 735	3 024	3 969	5 537	6 277
Estimado	40 440	4 568	4 100	3 492	3 048	2 614	2 292	2 433	2 204	2 475	3 263	4 640	5 311
Ejec. 10-11 p/	37 773	4 422	4 647	3 989	3 073	2 350	2 383	2 431	1 573	1 741	2 608	3 977	4 579
Ejec. 09-10	38 490	4 530	4 850	4 092	3 164	2 253	2 311	2 858	1 860	1 743	2 696	3 602	4 531

sigue...

continúa Cuadro N° 25

REGIÓN	TOTAL	2011					2012						
		AGO	SET	OCT	NOV	DIC	ENE	FEB	MAR	ABR	MAY	JUN	JUL
MADRE DE DIOS													
Mínimo	1 073	107	254	215	93	56	19	17	75	125	77	34	1
Máximo	1 933	206	410	368	186	109	36	32	156	223	146	59	2
Estimado	1 421	140	329	270	124	75	26	26	114	175	99	42	1
Ejec. 10-11 p/	726	10	42	134	211	39	24	27	67	48	58	43	25
Ejec. 09-10	823	43	171	168	110	59	29	41	52	45	50	42	13
MOQUEGUA													
Mínimo	2	0	1	0	1	0	0	0	0	0	0	0	0
Máximo	4	0	2	0	2	0	0	0	0	0	0	0	0
Estimado	2	0	1	0	1	0	0	0	0	0	0	0	0
Ejec. 10-11 p/	1	0	0	0	0	0	1	0	0	0	0	0	0
Ejec. 09-10	1	0	0	0	0	0	1	0	0	0	0	0	0
PASCO													
Mínimo	3 078	420	581	449	289	3	0	0	14	297	434	356	235
Máximo	4 756	652	810	685	457	7	0	0	21	464	671	566	423
Estimado	3 886	533	688	563	366	4	0	0	14	364	551	475	328
Ejec. 10-11 p/	4 897	604	931	828	674	118	115	40	83	371	487	336	310
Ejec. 09-10	4 405	454	665	705	445	71	48	15	35	491	639	510	327
PIURA													
Mínimo	1 251	85	75	15	22	161	362	72	55	114	199	71	20
Máximo	2 355	141	127	29	35	303	665	139	110	278	350	141	37
Estimado	1 694	107	111	19	25	211	464	98	85	189	261	98	26
Ejec. 10-11 p/	1 208	40	89	8	26	155	146	307	85	98	157	50	47
Ejec. 09-10	1 309	73	62	70	44	93	401	51	138	65	142	78	92
PUNO													
Mínimo	1 007	349	418	240	0	0	0	0	0	0	0	0	0
Máximo	1 880	588	772	520	0	0	0	0	0	0	0	0	0
Estimado	1 408	432	576	400	0	0	0	0	0	0	0	0	0
Ejec. 10-11 p/	1 389	652	710	14	3	0	0	0	0	0	0	10	0
Ejec. 09-10	1 336	218	695	401	22	0	0	0	0	0	0	0	0
SAN MARTÍN													
Mínimo	8 449	1 278	951	800	505	391	342	401	426	481	679	1 018	1 177
Máximo	14 124	1 975	1 584	1 378	907	697	683	757	756	836	1 133	1 604	1 814
Estimado	10 764	1 553	1 183	1 042	673	516	473	540	564	627	888	1 263	1 442
Ejec. 10-11 p/	8 534	960	753	663	552	444	493	585	532	788	778	696	1 291
Ejec. 09-10	7 654	745	743	740	506	453	384	498	660	618	632	895	782
TUMBES													
Mínimo	147	20	5	2	2	6	19	19	15	24	19	12	4
Máximo	246	36	5	4	3	8	41	30	24	35	29	20	11
Estimado	178	26	5	2	2	6	28	20	21	29	20	13	6
Ejec. 10-11 p/	78	7	5	0	4	4	20	15	2	4	11	6	2
Ejec. 09-10	103	8	3	4	2	4	30	30	11	2	5	3	2
UCAYALI													
Mínimo	7 592	743	1 022	816	546	532	418	387	469	792	820	645	402
Máximo	15 260	1 527	2 042	1 578	1 104	1 010	933	868	979	1 487	1 543	1 295	894
Estimado	11 007	1 109	1 485	1 146	790	752	648	598	714	1 085	1 162	921	597
Ejec. 10-11 p/	8 024	834	924	1 168	878	838	926	71	243	316	554	693	579
Ejec. 09-10	10 210	958	1 016	1 326	1 035	814	913	917	565	686	637	646	697

p/ Preliminar

Cuadro N° 26
YUCA: INTENCIONES DE SIEMBRA CAMPAÑA 2011-12
SEGÚN REGIÓN, PROVINCIA Y DISTRITO
(ha.)

REGIÓN/PROVINCIA/ DISTRITO	TOTAL	Intenciones de Siembra											
		2011					2012						
		AGO	SET	OCT	NOV	DIC	ENE	FEB	MAR	ABR	MAY	JUN	JUL
TOTAL NACIONAL	115 920	13 417	15 773	13 137	10 585	8 291	6 758	6 036	6 142	7 643	8 600	9 538	10 000
REGION AMAZONAS	11 853	1 142	1 000	1 033	1 208	1 320	1 106	969	784	783	888	786	834
PROV. DE BAGUA	3 539	213	253	291	304	428	380	381	276	302	328	241	142
DIST. DE ARAMANGO	310	43	42	36	27	27	25	22	21	18	17	16	16
DIST. DE BAGUA	253	0	11	34	62	63	41	27	6	0	0	3	6
DIST. DE COPALLIN	71	0	0	13	24	26	0	1	0	3	4	0	0
DIST. DE EL PARCO	27	0	0	0	9	11	7	0	0	0	0	0	0
DIST. DE IMAZA	2 800	170	193	190	152	283	302	331	249	281	307	222	120
DIST. DE LA PECA	78	0	7	18	30	18	5	0	0	0	0	0	0
PROV. DE BONGARA	91	0	11	24	3	0	0	1	6	15	20	10	1
DIST. DE CHISQUILLA	1	0	0	1	0	0	0	0	0	0	0	0	0
DIST. DE CHURUJA	2	0	0	2	0	0	0	0	0	0	0	0	0
DIST. DE COROSHA	4	0	0	2	0	0	0	0	0	1	1	0	0
DIST. DE CUISPES	18	0	4	6	0	0	0	0	0	0	3	5	0
DIST. DE FLORIDA	6	0	0	0	0	0	0	0	1	3	2	0	0
DIST. DE JAZAN	5	0	0	0	0	0	0	0	0	2	3	0	0
DIST. DE JUMBILLA	4	0	0	2	0	0	0	0	0	1	1	0	0
DIST. DE VALERA	25	0	7	11	3	0	0	1	3	0	0	0	0
DIST. DE YAMBRASBAMBA	26	0	0	0	0	0	0	0	2	8	10	5	1
PROV. DE CHACHAPOYAS	119	1	1	8	13	29	21	15	7	13	4	7	0
DIST. DE BALSAS	9	0	0	0	2	4	0	2	1	0	0	0	0
DIST. DE CHACHAPOYAS	15	0	0	2	5	3	1	0	0	1	2	1	0
DIST. DE CHETO	5	0	0	0	0	0	0	0	0	1	2	2	0
DIST. DE CHUQUIBAMBA	5	0	0	0	0	2	2	1	0	0	0	0	0
DIST. DE HUANCAS	4	0	0	0	0	0	1	2	1	0	0	0	0
DIST. DE LA JALCA	23	0	0	0	0	5	6	4	3	5	0	0	0
DIST. DE LEIMBAMBA	14	0	0	2	4	2	2	3	1	0	0	0	0
DIST. DE LEVANTO	12	0	0	0	0	6	6	0	0	0	0	0	0
DIST. DE SAN FRANCISCO DE DAGUAS	2	0	0	0	1	0	0	0	1	0	0	0	0
DIST. DE SAN ISIDRO DE MAINO	5	0	0	0	0	2	3	0	0	0	0	0	0
DIST. DE SOLOCO	21	1	0	2	0	5	0	3	0	6	0	4	0
DIST. DE SONCHE	4	0	1	2	1	0	0	0	0	0	0	0	0
PROV. DE CONDORCANQUI	4 428	424	448	439	401	355	336	315	316	329	332	332	401
DIST. DE EL CENEPA	876	84	101	95	79	66	66	59	56	56	60	72	82
DIST. DE NIEVA	1 932	169	192	202	182	165	160	139	121	126	141	159	176
DIST. DE RIO SANTIAGO	1 620	171	155	142	140	124	110	117	139	147	131	101	143
PROV. DE LUYA	861	13	20	85	200	218	170	103	43	3	1	3	2
DIST. DE CAMPORREDONDO	168	0	13	36	52	45	22	0	0	0	0	0	0
DIST. DE COCABAMBA	33	0	0	0	17	12	4	0	0	0	0	0	0
DIST. DE COLCAMAR	9	0	0	0	0	2	5	2	0	0	0	0	0
DIST. DE CONILA	22	0	0	0	0	0	10	12	0	0	0	0	0
DIST. DE INGUILPATA	5	0	0	0	0	0	1	3	1	0	0	0	0
DIST. DE OCALLI	142	0	6	22	44	45	21	4	0	0	0	0	0
DIST. DE OCUMAL	235	0	0	12	66	74	48	21	14	0	0	0	0
DIST. DE PISUQUIA	89	0	0	0	0	0	18	48	21	2	0	0	0
DIST. DE PROVIDENCIA	98	0	0	12	19	35	22	10	0	0	0	0	0
DIST. DE SAN JERONIMO	28	1	1	1	2	4	4	3	5	1	1	3	2
DIST. DE SANTA CATALINA	30	12	0	2	0	0	14	0	2	0	0	0	0
DIST. DE TINGO	2	0	0	0	0	1	1	0	0	0	0	0	0
PROV. DE RODRIGUEZ DE MENDOZA	1 432	459	178	3	27	33	0	0	78	82	168	150	254
DIST. DE CHIRIMOTO	265	66	46	0	0	0	0	0	0	0	33	46	74
DIST. DE COCHAMAL	17	10	2	0	0	0	0	0	0	0	0	1	4
DIST. DE HUAMBO	110	65	8	0	0	1	0	0	0	0	0	6	30

sigue...

continúa Cuadro N° 26

REGIÓN/PROVINCIA/ DISTRITO	TOTAL	Intenciones de Siembra											
		2011					2012						
		AGO	SET	OCT	NOV	DIC	ENE	FEB	MAR	ABR	MAY	JUN	JUL
DIST. DE LIMABAMBA	192	52	32	3	4	0	0	0	0	0	26	32	43
DIST. DE LONGAR	54	25	0	0	0	0	0	0	0	0	0	13	16
DIST. DE MARISCAL BENAVIDES	12	7	0	0	0	0	0	0	0	0	0	0	5
DIST. DE MILPUC	75	28	14	0	5	4	0	0	0	0	5	9	10
DIST. DE OMIA	397	159	65	0	18	28	0	0	0	13	33	36	45
DIST. DE SAN NICOLAS	29	16	2	0	0	0	0	0	0	0	0	0	11
DIST. DE SANTA ROSA	23	17	0	0	0	0	0	0	0	0	0	0	6
DIST. DE TOTORA	37	10	6	0	0	0	0	0	0	0	4	7	10
DIST. DE VISTA ALEGRE	221	4	3	0	0	0	0	0	78	69	67	0	0
PROV. DE UCTUBAMBA	1 383	32	89	183	260	257	199	154	58	39	35	43	34
DIST. DE BAGUA GRANDE	393	30	57	46	53	49	36	23	21	24	20	19	15
DIST. DE CAJARURO	119	0	0	10	25	10	19	17	3	3	5	14	13
DIST. DE CUMBA	212	2	4	4	8	35	28	72	27	6	10	10	6
DIST. DE EL MILAGRO	50	0	0	0	0	0	17	20	7	6	0	0	0
DIST. DE JAMALCA	86	0	4	24	24	22	12	0	0	0	0	0	0
DIST. DE LONYA GRANDE	390	0	24	85	122	93	57	9	0	0	0	0	0
DIST. DE YAMON	133	0	0	14	28	48	30	13	0	0	0	0	0
REGION ANCASH	511	45	7	32	44	46	14	63	123	96	17	17	7
PROV. DE AIJA	3	0	0	0	1	2	0	0	0	0	0	0	0
DIST. DE CORIS	3	0	0	0	1	2	0	0	0	0	0	0	0
PROV. DE BOLOGNESI	26	0	0	9	9	8	0	0	0	0	0	0	0
DIST. DE ABELARDO PARDO LEZAMETA	13	0	0	4	4	5	0	0	0	0	0	0	0
DIST. DE COLQUIOC	13	0	0	5	5	3	0	0	0	0	0	0	0
PROV. DE CASMA	30	0	0	0	7	7	7	1	3	5	0	0	0
DIST. DE BUENA VISTA ALTA	7	0	0	0	0	0	0	0	2	5	0	0	0
DIST. DE CASMA	3	0	0	0	0	0	1	1	1	0	0	0	0
DIST. DE COMANDANTE NOEL	6	0	0	0	0	2	4	0	0	0	0	0	0
DIST. DE YAUTAN	14	0	0	0	7	5	2	0	0	0	0	0	0
PROV. DE CORONGO	25	0	0	0	0	0	0	12	13	0	0	0	0
DIST. DE LA PAMPA	15	0	0	0	0	0	0	7	8	0	0	0	0
DIST. DE YANAC	10	0	0	0	0	0	0	5	5	0	0	0	0
PROV. DE HUARMEY	39	14	0	0	0	4	7	0	0	3	4	0	7
DIST. DE COCHAPETI	4	0	0	0	0	0	2	0	0	0	0	0	2
DIST. DE CULEBRAS	10	5	0	0	0	0	3	0	0	0	0	0	2
DIST. DE HUARMEY	14	5	0	0	0	4	2	0	0	3	0	0	0
DIST. DE HUAYAN	7	4	0	0	0	0	0	0	0	0	0	0	3
DIST. DE MALVAS	4	0	0	0	0	0	0	0	0	0	4	0	0
PROV. DE OCROS	15	0	0	3	7	5	0	0	0	0	0	0	0
DIST. DE COCHAS	15	0	0	3	7	5	0	0	0	0	0	0	0
PROV. DE SANTA	373	31	7	20	20	20	0	50	107	88	13	17	0
DIST. DE CACERES DEL PERU	230	0	0	0	0	0	0	45	100	85	0	0	0
DIST. DE CHIMBOTE	70	0	0	15	20	20	0	0	0	0	8	7	0
DIST. DE MORO	48	26	2	0	0	0	0	5	7	3	5	0	0
DIST. DE NEPEÑA	25	5	5	5	0	0	0	0	0	0	0	10	0
REGION APURIMAC	55	10	7	1	14	4	2	0	0	6	0	11	0
PROV. DE ABANCAY	24	10	7	0	5	2	0	0	0	0	0	0	0
DIST. DE ABANCAY	16	9	7	0	0	0	0	0	0	0	0	0	0
DIST. DE CIRCA	1	0	0	0	0	1	0	0	0	0	0	0	0
DIST. DE CURAHUASI	1	1	0	0	0	0	0	0	0	0	0	0	0
DIST. DE HUANIPACA	5	0	0	0	5	0	0	0	0	0	0	0	0
DIST. DE LAMBRAMA	1	0	0	0	0	1	0	0	0	0	0	0	0
PROV. DE ANDAHUAYLAS	12	0	0	1	0	0	0	0	0	0	0	11	0
DIST. DE ANDARAPA	1	0	0	1	0	0	0	0	0	0	0	0	0
DIST. DE KISHUARA	4	0	0	0	0	0	0	0	0	0	0	4	0
DIST. DE PACOBAMBA	7	0	0	0	0	0	0	0	0	0	0	7	0

sigue...

continúa Cuadro N° 26

REGIÓN/PROVINCIA/ DISTRITO	TOTAL	Intenciones de Siembra											
		2011					2012						
		AGO	SET	OCT	NOV	DIC	ENE	FEB	MAR	ABR	MAY	JUN	JUL
PROV. DE CHINCHEROS	19	0	0	0	9	2	2	0	0	6	0	0	0
DIST. DE CHINCHEROS	3	0	0	0	1	2	0	0	0	0	0	0	0
DIST. DE HUACCANA	14	0	0	0	8	0	0	0	0	6	0	0	0
DIST. DE URANMARCA	2	0	0	0	0	0	2	0	0	0	0	0	0
REGION AREQUIPA	55	25	19	8	3	0	0	0	0	0	0	0	0
PROV. DE CAMANA	21	16	5	0	0	0	0	0	0	0	0	0	0
DIST. DE MARIANO NICOLAS VALCARCEL	5	0	5	0	0	0	0	0	0	0	0	0	0
DIST. DE MARISCAL CACERES	5	5	0	0	0	0	0	0	0	0	0	0	0
DIST. DE NICOLAS DE PIEROLA	3	3	0	0	0	0	0	0	0	0	0	0	0
DIST. DE OCOÑA	8	8	0	0	0	0	0	0	0	0	0	0	0
PROV. DE CARAVELI	8	1	7	0	0	0	0	0	0	0	0	0	0
DIST. DE ACARI	1	0	1	0	0	0	0	0	0	0	0	0	0
DIST. DE ATICO	3	1	2	0	0	0	0	0	0	0	0	0	0
DIST. DE CHAPARRA	3	0	3	0	0	0	0	0	0	0	0	0	0
DIST. DE QUICACHA	1	0	1	0	0	0	0	0	0	0	0	0	0
PROV. DE CASTILLA	19	1	7	8	3	0	0	0	0	0	0	0	0
DIST. DE APLAO	9	1	4	3	1	0	0	0	0	0	0	0	0
DIST. DE HUANCARQUI	4	0	1	2	1	0	0	0	0	0	0	0	0
DIST. DE URACA	6	0	2	3	1	0	0	0	0	0	0	0	0
PROV. DE CONDESUYOS	7	7	0	0	0	0	0	0	0	0	0	0	0
DIST. DE RIO GRANDE	7	7	0	0	0	0	0	0	0	0	0	0	0
REGION AYACUCHO	808	200	364	188	45	3	3	4	1	0	0	0	0
PROV. DE HUAMANGA	15	0	0	2	2	3	3	4	1	0	0	0	0
DIST. DE OCROS	15	0	0	2	2	3	3	4	1	0	0	0	0
PROV. DE HUANTA	312	67	118	95	32	0	0	0	0	0	0	0	0
DIST. DE LLOCHEGUA	188	38	66	59	25	0	0	0	0	0	0	0	0
DIST. DE SIVIA	124	29	52	36	7	0	0	0	0	0	0	0	0
PROV. DE LA MAR	481	133	246	91	11	0	0	0	0	0	0	0	0
DIST. DE ANCO	114	38	61	15	0	0	0	0	0	0	0	0	0
DIST. DE AYNA	82	5	35	33	9	0	0	0	0	0	0	0	0
DIST. DE CHUNGUI	28	8	15	5	0	0	0	0	0	0	0	0	0
DIST. DE LUIS CARRANZA	2	0	2	0	0	0	0	0	0	0	0	0	0
DIST. DE SAMUGARI	70	35	27	8	0	0	0	0	0	0	0	0	0
DIST. DE SANTA ROSA	185	47	106	30	2	0	0	0	0	0	0	0	0
REGION CAJAMARCA	8 684	284	618	1 262	1 606	1 393	1 040	687	576	446	338	257	177
PROV. DE CAJAMARCA	45	0	0	0	45	0	0	0	0	0	0	0	0
DIST. DE COSPAN	45	0	0	0	45	0	0	0	0	0	0	0	0
PROV. DE CELENDIN	136	44	37	22	17	9	7	0	0	0	0	0	0
DIST. DE CELENDIN	8	1	1	1	2	1	2	0	0	0	0	0	0
DIST. DE CHUMUCH	20	4	5	4	5	2	0	0	0	0	0	0	0
DIST. DE CORTEGANA	48	11	11	9	6	6	5	0	0	0	0	0	0
DIST. DE HUASMIN	6	3	1	1	1	0	0	0	0	0	0	0	0
DIST. DE JORGE CHAVEZ	7	3	2	2	0	0	0	0	0	0	0	0	0
DIST. DE LA LIBERTAD DE PALLAN	20	11	9	0	0	0	0	0	0	0	0	0	0
DIST. DE OXAMARCA	5	3	2	0	0	0	0	0	0	0	0	0	0
DIST. DE SUCRE	3	1	1	1	0	0	0	0	0	0	0	0	0
DIST. DE UTCO	19	7	5	4	3	0	0	0	0	0	0	0	0
PROV. DE CHOTA	873	5	20	82	121	84	128	97	91	57	67	69	52
DIST. DE ANGUIA	22	0	0	0	0	8	6	8	0	0	0	0	0
DIST. DE CHADIN	35	0	1	2	12	0	8	5	4	3	0	0	0
DIST. DE CHALAMARCA	24	0	0	0	0	0	9	8	5	2	0	0	0
DIST. DE CHIGUIRIP	3	0	0	0	0	0	2	1	0	0	0	0	0
DIST. DE CHIMBAN	45	0	0	8	12	9	10	6	0	0	0	0	0
DIST. DE CHOROPAMPA	53	0	0	7	8	0	14	13	11	0	0	0	0
DIST. DE COCHABAMBA	35	2	5	13	13	2	0	0	0	0	0	0	0
DIST. DE CONCHAN	20	0	0	6	3	6	4	1	0	0	0	0	0

sigue...

continúa Cuadro N° 26

REGIÓN/PROVINCIA/ DISTRITO	TOTAL	Intenciones de Siembra											
		2011					2012						
		AGO	SET	OCT	NOV	DIC	ENE	FEB	MAR	ABR	MAY	JUN	JUL
DIST. DE HUAMBOS	33	0	0	9	9	8	7	0	0	0	0	0	0
DIST. DE LLAMA	84	3	14	15	13	15	13	6	5	0	0	0	0
DIST. DE MIRACOSTA	160	0	0	0	0	0	0	0	24	28	34	47	27
DIST. DE PACCHA	26	0	0	0	0	0	12	7	4	3	0	0	0
DIST. DE PION	59	0	0	13	10	6	12	9	7	2	0	0	0
DIST. DE QUEROCOTO	33	0	0	9	12	10	2	0	0	0	0	0	0
DIST. DE SAN JUAN DE LICUPIS	82	0	0	0	0	0	0	0	0	10	25	22	25
DIST. DE TACABAMBA	45	0	0	0	19	10	11	5	0	0	0	0	0
DIST. DE TOCMOCHE	114	0	0	0	10	10	18	28	31	9	8	0	0
PROV. DE CONTUMAZA	25	2	4	3	0	0	4	5	7	0	0	0	0
DIST. DE CONTUMAZA	3	0	0	3	0	0	0	0	0	0	0	0	0
DIST. DE SAN BENITO	6	2	0	0	0	0	4	0	0	0	0	0	0
DIST. DE YONAN	16	0	4	0	0	0	0	5	7	0	0	0	0
PROV. DE CUTERVO	2 893	115	167	247	325	390	380	294	289	256	187	143	100
DIST. DE CALLAYUC	253	14	18	29	32	31	12	13	24	29	23	19	9
DIST. DE CHOROS	143	12	13	16	15	7	0	0	8	21	21	17	13
DIST. DE CUJILLO	245	2	3	13	19	32	52	40	31	28	15	6	4
DIST. DE CUTERVO	785	21	35	57	78	100	100	108	113	76	48	29	20
DIST. DE LA RAMADA	17	0	0	0	1	2	2	3	3	4	2	0	0
DIST. DE PIMPINGOS	196	19	25	30	32	26	22	6	7	7	7	8	7
DIST. DE QUEROCOTILLO	424	0	18	25	58	97	109	50	27	18	5	8	9
DIST. DE SAN ANDRES DE CUTERVO	31	0	0	4	4	6	0	0	4	5	4	3	1
DIST. DE SAN JUAN DE CUTERVO	34	0	0	2	4	5	6	6	5	4	2	0	0
DIST. DE SAN LUIS DE LUCMA	20	0	0	0	3	3	2	3	4	3	2	0	0
DIST. DE SANTA CRUZ	227	19	14	16	18	22	21	19	17	16	24	21	20
DIST. DE SANTO TOMAS	150	9	13	19	19	17	10	9	13	11	12	12	6
DIST. DE SOCOTA	140	9	11	11	12	11	13	15	12	13	11	13	9
DIST. DE STO. DOMINGO DE LA CAPILLA	44	4	5	4	5	4	0	0	6	8	5	3	0
DIST. DE TORIBIO CASANOVA	184	6	12	21	25	27	31	22	15	13	6	4	2
PROV. DE JAEN	1 350	52	114	269	357	262	123	53	40	18	13	26	23
DIST. DE BELLAVISTA	133	0	7	39	39	27	11	4	6	0	0	0	0
DIST. DE CHONTALI	90	4	8	10	26	11	8	0	0	0	0	13	10
DIST. DE COLASAY	129	0	0	27	46	18	14	7	12	5	0	0	0
DIST. DE HUABAL	205	20	22	22	22	20	17	17	13	13	13	13	13
DIST. DE JAEN	106	0	0	31	30	15	18	8	4	0	0	0	0
DIST. DE LAS PIRIAS	50	0	0	12	25	13	0	0	0	0	0	0	0
DIST. DE POMAHUACA	127	0	0	5	30	69	21	2	0	0	0	0	0
DIST. DE PUCARA	60	0	0	10	40	10	0	0	0	0	0	0	0
DIST. DE SALLIQUE	20	0	0	2	8	7	3	0	0	0	0	0	0
DIST. DE SAN FELIPE	70	0	5	7	18	12	13	10	5	0	0	0	0
DIST. DE SAN JOSE DEL ALTO	135	0	15	30	35	32	18	5	0	0	0	0	0
DIST. DE SANTA ROSA	225	28	57	74	38	28	0	0	0	0	0	0	0
PROV. DE SAN IGNACIO	2 432	13	167	534	651	567	290	116	45	29	20	0	0
DIST. DE CHIRINOS	493	0	30	185	152	116	7	3	0	0	0	0	0
DIST. DE HUARANGO	670	0	0	55	113	185	167	80	25	25	20	0	0
DIST. DE LA COIPA	95	0	0	14	30	37	14	0	0	0	0	0	0
DIST. DE NAMBALLE	278	0	35	79	98	56	10	0	0	0	0	0	0
DIST. DE SAN IGNACIO	265	4	21	40	65	47	31	33	20	4	0	0	0
DIST. DE SAN JOSE DE LOURDES	353	0	42	105	119	62	25	0	0	0	0	0	0
DIST. DE TABACONAS	278	9	39	56	74	64	36	0	0	0	0	0	0
PROV. DE SAN MARCOS	3	0	0	0	0	0	0	0	0	1	1	1	0
DIST. DE EDUARDO VILLANUEVA	3	0	0	0	0	0	0	0	0	1	1	1	0
PROV. DE SAN MIGUEL	83	0	0	13	0	0	7	20	19	13	6	4	1
DIST. DE BOLIVAR	2	0	0	0	0	0	0	0	0	0	1	1	0
DIST. DE LA FLORIDA	12	0	0	0	0	0	0	0	0	7	5	0	0

sigue...

continúa Cuadro N° 26

REGIÓN/PROVINCIA/ DISTRITO	TOTAL	Intenciones de Siembra											
		2011					2012						
		AGO	SET	OCT	NOV	DIC	ENE	FEB	MAR	ABR	MAY	JUN	JUL
DIST. DE NANCHOC	7	0	0	3	0	0	0	0	0	0	0	3	1
DIST. DE NIEPOS	12	0	0	0	0	0	0	7	5	0	0	0	0
DIST. DE SAN GREGORIO	10	0	0	10	0	0	0	0	0	0	0	0	0
DIST. DE SAN MIGUEL	40	0	0	0	0	0	7	13	14	6	0	0	0
PROV. DE SAN PABLO	39	0	0	0	0	0	7	12	12	7	1	0	0
DIST. DE SAN BERNARDINO	17	0	0	0	0	0	3	5	5	4	0	0	0
DIST. DE SAN LUIS	12	0	0	0	0	0	3	5	4	0	0	0	0
DIST. DE SAN PABLO	10	0	0	0	0	0	1	2	3	3	1	0	0
PROV. DE SANTA CRUZ	805	53	109	92	90	81	94	90	73	65	43	14	1
DIST. DE ANDABAMBA	14	0	2	2	2	2	2	2	0	0	1	1	0
DIST. DE CATACHE	168	24	20	19	18	16	16	20	15	11	5	4	0
DIST. DE CHANCAYBAÑOS	107	0	12	13	11	6	15	17	12	12	9	0	0
DIST. DE LA ESPERANZA	103	4	16	11	13	14	15	12	10	6	2	0	0
DIST. DE NINABAMBA	32	0	4	4	4	3	3	2	2	2	3	4	1
DIST. DE PULAN	121	8	19	14	18	16	10	11	12	11	2	0	0
DIST. DE SANTA CRUZ	143	9	19	15	12	12	17	17	14	14	12	2	0
DIST. DE SAUCEPAMPA	75	6	10	8	8	8	9	7	7	8	4	0	0
DIST. DE SEXI	4	0	0	0	0	0	3	1	0	0	0	0	0
DIST. DE UTICYACU	20	2	4	3	2	2	2	0	0	0	3	2	0
DIST. DE YAUYUCAN	18	0	3	3	2	2	2	1	1	1	2	1	0
REGION CUSCO	5 064	696	2 019	1 200	812	174	3	22	16	20	32	33	37
PROV. DE CALCA	1 117	0	117	325	523	152	0	0	0	0	0	0	0
DIST. DE YANATILE	1 117	0	117	325	523	152	0	0	0	0	0	0	0
PROV. DE LA CONVENCION	3 374	656	1 760	671	271	16	0	0	0	0	0	0	0
DIST. DE ECHARATE	1 960	392	1 159	388	21	0	0	0	0	0	0	0	0
DIST. DE HUAYOPATA	35	6	24	5	0	0	0	0	0	0	0	0	0
DIST. DE MARANURA	20	0	0	8	12	0	0	0	0	0	0	0	0
DIST. DE OCOBAMBA	75	53	22	0	0	0	0	0	0	0	0	0	0
DIST. DE PICHARI	110	16	25	35	22	12	0	0	0	0	0	0	0
DIST. DE QUELLOUNO	376	8	78	110	180	0	0	0	0	0	0	0	0
DIST. DE QUIMBIRI	258	88	78	61	27	4	0	0	0	0	0	0	0
DIST. DE SANTA ANA	52	0	8	35	9	0	0	0	0	0	0	0	0
DIST. DE SANTA TERESA	45	7	33	5	0	0	0	0	0	0	0	0	0
DIST. DE VILCABAMBA	443	86	333	24	0	0	0	0	0	0	0	0	0
PROV. DE PAUCARTAMBO	260	21	26	26	18	6	3	22	16	20	32	33	37
DIST. DE KOSÑIPATA	260	21	26	26	18	6	3	22	16	20	32	33	37
PROV. DE QUISPICANCHI	284	0	106	178	0	0	0	0	0	0	0	0	0
DIST. DE CAMANTI	258	0	106	152	0	0	0	0	0	0	0	0	0
DIST. DE MARCAPATA	26	0	0	26	0	0	0	0	0	0	0	0	0
PROV. DE URUBAMBA	29	19	10	0	0	0	0	0	0	0	0	0	0
DIST. DE MACHUPICCHU	29	19	10	0	0	0	0	0	0	0	0	0	0
REGION HUANUCO	4 866	477	975	602	447	402	266	171	185	347	388	326	280
PROV. DE HUAMALIES	130	22	13	9	6	0	0	0	0	12	22	19	27
DIST. DE MONZON	130	22	13	9	6	0	0	0	0	12	22	19	27
PROV. DE HUANUCO	198	11	19	20	25	21	10	12	14	20	20	14	12
DIST. DE CHINCHAO	198	11	19	20	25	21	10	12	14	20	20	14	12
PROV. DE LEONCIO PRADO	1 263	265	211	146	73	59	48	50	60	61	77	99	114
DIST. DE DANIEL ALOMIA ROBLES	147	52	41	18	5	5	3	2	2	1	2	6	10
DIST. DE HERMILIO VALDIZAN	66	10	27	13	5	0	0	0	0	0	0	6	5
DIST. DE JOSE CRESPO Y CASTILLO	457	46	37	42	37	39	35	37	36	37	34	34	43
DIST. DE LUYANDO	161	36	44	13	8	0	0	11	10	13	8	6	12
DIST. DE MARIANO DAMASO BERAUN	195	56	17	22	18	15	10	0	0	0	18	15	24
DIST. DE RUPA-RUPA	237	65	45	38	0	0	0	12	10	15	32	20	20
PROV. DE MARAÑON	250	24	22	19	22	21	17	19	19	22	21	23	21
DIST. DE CHOLON	211	19	18	15	16	18	15	15	16	18	20	21	20
DIST. DE HUACRACHUCO	24	3	1	3	4	0	1	3	2	3	1	2	1
DIST. DE SAN BUENAVENTURA	15	2	3	1	2	3	1	1	1	1	0	0	0

sigue...

continúa Cuadro N° 26

REGIÓN/PROVINCIA/ DISTRITO	TOTAL	Intenciones de Siembra												
		2011					2012							
		AGO	SET	OCT	NOV	DIC	ENE	FEB	MAR	ABR	MAY	JUN	JUL	
PROV. DE PACHITEA	358	0	316	38	0	0	0	0	0	0	1	1	0	2
DIST. DE CHAGLLA	356	0	316	38	0	0	0	0	0	0	0	0	0	2
DIST. DE UMARI	2	0	0	0	0	0	0	0	0	1	1	0	0	
PROV. DE PUERTO INCA	2 667	155	394	370	321	301	191	90	92	231	247	171	104	
DIST. DE CODO DEL POZUZO	513	19	72	83	70	64	55	28	0	48	49	25	0	
DIST. DE HONORIA	254	40	73	26	6	3	0	0	21	23	28	27	7	
DIST. DE PUERTO INCA	637	56	70	71	63	77	0	0	36	52	62	68	82	
DIST. DE TOURNAVISTA	817	0	107	138	128	109	96	62	0	82	68	27	0	
DIST. DE YUYAPICHIS	446	40	72	52	54	48	40	0	35	26	40	24	15	
REGION ICA	191	12	105	32	14	6	8	4	0	0	0	4	6	
PROV. DE CHINCHA	181	12	105	32	14	6	8	4	0	0	0	0	0	
DIST. DE ALTO LARAN	76	4	72	0	0	0	0	0	0	0	0	0	0	
DIST. DE CHINCHA ALTA	2	0	2	0	0	0	0	0	0	0	0	0	0	
DIST. DE EL CARMEN	42	5	29	8	0	0	0	0	0	0	0	0	0	
DIST. DE GROCIO PRADO	50	0	0	18	14	6	8	4	0	0	0	0	0	
DIST. DE PUEBLO NUEVO	6	0	0	6	0	0	0	0	0	0	0	0	0	
DIST. DE SUNAMPE	5	3	2	0	0	0	0	0	0	0	0	0	0	
PROV. DE PISCO	10	0	0	0	0	0	0	0	0	0	0	4	6	
DIST. DE INDEPENDENCIA	10	0	0	0	0	0	0	0	0	0	0	4	6	
REGION JUNIN	6 215	832	1 219	1 296	884	323	44	41	312	482	327	201	254	
PROV. DE CHANCHAMAYO	1 414	373	424	311	67	4	0	0	59	66	62	24	24	
DIST. DE CHANCHAMAYO	254	68	74	52	32	0	0	0	0	0	4	5	19	
DIST. DE PERENE	450	90	115	95	0	0	0	0	45	55	45	5	0	
DIST. DE PICHANAQUI	297	99	118	80	0	0	0	0	0	0	0	0	0	
DIST. DE SAN LUIS DE SHUARO	142	46	51	34	0	0	0	0	0	0	5	4	2	
DIST. DE SAN RAMON	182	46	44	28	18	0	0	0	14	11	8	10	3	
DIST. DE VITOC	89	24	22	22	17	4	0	0	0	0	0	0	0	
PROV. DE HUANCAYO	13	8	5	0	0	0	0	0	0	0	0	0	0	
DIST. DE PARIHUANCA	13	8	5	0	0	0	0	0	0	0	0	0	0	
PROV. DE JAUJA	64	15	17	6	0	0	0	0	0	0	2	11	13	
DIST. DE MONOBAMBA	64	15	17	6	0	0	0	0	0	0	2	11	13	
PROV. DE SATIPO	4 724	436	773	979	817	319	44	41	253	416	263	166	217	
DIST. DE COVIRIALI	67	5	9	12	12	4	0	0	5	10	6	2	2	
DIST. DE LLAYLLA	113	12	15	21	20	2	0	0	19	18	6	0	0	
DIST. DE MAZAMARI	804	70	143	170	149	70	8	0	68	87	35	4	0	
DIST. DE PAMPA HERMOSA	93	9	16	18	13	7	0	0	3	10	9	4	4	
DIST. DE PANGOA	1 404	48	178	310	352	188	36	41	71	130	45	5	0	
DIST. DE RIO NEGRO	463	48	86	107	69	9	0	0	30	49	29	5	31	
DIST. DE RIO TAMBO	1 260	195	228	228	114	7	0	0	31	68	99	129	161	
DIST. DE SATIPO	520	49	98	113	88	32	0	0	26	44	34	17	19	
REGION LA LIBERTAD	1 603	173	149	125	51	55	84	150	181	165	150	173	147	
PROV. DE ASCOPE	21	0	0	0	0	1	0	20	0	0	0	0	0	
DIST. DE PAJAN	20	0	0	0	0	0	0	20	0	0	0	0	0	
DIST. DE SANTIAGO DE CAO	1	0	0	0	0	1	0	0	0	0	0	0	0	
PROV. DE BOLIVAR	195	47	0	0	0	0	0	0	0	0	0	65	83	
DIST. DE BAMBAMARCA	34	8	0	0	0	0	0	0	0	0	0	10	16	
DIST. DE BOLIVAR	47	12	0	0	0	0	0	0	0	0	0	13	22	
DIST. DE CONDORMARCA	16	3	0	0	0	0	0	0	0	0	0	7	6	
DIST. DE LONGOTEA	41	9	0	0	0	0	0	0	0	0	0	18	14	
DIST. DE UCHUMARCA	34	8	0	0	0	0	0	0	0	0	0	10	16	
DIST. DE UCUNCHA	23	7	0	0	0	0	0	0	0	0	0	7	9	
PROV. DE CHEPEN	47	0	0	1	0	0	5	12	11	18	0	0	0	
DIST. DE CHEPEN	13	0	0	0	0	0	0	0	5	8	0	0	0	
DIST. DE PACANGA	16	0	0	0	0	0	0	0	6	10	0	0	0	
DIST. DE PUEBLO NUEVO	18	0	0	1	0	0	5	12	0	0	0	0	0	

sigue...

continúa Cuadro N° 26

REGIÓN/PROVINCIA/ DISTRITO	TOTAL	Intenciones de Siembra											
		2011					2012						
		AGO	SET	OCT	NOV	DIC	ENE	FEB	MAR	ABR	MAY	JUN	JUL
PROV. DE GRAN CHIMU	100	9	2	6	7	6	0	0	0	4	27	23	16
DIST. DE CASCAS	21	9	0	6	0	6	0	0	0	0	0	0	0
DIST. DE LUCMA	46	0	0	0	0	0	0	0	4	23	14	5	
DIST. DE MARMOT	9	0	2	0	7	0	0	0	0	0	0	0	0
DIST. DE SAYAPULLO	24	0	0	0	0	0	0	0	0	4	9	11	
PROV. DE OTUZCO	24	0	1	2	1	0	4	4	2	3	2	3	2
DIST. DE HUARANCHAL	10	0	1	1	1	0	0	0	0	2	3	2	
DIST. DE OTUZCO	3	0	0	0	0	0	1	0	2	0	0	0	0
DIST. DE SALPO	7	0	0	0	0	0	3	4	0	0	0	0	0
DIST. DE SINSICAP	4	0	0	1	0	0	0	0	0	3	0	0	0
PROV. DE PATAZ	325	79	89	80	11	2	7	7	4	11	10	7	18
DIST. DE BULDIBUYO	7	2	2	2	1	0	0	0	0	0	0	0	0
DIST. DE CHILLIA	10	0	0	5	0	0	0	0	0	5	0	0	0
DIST. DE HUANCASPATA	2	0	1	1	0	0	0	0	0	0	0	0	0
DIST. DE HUAYO	14	0	0	7	7	0	0	0	0	0	0	0	0
DIST. DE ONGON	227	77	84	55	0	0	0	0	0	0	0	0	11
DIST. DE PARCOY	8	0	1	4	0	0	0	0	0	0	3	0	0
DIST. DE PATAZ	12	0	0	2	0	0	4	4	0	1	1	0	0
DIST. DE PIAS	6	0	1	3	2	0	0	0	0	0	0	0	0
DIST. DE SANTIAGO DE CHALLAS	17	0	0	1	1	1	1	1	1	2	3	3	3
DIST. DE TAURIJA	15	0	0	0	0	1	2	2	2	2	2	2	2
DIST. DE URPAY	7	0	0	0	0	0	0	0	1	1	1	2	2
PROV. DE SANCHEZ CARRION	235	0	0	9	10	17	27	75	89	8	0	0	0
DIST. DE CHUGAY	34	0	0	0	0	0	0	23	11	0	0	0	0
DIST. DE COCHORCO	57	0	0	0	0	0	5	17	27	8	0	0	0
DIST. DE HUAMACHUCO	12	0	0	0	0	6	4	2	0	0	0	0	0
DIST. DE MARCABAL	24	0	0	9	10	5	0	0	0	0	0	0	0
DIST. DE SANAGORAN	17	0	0	0	0	6	8	3	0	0	0	0	0
DIST. DE SARTIMBAMBA	91	0	0	0	0	0	10	30	51	0	0	0	0
PROV. DE TRUJILLO	248	20	14	13	13	17	27	22	32	33	24	19	14
DIST. DE HUANCHACO	3	0	0	0	1	0	0	0	0	0	2	0	0
DIST. DE LAREDO	83	10	7	5	3	5	8	7	10	8	9	6	5
DIST. DE MOCHE	1	0	0	0	0	0	0	0	1	0	0	0	0
DIST. DE POROTO	119	7	4	6	7	9	16	11	18	17	8	9	7
DIST. DE SIMBAL	42	3	3	2	2	3	3	4	3	8	5	4	2
PROV. DE VIRU	408	18	43	14	9	12	14	10	43	88	87	56	14
DIST. DE CHAO	249	0	20	0	0	6	6	0	32	72	73	40	0
DIST. DE VIRU	159	18	23	14	9	6	8	10	11	16	14	16	14
REGION LAMBAYEQUE	2 852	150	165	260	380	374	257	210	248	345	183	150	130
PROV. DE CHICLAYO	384	0	0	60	170	94	7	3	15	12	23	0	0
DIST. DE CHONGOYAPE	13	0	0	0	0	0	0	0	0	0	13	0	0
DIST. DE MONSEFU	10	0	0	0	3	4	3	0	0	0	0	0	0
DIST. DE NUEVA ARICA	235	0	0	60	117	58	0	0	0	0	0	0	0
DIST. DE OYOTUN	65	0	0	0	40	25	0	0	0	0	0	0	0
DIST. DE PATAPO	35	0	0	0	10	5	0	3	15	2	0	0	0
DIST. DE PUCALA	20	0	0	0	0	0	0	0	0	10	10	0	0
DIST. DE REQUE	6	0	0	0	0	2	4	0	0	0	0	0	0
PROV. DE FERREÑAFE	2 165	150	165	200	210	280	220	205	185	145	125	150	130
DIST. DE CAÑARIS	100	0	0	15	10	40	35	0	0	0	0	0	0
DIST. DE INCAHUASI	35	0	0	0	5	5	0	0	15	10	0	0	0
DIST. DE MANUEL A. MESONES MURO	30	0	0	0	0	10	10	10	0	0	0	0	0
DIST. DE PITIPO	2 000	150	165	185	195	225	175	195	170	135	125	150	130
PROV. DE LAMBAYEQUE	303	0	0	0	0	0	30	2	48	188	35	0	0
DIST. DE ILLIMO	12	0	0	0	0	0	0	2	8	2	0	0	0
DIST. DE JAYANCA	115	0	0	0	0	0	0	0	0	92	23	0	0

sigue...

continúa Cuadro N° 26

REGIÓN/PROVINCIA/ DISTRITO	TOTAL	Intenciones de Siembra											
		2011					2012						
		AGO	SET	OCT	NOV	DIC	ENE	FEB	MAR	ABR	MAY	JUN	JUL
DIST. DE MOTUPE	20	0	0	0	0	0	0	0	12	8	0	0	0
DIST. DE OLMOS	45	0	0	0	0	0	15	0	20	10	0	0	0
DIST. DE PACORA	57	0	0	0	0	0	0	0	0	45	12	0	0
DIST. DE SALAS	54	0	0	0	0	0	15	0	8	31	0	0	0
REGION LIMA	2 343	898	639	158	48	13	0	0	0	9	33	128	417
PROV. DE BARRANCA	480	250	180	50	0	0	0	0	0	0	0	0	0
DIST. DE BARRANCA	70	40	30	0	0	0	0	0	0	0	0	0	0
DIST. DE PATIVILCA	20	20	0	0	0	0	0	0	0	0	0	0	0
DIST. DE SUPE	390	190	150	50	0	0	0	0	0	0	0	0	0
PROV. DE CAJATAMBO	14	6	8	0	0	0	0	0	0	0	0	0	0
DIST. DE MANAS	14	6	8	0	0	0	0	0	0	0	0	0	0
PROV. DE CANTA	2	0	0	1	1	0	0	0	0	0	0	0	0
DIST. DE SANTA ROSA DE QUIVES	2	0	0	1	1	0	0	0	0	0	0	0	0
PROV. DE CAÑETE	1 663	597	389	90	47	13	0	0	0	8	26	101	392
DIST. DE ASIA	5	3	2	0	0	0	0	0	0	0	0	0	0
DIST. DE CALANGO	4	2	2	0	0	0	0	0	0	0	0	0	0
DIST. DE CERRO AZUL	350	75	63	47	34	12	0	0	0	5	25	40	49
DIST. DE COAYLLO	10	4	6	0	0	0	0	0	0	0	0	0	0
DIST. DE IMPERIAL	161	55	36	22	7	0	0	0	0	0	0	14	27
DIST. DE LUNAHUANA	32	12	7	0	0	0	0	0	0	3	0	0	10
DIST. DE MALA	16	8	8	0	0	0	0	0	0	0	0	0	0
DIST. DE NUEVO IMPERIAL	56	22	17	2	0	0	0	0	0	0	0	1	14
DIST. DE PACARAN	6	1	5	0	0	0	0	0	0	0	0	0	0
DIST. DE QUILMANA	420	190	110	0	0	0	0	0	0	0	0	0	120
DIST. DE SAN LUIS	380	145	60	0	0	0	0	0	0	0	0	30	145
DIST. DE SAN VICENTE DE CAÑETE	209	76	69	13	6	1	0	0	0	0	1	16	27
DIST. DE SANTA CRUZ DE FLORES	8	4	4	0	0	0	0	0	0	0	0	0	0
DIST. DE ZUÑIGA	6	0	0	6	0	0	0	0	0	0	0	0	0
PROV. DE HUARAL	99	15	25	6	0	0	0	0	0	1	6	25	21
DIST. DE AUCALLAMA	17	3	8	4	0	0	0	0	0	1	1	0	0
DIST. DE CHANCAY	16	0	0	0	0	0	0	0	0	0	0	6	10
DIST. DE HUARAL	66	12	17	2	0	0	0	0	0	0	5	19	11
PROV. DE HUAURA	80	28	34	11	0	0	0	0	0	0	1	2	4
DIST. DE HUACHO	7	0	0	0	0	0	0	0	0	0	1	2	4
DIST. DE HUAURA	15	6	9	0	0	0	0	0	0	0	0	0	0
DIST. DE SANTA MARIA	33	10	12	11	0	0	0	0	0	0	0	0	0
DIST. DE SAYAN	5	3	2	0	0	0	0	0	0	0	0	0	0
DIST. DE VEGUETA	20	9	11	0	0	0	0	0	0	0	0	0	0
PROV. DE YAUYOS	5	2	3	0	0	0	0	0	0	0	0	0	0
DIST. DE CATAHUASI	3	2	1	0	0	0	0	0	0	0	0	0	0
DIST. DE CHOCOS	2	0	2	0	0	0	0	0	0	0	0	0	0
REGION LIMA METROPOLITANA	20	5	9	6	0	0	0	0	0	0	0	0	0
PROV. DE LIMA	20	5	9	6	0	0	0	0	0	0	0	0	0
DIST. DE LURIN	7	3	4	0	0	0	0	0	0	0	0	0	0
DIST. DE PACHACAMAC	13	2	5	6	0	0	0	0	0	0	0	0	0
REGION LORETO	40 440	4 568	4 100	3 492	3 048	2 614	2 292	2 433	2 204	2 475	3 263	4 640	5 311
PROV. DE ALTO AMAZONAS	10 480	1 095	1 030	940	840	800	740	737	757	787	852	916	986
DIST. DE BALSAPUERTO	1 430	160	140	125	115	105	95	95	95	100	120	135	145
DIST. DE JEBEROS	1 100	120	120	105	90	80	65	65	75	85	90	100	105
DIST. DE LAGUNAS	1 250	120	115	110	100	90	90	90	90	100	110	115	120
DIST. DE SANTA CRUZ	830	100	100	80	70	80	65	57	62	57	62	51	46
DIST. DE TENIENTE CESAR LOPEZ ROJAS	1 650	200	160	150	130	120	100	110	105	115	135	145	180
DIST. DE YURIMAGUAS	4 220	395	395	370	335	325	325	320	330	330	335	370	390
PROV. DE DATEM DEL MARAÑON	3 019	306	265	232	223	216	205	204	207	221	271	317	352
DIST. DE ANDOAS	420	47	43	33	32	31	26	24	25	28	34	43	54
DIST. DE BARRANCA	460	55	46	31	33	29	24	25	32	32	45	51	57

sigue...

continúa Cuadro N° 26

REGIÓN/PROVINCIA/ DISTRITO	TOTAL	Intenciones de Siembra											
		2011					2012						
		AGO	SET	OCT	NOV	DIC	ENE	FEB	MAR	ABR	MAY	JUN	JUL
DIST. DE CAHUAPANAS	378	37	33	29	26	26	26	28	25	29	37	41	41
DIST. DE MANSERICHE	689	65	55	53	49	48	46	49	53	55	64	72	80
DIST. DE MORONA	440	47	36	34	33	28	27	27	26	29	39	54	60
DIST. DE PASTAZA	632	55	52	52	50	54	56	51	46	48	52	56	60
PROV. DE LORETO	4 864	523	438	361	352	248	184	175	171	153	472	782	1 005
DIST. DE NAUTA	1 878	190	176	144	157	88	0	0	0	0	213	400	510
DIST. DE PARINARI	227	11	8	19	15	9	16	21	23	21	22	22	40
DIST. DE TIGRE	1 071	70	78	66	56	64	62	58	63	64	120	160	210
DIST. DE TROMPETEROS	708	56	30	34	33	45	106	96	85	68	60	54	41
DIST. DE URARINAS	980	196	146	98	91	42	0	0	0	0	57	146	204
PROV. DE MARISCAL RAMON CASTILLA	1 474	157	141	132	107	94	87	95	98	102	126	163	172
DIST. DE PEBAS	284	19	16	20	17	14	15	20	26	25	29	40	43
DIST. DE RAMON CASTILLA	610	73	65	64	46	39	38	38	37	36	49	61	64
DIST. DE SAN PABLO	439	51	46	36	33	30	24	27	27	33	40	45	47
DIST. DE YAVARI	141	14	14	12	11	11	10	10	8	8	8	17	18
PROV. DE MAYNAS	12 568	1 705	1 529	1 287	1 079	866	755	851	526	506	580	1 166	1 718
DIST. DE ALTO NANAY	136	20	15	14	12	9	5	3	2	0	0	31	25
DIST. DE BELEN	1 069	212	160	115	83	49	32	45	15	18	26	99	215
DIST. DE FERNANDO LORES	1 839	345	248	177	119	111	84	124	49	26	24	157	375
DIST. DE INDIANA	1 167	144	176	155	135	78	67	40	17	14	9	133	199
DIST. DE IQUITOS	343	27	24	17	22	28	19	20	15	20	30	54	67
DIST. DE LAS AMAZONAS	790	64	67	62	58	51	39	35	49	87	96	103	79
DIST. DE MAZAN	1 210	168	216	148	124	100	77	94	69	19	24	28	143
DIST. DE NAPO	1 203	143	135	119	110	105	95	90	42	34	62	126	142
DIST. DE PUNCHANA	625	85	78	70	66	47	38	29	10	0	0	110	92
DIST. DE PUTUMAYO	790	61	56	57	57	49	31	40	56	79	100	95	109
DIST. DE SAN JUAN BAUTISTA	2 013	234	208	193	172	155	171	208	126	132	125	118	171
DIST. DE TENIENTE MANUEL CLAVERO	330	27	20	23	24	23	30	27	31	28	37	33	27
DIST. DE TORRES CAUSANA	1 053	175	126	137	97	61	67	96	45	49	47	79	74
PROV. DE REQUENA	2 609	237	204	177	103	83	26	81	135	225	376	600	362
DIST. DE ALTO TAPICHE	84	13	12	10	10	0	0	0	0	0	0	26	13
DIST. DE CAPELO	135	14	14	9	0	0	0	0	0	0	26	40	32
DIST. DE EMILIO SAN MARTIN	290	28	20	17	4	4	0	0	0	5	62	108	42
DIST. DE JENARO HERRERA	209	15	14	12	16	14	11	10	15	20	27	29	26
DIST. DE MAQUIA	390	29	25	21	7	0	0	0	0	41	71	122	74
DIST. DE PUINAHUA	156	26	27	26	8	0	0	0	4	7	12	21	25
DIST. DE REQUENA	550	18	10	14	0	45	0	40	71	94	102	116	40
DIST. DE SAQUENA	306	25	25	21	20	20	15	16	18	29	37	38	42
DIST. DE SOPLIN	97	16	15	15	13	0	0	0	0	0	0	22	16
DIST. DE TAPICHE	110	12	13	12	11	0	0	0	0	0	6	43	13
DIST. DE YAQUERANA	282	41	29	20	14	0	0	15	27	29	33	35	39
PROV. DE UCAVALI	5 426	545	493	363	344	307	295	290	310	481	586	696	716
DIST. DE CONTAMANA	1 440	199	94	35	42	35	56	42	54	170	107	329	277
DIST. DE INAHUAYA	565	46	46	46	46	47	47	47	48	48	48	48	48
DIST. DE PADRE MARQUEZ	871	83	98	66	50	45	33	30	40	90	126	123	87
DIST. DE PAMPA HERMOSA	926	67	90	67	67	92	67	67	66	66	145	66	66
DIST. DE SARAYACU	613	55	55	55	55	52	36	36	36	41	64	64	64
DIST. DE VARGAS GUERRA	1 011	95	110	94	84	36	56	68	66	66	96	66	174
REGION MADRE DE DIOS	1 421	140	329	270	124	75	26	26	114	175	99	42	1
PROV. DE MANU	337	44	102	58	8	2	0	0	21	53	27	22	0
DIST. DE FITZCARRALD	84	18	23	5	0	0	0	0	0	0	21	17	0
DIST. DE HUEPETUCHE	51	4	9	9	6	2	0	0	0	10	6	5	0
DIST. DE MADRE DE DIOS	171	19	55	33	0	0	0	0	21	43	0	0	0
DIST. DE MANU	31	3	15	11	2	0	0	0	0	0	0	0	0

sigue...

continúa Cuadro N° 26

REGIÓN/PROVINCIA/ DISTRITO	TOTAL	Intenciones de Siembra											
		2011					2012						
		AGO	SET	OCT	NOV	DIC	ENE	FEB	MAR	ABR	MAY	JUN	JUL
PROV. DE TAHUAMANU	268	23	41	68	32	20	8	12	12	34	18	0	0
DIST. DE IBERIA	145	23	41	30	4	0	0	12	12	14	9	0	0
DIST. DE IÑAPARI	81	0	0	22	16	13	8	0	0	14	8	0	0
DIST. DE TAHUAMANU	42	0	0	16	12	7	0	0	0	6	1	0	0
PROV. DE TAMBOPATA	816	73	186	144	84	53	18	14	81	88	54	20	1
DIST. DE INAMBARI	93	13	18	18	7	0	0	0	10	12	9	6	0
DIST. DE LABERINTO	70	0	7	8	8	9	5	1	12	9	8	3	0
DIST. DE LAS PIEDRAS	148	10	30	23	15	11	1	2	9	21	17	9	0
DIST. DE TAMBOPATA	505	50	131	95	54	33	12	11	50	46	20	2	1
REGION MOQUEGUA	2	0	1	0	1	0	0	0	0	0	0	0	0
PROV. DE MARISCAL NIETO	2	0	1	0	1	0	0	0	0	0	0	0	0
DIST. DE SAMEGUA	2	0	1	0	1	0	0	0	0	0	0	0	0
REGION PASCO	3 886	533	688	563	366	4	0	0	14	364	551	475	328
PROV. DE OXAPAMPA	3 886	533	688	563	366	4	0	0	14	364	551	475	328
DIST. DE CHONTABAMBA	26	4	6	4	0	0	0	0	0	2	3	3	4
DIST. DE CONSTITUCION	1 210	140	200	190	180	0	0	0	0	120	180	110	90
DIST. DE HUANCABAMBA	28	4	5	0	0	0	0	0	2	4	5	3	5
DIST. DE OXAPAMPA	17	3	3	0	0	0	0	0	1	3	3	1	3
DIST. DE PALCAZU	778	120	140	140	125	0	0	0	0	100	85	68	68
DIST. DE POZUZO	231	50	40	8	3	0	0	0	11	33	40	28	18
DIST. DE PUERTO BERMUDEZ	1 510	190	280	210	50	0	0	0	0	190	210	240	140
DIST. DE VILLA RICA	86	22	14	11	8	4	0	0	0	12	10	5	0
REGION PIURA	1 694	107	111	19	25	211	464	98	85	189	261	98	26
PROV. DE AYABACA	597	8	3	3	22	24	271	39	46	121	45	15	0
DIST. DE AYABACA	129	8	0	3	0	0	100	3	8	7	0	0	0
DIST. DE FRIAS	54	0	0	0	0	0	0	0	0	54	0	0	0
DIST. DE JILILI	44	0	0	0	0	0	44	0	0	0	0	0	0
DIST. DE LAGUNAS	9	0	0	0	0	0	9	0	0	0	0	0	0
DIST. DE MONTERO	59	0	0	0	0	0	12	0	17	30	0	0	0
DIST. DE PACAIPAMPA	226	0	0	0	22	24	101	33	0	22	24	0	0
DIST. DE PAIMAS	32	0	3	0	0	0	3	3	10	4	5	4	0
DIST. DE SAPILLICA	27	0	0	0	0	0	0	0	0	0	16	11	0
DIST. DE SICCHEZ	11	0	0	0	0	0	2	0	9	0	0	0	0
DIST. DE SUYO	6	0	0	0	0	0	0	0	2	4	0	0	0
PROV. DE HUANCABAMBA	211	2	2	2	0	18	62	57	19	17	14	14	4
DIST. DE CANCHAQUE	14	0	0	0	0	3	7	4	0	0	0	0	0
DIST. DE EL CARMEN DE LA FRONTERA	50	0	0	0	0	0	15	10	8	6	5	4	2
DIST. DE HUANCABAMBA	5	0	0	0	0	5	0	0	0	0	0	0	0
DIST. DE HUARMACA	29	0	0	0	0	0	15	14	0	0	0	0	0
DIST. DE LALAQUIZ	17	0	0	0	0	3	4	1	0	0	2	5	2
DIST. DE SAN MIGUEL DE EL FAIQUE	10	0	0	0	0	0	6	4	0	0	0	0	0
DIST. DE SONDOR	72	2	2	2	0	7	7	18	11	11	7	5	0
DIST. DE SONDORILLO	14	0	0	0	0	0	8	6	0	0	0	0	0
PROV. DE MORROPON	503	0	0	3	3	169	131	2	0	0	129	44	22
DIST. DE BUENOS AIRES	40	0	0	0	0	22	18	0	0	0	0	0	0
DIST. DE CHALACO	67	0	0	0	0	0	0	0	0	0	67	0	0
DIST. DE CHULUCANAS	92	0	0	0	0	47	45	0	0	0	0	0	0
DIST. DE LA MATANZA	9	0	0	0	0	3	4	2	0	0	0	0	0
DIST. DE MORROPON	145	0	0	0	0	85	60	0	0	0	0	0	0
DIST. DE SALITRAL	7	0	0	0	0	7	0	0	0	0	0	0	0
DIST. DE SAN JUAN DE BIGOTE	6	0	0	3	3	0	0	0	0	0	0	0	0
DIST. DE SANTA CATALINA DE MOSSA	70	0	0	0	0	0	0	0	0	0	48	22	0
DIST. DE SANTO DOMINGO	58	0	0	0	0	0	0	0	0	0	14	22	22
DIST. DE YAMANGO	9	0	0	0	0	5	4	0	0	0	0	0	0
PROV. DE PAITA	88	0	88	0	0	0	0	0	0	0	0	0	0
DIST. DE COLAN	62	0	62	0	0	0	0	0	0	0	0	0	0
DIST. DE VICHAYAL	26	0	26	0	0	0	0	0	0	0	0	0	0

sigue...

continúa Cuadro N° 26

REGIÓN/PROVINCIA/ DISTRITO	TOTAL	Intenciones de Siembra											
		2011					2012						
		AGO	SET	OCT	NOV	DIC	ENE	FEB	MAR	ABR	MAY	JUN	JUL
PROV. DE PIURA	106	5	0	0	0	0	0	0	20	51	23	7	0
DIST. DE LAS LOMAS	91	0	0	0	0	0	0	0	20	51	20	0	0
DIST. DE TAMBO GRANDE	15	5	0	0	0	0	0	0	0	0	3	7	0
PROV. DE SULLANA	189	92	18	11	0	0	0	0	0	0	50	18	0
DIST. DE MARCAVELICA	25	0	18	7	0	0	0	0	0	0	0	0	0
DIST. DE MIGUEL CHECA	120	70	0	0	0	0	0	0	0	0	50	0	0
DIST. DE SALITRAL	40	22	0	0	0	0	0	0	0	0	0	18	0
DIST. DE SULLANA	4	0	0	4	0	0	0	0	0	0	0	0	0
REGION PUNO	1 408	432	576	400	0	0	0	0	0	0	0	0	0
PROV. DE CARABAYA	600	0	200	400	0	0	0	0	0	0	0	0	0
DIST. DE AYAPATA	260	0	90	170	0	0	0	0	0	0	0	0	0
DIST. DE SAN GABAN	340	0	110	230	0	0	0	0	0	0	0	0	0
PROV. DE SANDIA	808	432	376	0	0	0	0	0	0	0	0	0	0
DIST. DE ALTO INAMBARI	213	117	96	0	0	0	0	0	0	0	0	0	0
DIST. DE LIMBANI	30	20	10	0	0	0	0	0	0	0	0	0	0
DIST. DE PATAMBUCO	4	4	0	0	0	0	0	0	0	0	0	0	0
DIST. DE PHARA	32	12	20	0	0	0	0	0	0	0	0	0	0
DIST. DE QUIACA	6	2	4	0	0	0	0	0	0	0	0	0	0
DIST. DE SAN JUAN DEL ORO	115	60	55	0	0	0	0	0	0	0	0	0	0
DIST. DE SAN PEDRO DE PUTINA PUNCO	337	187	150	0	0	0	0	0	0	0	0	0	0
DIST. DE SANDIA	10	5	5	0	0	0	0	0	0	0	0	0	0
DIST. DE YANAHUAYA	61	25	36	0	0	0	0	0	0	0	0	0	0
REGION SAN MARTIN	10 764	1 553	1 183	1 042	673	516	473	540	564	627	888	1 263	1 442
PROV. DE BELLAVISTA	125	8	19	12	6	11	25	11	10	14	6	2	1
DIST. DE ALTO BIAVO	15	0	2	0	1	4	0	1	2	2	2	1	0
DIST. DE BAJO BIAVO	21	2	5	2	4	1	2	3	1	1	0	0	0
DIST. DE BELLAVISTA	23	2	3	3	0	0	6	4	1	4	0	0	0
DIST. DE HUALLAGA	10	0	2	1	0	0	5	1	0	0	1	0	0
DIST. DE SAN PABLO	36	3	4	2	1	5	8	1	4	4	2	1	1
DIST. DE SAN RAFAEL	20	1	3	4	0	1	4	1	2	3	1	0	0
PROV. DE EL DORADO	529	36	39	42	44	50	52	49	54	51	41	39	32
DIST. DE AGUA BLANCA	108	9	10	9	9	10	11	5	6	12	9	11	7
DIST. DE SAN JOSE DE SISA	137	8	9	8	9	10	13	16	15	16	12	12	9
DIST. DE SAN MARTIN	93	7	9	10	7	12	9	9	10	7	4	5	4
DIST. DE SANTA ROSA	90	5	4	6	8	9	9	8	11	10	9	6	5
DIST. DE SHATOJA	101	7	7	9	11	9	10	11	12	6	7	5	7
PROV. DE HUALLAGA	976	80	82	91	81	80	86	78	69	85	77	84	83
DIST. DE ALTO SAPOSOA	80	7	7	8	7	6	6	5	5	7	7	8	7
DIST. DE EL ESLABON	80	6	6	8	6	6	8	6	6	8	6	6	8
DIST. DE PISCOYACU	150	12	12	12	11	13	14	13	10	14	14	12	13
DIST. DE SACANCHE	395	34	35	39	35	33	34	33	25	32	29	36	30
DIST. DE SAPOSOA	207	16	16	19	17	16	19	16	17	19	16	16	20
DIST. DE TINGO DE SAPOSOA	64	5	6	5	5	6	5	5	6	5	5	6	5
PROV. DE LAMAS	1 623	138	136	128	127	146	116	119	135	145	147	136	150
DIST. DE ALONSO DE ALVARADO	43	14	5	0	0	5	0	0	0	0	0	0	19
DIST. DE BARRANQUITA	571	48	48	46	48	48	41	42	50	49	52	50	49
DIST. DE CAYNARACHI	328	23	25	26	25	32	21	21	25	35	30	36	29
DIST. DE CUÑUMBUQUI	49	5	4	3	4	4	5	4	3	2	5	5	5
DIST. DE LAMAS	277	21	22	24	23	25	20	20	26	26	31	19	20
DIST. DE PINTO RECODO	71	6	6	6	6	7	6	8	7	7	4	4	4
DIST. DE RUMISAPA	70	6	5	6	5	5	4	7	6	7	6	6	7
DIST. DE SAN ROQUE DE CUMBAZA	69	3	6	5	4	8	7	7	7	6	5	5	6
DIST. DE SHANAO	54	3	5	4	5	6	4	3	4	7	5	4	4
DIST. DE TABALOSOS	32	3	3	3	4	2	3	2	2	1	3	3	3
DIST. DE ZAPATERO	59	6	7	5	3	4	5	5	5	5	6	4	4

sigue...

continúa Cuadro N° 26

REGIÓN/PROVINCIA/ DISTRITO	TOTAL	Intenciones de Siembra											
		2011					2012						
		AGO	SET	OCT	NOV	DIC	ENE	FEB	MAR	ABR	MAY	JUN	JUL
PROV. DE MARISCAL CACERES	250	19	28	21	18	14	34	15	27	19	24	19	12
DIST. DE CAMPANILLA	60	5	4	9	6	1	10	1	6	5	5	7	1
DIST. DE HUICUNGO	68	6	6	7	0	7	7	6	6	6	7	6	4
DIST. DE JUANJUI	38	1	7	0	6	2	7	0	6	1	4	1	3
DIST. DE PACHIZA	43	5	4	4	0	3	4	5	4	4	4	4	2
DIST. DE PAJARILLO	41	2	7	1	6	1	6	3	5	3	4	1	2
PROV. DE MOYOBAMBA	788	259	133	88	0	6	0	0	0	0	30	79	193
DIST. DE CALZADA	24	4	4	0	0	0	0	0	0	0	4	4	8
DIST. DE HABANA	16	5	4	1	0	0	0	0	0	0	0	1	5
DIST. DE JEPELACIO	95	48	0	0	0	6	0	0	0	0	0	4	37
DIST. DE MOYOBAMBA	421	141	99	70	0	0	0	0	0	0	0	28	83
DIST. DE SORITOR	94	25	26	17	0	0	0	0	0	0	0	10	16
DIST. DE YANTALO	138	36	0	0	0	0	0	0	0	0	26	32	44
PROV. DE PICOTA	706	34	42	76	73	37	38	93	91	87	65	37	33
DIST. DE BUENOS AIRES	107	4	4	13	13	4	4	15	16	15	11	4	4
DIST. DE CASPISAPA	34	2	3	3	3	3	3	3	3	3	3	3	2
DIST. DE PICOTA	110	4	5	11	11	6	6	15	15	15	10	6	6
DIST. DE PILLUANA	43	2	2	4	4	2	2	6	6	6	5	2	2
DIST. DE PUCACACA	37	3	3	3	3	3	3	4	3	3	3	3	3
DIST. DE SAN CRISTOBAL	19	1	2	2	2	1	1	2	2	2	2	1	1
DIST. DE SAN HILARION	34	2	3	3	3	2	2	3	4	3	3	3	3
DIST. DE SHAMBOYACU	105	8	11	12	9	6	5	12	12	11	9	6	4
DIST. DE TINGO DE PONASA	120	4	5	14	14	5	5	20	18	17	9	5	4
DIST. DE TRES UNIDOS	97	4	4	11	11	5	7	13	12	12	10	4	4
PROV. DE RIOJA	1 159	105	98	113	79	48	71	69	86	112	146	126	106
DIST. DE AWAJUN	269	31	21	20	15	15	18	16	19	18	34	31	31
DIST. DE ELIAS SOPLIN VARGAS	94	9	9	9	6	0	0	0	0	5	20	22	14
DIST. DE NUEVA CAJAMARCA	223	18	18	14	15	9	12	14	20	24	27	25	27
DIST. DE PARDO MIGUEL	239	33	29	28	8	7	16	19	14	21	20	17	27
DIST. DE POSIC	55	0	3	4	9	1	3	3	11	11	10	0	0
DIST. DE RIOJA	118	7	6	11	9	12	15	8	12	10	11	10	7
DIST. DE SAN FERNANDO	51	0	3	5	4	2	4	2	7	10	7	7	0
DIST. DE YORONGOS	61	0	2	14	13	2	3	7	3	5	8	4	0
DIST. DE YURACYACU	49	7	7	8	0	0	0	0	0	8	9	10	0
PROV. DE SAN MARTIN	1 178	159	96	106	40	54	51	106	92	84	122	141	127
DIST. DE ALBERTO LEVEAU	23	2	2	1	2	1	3	2	2	1	2	3	2
DIST. DE CACATACHI	52	1	1	0	0	0	0	16	12	10	8	4	0
DIST. DE CHAZUTA	82	6	7	8	8	8	4	5	6	9	8	7	6
DIST. DE CHIPURANA	48	3	2	2	2	2	2	2	3	2	2	11	15
DIST. DE EL PORVENIR	50	4	4	4	4	5	4	4	4	4	5	4	4
DIST. DE HUIMBAYOC	341	93	55	44	0	0	0	0	0	0	33	59	57
DIST. DE JUAN GUERRA	100	15	3	16	2	3	11	12	12	4	15	4	3
DIST. DE LA BANDA DE SHILCAYO	156	12	6	8	7	10	14	23	18	20	11	13	14
DIST. DE MORALES	43	0	0	0	0	0	0	12	11	8	8	4	0
DIST. DE PAPAPLAYA	106	5	8	7	7	7	6	9	11	8	18	11	9
DIST. DE SAN ANTONIO	22	0	0	0	0	0	0	7	7	4	4	0	0
DIST. DE SAUCE	56	6	4	5	4	5	5	5	4	4	5	5	4
DIST. DE SHAPAJA	37	4	4	4	4	3	1	1	1	2	3	5	5
DIST. DE TARAPOTO	62	8	0	7	0	10	1	8	1	8	0	11	8
PROV. DE TOCACHE	3 430	715	510	365	205	70	0	0	0	30	230	600	705
DIST. DE NUEVO PROGRESO	710	170	65	75	45	0	0	0	0	10	55	120	170
DIST. DE POLVORA	930	185	160	80	45	20	0	0	0	20	85	155	180
DIST. DE SHUNTE	240	70	40	10	0	0	0	0	0	0	10	40	70
DIST. DE TOCACHE	780	145	130	115	80	50	0	0	0	0	0	125	135
DIST. DE UCHIZA	770	145	115	85	35	0	0	0	0	0	80	160	150

sigue...

continúa Cuadro N° 26

REGIÓN/PROVINCIA/ DISTRITO	TOTAL	Intenciones de Siembra											
		2011					2012						
		AGO	SET	OCT	NOV	DIC	ENE	FEB	MAR	ABR	MAY	JUN	JUL
REGION TUMBES	178	26	5	2	2	6	28	20	21	29	20	13	6
PROV. DE CONTRALMIRANTE VILLAR	79	21	3	0	0	0	2	20	16	11	6	0	0
DIST. DE CANOAS DE PUNTA SAL	35	7	0	0	0	0	2	15	11	0	0	0	0
DIST. DE CASITAS	35	14	3	0	0	0	0	0	5	11	2	0	0
DIST. DE ZORRITOS	9	0	0	0	0	0	0	5	0	0	4	0	0
PROV. DE TUMBES	43	5	2	2	0	0	0	0	5	9	6	10	4
DIST. DE CORRALES	4	0	0	2	0	0	0	0	0	1	0	1	0
DIST. DE LA CRUZ	7	3	0	0	0	0	0	0	0	0	0	2	2
DIST. DE PAMPAS DE HOSPITAL	22	0	0	0	0	0	0	0	2	7	4	7	2
DIST. DE SAN JACINTO	7	1	2	0	0	0	0	0	3	1	0	0	0
DIST. DE SAN JUAN DE LA VIRGEN	3	1	0	0	0	0	0	0	0	0	2	0	0
PROV. DE ZARUMILLA	56	0	0	0	2	6	26	0	0	9	8	3	2
DIST. DE AGUAS VERDES	22	0	0	0	0	0	0	0	0	9	8	3	2
DIST. DE MATAPALO	12	0	0	0	2	6	4	0	0	0	0	0	0
DIST. DE PAPAYAL	14	0	0	0	0	0	14	0	0	0	0	0	0
DIST. DE ZARUMILLA	8	0	0	0	0	0	8	0	0	0	0	0	0
REGION UCAVALI	11 007	1 109	1 485	1 146	790	752	648	598	714	1 085	1 162	921	597
PROV. DE ATALAYA	1 752	177	165	142	134	130	109	121	162	172	159	145	136
DIST. DE RAYMONDI	1 102	112	108	89	84	80	61	70	105	107	100	97	89
DIST. DE SEPAHUA	271	31	27	22	21	22	17	20	21	26	22	20	22
DIST. DE TAHUANIA	268	26	20	22	22	21	24	20	24	26	26	19	18
DIST. DE YURUA	111	8	10	9	7	7	7	11	12	13	11	9	7
PROV. DE CORONEL PORTILLO	7 785	730	1 119	829	603	570	499	387	442	756	841	648	361
DIST. DE CALLERIA	1 602	205	494	177	0	0	0	0	0	231	300	195	0
DIST. DE CAMPOVERDE	1 037	90	103	98	97	95	86	87	81	84	81	69	66
DIST. DE IPARIA	1 691	140	156	165	140	122	133	152	153	142	143	131	114
DIST. DE MANANTAY	415	74	76	80	0	0	0	0	15	47	59	55	9
DIST. DE MASISEA	988	55	90	118	200	185	135	0	10	54	59	62	20
DIST. DE NUEVA REQUENA	1 477	124	146	153	133	140	114	114	143	105	109	88	108
DIST. DE YARINACocha	575	42	54	38	33	28	31	34	40	93	90	48	44
PROV. DE PADRE ABAD	1 369	202	189	161	42	35	40	90	104	139	145	122	100
DIST. DE CURIMANA	323	31	30	34	24	33	26	23	24	30	26	21	21
DIST. DE IRAZOLA	786	142	118	90	3	2	14	61	74	74	83	73	52
DIST. DE PADRE ABAD	260	29	41	37	15	0	0	6	6	35	36	28	27
PROV. DE PURUS	101	0	12	14	11	17	0	0	6	18	17	6	0
DIST. DE PURUS	101	0	12	14	11	17	0	0	6	18	17	6	0