



Resolución Ministerial N°0085-2011-AG.

Lima, .02... de ...MARZO.....de 20011..

VISTO:

La Nota N° 006-2011-AG-OPP/UPS de fecha 04 de febrero de 2011, del Director General de la Oficina de Planeamiento y Presupuesto y el Informe Técnico N° 003-2011-AG-OPP/UPS de fecha 03 de enero de 2011, de la Directora de la Unidad de Política Sectorial, y;

CONSIDERANDO:

Que, mediante Decreto Supremo N° 027-2007-PCM se establecieron las políticas nacionales que son de cumplimiento obligatorio para todas las entidades del Gobierno Nacional a fin que el conjunto de las instituciones y funcionarios públicos impulsen transversalmente su promoción y ejecución en adición al cumplimiento de las políticas sectoriales;

Que, el artículo 3° del citado Decreto Supremo dispone que mediante Resolución Ministerial del Sector respectivo, los Ministerios publicarán las metas concretas y los indicadores de desempeño para evaluar semestralmente el cumplimiento de las Políticas Nacionales y Sectoriales de su competencia;

Que, el Ministerio de Agricultura, Organismo rector del Sector Agrario, ha establecido las metas y los indicadores de desempeño para evaluar semestralmente el cumplimiento de las Políticas Nacionales y Sectoriales de su competencia, elaborado en coordinación con los órganos y programas del Ministerio y los Organismos Públicos del Sector;

Que, la Oficina de Planeamiento y Presupuesto a través de la Unidad de Política Sectorial, mediante el informe del Visto, concluye que es necesario la aprobación de las metas y los indicadores de desempeño del Sector para evaluar el cumplimiento de las Políticas Nacionales y Sectoriales de competencia del Sector Agricultura para el año 2011;

De conformidad con lo dispuesto en la Ley N° 29158 – Ley Orgánica del Poder Ejecutivo, el Decreto Legislativo N° 997 que aprueba la Ley de Organización y Funciones del Ministerio de Agricultura, su Reglamento de Organización y Funciones aprobado por Decreto Supremo N° 031-2008-AG y el Decreto Supremo N° 027-2007-PCM.



SE RESUELVE:

Artículo 1º.- Aprobación de Metas e Indicadores de Desempeño correspondiente al año 2011.

Aprobar las metas y los indicadores de desempeño del Sector para evaluar el cumplimiento de las Políticas Nacionales y Sectoriales de competencia del Sector Agricultura para el año 2011 que en Anexo forma parte integrante de la presente Resolución, conforme a lo dispuesto por el Decreto Supremo N° 027-2007-PCM.


Artículo 2º.- Evaluación Semestral.

La Oficina de Planeamiento y Presupuesto del Ministerio de Agricultura elaborará los informes de evaluación correspondientes, debiendo los órganos, programas y proyectos del Ministerio de Agricultura y los organismos públicos del Sector inmersos en su cumplimiento, remitir la información de la ejecución de metas e indicadores de las Políticas Nacionales y Sectoriales, dentro de los veinte (20) días calendario de culminado los semestres correspondientes. Los órganos y programas del Ministerio de Agricultura y los organismos públicos del Sector incluirán la información de ejecución en sus Informes de Seguimiento de sus Planes Operativos Institucionales.

Artículo 3º. – Publicación.

Disponer la publicación de las Metas e Indicadores de Desempeño del Sector Agricultura 2011 en la página Web del Ministerio de Agricultura (www.minag.gob.pe).

Regístrese, comuníquese y publíquese


Rafael Quevedo Flores
MINISTRO DE AGRICULTURA



MATRIZ DE INDICADORES Y METAS 2011 DEL MINISTERIO DE AGRICULTURA EN EL MARCO DE LAS POLÍTICAS NACIONALES DE OBLIGATORIO CUMPLIMIENTO, DS 027-2007-PCM

1	Descentralización	1.1.	Asegurar la pronta y adecuada transferencia de las competencias, funciones y recursos a los Gobiernos Regionales y Locales.	Implementación del Plan de Transferencia Sectorial 2010	Funciones sectoriales transferidas a GR, completando el 100% de funciones a transferirse	Nº funciones transferidas	21	61 (*)	82	MINAG (OAER)
				Concertación y Articulación de los tres niveles de gobierno	Equipos transferidos a Gobiernos Regionales	Nº equipos transferidos	3	10 (**)	13	MINAG (OAER)
					Convenio Marco de Cooperación Intergubernamental suscritos con Gobiernos Locales	Nº convenios suscritos	50	70	120	MINAG (OAER)
1.3			Capacitar sectorialmente a los Gobiernos Regionales y Locales, a fin de generar y consolidar una conveniente capacidad de gestión.	Convenios de Gestión suscritos con Gobiernos Regionales para fortalecer el ejercicio de las funciones transferidas	Nº convenios suscritos	12	12	24	MINAG (OAER)	
				Implementación del Plan de Capacidades en materia de descentralización 2010 del MINAG	Actores agrarios de los Gobiernos Regionales y Gobiernos Locales capacitados en la gestión agraria (***)	Nº servidores públicos agrarios capacitados	16,000	16,000	32,000	MINAG (OAER)

(*) Condicionado a la adecuación de su TUPA de los Gobiernos Regionales de las funciones e y q


(**) Condicionado a la remisión de la documentación de los Gobiernos Regionales

(***) Dato preliminar



MATRIZ DE INDICADORES Y METAS 2011 DEL MINISTERIO DE AGRICULTURA EN EL MARCO DE LAS POLÍTICAS NACIONALES DE OBLIGATORIO CUMPLIMIENTO, DS 027-2007-PCM

2	Igualdad de Hombres y Mujeres	Promover la igualdad de oportunidades entre hombres y mujeres en las políticas públicas, planes nacionales y prácticas del Estado, así como en la contratación de servidores públicos y el acceso a los cargos directivos.	Implementación de política de personal con enfoque de igualdad de oportunidades	Mujeres del total de la población laboral del MINAG	-----	25%	25%	MINAG			
				Mujeres con cargo directivo en el MINAG	-----	16%	16%	MINAG			
				Presupuesto asignado a actividades y proyectos que impulsan equidad de género	11%	19%	15%	MINAG			
				Productoras agrarias capacitadas respecto del total de capacitados	21%	29%	27%	MINAG			
				Servidoras del MINAG mejoran capacidades respecto del total de capacitados	23%	28%	27%	MINAG			
				Registro de Licencias por paternidad	21	18	39	MINAG			
				Registro de Servidores cuyos hijos/as se benefician del servicio de educación inicial del MINAG	46	-----	46	MINAG			
				Registro de Lactarios instalados y en funcionamiento benefician a servidoras en edad reproductiva.	3	-----	3	MINAG			



MATRIZ DE INDICADORES Y METAS 2011 DEL MINISTERIO DE AGRICULTURA EN EL MARCO DE LAS POLÍTICAS NACIONALES DE OBLIGATORIO CUMPLIMIENTO, DS 027-2007-PCM


3	Juventud	3.2	Fortalecer y fomentar la participación juvenil en los distintos espacios políticos y sociales, así como en los ministerios y las diferentes instituciones del Estado, para la promoción de planes, proyectos y programas en materia de juventud.	Participación laboral en proyectos y programas del MINAG	Jóvenes trabajadores en el MINAG (personal hasta 29 años)	Número de Jóvenes trabajadores (*)	14%	10%	11%	MINAG
		3.7	Fortalecer las capacidades de los jóvenes rurales e indígenas en sus espacios sociales y políticos locales, así como su proyección hacia los ámbitos regional y nacional, reconociendo y promoviendo sus culturas e identidades	Fortalecimiento de capacidades	Jóvenes rurales e indígenas capacitados	Número de jóvenes capacitados	12%	11%	11%	MINAG

(*) Incluye trabajos temporales por la ejecución de campañas de sanidad animal y vegetal y por obras ejecutadas por los proyectos especiales



MATRIZ DE INDICADORES Y METAS 2011 DEL MINISTERIO DE AGRICULTURA EN EL MARCO DE LAS POLÍTICAS NACIONALES DE OBLIGATORIO CUMPLIMIENTO, DS 027-2007-PCM

4	Pueblos Andinos, Amazónicos, Afroperuanos y Asiaticoperuanos	4.1	Coadyuvar en la implementación de programas y proyectos de alcance nacional y de políticas sectoriales para el desarrollo integral de los Pueblos Andinos, Amazónicos, Afroperuanos y Asiaticoperuanos (*)	Implementación de Proyectos de desarrollo rural en sierra.	Familias campesinas con activos y condiciones económicas mejoradas (**)	Nº familias	101,501	33,409	134,910	MINAG (AGRORURAL)
					Planes de Negocios rurales implementados	Nº de planes	595	624	1,219	
				Planes de Desarrollo Comunal implementados	Nº de planes	459	460	919		MINAG (AGRORURAL)
				Implementación de Proyectos Especiales en sierra y selva	Superficie de cultivos de familias campesinas apoyadas y mejoradas(**)	Nº de has.	-----	70	70	MINAG (AGRORURAL)
							Km de Caminos rurales construidos y/o mejorados para la integración de comunidades.	Km.	1	-----
				Suscripción de Convenios con instituciones públicas y privadas para el apoyo, fomento, capacitación y asistencia técnica a comunidades étnicas de la costa y selva.	Convenios con instituciones públicas o privadas para el apoyo, fomento, capacitación y/o asistencia técnica a comunidades étnicas de la sierra / o selva.	Nº de Convenios	1	1	2	MINAG (SENASA)
							Diagnóstico en materia de sanidad agraria a grupos étnicos de la Selva	Nº de Diagnóstico	-----	
		4.3	Concentrar, articular y coordinar las acciones de apoyo fomento, consulta popular, capacitación, asistencia técnica y otros de las entidades públicas y privadas a favor de los Pueblos andinos, amazónicos, afroperuanos y asiaticoperuanos.	Capacitación en materia de sanidad agraria a grupos étnicos de la Selva	Personas capacitadas en temas de la Mosca de la Fruta o Sanidad Avícola a grupos étnicos	Nº de personas capacitadas de grupos étnicos	-----	20	20	



Nota: Las metas establecidas en la presente política contribuye también a la política de igualdad y de inclusión. Así como, las metas establecidas en Competitividad ejecutadas en sierra y selva contribuyen a la presente meta de inclusión.
 (*) Los resultados alcanzados en términos de mejora de ingresos serán registrados en la parte cualitativa del informe de seguimiento de las políticas nacionales relacionadas a esta materia.
 (**) Incluye el apoyo al desarrollo de cultivos orgánicos.

MATRIZ DE INDICADORES Y METAS 2011 DEL MINISTERIO DE AGRICULTURA EN EL MARCO DE LAS POLÍTICAS NACIONALES DE OBLIGATORIO CUMPLIMIENTO, DS 027-2007-PCM


5	Discapacidad	5.1	Respetar y hacer respetar, proteger y promover el respeto de los derechos de las personas con discapacidad y fomentar en cada Sector e institución pública su contratación y acceso a cargos de dirección	Promoción laboral de personas con discapacidad	Personas con discapacidad que laboran en el MINAG	%	---	0.6%	0.6%	MINAG
		5.3	Erradicar toda forma de discriminación en contra de las personas con discapacidad.	Infraestructura básica institucional para mejorar servicio a personas en silla de ruedas.	Rampas de acceso para personas en silla de ruedas.	Nº de rampas en servicio	17	---	17	MINAG



MATRIZ DE INDICADORES Y METAS 2011 DEL MINISTERIO DE AGRICULTURA EN EL MARCO DE LAS POLÍTICAS NACIONALES DE OBLIGATORIO CUMPLIMIENTO, DS 027-2007-PCM

6	Inclusión	6.1	Promover la inclusión económica, social, política y cultural, de los grupos sociales tradicionalmente excluidos y marginados de la sociedad por motivos económicos, raciales, culturales o de ubicación geográfica, principalmente ubicados en el ámbito rural y/o organizados en comunidades campesinas y nativas.	Inversión en población pobre - quintil I y II	Inversión en población pobre - quintil I y II	%	16%	22%	19%	MINAG
---	-----------	-----	---	---	---	---	-----	-----	-----	-------

(*) Nota: Inversión estimada sobre la base de acciones de Agrorural y Proyectos Especiales en zonas de pobreza, principalmente de Sierra y Selva.



MATRIZ DE INDICADORES Y METAS 2011 DEL MINISTERIO DE AGRICULTURA EN EL MARCO DE LAS POLÍTICAS NACIONALES DE OBLIGATORIO CUMPLIMIENTO, DS 027-2007-PCM

MINAG-DVM
OPP - UPS 15

7	Extensión, Tecnológica, Medio Ambiente y Competitividad	7.2	Promover actividades de ciencia, tecnología e innovación tecnológica en forma descentralizada y descentralizada, a escala nacional, regional y local, concentrando con instituciones privadas la realización conjunta de programas y proyectos de innovación tecnológica.	Implementación de acciones de transferencia de información tecnológica a productores agrarios	Beneficiarios de transferencias tecnológicas a nivel nacional	N° beneficiario	15,403	14,727	30,130	MINAG (INIA)			
				Innovación tecnológica	Proyectos de ciencia y tecnología cofinanciados	N° Proyecto	200	300	500	MINAG (PE Jequetepeque Zaña)			
7	Extensión, Tecnológica, Medio Ambiente y Competitividad	7.3	Aplicar políticas sectoriales para la incorporación de tecnologías básicas de riego, entre otras.	Transferencia tecnológica	Estudios realizados en temas de transferencia tecnológica	N° de estudios	8	8	8	MINAG (INIA)			
				Conservación de especies de la biodiversidad nacional	Accesiones conservadas a nivel nacional	N° de accesiones	153	153	153	MINAG (INIA)			
							19,907	19,907	19,907	MINAG (INIA)			
							56,404	56,405	112,809	MINAG (PSI)			
								1,074	1,074	1,074	MINAG (AGRORURAL)		
								1,165	1,165	1,165	MINAG (PE Jequetepeque Zaña)		
								3,633	3,633	3,633	MINAG (PE Binacional Lago Titicaca)		
								1,000	616	1,616	MINAG (PE Jaen San Ignacio Bagua)		
									3,031	3,031	3,031	MINAG (PE Sierra Centro Sur)	
									3,998	3,998	3,998	MINAG (PE Alto Huallaga)	
7	Extensión, Tecnológica, Medio Ambiente y Competitividad	7.3	Aplicar políticas sectoriales para la incorporación de tecnologías básicas de riego, entre otras.	Implementación de Proyectos de Riego a nivel nacional		N° hectáreas	4,366	4,365	8,731	MINAG (PSI)			
								2,057	2,057	2,057	MINAG (AGRORURAL)		
								1,000	1,000	1,000	MINAG (PE Jequetepeque Zaña)		
								2,150	2,150	2,150	MINAG (PE Binacional Lago Titicaca)		
								6,242	6,242	6,242	MINAG (PE Sierra Centro Sur)		
								100	7,042	7,142	MINAG (PE Alto Huallaga)		
								506	505	1,011	MINAG (PSI)		
									1,270	1,270	1,270	MINAG (PE Binacional Lago Titicaca)	
								150	150	300	MINAG (PSI)		
									1,288	1,288	1,288	MINAG (PE Binacional Lago Titicaca)	
7	Extensión, Tecnológica, Medio Ambiente y Competitividad	7.3	Aplicar políticas sectoriales para la incorporación de tecnologías básicas de riego, entre otras.	Familias beneficiadas	Familias beneficiadas	N° Familias							



MATRIZ DE INDICADORES Y METAS 2011 DEL MINISTERIO DE AGRICULTURA EN EL MARCO DE LAS POLÍTICAS NACIONALES DE OBLIGATORIO CUMPLIMIENTO, DS 027-2007-PCM

7	Extensión, Tecnológica, Medio Ambiente y Competitividad	7.4	Apoyar la innovación tecnológica del sector productivo, principalmente a través de proyectos con participación empresarial	Implementación de planes de negocios con énfasis en la gestión empresarial, asociatividad, innovación tecnológica y formalización de las organizaciones de productores	Planes de Negocios cofinanciados e implementados	N° de planes de negocios	31	42	73	MINAG (PCC)
7.6	Promover e impulsar programas y proyectos de innovación tecnológica	7.6	Promover e impulsar programas y proyectos de innovación tecnológica	Implementación de acciones de generación de tecnologías agrarias	Superficie agrícola beneficiada	N° de superficie agrícola	5,310	9,735	15,045	MINAG (INIA)
7.7	Apoyar las estrategias nacionales, regionales y locales de lucha contra la contaminación del medio ambiente	7.7	Apoyar las estrategias nacionales, regionales y locales de lucha contra la contaminación del medio ambiente	Implementación de acciones de reforestación, protección y de conservación de suelos	Hectáreas reforestadas en sierra y selva	N° hectáreas	500	1,036	1,536	MINAG (PE Jeen, San Ignacio, Bagua)
7.8	Implementar las medidas de prevención de riesgos y daños ambientales que sean necesarias.	7.8	Implementar las medidas de prevención de riesgos y daños ambientales que sean necesarias.	Implementación de Proyectos de prevención	Hectáreas protegidas de inundaciones con obras de defensa riberaña	N° hectáreas	1,447	7,453	8,900	MINAG (DGIH-PERPEC)
7.9	Promover el uso de tecnologías, métodos, procesos y prácticas de producción, comercialización y disposición final más limpias	7.9	Promover el uso de tecnologías, métodos, procesos y prácticas de producción, comercialización y disposición final más limpias	Implementación de Programas de Sanidad Agraria	Acceso a nuevos mercados - productos para exportación agraria	Mercado - producto	3	5	8	MINAG (SENASA)
7.9	Promover el uso de tecnologías, métodos, procesos y prácticas de producción, comercialización y disposición final más limpias	7.9	Promover el uso de tecnologías, métodos, procesos y prácticas de producción, comercialización y disposición final más limpias	Implementación de Programas de Sanidad Agraria	km2 con mantenimiento de zonas libre de aftosa sin vacunación (***)	km2	1,100,781	1,100,781	1,100,781	MINAG (SENASA)
7.9	Promover el uso de tecnologías, métodos, procesos y prácticas de producción, comercialización y disposición final más limpias	7.9	Promover el uso de tecnologías, métodos, procesos y prácticas de producción, comercialización y disposición final más limpias	Implementación de Programas de Sanidad Agraria	Proyecto de innovación tecnológica	N° Proyecto	1	1	1	MINAG (SENASA)

(*) En el informe cualitativo de seguimiento de las políticas en esta materia se registrará las organizaciones con cobertura mediante los planes de negocios.


(**) Son hectáreas no acumulables, en las cuales se trabaja por etapas.

(***) Comprende 17 regiones que se mantienen libres de fiebre aftosa sin vacunación, que es reconocido por la Organización Internacional de Epizootia-OIE



MATRIZ DE INDICADORES Y METAS 2011 DEL MINISTERIO DE AGRICULTURA EN EL MARCO DE LAS POLÍTICAS NACIONALES DE OBLIGATORIO CUMPLIMIENTO, DS 027-2007-PCM

8	Aumento de Capacidades Sociales	8.1	Apoyar las estrategias, nacionales, regionales y locales de lucha contra la pobreza y seguridad alimentaria, así como planes nacionales sectoriales para ser articulados con los planes de desarrollo comunitario, local y regional	Capacitación Especializada a través de Escuelas de Campo de Agricultores - ECAs	Productores capacitados que adoptan el Manejo Integrado de Plagas	N° productores	20	30	50	MINAG (SENASA)
---	---------------------------------	-----	---	---	---	----------------	----	----	----	----------------



MATRIZ DE INDICADORES Y METAS 2011 DEL MINISTERIO DE AGRICULTURA EN EL MARCO DE LAS POLÍTICAS NACIONALES DE OBLIGATORIO CUMPLIMIENTO, DS 027-2007-PCM

MINAG-DVM
OPP - UPS

18

9	Empleo y MYPE	9.1	Desarrollar Políticas enfocadas en la generación de empleo digno	Producción institucional de plantones	Empleos generados en la producción de plantones	100	100	200	MINAG (PE Rio Putumayo)		
				Construcción y Mejoramiento de canales	Empleos generados en la construcción y mejoramiento de canales y reservorios	21	63	84	MINAG (AGROURRAL)		
				Formulación de Planes de negocios y proyectos de desarrollo comunal.	Empleos generados en la formulación de planes de negocio y desarrollo comunal	225	207	432			
				Extracción y carguio del guano de las islas.	Empleos generados en la extracción y carguio de guano de isla	274	---	274			
				Proyectos de Recursos Naturales por Administración Directa	Empleos generados en la ejecución de PIPs de RRNN	128	---	128			
				9.3	Promover la participación de las MYPE en las adquisiciones estatales.	Construcción de obras, entre otros	Empleos generados en la construcción de obras	---	100	100	MINAG (PE Jequetepeque Zaña)
								9,000	9,000	18,000	MINAG (PE Alto Huallaga)
								103	80	91	MINAG (PE Jaen San Ignacio Bagua)
								1,576	1,040	2,616	MINAG (PE Sierra Centro Sur)
								23	18	41	MINAG (PE Pichis Palcazú)
701	701	701	MIMAG (PE Binacional Lago Titicaca)								
9.3	Promover la participación de las MYPE en las adquisiciones estatales.	Campañas de sanidad animal y vegetal	Empleos generados	80	100	180	MINAG (PE Rio Putumayo)				
				100	100	200	MINAG (SENASA)				
				Procesos adjudicados a MYPES		%		de procesos adjudicados a MYPES			
				Procesos adjudicados a MYPES		53%		53%			
				Procesos adjudicados a MYPES		53%		53%			
				Procesos adjudicados a MYPES		53%		53%			



MATRIZ DE INDICADORES Y METAS 2011 DEL MINISTERIO DE AGRICULTURA EN EL MARCO DE LAS POLÍTICAS NACIONALES DE OBLIGATORIO CUMPLIMIENTO, DS 027-2007-PCM

				Procedimientos administrativos, reducidos	Nº procedimientos	26	---	26	MINAG (OPP - UDOP)	
10	Simplificación Administrativa	10.1	Promover la permanente y adecuada simplificación de trámites, identificando los más frecuentes, a efecto de reducir sus componentes y el tiempo que demanda realizarlos.	Implementación de acciones de Simplificación Administrativa en el Ministerio de Agricultura	Nº procedimientos	74	---	74	MINAG (OPP - UDOP)	
				Implementación del Silencio Administrativo Positivo (SAP) en procedimientos del TUPA	Plazos de atención en los procedimientos administrativos, reducidos	Nº procedimientos	2	2	4	MINAG (ANA)
					Costos en procedimientos administrativos, reducidos y/o eliminados	Nº procedimientos	21	---	21	MINAG (OPP - UDOP)
					Procedimientos administrativos pasan del silencio administrativo negativo al silencio administrativo positivo	Nº de procedimientos	15	---	15	MINAG (OPP - UDOP)
					Directivas de definición y simplificación de Procesos Internos	Nº de procedimientos	39	---	39	MINAG (SENASA)
10.3	Promover la aplicación del silencio administrativo positivo en los procedimientos administrativos de las entidades del Gobierno Nacional	Desarrollo de acciones de Simplificación de Procesos Internos	Nº Directiva	---	1	1	MINAG (OPP - UDOP)			
10.4	Simplificar la comunicación entre los órganos de línea, suprimiendo las comisiones, secretarías o instancias intermedias ajenas a la celeridad y la eficacia de la función pública	Implementación de un sistema de seguimiento y evaluación del PCC	Nº Sistema	1	---	1	MINAG (PCC)			
10.5	Promover el uso intensivo de las Tecnologías de la Información y Comunicación (TICs) en las distintas entidades públicas.	Gobierno electrónico	Nº de expedientes tramitados en línea	4,544	9,404	13,948	MINAG (SENASA)			
			Desarrollo de acciones para mejorar el Sistema de Gestión Documentaria del MINAG	Nº de implementaciones	1	---	1	MINAG (OA-UTI)		



MATRIZ DE INDICADORES Y METAS 2011 DEL MINISTERIO DE AGRICULTURA EN EL MARCO DE LAS POLITICAS NACIONALES DE OBLIGATORIO CUMPLIMIENTO, DS 027-2007-PCM

		Procesos impugnados por la OSCE	% de procesos realizados sin llegar a ser impugnados por la OSCE	100%	100%	MINAG
11.1	Fortalecer la lucha contra la corrupción en las licitaciones, las adquisiciones y la fijación de los precios referenciales, eliminando los cobros ilegales y excesivos.	Personal capacitado en temas de transparencia de las contrataciones estatales	Nº de personas	41	72	MINAG
	Fomentar la presentación de requerimientos con las características principales, básicas y esenciales que cubran las necesidades institucionales	Funcionarios obligados que presentan DJ de ingresos de bienes y rentas	Nº de funcionarios	261	261	MINAG
11.2	Garantizar la transparencia y la rendición de cuentas.	Personal que presenta DJ de nepotismo	Nº de personas	180	3476	MINAG
		Mecanismo desarrollados para mejorar la transparencia y el acceso a la información pública	Nº de mecanismos	3	3	MINAG
11	Anticorrupción	Promover la transparencia y acceso a la información pública en la gestión de las entidades públicas	Nº Informe	11	11	MINAG
		Fomentar la eficiencia en las contrataciones del Estado aplicando las modalidades que la ley prevé	Proceso observado por OCI	100%	100%	MINAG
11.3	Promover a través de sus acciones y comunicaciones, la ética pública	Comisiones o grupos de trabajo en ética	Nº de comisiones o grupos	1	1	MINAG
		Fortalecer las capacidades en ética en la administración pública	Nº de códigos de ética	1	1	MINAG
		Difusión al personal de los códigos de ética	Nº de personas capacitadas	106	106	MINAG
		Instrumentos normativos que sanciona el incumplimiento del código de ética	Nº de instrumentos	1	1	MINAG

Los Informes de Rendición de Cuentas corresponden a la Sede Central MINAG, SENASA, INIA, ANA y a los 7 proyectos especiales



MATRIZ DE INDICADORES Y METAS 2011 DEL MINISTERIO DE AGRICULTURA EN EL MARCO DE LAS POLÍTICAS NACIONALES DE OBLIGATORIO CUMPLIMIENTO, DS 027-2007-PCM

12	Seguridad y Defensa Nacional	12.1	Fomentar la participación activa de todos los Sectores, niveles de Gobierno y de la sociedad en su conjunto, en el logro de los objetivos de la política de Seguridad y Defensa Nacional	Formular documentos para prever acciones relacionadas al planeamiento de la defensa nacional	Documentos	Nº de documentos	1	1	2	MINAG (SEGMA - UDN)	
				Participar en actividades de defensa nacional (ejercicios de desastre naturales, movilizaciones, acercamientos a la sociedad)	Personas beneficiadas	Nº de personas beneficiadas	500	---	500	MINAG (SEGMA - UDN)	
				Realizar ejercicios de movilización para casos de desastres y conflictos	Ejercicios	Nº de ejercicios	2	2	4	MINAG (SEGMA - UDN)	
				Difusión de medidas y acciones de prevención y contingencia ante desastres naturales en el agro nacional	Personas capacitadas en Gestion de Riesgos para la prevención de desastres	Nº de capacitados	900	900	1,800	MINAG (SEGMA - UDN)	
				Capacitación en temas relacionados a Seguridad y Defensa Nacional	Personas capacitadas	Nº de personas capacitadas	900	900	1,800	MINAG (SEGMA - UDN)	
				Comemoración de fechas cívico-patrióticas, culturales y otras que fomenten la solidaridad, cohesión e identidad nacional	Eventos realizados	Nº de eventos	1	1	2	MINAG (SEGMA - UDN)	
		12.2	Fomentar el orgullo y la identidad nacional	Impulsar el establecimiento y consolidación de fronteras vivas como auténticos polos de desarrollo	Beneficiarios con obras de infraestructura construidas	Beneficiarios con obras de infraestructura construidas	Nº de beneficiarios	---	5,318	5,318	MINAG (Proyecto Especial Río Putumayo)
					Embarcaderos fluviales construidos	Embarcaderos fluviales construidos	Nº de embarcaderos	0	1	1	MINAG (Proyecto Especial Río Putumayo)
					Identificación y planificación de espacios territoriales en zonas limítrofes, aptos para el fortalecimiento regional	Documentos	Nº de documentos	---	1	1	MINAG (SEGMA - UDN, PE Puyango Tumbes, PE Lago Titicaca)
					Generación de mecanismos de promoción que incentiven la formación de centros poblados en zonas de frontera	Documentos	Nº de documentos	---	1	1	MINAG (SEGMA - UDN)
					Implementación del Proyecto Especial Binacional Río Putumayo						
12.3	Impulsar el establecimiento y consolidación de fronteras vivas como auténticos polos de desarrollo	Impulsar el establecimiento y consolidación de fronteras vivas como auténticos polos de desarrollo									

