


**MATRIZ DE INDICADORES Y METAS 2012 DEL MINISTERIO DE AGRICULTURA EN EL MARCO DE LAS POLÍTICAS NACIONALES DE OBLIGATORIO CUMPLIMIENTO, DS 027-2007-PCM**

1	Descentralización	1.1.	Asegurar la pronta y adecuada transferencia de las competencias, funciones y recursos a los Gobiernos Regionales y Locales.	Implementación del Plan de Transferencia Sectorial 2010	Funciones sectoriales transferidas a GR, completando el 100% de funciones a transferirse	Nº funciones transferidas	---	52	52	MINAG (OAER)
					Equipos transferidos a Gobiernos Regionales	Nº equipos transferidos	----	9	9	MINAG (OAER)
				Concertación y Articulación de los tres niveles de gobierno	Convenio Marco de Cooperación Intergubernamental suscritos con Gobiernos Locales	Nº convenios suscritos	6	---	6	MINAG (OAER)
					Convenios de Gestión suscritos con Gobiernos Regionales para fortalecer el ejercicio de las funciones transferidas	Nº convenios suscritos	-----	2	2	MINAG (OAER)
	1.3	Capacitar sectorialmente a los Gobiernos Regionales y Locales, a fin de generar y consolidar una conveniente capacidad de gestión.	Implementación del Plan de Capacidades en materia de descentralización 2010 del MINAG	Actores agrarios de los Gobiernos Regionales y Gobiernos Locales capacitados en la gestión agraria	Nº servidores públicos agrarios capacitados	9,000	12,000	21000	MINAG (OAER)	




**MATRIZ DE INDICADORES Y METAS 2012 DEL MINISTERIO DE AGRICULTURA EN EL MARCO DE LAS POLÍTICAS NACIONALES DE OBLIGATORIO CUMPLIMIENTO, DS 027-2007-PCM**

2	Igualdad de Hombres y Mujeres	2.1	Promover la igualdad de oportunidades entre hombres y mujeres en las políticas públicas, planes nacionales y prácticas del Estado, así como en la contratación de servidores públicos y el acceso a los cargos directivos.	Implementación de política de personal con enfoque de igualdad de oportunidades	Mujeres del total de la población laboral del MINAG	%	26%	26%	26%	MINAG
					Mujeres con cargo directivo en el MINAG	%	15%	15%	15%	MINAG
		2.3	Garantizar el ejercicio pleno de los derechos civiles, políticos, económicos, sociales y culturales de las mujeres.	Implementación de acciones de fortalecimiento de capacidades institucionales y a productoras	Productoras agrarias capacitadas respecto del total de capacitados	%	21%	22%	22%	MINAG
				Implementación de acciones de fortalecimiento de capacidades institucionales y a productoras	Trabajadoras del MINAG mejoran capacidades respecto del total de capacitados	%	20%	25%	23%	MINAG
				Implementación de acciones de fortalecimiento de derechos sociales de los servidores/as.	Registro de Licencias por paternidad	N° de trabajadores beneficiados con Licencias por paternidad.	17	10	27	MINAG
				Implementación de acciones de fortalecimiento de derechos sociales de los servidores/as.	Registro de Trabajadores/as cuyos hijos/as se benefician del servicio de educación inicial del MINAG	N° de trabajadores/as beneficiados	90	90	90	MINAG
		Registro de Lactarios instalados y en funcionamiento benefician a servidoras en edad reproductiva.	N° de lactarios instalados		2	2	4	MINAG		



**MATRIZ DE INDICADORES Y METAS 2012 DEL MINISTERIO DE AGRICULTURA EN EL MARCO DE LAS POLÍTICAS NACIONALES DE OBLIGATORIO CUMPLIMIENTO, DS 027-2007-PCM**

3	Juventud	3.2	Fortalecer y fomentar la participación juvenil en los distintos espacios políticos y sociales, así como en los ministerios y las diferentes instituciones del Estado, para la promoción de planes, proyectos y programas en materia de juventud.	Participación laboral en proyectos y programas del MINAG	Jóvenes trabajadores en el MINAG (personal hasta 29 años)	N° de Jovenes trabajadores	7%	6%	7%	MINAG
		3.7	Fortalecer las capacidades de los jóvenes rurales e indígenas en sus espacios sociales y políticos locales, así como su proyección hacia los ámbitos regional y nacional, reconociendo y promoviendo sus culturas e identidades	Fortalecimiento de capacidades	Jovenes rurales e indígenas capacitados	N° de jóvenes rurales e indígenas capacitados	25%	25%	25%	MINAG




**MATRIZ DE INDICADORES Y METAS 2012 DEL MINISTERIO DE AGRICULTURA EN EL MARCO DE LAS POLÍTICAS NACIONALES DE OBLIGATORIO CUMPLIMIENTO, DS 027-2007-PCM**

4	Pueblos Andinos, Amazónicos, Afroperuanos y Asiaticoperuanos	4.1	Coadyuvar en la implementación de programas y proyectos de alcance nacional y de políticas sectoriales para el desarrollo integral de los Pueblos Andinos, Amazónicos, Afroperuanos y Asiaticoperuanos	Implementación de Proyectos de desarrollo rural en sierra.	Familias campesinas con activos y condiciones económicas mejoradas	Nº familias	14,705	28,983	43,688	MINAG (AGRORURAL)
					Planes de Negocios implementados	Nº de planes	365	580	945	MINAG (AGRORURAL)
					Planes de Desarrollo Comunal implementados	Nº de planes	146	290	436	MINAG (AGRORURAL)
				Implementación de Proyectos Especiales en sierra y selva	Superficie de cultivos de familias campesinas apoyadas y mejoradas	Nº de has.	-----	715	715	MINAG (PE Rio Putumayo)
					Km de Caminos rurales construidos y/o mejorados para la integración de comunidades.	Km	60	110	170	MINAG (PE Alto Huallaga)



**MATRIZ DE INDICADORES Y METAS 2012 DEL MINISTERIO DE AGRICULTURA EN EL MARCO DE LAS POLÍTICAS NACIONALES DE OBLIGATORIO CUMPLIMIENTO, DS 027-2007-PCM**


5	Discapacidad	5.1	Respetar y hacer respetar, proteger y promover el respeto de los derechos de las personas con discapacidad y fomentar en cada Sector e institución pública su contratación y acceso a cargos de dirección	Promoción laboral de personas con discapacidad	Personas con discapacidad que laboran en el MINAG	%	0.8%	0.7%	0.8%	MINAG
---	--------------	-----	---	--	---	---	------	------	------	-------



**MATRIZ DE INDICADORES Y METAS 2012 DEL MINISTERIO DE AGRICULTURA EN EL MARCO DE LAS POLÍTICAS NACIONALES DE OBLIGATORIO CUMPLIMIENTO, DS 027-2007-PCM**



6	Inclusión	6.1	Promover la inclusión económica, social, política y cultural, de los grupos sociales tradicionalmente excluidos y marginados de la sociedad por motivos económicos, raciales, culturales o de ubicación geográfica, principalmente ubicados en el ámbito rural y/o organizados en comunidades campesinas y nativas. (*)	Inversión en población pobre - quintil I y II	Inversión en población pobre - quintil I y II	Nuevos soles (S/.)	13%	18%	16%	MINAG
				Promover el desarrollo del seguro agrario	Monto de seguro agrícola	Millones de nuevos soles (S/.)	25	-----	25	MINAG
					Productores beneficiados con el seguro agrícola catastrófico	N° de productores	50,000	-----	50,000	MINAG

(\*) Nota: Inversión estimada sobre la base de acciones de Agrorural y Proyectos Especiales en zonas de pobreza, principalmente de Sierra y Selva.




**MATRIZ DE INDICADORES Y METAS 2012 DEL MINISTERIO DE AGRICULTURA EN EL MARCO DE LAS POLÍTICAS NACIONALES DE OBLIGATORIO CUMPLIMIENTO, DS 027-2007-PCM**

7	Extensión, Tecnológica, Medio Ambiente y Competitividad	7.2	Promover actividades de ciencia, tecnología e innovación tecnológica en forma desconcentrada y descentralizada, a escala nacional, regional y local, concertando con instituciones privadas la realización conjunta de programas y proyectos de innovación tecn	Implementación de acciones de transferencia de información tecnológica a productores agrarios	Beneficiarios de transferencias tecnológicas a nivel nacional	Nº beneficiario	22,500	22,500	45,000	MINAG (INIA)
				Transferencia tecnológica	Estudios realizados en temas de transferencia tecnológica	Nº de estudios	100	41	141	MINAG (INIA)
				Conservación de especies de la biodiversidad nacional	Accesiones conservadas a nivel nacional	Nº de accesiones	18,200	-----	18,200	MINAG (INIA)
				Cofinanciamiento de proyectos de ciencia y tecnología agraria	Proyectos de ciencia y tecnología cofinanciados	Nº proyectos	12	-----	12	MINAG (INIA)
	7.3	Aplicar políticas sectoriales para la incorporación de tecnologías básicas de riego, entre otras.	Implementación de Proyectos de Riego a nivel nacional	Hectáreas con infraestructura de riego construida, rehabilitada o mejorada a nivel nacional	Nº hectáreas	15,003	15,003	30,006	MINAG (PSI)	
						-----	1,528	1,528	MINAG (AGRORURAL)	
						-----	1,323	1,323	MINAG (PE Jaen San Ignacio Bagua)	
						-----	2,077	2,077	MINAG (PE Alto Huallaga)	
				agricultores beneficiados	Nº beneficiarios	4,849	4,849	9,698	MINAG (PSI)	
						-----	2,010	2,010	MINAG (AGRORURAL)	
						-----	1,583	1,583	MINAG (PE Jaen San Ignacio Bagua)	
						-----	1,176	1,176	MINAG (PE Alto Huallaga)	



**MATRIZ DE INDICADORES Y METAS 2012 DEL MINISTERIO DE AGRICULTURA EN EL MARCO DE LAS POLÍTICAS NACIONALES DE OBLIGATORIO CUMPLIMIENTO, DS 027-2007-PCM**

7	Extensión, Tecnológica, Medio Ambiente y Competitividad	7.3	Aplicar políticas sectoriales para la incorporación de tecnologías básicas de riego, entre otras.	Implementación de Proyectos de Riego a nivel nacional	Hectáreas con sistemas de riego tecnificado en costa y sierra	N° hectáreas	802	802	1,604	MINAG (PSI)	
							-----	1,323	1,323	MINAG (PE Jaen San Ignacio Bagua)	
							1,500	3,280	4,780	MINAG (PE Alto Huallaga)	
					Familia beneficiadas		N° Familias	291	291	582	MINAG (PSI)
		7.6	Promover e impulsar programas y proyectos de innovación tecnológica	Implementación de acciones de generación de tecnologías agrarias	Proyectos de innovación tecnológica.	N° Proyecto	80	10	90	MINAG (INIA)	
					Tecnologías agrarias generadas	N° tecnología	9	13	22		
		7.7	Apoyar las estrategias nacionales, regionales y locales de lucha contra la contaminación del medio ambiente	Implementación de acciones de reforestación, protección y de conservación de suelos	Hectáreas reforestadas en sierra y selva	N° hectáreas	-----	828	828	MINAG (AGRORURAL)	
							1,500	3,280	4,780	MINAG (PE Alto Huallaga)	
							700	-----	700	MINAG (PE Jaen San Ignacio Bagua)	
					Sistemas agroforestales instalados.		N° hectáreas	-----	715	715	MINAG (PE Río Putumayo)
					Hectáreas con conservación de suelos		N° hectáreas	200	626	826	MINAG (AGRORURAL)
		Manejo de los recursos naturales			Superficie con zonificación agroecológica, estudios y evaluación de suelos e información cartográfica de suelos para el manejo racional de los recursos naturales con aptitud agraria.	N° hectáreas	319,200	490,800	810,000	MINAG (DGAA)	





**MATRIZ DE INDICADORES Y METAS 2012 DEL MINISTERIO DE AGRICULTURA EN EL MARCO DE LAS POLÍTICAS NACIONALES DE OBLIGATORIO CUMPLIMIENTO, DS 027-2007-PCM**

7	Extensión, Tecnológica, Medio Ambiente y Competitividad	7.8	Implementar las medidas de prevención de riesgos y daños ambientales que sean necesarias.	Implementación de Proyectos de prevención	Hectáreas protegidas de inundaciones con obras de defensa ribereña	N° hectáreas	-----	439	439	MINAG (PE Sierra Centro Sur)
							-----	1,850	1,850	MINAG (DGIH)
	7.9	Promover el uso de tecnologías, métodos, procesos y prácticas de producción, comercialización y disposición final más limpias		Implementación de Programas de Sanidad Agraria	Acceso a nuevos mercados - productos para exportación agraria	Mercado - producto	3	3	6	MINAG (SENASA)
					Hectáreas bajo prospección y supresión de mosca de la fruta (*)	N° hectáreas	-----	365,352	365,352	
					Km2 con mantenimiento de zonas libre de aftosa sin vacunación (**)	km2	-----	1,100,781	1,100,781	
					Capacitación y sensibilización en innovación tecnológica	N° Personas capacitadas	10	10	20	
					Proyecto de innovación tecnológica	N° Proyecto	1	-----	1	
	Convenio con instituciones públicas o privadas para acciones de mitigación de la contaminación ambiental	N° Convenio	-----	1	1					
	7.10	Promover la información necesaria para el funcionamiento adecuado de los mercados e implementar y adoptar las medidas necesarias destinadas a mejorar el flujo de la información, con el propósito que las empresas identifiquen las oportunidades de negocio.	Fortalecer las capacidades de gestión que promuevan un mayor acceso al crédito	Agricultores que acceden al crédito	N° agricultores (miles)	25,000	25,000	50,000	MINAG (DGCA)	
				Fortalecer y desarrollar capacidades para acceder a mercados	Pequeños y medianos productores capacitados en gestión empresarial y asociatividad	Directivos líderes con capacidades gerenciales	-----	340		340
						Organizaciones de productores que formulan su plan de negocios	-----	15		15

(\*) Son hectáreas no acumulables, en las cuales se trabaja por etapas.

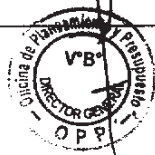

(\*\*) Comprende 17 regiones que se mantienen libres de fiebre aftosa sin vacunación, que es reconocido por la Organización Internacional de Epizootia-OIE



**MATRIZ DE INDICADORES Y METAS 2012 DEL MINISTERIO DE AGRICULTURA EN EL MARCO DE LAS POLÍTICAS NACIONALES DE OBLIGATORIO CUMPLIMIENTO, DS 027-2007-PCM**

9	EMPLEO Y MYPE	9.1	Desarrollar Políticas enfocadas en la generación de empleo digno	Producción institucional de plantones	Empleos generados en la producción de plantones	N° de empleos generados	180	50	230	MINAG (PE Alto Huallaga)
							10	10	10 (*)	MINAG (PE Jaen San Ignacio Bagua)
							360	360	360 (*)	MINAG (AGRORURAL)
				Construcción y Mejoramiento de canales	Empleos generados en la construcción y mejoramiento de canales y reservorios		-----	52	52	
				Formulación de Planes de negocios y proyectos de desarrollo comunal.	Empleos generados en la formulación de planes de negocio y desarrollo comunal		511	370	881	
				Extracción y carguo del guano de las islas.	Empleos generados en la extracción y carguo de guano de isla		312	312	312 (*)	
							-----	12	12	MINAG (PE Jaen San Ignacio Bagua)
				Proyectos de Recursos Naturales por Administración Directa	Empleos generados en la ejecución de PIPs de RRNN		40	18	29	
							511	370	881	MINAG (AGRORURAL)
							1,000	1,000	2,000	MINAG (PE Alto Huallaga)
		Construcción de obras, entre otros	Empleos generados en la construcción de obras	15,145	22,718	37,863	MINAG (PE Sierra Centro Sur)			
				-----	190	190	MINAG (PE Rio Putumayo)			
		Campañas de sanidad animal y vegetal	Empleos generados	100	100	200	MINAG (SENASA)			
9.3	Promover la participación de las MYPE en las adquisiciones estatales.	Implementación del PAAC	Procesos adjudicados a MYPES	% de procesos adjudicados a MYPES	15%	22%	18%	MINAG		

(\*) Los empleos generados son los mismos durante todo el año.



**MATRIZ DE INDICADORES Y METAS 2012 DEL MINISTERIO DE AGRICULTURA EN EL MARCO DE LAS POLÍTICAS NACIONALES DE OBLIGATORIO CUMPLIMIENTO, DS 027-2007-PCM**

10	Simplificación Administrativa	1. Generalizar la gestión por procesos en los procedimientos y los servicios administrativos por medio de mecanismos definidos por el ente rector.	1.1 Desarrollar metodologías de simplificación administrativa que contribuyan a la optimización de los procedimientos y los servicios administrativos y a la eliminación de los innecesarios.	1.1.3 Incorporación en el Plan Operativo Institucional de la metodología de simplificación de procedimientos y servicios administrativos, así como de la metodología para la estimación de sus costos.	Procedimientos administrativos con plazos de atención reducidos	N° Procedimientos	1	0	1	MINAG (INIA)
					Procedimientos administrativos con costos reducidos y/o eliminados	N° Procedimientos	5	10	15	MINAG (OPP - UDOP)
					Procedimientos administrativos pasan del silencio administrativo negativo al silencio administrativo positivo	N° Procedimientos	39	0	39	(MINAG) SENASA
		2. Universalizar en forma progresiva el uso intensivo de las tecnologías de la información y de la comunicación en las distintas entidades públicas y promover la demanda de servicios en línea por la ciudadanía.	2.3 Generar una cultura informática y promover el acceso de la ciudadanía a los servicios en línea para la simplificación administrativa.	2.3.2 Promoción de la demanda ciudadana, mediante la difusión de procedimientos y servicios administrativos en línea.	Expedientes TUPA iniciados por la vía electrónica (internet)	N° de Expedientes tramitados en línea	5,390	9,404	14,794	(MINAG) SENASA




**MATRIZ DE INDICADORES Y METAS 2012 DEL MINISTERIO DE AGRICULTURA EN EL MARCO DE LAS POLÍTICAS NACIONALES DE OBLIGATORIO CUMPLIMIENTO, DS 027-2007-PCM**

11	Anticorrupción	11.1	Fortalecer la lucha contra la corrupción en las licitaciones, las adquisiciones y la fijación de los precios referenciales, eliminando los cobros ilegales y excesivos.	Fomentar la presentación de requerimientos con las características principales, básicas y esenciales que cubran las necesidades institucionales	Procesos no impugnados por la OSCE	% de procesos realizados sin llegar a ser impugnados por la OSCE	100%	100%	100%	MINAG	
					Personal capacitado en temas de transparencia de las contrataciones estatales	Nº de personas	129	50	179	MINAG	
					Fomentar la transparencia de los ingresos de bienes y rentas de los funcionarios y servidores públicos obligados y cumplimiento de la Ley de nepotismo para todo el personal del Estado	Funcionarios obligados que presentan DJ de ingresos de bienes y rentas	Nº de funcionarios	241	182	423	MINAG
		11.2	Garantizar la transparencia y la rendición de cuentas.			Personal que presenta DJ de nepotismo	Nº de personas	1,763	542	1,830	MINAG
					Mecanismo desarrollados para mejorar la transparencia y el acceso a la información pública	Nº de mecanismo	3	2	6	MINAG	
					Informe de Rendición de Cuentas presentado	Nº Informe	11	-----	11	MINAG	
					Fomentar el uso razonable de las excepciones que prevee la ley de contrataciones (adjudicación sin proceso -igual o menor a 3UIT) (art. 7º del RLC)	Adjudicaciones sin procesos	% de adjudicaciones sin procesos	14%	23%	19%	MINAG
					Fomentar la eficiencia en las contrataciones del Estado aplicando las modalidades que la ley preve	Proceso no observados por OCI	% de procesos que no son observados por OCI	100%	100%	100%	MINAG
					11.3	Promover a través de sus acciones y comunicaciones, la ética pública	Fortalecer las capacidades en ética en la administración pública		comisiones o grupos de trabajo en ética	Nº de comisiones o grupos	1
		Códigos de ética, aprobados	Nº de códigos de ética	1				1	2	MINAG	
		Difusión al personal de los códigos de ética	Nº de personas capacitadas	88				405	493	MINAG	
		Promover la regulación para el cumplimiento del código de ética de la función pública	Instrumentos normativos que sanciona el incumplimiento del código de ética	Nº de instrumentos				2	1	3	MINAG

Nota: Los informes de Rendición de cuentas corresponder a la Sede Central MINAG, SENASA, INIA, ANA y a los 7 proyectos especiales del MINAG.

**MATRIZ DE INDICADORES Y METAS 2012 DEL MINISTERIO DE AGRICULTURA EN EL MARCO DE LAS POLÍTICAS NACIONALES DE OBLIGATORIO CUMPLIMIENTO, DS 027-2007-PCM**

12	Seguridad y Defensa Nacional	12.1	Fomentar la participación activa de todos los Sectores, niveles de Gobierno y de la sociedad en su conjunto, en el logro de los objetivos de la política de Seguridad y Defensa Nacional	Formular documentos para prever acciones relacionadas al planeamiento de la defensa nacional	Plan Estratégico Institucional de prevención y atención de desastres 2012-2016, actualizado.	N° de documento	1	0	1	MINAG (SEGMA - UDN)
					Plan de Operaciones de emergencia del Sector Agricultura, actualizado.		0	1	1	MINAG (SEGMA - UDN)
				Participar en actividades de defensa nacional (Sismos y Tsunami)	Personas beneficiadas por actividades de defensa nacional	N° de personas beneficiadas	1,050	1,050	1,050	MINAG (SEGMA - UDN)
				Difusión de medidas y acciones de prevención y contingencia ante desastres naturales en el agro nacional	Capacitados en Gestion de Riesgos para la prevención de desastres	N° de personas capacitadas	540	540	1,080	MINAG (SEGMA - UDN)
		12.2	Fomentar el orgullo y la identidad nacional	Capacitación en temas relacionados a Seguridad y Defensa Nacional	Personas capacitadas en temas de identidad nacional en el sector agrario	N° de personas capacitadas	540	540	1,080	MINAG (SEGMA - UDN)
				Conmemoración de fechas cívico-patrióticas, culturales y otras que fomenten la solidaridad, cohesión e identidad nacional	Eventos realizados	N° de eventos	1	1	2	MINAG (SEGMA - UDN)
		12.3	Impulsar el establecimiento y consolidación de fronteras vivas como auténticos polos de desarrollo	Implementación del Proyecto Especial Binacional Río Putumayo	N° de beneficiarios con obras de infraestructura construidas	N° de beneficiarios	0	1,215	1,215	MINAG (PE Río Putumayo)
					N° de embarcaderos fluviales construidos	N° de embarcaderos	0	3	3	MINAG (PE Río Putumayo)



**MATRIZ DE INDICADORES Y METAS 2012 DEL MINISTERIO DE AGRICULTURA EN EL MARCO DE LAS POLÍTICAS NACIONALES DE OBLIGATORIO CUMPLIMIENTO, DS 027-2007-PCM**

13	Servicio Civil	13.1	Contar con información completa y actualizada de las personas al servicio civil para el ejercicio de la rectoría del sistema.	Registro de personal	Reporte actualizado de la totalidad de personas que prestan servicios a la Entidad, enviado a SERVIR.	N° de Reportes	2	2	4	MINAG
		13.3	Desarrollar estrategias de capacitación de las entidades públicas orientadas a la mejora continua de competencias.	Capacitación para la mejora de competencias	Plan de desarrollo de personas	N° de Planes	1	1	2	MINAG

