



Resolución Ministerial N°202-2014-MINAGRI.

Lima 14 de abril de 2014

VISTOS:

El Oficio N° 916-2014-MINAGRI-OPP/UPS de la Dirección General de la Oficina de Planeamiento y Presupuesto; y el Informe N° 0069-2014-MINAGRI-OPP/UPS de la Unidad de Política Sectorial de la Oficina de Planeamiento y Presupuesto; y,

CONSIDERANDO:

Que, el artículo 4 de la Ley N° 29158, Ley Orgánica del Poder Ejecutivo, establece como una de las competencias exclusivas del Poder Ejecutivo, diseñar y supervisar políticas nacionales y sectoriales, las cuales son de cumplimiento obligatorio por todas las entidades del Estado en todos los niveles de gobierno;

Que, el Decreto Legislativo N° 997, Decreto Legislativo que aprueba la Ley de Organización y Funciones del Ministerio de Agricultura, modificado por Ley N° 30048, señala que este Ministerio diseña, establece, ejecuta y supervisa las políticas nacionales y sectoriales en materia agraria; ejerce la rectoría en relación con ella y vigila su obligatorio cumplimiento por los tres niveles de gobierno;

Que, el Decreto Supremo N° 027-2007-PCM y modificatorias, define y establece las Políticas Nacionales de obligatorio cumplimiento para las entidades del Gobierno Nacional, a fin que el conjunto de las instituciones y funcionarios públicos impulsen transversalmente su promoción y ejecución, en adición al cumplimiento de las políticas sectoriales;

Que, el artículo 3 del citado Decreto Supremo, dispone que mediante Resolución Ministerial del Sector respectivo, los Ministerios publicarán las metas concretas y los indicadores de desempeño para evaluar semestralmente el cumplimiento de las Políticas Nacionales y Sectoriales de su competencia;

Que, para la formulación de las Metas e Indicadores de Desempeño del Sector Agricultura y Riego para el año 2014, los órganos, programas, proyectos del Ministerio de Agricultura y Riego y los organismos públicos adscritos, han cumplido con presentar sus correspondientes propuestas de metas e indicadores respecto de la aplicación de las Políticas Nacionales de obligatorio cumplimiento;

Que, la Oficina de Planeamiento y Presupuesto a través de la Unidad de Política Sectorial, mediante el informe de Vistos, concluye que es necesaria la aprobación de las Metas y los Indicadores de Desempeño del Sector, a fin de evaluar el cumplimiento de las Políticas Nacionales y Sectoriales de competencia del Sector Agricultura y Riego para el año 2014;



Que, en consecuencia, resulta necesario aprobar las Metas e Indicadores de Desempeño del Sector Agricultura y Riego para el año 2014;

De conformidad con lo dispuesto en la Ley N° 29158, Ley Orgánica del Poder Ejecutivo; el Decreto Legislativo N° 997, Decreto Legislativo que aprueba la Ley de Organización y Funciones del Ministerio de Agricultura, modificado por Ley N° 30048; su Reglamento de Organización y Funciones aprobado por Decreto Supremo N° 031-2008-AG; y el Decreto Supremo N° 027-2007-PCM y modificatorias;

SE RESUELVE:

Artículo 1.- Aprobación de Metas e Indicadores de Desempeño del Sector Agricultura y Riego para el año 2014

Aprobar las Metas e Indicadores de Desempeño del Sector Agricultura y Riego para el año 2014, para evaluar el cumplimiento de las Políticas Nacionales y Sectoriales de su competencia, conforme al Anexo que forma parte integrante de la presente Resolución, de conformidad a lo dispuesto por el Decreto Supremo N° 027-2007-PCM y modificatorias.

Artículo 2.- Evaluación Semestral

Encargar a la Oficina de Planeamiento y Presupuesto del Ministerio de Agricultura y Riego, la elaboración de los informes de evaluación correspondientes, debiendo los órganos, programas y proyectos del Ministerio de Agricultura y Riego, así como los organismos públicos adscritos, inmersos en su cumplimiento, remitir la información de la ejecución de metas e indicadores de las Políticas Nacionales y Sectoriales, dentro de los veinte (20) días calendario de culminado el semestre correspondiente. Los órganos, programas y proyectos del Ministerio de Agricultura y Riego, así como los organismos públicos adscritos al Sector incluirán la información de ejecución en los informes de seguimiento de sus Planes Operativos Institucionales respectivos.

Artículo 3.- Publicación


Disponer la publicación de la presente Resolución Ministerial en el Diario Oficial El Peruano, quedando encargada la Unidad de Tecnología de la Información, de su publicación conjuntamente con el Anexo mencionado en el artículo 1 precedente, en el Portal Institucional del Ministerio de Agricultura y Riego (www.minagri.gob.pe).

Regístrese, comuníquese y publíquese


Juan Manuel Benites Ramos
Ministro de Agricultura y Riego

MATRIZ DE METAS E INDICADORES DE DESEMPEÑO DEL SECTOR AGRICULTURA Y RIEGO PARA EL AÑO 2014, EN EL MARCO DE LAS POLÍTICAS NACIONALES Y SECTORIALES DE SU COMPETENCIA, DE CONFORMIDAD CON EL DECRETO SUPREMO N° 027-2007-PCM Y SUS MODIFICATORIAS

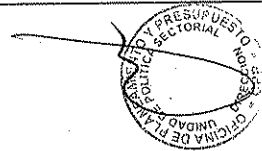
Cód. Mat.	Materia	Cód. Pol.	Política Nacional	Actividad	Indicador priorizado	Unidad de medida	Metas Programadas			Unidad Responsable
							I SEM	II SEM	ANUAL	
1	Descentralización	1.1	Asegurar la pronta y adecuada transferencia de las competencias, funciones y recursos a los Gobiernos Regionales y Locales	Implementación del Plan de Transferencia Sectorial 2014	Funciones sectoriales transferidas a Gobiernos Regionales, completando el 100% de funciones a transferirse	N° de funciones transferidas / Total funciones por transferir	2 / 36	3 / 36	5 / 36	OAER-MINAGRI
				Concertación y Articulación de los tres niveles de gobierno	Equipos transferidos a Gobiernos Regionales	N° de equipos transferidos / Total de equipos por transferir	2 / 17	2 / 17	4 / 17	OAER-MINAGRI
					Convenios Marco Intergubernamental suscritos con Gobiernos Regionales y/o Locales	N° de convenios suscritos	6	-	6	OAER-MINAGRI
					Convenios de Gestión suscritos con Gobiernos Regionales para fortalecer el ejercicio de las funciones transferidas	N° de convenios suscritos	0	26	26	OAER-MINAGRI
		1.3	Capacitar sectorialmente a los Gobiernos Regionales y Locales, a fin de generar y consolidar una conveniente capacidad de gestión	Implementación del Plan Sectorial de Desarrollo Capacidades 2014 del MINAGRI dirigido a Gobiernos Regionales y Locales	Actores agrarios de los Gobiernos Regionales y Gobiernos Locales capacitados en la gestión agraria	N° de servidores públicos agrarios capacitados	80.252	120.378	200.630	OAER-MINAGRI
		1.4	Desarrollar plataformas regionales de competitividad, que permitan el desarrollo, crecimiento y fortalecimiento de las economías regionales y locales	Constitución o reactivación de Mesas, Comités, Comisiones y/o Consejos regionales de competitividad	Mesas, Comités, Comisiones y/o Consejos constituidos, en funcionamiento o reactivados	N° de mesas/comités/comisiones/consejos constituidos, en funcionamiento o reactivados	3	3	6	DGCA-MINAGRI



MATRIZ DE METAS E INDICADORES DE DESEMPEÑO DEL SECTOR AGRICULTURA Y RIEGO PARA EL AÑO 2014, EN EL MARCO DE LAS POLÍTICAS NACIONALES Y SECTORIALES DE SU COMPETENCIA, DE CONFORMIDAD CON EL DECRETO SUPREMO N° 027-2007-PCM Y SUS MODIFICATORIAS


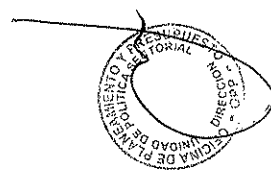
Cod. Mat.	Materna	Cód. Pol.	Política Nacional	Actividad	Indicador priorizado	Unidad de medida	Metas Programadas			Unidad Responsable
							I SEM	II SEM	ANUAL	
2	Igualdad de Hombres y Mujeres	2.1	Promover la igualdad de oportunidades entre hombres y mujeres en las políticas públicas, planes nacionales y prácticas del Estado, así como en la contratación de servidores públicos y el acceso a los cargos directivos	Participación de mujeres y hombres en la toma de decisiones	Mujeres que laboran en el MINAGRI con respecto al total de la población laboral	%	27%	27%	27%	OA-MINAGRI, INIA, ANA, PSI, AGRO RURAL, PCC-AGROIDEAS, PEAH, PEBPT, PEBLT, PEDICP, PEJEZA, PEJISB, PEPP, PESCS, SENASA
					Mujeres con cargo directivo en el MINAGRI con respecto al total de cargos directivos	%	11%	11%	11%	OA-MINAGRI, INIA, ANA, PSI, AGRO RURAL, PCC-AGROIDEAS, PEAH, PEBPT, PEBLT, PEDICP, PEJEZA, PEJISB, PEPP, PESCS, SENASA
					Productoras agrarias capacitadas con respecto al total de producciones capacitadas	%	34%	32%	33%	OAER-MINAGRI, INIA, ANA, PSI, AGRO RURAL, PCC-AGROIDEAS, DGFFS, PEAH, PEBPT, PEBLT, PEDICP, PEJEZA, PEJISB, PEPP, PESCS, SENASA
					Mujeres con cargo directivo en Juntas de Usuarios de Riego con respecto al total de cargos directivos en Juntas de Usuarios de Riego	%	4%	4%	4%	ANA
					Registro de licencias por paternidad	N° de servidores públicos agrarios beneficiados con licencias por paternidad	17	13	30	OA-MINAGRI, INIA, ANA, PSI, AGRO RURAL, PEBPT, PEBLT, PEJEZA, PEJISB, PEPP, PESCS, SENASA
2.3	Garantizar el ejercicio pleno de los derechos civiles, políticos, económicos, sociales y culturales de las mujeres	Implementación de derechos económicos y sociales en condiciones de equidad	Registro de licencias por maternidad	N° de servidoras públicas agrarias beneficiadas con licencias por maternidad	27	33	60	OA-MINAGRI, INIA, ANA, PSI, AGRO RURAL, PCC-AGROIDEAS, PEBPT, PEBLT, PEJEZA, PEJISB, PEPP, PESCS, SENASA		
			Lactarios instalados y en funcionamiento en el MINAGRI	N° de lactarios instalados y en funcionamiento	6	7	7	OA-MINAGRI, INIA, ANA, AGRO RURAL, PEBPT, SENASA		
			Cuentas de ahorro aperturadas por productoras agrarias como resultado de actividades de promoción financiera	N° de cuentas aperturadas	2.280	5.314	7.594	AGRO RURAL		
2.5	Atender prioritariamente a las familias en situación de extrema pobreza, pobreza o riesgo social, así como a las familias dirigidas por mujeres	Implementación de programas focalizados en atender prioritariamente a productoras agrarias	Mujeres que aperturan pólizas de microseguros (*)	N° de mujeres con póliza de microseguros	1.750	4.094	5.844	AGRO RURAL		

(*) Incluye microseguros de vida y microseguros estudiantiles.




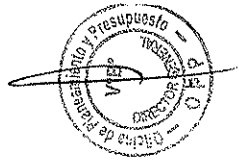
MATRIZ DE METAS E INDICADORES DE DESEMPEÑO DEL SECTOR AGRICULTURA Y RIEGO PARA EL AÑO 2014, EN EL MARCO DE LAS POLÍTICAS NACIONALES Y SECTORIALES DE SU COMPETENCIA, DE CONFORMIDAD CON EL DECRETO SUPREMO N° 027-2007-PCM Y SUS MODIFICATORIAS

Cód. Mat.	Materia	Cód. Pol.	Política Nacional	Actividad	Indicador priorizado	Unidad de medida	Metas Programadas			Unidad Responsable
							SEM	TI SEM	ANUAL	
3	Juventud	3.2	Fortalecer y fomentar la participación juvenil en los distintos espacios políticos y sociales, así como en los ministerios y las diferentes instituciones del Estado, para la promoción de planes, proyectos y programas en materia de juventud	Participación laboral de jóvenes en el MINAGRI	Jóvenes que laboran en el MINAGRI (personas hasta 29 años de edad) con respecto al total de la población laboral	%	12%	12%	12%	OA-MINAGRI, INIA, ANA, PSI, AGRO RURAL, PCC-AGROIDEAS, PEAH, PEBPT, PEBLT, PEDICP, PEJEZA, PEJISIB, PEPP, PESCS, SENASA
			Promover planes, programas y proyectos de capacitación para el trabajo, liderazgo, actitudes solidarias y emprendedoras, que contribuyan a la empleabilidad de la juventud	Fortalecimiento de capacidades de jóvenes en constitución a su empleabilidad	Jóvenes productores agrarios capacitados (personas hasta 29 años) con respecto al total de productores capacitados	%	23%	23%	23%	MINAGRI (OAJER y DGFFS), INIA, ANA, PSI, AGRO RURAL, PCC-AGROIDEAS, PEAH, PEBPT, PEBLT, PEDICP, PEJEZA, PEJISIB, PEPP, PESCS, SENASA




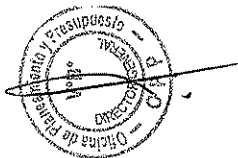
MATRIZ DE METAS E INDICADORES DE DESEMPEÑO DEL SECTOR AGRICULTURA Y RIEGO PARA EL AÑO 2014, EN EL MARCO DE LAS POLÍTICAS NACIONALES Y SECTORIALES DE SU COMPETENCIA, DE CONFORMIDAD CON EL DECRETO SUPREMO N° 027-2007-PCM Y SUS MODIFICATORIAS

Cód. Mat.	Materia	Cód. Pol.	Política Nacional	Actividad	Indicador priorizado	Unidad de medida	Metas Programadas			Unidad Responsable
							I SEM	II SEM	ANUAL	
4	Pueblos Andinos, Amazónicos, Afroperuanos y Asiaticoperuanos	4.1	Coadyuvar en la implementación de programas y proyectos de alcance nacional y de políticas sectoriales para el desarrollo integral de los Pueblos Andinos, Amazónicos, Afroperuanos y Asiaticoperuanos	Implementación de proyectos de desarrollo rural en sierra	Familias campesinas con activos y condiciones económicas mejoradas	N° de familias	5.735	13.383	19.118	AGRO RURAL
				Implementación de Proyectos Especiales en sierra y selva	Planes de Negocios implementados	N° de planes	260	609	869	AGRO RURAL
					Planes de Desarrollo Comunal implementados	N° de planes	86	200	286	AGRO RURAL
				Superficie de cultivos de familias campesinas apoyadas y mejoradas	N° de hectáreas	2.074	2.890	4.964	PEAH, PEBLT, PEDICP, PEJSIB	
4	Pueblos Andinos, Amazónicos, Afroperuanos y Asiaticoperuanos	4.2	Coordinar con los Gobiernos Regionales y Locales las actividades de desarrollo integral de los Pueblos Andinos, Amazónicos, Afroperuanos y Asiaticoperuanos	Suscribir convenios de alianzas estratégicas para actividades de desarrollo integral de los Pueblos Andinos, Amazónicos, Afroperuanos y Asiaticoperuanos	Convenios de alianzas estratégicas para actividades de desarrollo integral de los Pueblos Andinos, Amazónicos, Afroperuanos y Asiaticoperuanos	N° de convenios suscritos	91	128	219	AGRO RURAL, PEBLT, PESOS
				Implementar convenios con los Gobiernos Regionales para fortalecer la conservación de especies de la biodiversidad nacional	Convenios con Gobiernos Regionales para fortalecer las acciones conservadas a nivel nacional	N° de convenios suscritos y actualizados	0	2	2	PEBLT, INIA
				Alineamiento de instrumentos de gestión de las instancias regionales para la mejora del manejo forestal y de fauna silvestre	Instrumentos de gestión de las instancias regionales, alineados e implementados	N° de instrumentos de gestión alineados y en implementación	4	4	8	DGFFS-MINAGRI
4.4	Coordinar con los Gobiernos Regionales las acciones pertinentes para la protección a la diversidad biológica peruana y los conocimientos colectivos de los Pueblos Andinos, Amazónicos, Afroperuanos y Asiaticoperuanos, en lo que concierne a cada uno de los Sectores	4.4	Coordinar con los Gobiernos Regionales las acciones pertinentes para la protección a la diversidad biológica peruana y los conocimientos colectivos de los Pueblos Andinos, Amazónicos, Afroperuanos y Asiaticoperuanos, en lo que concierne a cada uno de los Sectores	Implementar convenios con los Gobiernos Regionales para fortalecer la conservación de especies de la biodiversidad nacional	Convenios con Gobiernos Regionales para fortalecer las acciones conservadas a nivel nacional	N° de convenios suscritos y actualizados	0	2	2	PEBLT, INIA
				Alineamiento de instrumentos de gestión de las instancias regionales para la mejora del manejo forestal y de fauna silvestre	Instrumentos de gestión de las instancias regionales, alineados e implementados	N° de instrumentos de gestión alineados y en implementación	4	4	8	DGFFS-MINAGRI



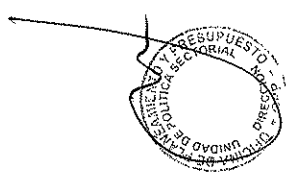
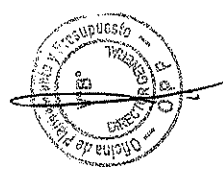
MATRIZ DE METAS E INDICADORES DE DESEMPEÑO DEL SECTOR AGRICULTURA Y RIEGO PARA EL AÑO 2014, EN EL MARCO DE LAS POLÍTICAS NACIONALES Y SECTORIALES DE SU COMPETENCIA; DE CONFORMIDAD CON EL DECRETO SUPREMO N° 027-2007-PCM Y SUS MODIFICATORIAS

Cód. Mat.	Materia	Cód. Pol.	Política Nacional	Actividad	Indicador priorizado	Unidad de medida	Metas Programadas			Unidad Responsable
							I SEM	II SEM	ANUAL	
5	Personas con Discapacidad	5.1	Respetar y hacer respetar, proteger y promover el respeto de los derechos de las personas con discapacidad y fomentar en cada Sector e institución pública su contratación y acceso a cargos de dirección	Promoción laboral de personas con discapacidad	Personas con discapacidad que laboran en el MINAGRI en relación al total de la población laboral	%	0,5%	0,5%	0,5%	OA-MINAGRI, INIA, ANA, PSI, AGRO RURAL, PCC-AGROIDEAS, PEAH, PEBPT, PEBLT, PEDICP, PEJEZA, PEJSIB, PEPP, PESCS, SENASA

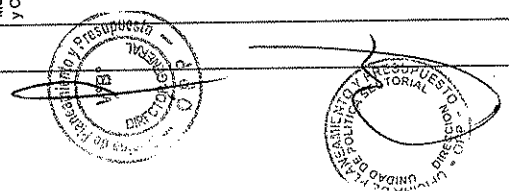
MATRIZ DE METAS E INDICADORES DE DESEMPEÑO DEL SECTOR AGRICULTURA Y RIEGO PARA EL AÑO 2014, EN EL MARCO DE LAS POLÍTICAS NACIONALES Y SECTORIALES DE SU COMPETENCIA, DE CONFORMIDAD CON EL DECRETO SUPREMO N° 027-2007-PCM Y SUS MODIFICATORIAS

Cód. Mat.	Materia	Cód. Pol.	Política Nacional	Actividad	Indicador priorizado	Unidad de medida	Metas Programadas		Unidad Responsable	
							I SEM	II SEM		
6	Inclusión	6.1	Promover la inclusión económica, social, política y cultural, de los grupos sociales tradicionalmente excluidos y marginados de la sociedad por motivos económicos, raciales, culturales o de ubicación geográfica, principalmente ubicados en el ámbito rural y/o organizados en comunidades campesinas y nativas	Inversión en población pobre -quintil I y II	Proyectos de inversión en población pobre -quintil I y II	Millones de nuevos soles (S/.)	109,7	149,3	259	AGRO RURAL, PEAH, PEBPT, PEBLT, PEDICP, PEJEZA, PEJSIB, PEPP, PESCS





MATRIZ DE METAS E INDICADORES DE DESEMPEÑO DEL SECTOR AGRICULTURA Y RIEGO PARA EL AÑO 2014, EN EL MARCO DE LAS POLÍTICAS NACIONALES Y SECTORIALES DE SU COMPETENCIA, DE CONFORMIDAD CON EL DECRETO SUPREMO N° 027-2007-PCM Y SUS MODIFICATORIAS

Cod. Mat.	Mat. A	Cód. Pol.	Política Nacional	Actividad	Indicador prioritario	Unidad de medida	Metas Programadas			Unidad Responsable								
							I SEM	II SEM	ANUAL									
7	Extensión, Tecnológica, Medio Ambiente y Competitividad	7.1	Estimular dentro de cada institución del Gobierno Nacional y promover en la sociedad la difusión de actividades de investigación básica, investigación aplicada y de innovación tecnológica, estableciendo incentivos para la participación de investigadores en actividades de transferencia tecnológica en todas las regiones del país	Difusión de eventos de lanzamiento de investigaciones desarrolladas	Eventos	N° de eventos	2	13	15	INIA								
							7.2	Promover actividades de ciencia, tecnología e innovación, tecnológica en forma descentralizada y descentralizada, a escala nacional, regional y local, concertando con instituciones privadas la realización conjunta de programas y proyectos de innovación tecnológica	Implementación de acciones de transferencia tecnológica a productores agrarios	Beneficiarios de transferencias tecnológicas a nivel nacional	N° de beneficiarios	41.339	50.104	91.443	INIA, PEBLT, PEBLT, PEJEZA, PEJSIB, PEPP, SENASA			
												Conservación de especies de la biodiversidad nacional	Accesiones conservadas a nivel nacional	N° de accesiones	16.290	16.290	16.290	INIA
															Aplicar políticas sectoriales para la incorporación de tecnologías básicas de riego, entre otras	Hectáreas con infraestructura de riego construida, rehabilitada o mejorada a nivel nacional	N° de hectáreas	7.401
							7.3	Implementación de Proyectos de Riego a nivel nacional	Hectáreas con sistemas de riego tecnificado en costa y sierra	N° de hectáreas	1.327	419	1.746	PSI, PEBPT				
											7.4	Promover e impulsar programas y proyectos de innovación tecnológica	Planes de Negocios cofinanciados e implementados	N° de planes de negocios	109	100	209	PCC-AGROIDEAS
							7.6	Apoyar las estrategias nacionales, regionales y locales de lucha contra la contaminación del medio ambiente	Proyectos de innovación tecnológica en ejecución	N° de proyectos					101	6	107	INIA, PEBLT, PEJSIB, PEPP, SENASA
											7.7	Implementación de programas de Sanidad Agraria	Hectáreas reforestadas en sierra y selva	N° de hectáreas	3.992	2.542	6.494	AGRO RURAL, PEAH, PEBPT, PEBLT, PEDICP, PEJEZA, PEJSIB
							7.8	Promover el desarrollo de instrumentos de gestión ambiental en los productores agrarios para una agricultura acorde con las exigencias de la productividad y comercialización globalizada	Hectáreas con conservación de suelos	N° de hectáreas					0	1.915	1.915	AGRO RURAL
											7.9	Promover el uso de tecnologías, métodos, procesos y prácticas de producción, comercialización y disposición final más limpias	Instrumentos de gestión ambiental agraria aprobados por la DGAAA	N° de instrumentos de gestión ambiental agraria aprobados por la DGAAA	50	50	100	DGAAA - MINAGRI
7.10	Proveer la información necesaria para el funcionamiento adecuado de los mercados e implementar y adoptar las medidas necesarias destinadas a mejorar el flujo de la información, con el propósito que las empresas identifiquen las oportunidades de negocios	Hectáreas bajo prospección y supresión de mosca de la fruta (*)	N° de hectáreas	756.746	756.746	756.746	SENASA											
				Fortalecimiento y desarrollo de capacidades para acceder a mercados	Km2 con mantenimiento de zonas libres de aftosa sin vacunación (*)	Monto negociado en eventos comerciales (millones de nuevos soles)	1.100.781	1.100.781	1.100.781	DGCA-MINAGRI								




MATRIZ DE METAS E INDICADORES DE DESEMPEÑO DEL SECTOR AGRICULTURA Y RIEGO PARA EL AÑO 2014; EN EL MARCO DE LAS POLÍTICAS NACIONALES Y SECTORIALES DE SU COMPETENCIA, DE CONFORMIDAD CON EL DECRETO SUPREMO N° 027-2007-PCM Y SUS MODIFICATORIAS

Cód. Met.	Materia	Cód. Pol.	Política Nacional	Actividad	Indicador prioritario	Unidad de medida	Metas Programadas		Unidad Responsable
							I SEM	ANUAL	
7	Extensión, Tecnológica, Medio Ambiente y Competitividad	7.10	Proveer la información necesaria para el funcionamiento adecuado de los mercados e implementar y adoptar las medidas necesarias destinadas a mejorar el flujo de la información, con el propósito que las empresas identifiquen las oportunidades de negocios	Fortalecimiento y desarrollo de capacidades para acceder a mercados	Organizaciones de productores con acompañamiento, asesoramiento y capacitación en gestión empresarial	N° de organizaciones	0	50	DGCA-MINAGRI
					Líderes, técnicos y profesionales de organizaciones, GR y GL capacitados en gestión empresarial y asociatividad	N° de líderes, técnicos y profesionales de los GR y GL, y de las organizaciones capacitados	0	80	





MATRIZ DE METAS E INDICADORES DE DESEMPEÑO DEL SECTOR AGRICULTURA Y RIEGO PARA EL AÑO 2014, EN EL MARCO DE LAS POLÍTICAS NACIONALES Y SECTORIALES DE SU COMPETENCIA, DE CONFORMIDAD CON EL DECRETO SUPLENTO N° 027-2007-PCM Y SUS MODIFICATORIAS

Cod. Mat.	Materia	Cód. Política	Política Nacional	Actividad	Indicador priorizado	Unidad de medida	Metas Programadas			Unidad Responsable
							I SEM	II SEM	ANUAL	
8	Aumento de Capacidades Sociales	8.1	Apoyar las estrategias nacionales, regionales y locales de lucha contra la pobreza y seguridad alimentaria así como los Planes Nacionales Sectoriales para ser articulados con los planes de desarrollo comunitario, local y regional	Supervisar y monitoreo y hacer seguimiento y evaluación de la Estrategia Nacional de Seguridad Alimentaria y Nutricional 2013-2021	N° de informes semestrales de gestión de la Secretaría Técnica de la Comisión Multisectorial de la estrategia Nacional de Seguridad Alimentaria y Nutricional 2013-2021	N° de informes semestrales	0	1	1	DGCA-MINAGRI
		8.4	Fomentar y apoyar los liderazgos que promuevan la cooperación y el trabajo intersectorial e interinstitucional	Promover el correcto funcionamiento de los Comités y Grupos de Trabajo intersectoriales e interinstitucionales	Informe de seguimiento semestral del funcionamiento de los Comités y Grupos de Trabajo intersectoriales e interinstitucionales	N° de informes semestrales	7	8	15	INIA, ANA, PCC-AGROIDEAS, PEBPT, PEBLT, PEPP, SENASA



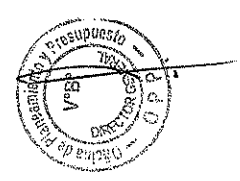
MATRIZ DE METAS E INDICADORES DE DESEMPEÑO DEL SECTOR AGRICULTURA Y RIEGO PARA EL AÑO 2014, EN EL MARCO DE LAS POLÍTICAS NACIONALES Y SECTORIALES DE SU COMPETENCIA, DE CONFORMIDAD CON EL DECRETO SUPREMO N° 027-2007-PCM Y SUS MODIFICATORIAS

Cód. Mat.	Materia	Cód. Pol.	Política Nacional	Actividad	Indicador priorizado	Unidad de medida	Metas Programadas			Unidad Responsable
							I SEM	II SEM	ANUAL	
9	Empleo y Mype	9.1	Desarrollar políticas enfocadas en la generación de empleo digno	Construcción, rehabilitación y mantenimiento de obras de infraestructura (canales, reservorios, entre otros)	Empleos generados en construcción, rehabilitación y/o mantenimiento de obras de infraestructura (canales, reservorios, entre otros)	N° de nuevos empleos generados	29.268	58.794	88.062	PSI, AGRO RURAL, PEAH, PEBPT, PEBLT, PEJEZA, PEJSIB, PEPP, PESCS
		9.3	Promover la participación de las MYPE en las adquisiciones estatales	Procesos de adquisiciones y contrataciones públicas transparentes que promueven la participación de las MYPE	Procesos adjudicados a MYPES	% de procesos adjudicados a MYPES	49%	51%	50%	OA-MINAGRI, INIA, ANA, AGRO RURAL, PCC-AGROIDEAS, PEAH, PEBPT, PEDICP, PEJEZA, PEJSIB, PEPP, PESCS, SENASA



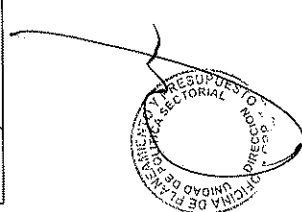
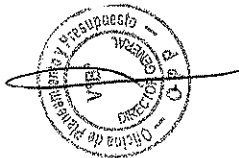
MATRIZ DE METAS E INDICADORES DE DESEMPEÑO DEL SECTOR AGRICULTURA Y RIEGO PARA EL AÑO 2014, EN EL MARCO DE LAS POLÍTICAS NACIONALES Y SECTORIALES DE SU COMPETENCIA, DE CONFORMIDAD CON EL DECRETO SUPREMO N° 027-2007-PCM Y SUS MODIFICATORIAS

Cod. Mat.	Materia	Cód. Pol.	Política Nacional	Actividad	Indicador priorizado	Unidad de medida	Metas Programadas			Unidad Responsable
							I SEM	II SEM	ANUAL	
11	Anticorrupción	11.1	Fortalecer la lucha contra la corrupción en las licitaciones, adquisiciones y la fijación de precios referenciales, eliminando los cobros ilegales y excesivos	Realizar seguimiento al Plan de Implementación del Sistema de Control Interno del MINAGRI	Informes de seguimiento semestrales	N° de informes	27	36	63	OPP-MINAGRI, INIA, ANA, PSI, AGRO RURAL, PEAH, PEBPT, PEBLT, PEJEZA, PEJSIB, PEPP, PESCS, SENASA
				Verificar el cumplimiento de la certificación OSCE de los operadores públicos encargados de las contrataciones y adquisiciones del Estado	Operadores públicos certificados	N° de operadores públicos	69	22	91	OA-MINAGRI, INIA, ANA, PSI, AGRO RURAL, PCC-AGROIDEAS, PEAH, PEBPT, PEBLT, PEJSIB, PEPP, PESCS, SENASA
				Optimizar los procedimientos administrativos	Procedimientos administrativos simplificados	N° de procedimientos simplificados	4	7	11	OPP-MINAGRI, INIA, ANA, SENASA
11.2	Garantizar la transparencia y la rendición de cuentas	Fomentar la transparencia de los ingresos de bienes y rentas de los funcionarios y servidores públicos obligados, y el cumplimiento de la Ley N° 26771, que establece prohibición de ejercer la facultad de nombramiento y contratación de personal en el sector público, en casos de parentesco, y su Reglamento	Funcionarios públicos obligados que cumplen con presentar Declaración Jurada de Ingresos, Bienes y Rentas	% de funcionarios públicos obligados que presenta Declaración Jurada de Ingresos, Bienes y Rentas	77%	100%	79%	OA-MINAGRI, INIA, ANA, PSI, AGRO RURAL, PCC-AGROIDEAS, PEAH, PEBPT, PEBLT, PEDICP, PEJEZA, PEJSIB, PEPP, PESCS, SENASA		
			Servidores públicos que cumplen con presentar Declaración Jurada de Nepotismo	% de servidores públicos que presenta Declaración Jurada de Nepotismo	91%	100%	93%	OA-MINAGRI, INIA, ANA, PSI, PCC-AGROIDEAS, PEAH, PEBPT, PEBLT, PEDICP, PEJSIB, PEPP, PESCS, SENASA		
11.3	Promover a través de sus acciones y comunicaciones, la ética pública	Realizar capacitaciones sobre la ética pública a los servidores públicos	Servidores públicos capacitados	N° de servidores públicos	1.319	1.381	2.700	OA-MINAGRI, INIA, ANA, PSI, PEAH, PEBPT, PEBLT, PEJSIB, PEPP, PESCS, SENASA		





MATRIZ DE METAS E INDICADORES DE DESEMPEÑO DEL SECTOR AGRICULTURA Y RIEGO PARA EL AÑO 2014, EN EL MARCO DE LAS POLÍTICAS NACIONALES Y SECTORIALES DE SU COMPETENCIA, DE CONFORMIDAD CON EL DECRETO SUPREMO N° 027-2007-PCM Y SUS MODIFICATORIAS

Cód. Mat.	Materia	Cód. Política	Política Nacional	Actividad	Indicador priorizado	Unidad de medida	Metas Programadas			Unidad Responsable
							I SEM	II SEM	ANUAL	
12	Seguridad y Defensa Nacional	12.1	Fomentar la participación activa de todos los Sectores, niveles de gobierno y de la sociedad en su conjunto, en el logro de los objetivos de la Política de Seguridad y Defensa Nacional	Formular documentos para prevenir acciones relacionadas al Planeamiento de la Defensa Nacional	Actualización del Plan de Movilización y Desmovilización	Nº de documentos	0	1	1	UDN-MINAGRI
		12.3	Impulsar el establecimiento y consolidación de fronteras vivas como auténticos polos de desarrollo	Implementación de proyectos en zonas fronterizas	Beneficiarios con nuevas obras de infraestructura construidas en frontera	Nº de beneficiarios	0	5.982	5.982	PEBPT, PEDICP


MATRIZ DE METAS E INDICADORES DE DESEMPEÑO DEL SECTOR AGRICULTURA Y RIEGO PARA EL AÑO 2014, EN EL MARCO DE LAS POLÍTICAS NACIONALES Y SECTORIALES DE SU COMPETENCIA, DE CONFORMIDAD CON EL DECRETO SUPREMO N° 027-2007-PCM Y SUS MODIFICATORIAS

Cod. Mat.	Materia	Cod. Política	Política Nacional	Actividad	Indicador priorizado	Unidad de medida	Metas Programadas		Unidad Responsable	
							I SEM	ANUAL		
13	Servicio Civil	13.1	Contar con información completa y actualizada de las personas al servicio civil para el ejercicio de la rectoría del sistema	Registro de personal	Reportes actualizados de la totalidad de personas que prestan servicios a la Entidad, enviado a SERVIR	N° de reportes	7	5	12	OA-MINAGRI, INIA, PEBPT, PEBLT, PEJSIB, PEPP, SENASA
		13.3	Desarrollar estrategias de capacitación de las entidades públicas orientadas a la mejora continua de competencias	Capacitación para la mejora de competencias	Plan de Desarrollo de Personas, implementado	N° de personas capacitadas	2.710	2.848	5.558	OA-MINAGRI, INIA, ANA, PSI, AGRO RURAL, PCC-AGROIDEAS, PEAH, PEBPT, PEBLT, PEDICP, PEJEZA, PEJSIB, PEPP, PESCS, SENASA



MATRIZ DE METAS E INDICADORES DE DESEMPEÑO DEL SECTOR AGRICULTURA Y RIEGO PARA EL AÑO 2014. EN EL MARCO DE LAS POLÍTICAS NACIONALES Y SECTORIALES DE SU COMPETENCIA, DE CONFORMIDAD CON EL DECRETO SUPREMO N° 027-2007-PCM Y SUS MODIFICATORIAS

Código Materia	Materia	Cód. Política	Política Nacional	Actividad	Indicador programado	Unidad de medida		Metas Programadas		Unidad Responsable
						I SEM	II SEM	ANUAL		
14	Gestión del Riesgo de Desastres	14.1	Fortalecer la organización y gestión de las instituciones públicas, privadas y de la población, promoviendo acciones concertadas y articuladas para asegurar el desarrollo de los procesos de la Gestión del Riesgo de Desastres	Grupos de Trabajo de la gestión del Riesgo de Desastres del MINAGRI, operativos y en funcionamiento	N° de grupos de trabajo operativos y en funcionamiento	1	1	1	OPP- MINAGRI	
			Fortalecer el desarrollo de capacidades en todas las instancias del Sistema Nacional de Gestión de Riesgo de Desastres, para la toma de decisiones en los tres niveles de gobierno	Euentos de capacitación realizados en las DRA's, Agencias Agrarias y ALAs que permitan una adecuada prevención y reducción del riesgo con respuesta adecuada ante eventos adversos	N° de eventos realizados	32	22	54	ANA, AGRO RURAL, UDN-MINAGRI, PEBPT, PEBLT, PEDICP, SENASA	
		14.2	Priorizar la aprobación de proyectos de inversión que incluyen el enfoque de Gestión del Riesgo de Desastres en el marco de los instrumentos de planificación del desarrollo, tales como los planes de desarrollo concertado y los presupuestos participativos	Proyectos de inversión pública que incluyen enfoque de Gestión del Riesgo de Desastres declarados viables	N° de proyectos viables	14	25	39	PSI, PEBPT, PEBLT, PEJEZA, PEUSIB, PEPP	
			Priorizar los recursos para asegurar una adecuada capacidad financiera que permita la ejecución de actividades y proyectos de inversión pública en los procesos de Gestión del Riesgo de Desastres	Monto de inversión ejecutado en proyectos y/o actividades que inciden en la gestión del riesgo de desastres en el sector	S/.	7,510,462	15,740,460	23,250,922	PSI, AGRO RURAL, PEBLT, PEJEZA	
		14.3	Incorporar e implementar la gestión del riesgo de desastres a través de la planificación del desarrollo y la priorización de los recursos humanos, materiales y financieros	Productores beneficiarios de proyectos o actividades que incidan en la gestión del riesgo de desastres en el sector	N° de productores beneficiados	16,427	23,343	39,770	OPP-MINAGRI, PSI, AGRO RURAL, PEBLT, PEJEZA	
			Promover el desarrollo del seguro agrario	Monto de seguro agrícola catastrófico (*)	Millones de nuevos soles (S/.)	35	-	35	DGCA	
		14.4	Fortalecer la cultura de prevención y el aumento de la resiliencia para el desarrollo sostenible	Establecer procedimientos para sensibilizar e interiorizar la Gestión del Riesgo de Desastres en las instituciones públicas y privadas en la ciudadanía en general para generar la cultura de prevención del riesgo de desastres	Reportes de monitoreo de eventos adversos que afecten al sector	N° de reportes	2	2	4	UDN
				Fortalecer la cultura de prevención y el aumento de la resiliencia para el desarrollo sostenible	Simulacros realizados	N° de simulacros realizados	12	13	25	INIA, ANA, AGRO RURAL, FCC-AGROIDEAS, UDN-MINAGRI, PEAH, PEBPT, PEBLT, PEJEZA, PEUSIB, PEPP, SENASA
			Promover el desarrollo del seguro agrario	Productores beneficiados con el seguro agrícola catastrófico	N° de productores	166,000	-	166,000	DGCA	
				Reportes de monitoreo de eventos adversos que afecten al sector	N° de reportes	2	2	4	UDN	



(*) El monto asegurado contra incidencias climatológicas adversas.

