




Julio
2014



Sesión I:

Diseño del Modelo Conceptual del Sector Agricultura

1

Introducción

Agenda de la sesión 1

Hora de inicio	Duración (min)	Actividades	Responsable
08:30	00:30	Firma de lista de asistencia y entrega de etiquetas	MINAGRI
09:00	00:20	Bienvenida y dinámica de presentación de participantes	CEPLAN
09:20	00:10	Presentación de la agenda, objetivos y resultados esperados	CEPLAN
09:30	00:10	El sector Agricultura	MINAGRI
09:40	00:20	Definición de modelo conceptual y ejemplos	CEPLAN
10:00	00:55	Ejercicio grupal para la elaboración del modelo conceptual del sector Agricultura	CEPLAN
10:55	00:05	Cierre de la sesión: preguntas y próximos pasos	CEPLAN

Objetivos y resultados esperados de la sesión

Objetivos

1

Definir el término “modelo conceptual” en el marco del planeamiento estratégico

2

Aprender la metodología para diseñar un modelo conceptual

3

Aplicar los pasos metodológicos para diseñar el modelo conceptual del sector

Resultados esperados

Se comprende el concepto de modelo conceptual

El equipo técnico ha aprendido los pasos metodológicos para el diseño de un modelo conceptual

El equipo técnico es capaz de aplicar la metodología para elaborar el modelo conceptual

Paso 1

**Definición de sector
Agricultura**

¿Qué es el sector Agricultura?

Definición de Sector Público: Ámbito económico, social y cultural que resulta trascendental para los intereses generales y que constituye un criterio fundamental para organizar el Poder Ejecutivo (GIZ)

**Pregunta orientadora:
¿Qué es el sector
Agricultura?**

Paso 2

Definición de Modelo Conceptual

¿Qué es un Modelo Conceptual en el proceso de Planeamiento Estratégico?

“

Estructura sistemática que representa el estado del conocimiento con relación a un tema, asimismo, identifica los componentes que lo integran, y los factores que influyen en ellos

”

Permite comprender el sector como un sistema

Constituye un paso crítico que determina el buen avance de las siguientes fases del proceso de planeamiento estratégico

Notas importantes

El Modelo Conceptual no es el organigrama del sector

El Modelo Conceptual no refleja los cargos de los participantes

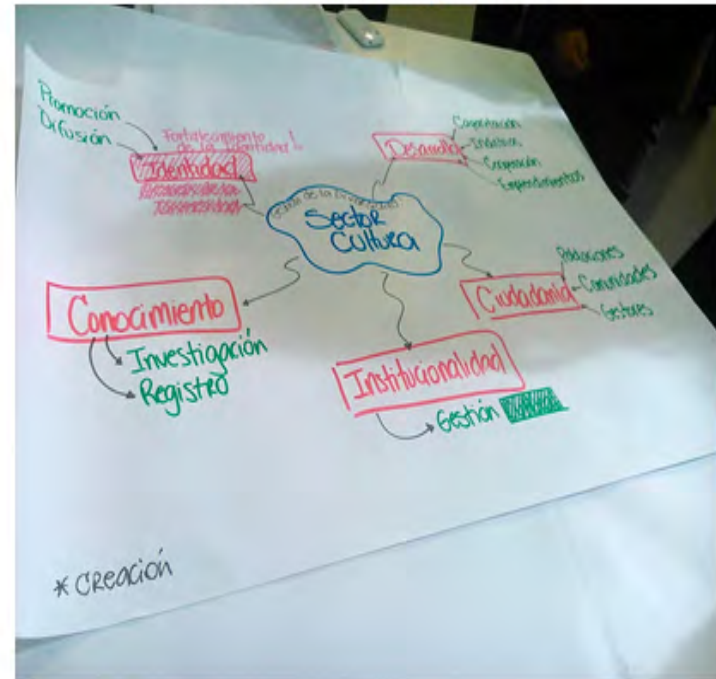
El Modelo Conceptual no refleja necesariamente las funciones que desarrolla actualmente el sector



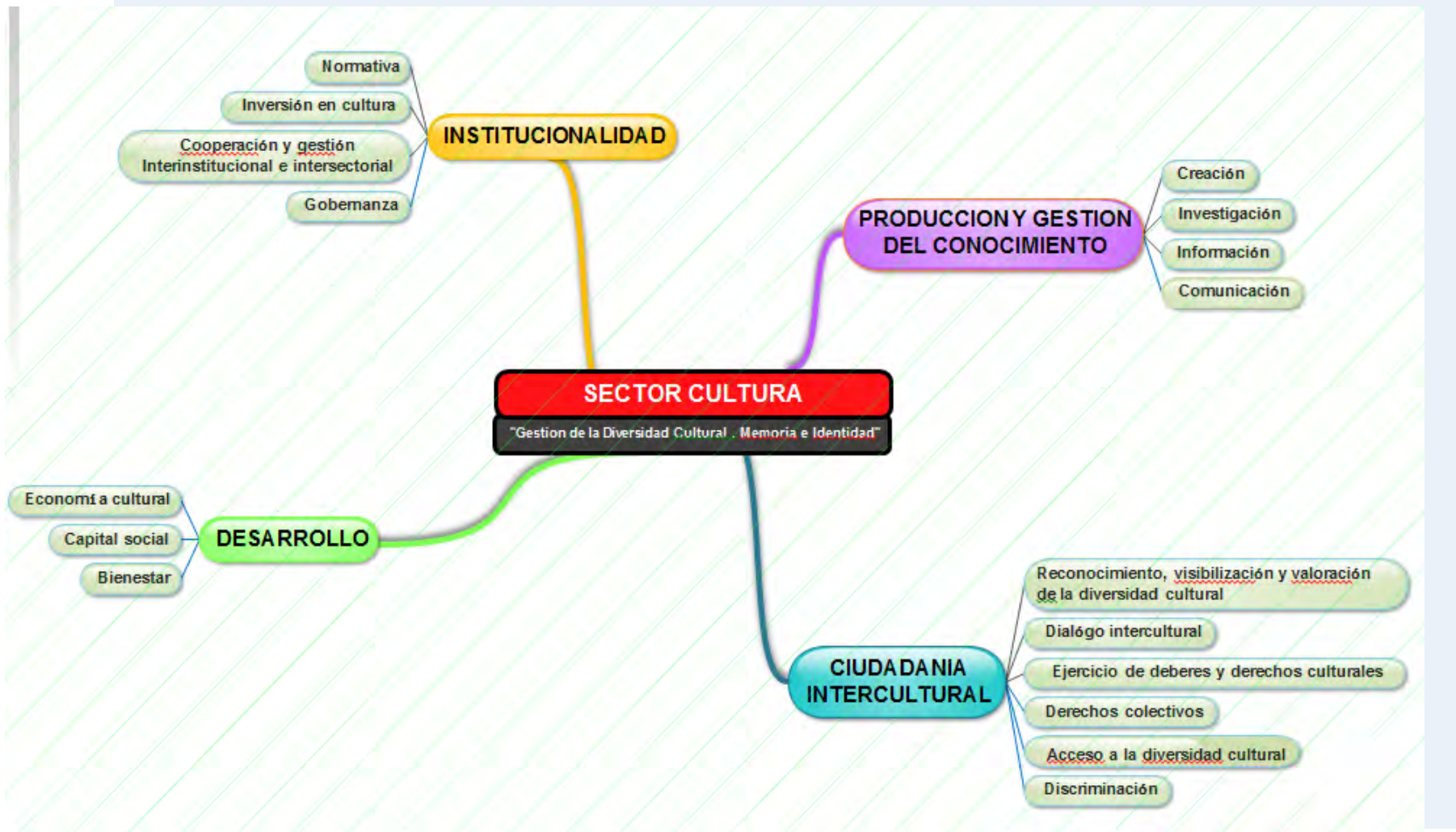
¿Cómo se grafica un modelo conceptual?

1. Parte de una imagen central
2. Los temas claves del asunto irradian de la imagen central como ramas
3. Cada rama contiene una imagen o palabra clave asociada
4. Las ramas forman una estructura nodal conectada

Modelo conceptual graficado 1



Ejemplo de modelo conceptual del Sector Cultura



Ejemplo del modelo conceptual de la Región Huancavelica



Paso 3

Diseño de Modelo Conceptual

Preguntas orientadoras para determinar los componentes del sector

Sistema: Sector Agricultura

**¿Qué componentes representan o
representarían mejor al sector
Agricultura?**

Representación gráfica del Sector Agricultura

Trabajo de grupos

1. 4 grupos. De 4 a 5 participantes cada uno elaboran un mapa conceptual (15 min)
2. 2 grupos, de 9 participantes cada uno elaboran un mapa conceptual. (15 min)
3. 1 grupo de 18 participantes elabora un solo mapa conceptual. (15 min)




- Lluvia de ideas
- Identificar componentes
- Identificar sub componentes

IMPORTANTE: No se trata de organizar la información en función a órganos de línea. Los grupos deben surgir del análisis de los componentes identificados.



Julio
2014



Gracias.