PERÚ Ministerio de Agricultura y Riego

EL PERÚ PRIMERO

PLAN NACIONAL DE CULTIVOS

CAMPAÑA AGRÍCOLA 2018-2019

Arequipa, octubre 2018

PERÚ Ministerio de Agricultura y Riego

Contenido

1. Plan Nacional de Cultivos - PNC.
2. Objetivos.
3. Productos para los agentes económicos.
4. Reporte monitoreo diario.
5. Reporte monitoreo semanal.
6. Reporte monitoreo mensual.
7. Mercado internacional

El Perú Primero

¿QUÉ ES EL PLAN NACIONAL DE CULTIVOS?

PERÚ Ministerio de Agricultura y Riego

- Es un instrumento orientador para los agentes económicos (productores, proveedores, comercializadores, etc.) que intervienen en la producción agrícola a nivel nacional.

  - ✓ Brinda Información de la **programación de las siembras** para los cultivos de mayor relevancia nacional.
  - ✓ **Estimaciones de producción** y precios a nivel nacional.
  - ✓ Los cultivos priorizados son: Papa, arroz, maíz amarillo duro, cebolla, maíz choclo y algodón, que representa el 34% del PBI agropecuario.

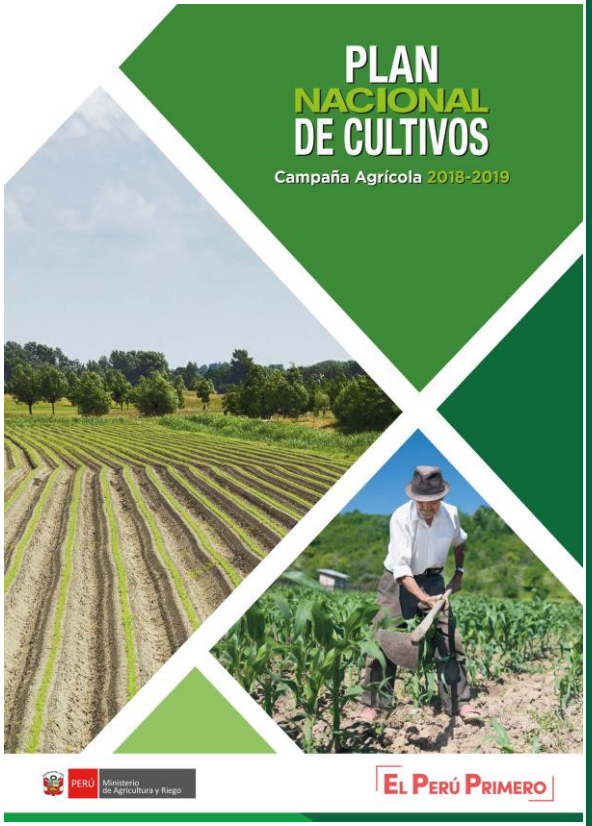

PLAN NACIONAL DE CULTIVOS

Objetivos

- Fortalecer y ampliar el acceso de los pequeños y medianos productores agrarios al mercado (interno y externo).
- Evitar los excesos o déficits de oferta agrícola.
- Orientar hacia cultivos de mayor rentabilidad.
- Orientar y fomentar la libre competencia en la oferta de bienes y servicios.
- Promover el uso racional del recurso hídrico.
- Promover la asociatividad.

PLAN NACIONAL DE CULTIVOS

PERÚ Ministerio de Agricultura y Riego

Productos para los Agentes Económicos

- Monitoreo de siembras y cosechas mensuales a nivel nacional
- Reporte semanal del comportamiento de mercado
- Reportes de alertas diarias (precios)



PLAN NACIONAL DE CULTIVOS

Diario: Precios Mayoristas

PERÚ Ministerio de Agricultura y Riego

Papa blanca 2/

Los mayores ingresos de papa blanca (perricholi y yungay) provienen de Huánuco e Ica.

PRECIO MENSUAL
(Soles por kilogramo)

Mes	2017	2018
Ene	1,01	0,43
Feb	0,93	0,56
Mar	0,83	0,73
Abr	0,63	0,71
May	0,68	0,76
Jun	0,65	0,71
Jul	0,67	0,75
Ago	0,61	0,91
Sep	0,54	1,03
Oct 1/	0,48	1,10
Nov	0,52	
Dic	0,42	

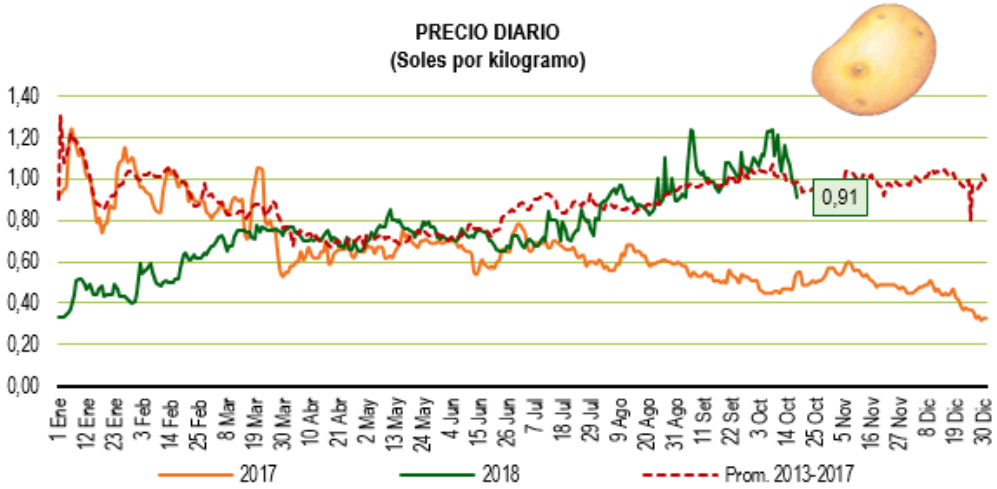

1/ Promedio al día 18 de octubre
2/ El precio de la papa blanca es el promedio de los precios de las variedades **perricholi** y **yungay**
Fuente: Gran Mercado Mayorista de Lima

PLAN NACIONAL DE CULTIVOS

Semanal: Reporte de comercialización

PERÚ Ministerio de Agricultura y Riego

Semana N° 42: Del 15 al 21 Octubre

PAPA:

Precio promedio semanal chacra y mayorista:

Tiende a mostrar un comportamiento similar al promedio de los 5 últimos años.

Para los meses oct-dic el precio se estima que variará entre 1.05 - 1.10 soles por kg.

El precio en mayorista muestra similar tendencia.

	Precio (S/ x Kg)		Regiones Abastecedoras* (tn)
Región	Chacra	Mayorista	
Junín	↑ 1,00	↑ 1,05	642
Huánuco	→ 0,85	↓ 0,98	3 321
Arequipa	↓ 0,82	↓ 1,04	326
Ica	↓ 0,74	↑ 1,21	1 818
La Libertad	↑ 0,96	→ 1,07	25
Lima	↓ 0,75	↓ 1,03	841

* Regiones que han abastecido a Lima Metropolitana

PLAN NACIONAL DE CULTIVOS

Mensual: Siembras y precios

Monitoreo de papa

En el marco de la presente campaña, el avance de siembras del periodo agosto-setiembre alcanza un área de 68 mil ha. de papa, comparada con el promedio de las 5 últimas campañas (69 mil ha) refleja una caída de 1.9%.

Esta menor oferta seria una señal positiva para los agricultores frente a los precios del mercado.

Las regiones que han disminuido sus áreas de siembra son principalmente Puno con -18.8% (2,388 ha.), Ancash -26% (1,040 ha.) y Pasco 9.9% (527 ha.).

Otras regiones han excedido sus áreas sembradas respecto a lo previsto, podría ser una señal negativa frente a los precios en sus mercados, como es el caso del Cusco (+1,491 ha.).

REGIONES	Agosto-Setiembre			
	Prom. 5 años	Monitoreo	%	Dif. Has.
TOTAL	**69346**	**68025**	**-1.9**	**-1320**
AMAZONAS	350	325	-7.1	-25
ANCASH	3996	2956	-26.0	-1040
APURIMAC	2528	2330	-7.8	-198
AREQUIPA	1031	614	-40.4	-417
AYACUCHO	3138	3104	-1.1	-34
CAJAMARCA	5286	5491	3.9	205
CUSCO	7544	9035	19.8	1491
HUANCAVELICA	2942	3358	14.1	416
HUANUCO	10502	10808	2.9	306
ICA	21	29	36.8	8
JUNIN	6759	7227	6.9	468
LA LIBERTAD	5055	4838	-4.3	-217
LAMBAYEQUE	205	140	-31.6	-65
LIMA	1264	2131	68.6	867
MOQUEGUA	196	204	4.3	8
PASCO	5336	4809	-9.9	-527
PIURA	426	262	-38.5	-164
PUNO	12676	10288	-18.8	-2388
TACNA	93	77	-16.8	-16

PLAN NACIONAL DE CULTIVOS

Resultados nacional del monitoreo de siembra ejecutadas

agosto-setiembre 2018

Con respecto al promedio de los últimos cinco años:

- **Papa: Disminuye en 1,9%.**
- **Arroz: Disminuye en 15,1%.**
- **Maíz Amarillo Duro: Disminuye en 14,2%.**
- **Cebolla: Disminuye en 39,2%.**

El Mercado internacional de los Alimentos

El Mercado internacional de los Alimentos

Básicos

- Commodities
- Transables

D

- Trigo
- Leche
- Azúcar
- Cacao
- Café
- Jugo Naranja

Procesados

Galletas
Fideo
Yogurt
Quesos
Chocolate
Café soluble

A

- Arroz
- Aceite
- Maíz
- Carnes

Alimentos

Complementarios

- Frutas
- Hortalizas
- Granos y otros

Frescos

Uvas
Paltas
Mangos
Bananos
Cítricos

Espárrago
Snow Peas
Arvejas
Pimientos
Brócoli

Procesados

Conservas
Congelados
IV GAMA
V GAMA

Certificados

Campo

HACCP
GMP-GAP
Certificación Kosher.
Certificación Halal
GMA - SAFE (ex FPA).
BASC

Planta

IPM
Global GAP.
ISO 9001: 2000
ISO 14001 (Medioambiental)
Tesco Nature Choice

Sostenible

RAIN FOREST
Comercio Justo
Utz Certified
USDA Orgánic

El Mercado internacional de los Alimentos

Alimentos

Básicos

- Comódities
- Transables

D

A

Proceso

Complementarios

- Frutas
- Hortalizas
- Granos y otros

Frescos → **Procesados**



Certificados

Campo

Planta

Sostenible

El Mercado internacional de los Alimentos

Campo

(Materia Prima)

Fresco

Procesamiento

Conserva

Congelado

PERÚ Ministerio de Agricultura y Riego

EL PERÚ PRIMERO

Gracias