REPORTE DIARIO DEL PLAN NACIONAL DE CULTIVOS

PRECIO DE PRODUCTOS EN LOS MERCADOS MAYORISTAS DE LIMA METROPOLITANA

Papa blanca 2/

Los mayores ingresos de papa blanca (perricholi y yungay) provienen de Huánuco, Ica y Lima.

PRECIO MENSUAL
(Soles por kilogramo)

Mes	2017	2018
Ene	1,01	0,43
Feb	0,93	0,56
Mar	0,83	0,73
Abr	0,63	0,71
May	0,68	0,76
Jun	0,65	0,71
Jul	0,67	0,75
Ago	0,61	0,91
Sep	0,54	1,03
Oct	0,49	1,00
Nov 1/	0,55	0,84
Dic	0,42	

1/ Promedio al día 05 de noviembre
2/ El precio de la papa blanca es el promedio de los precios de las variedades **perricholi** y **yungay**
Fuente: Gran Mercado Mayorista de Lima

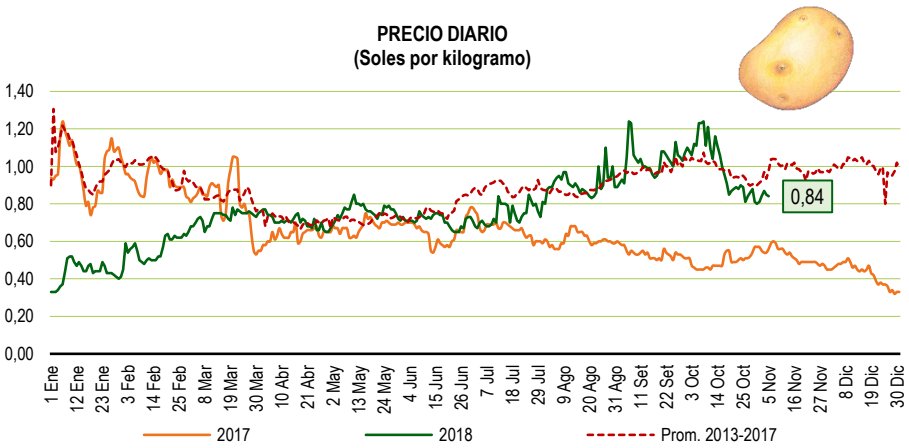

Arroz superior

Los ingresos al mercado mayorista son menores, el precio de ésta variedad de arroz se mantiene.

PRECIO MENSUAL
(Soles por kilogramo)

Mes	2017	2018
Ene	2,43	2,21
Feb	2,42	2,16
Mar	2,47	2,05
Abr	2,49	2,00
May	2,44	1,97
Jun	2,39	1,94
Jul	2,36	2,01
Ago	2,39	1,94
Sep	2,34	1,93
Oct	2,28	1,92
Nov 1/	2,26	1,90
Dic	2,22	

1/ Promedio al día 05 de noviembre
Fuente: Mercado Mayorista de Productores Santa Anita

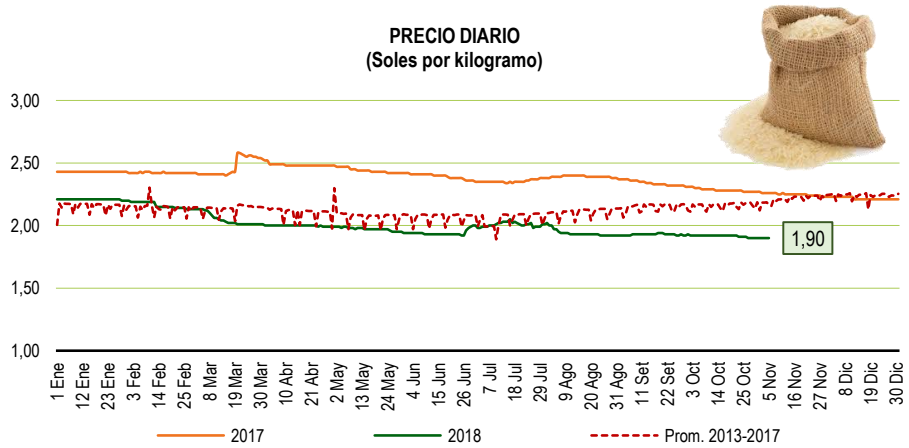

Maíz amarillo duro

Época de siembra en la zonas productoras, el precio se mantiene.

PRECIO MENSUAL
(Soles por kilogramo)

Mes	2017	2018
Ene	1,36	1,09
Feb	1,27	1,00
Mar	1,25	1,04
Abr	1,26	1,08
May	1,24	1,17
Jun	1,26	1,37
Jul	1,20	1,42
Ago	1,20	1,28
Sep	1,17	1,24
Oct	1,23	1,29
Nov 1/	1,19	1,31
Dic	1,15	

1/ Promedio al día 05 de noviembre
Fuente: Mercado Mayorista de Productores Santa Anita

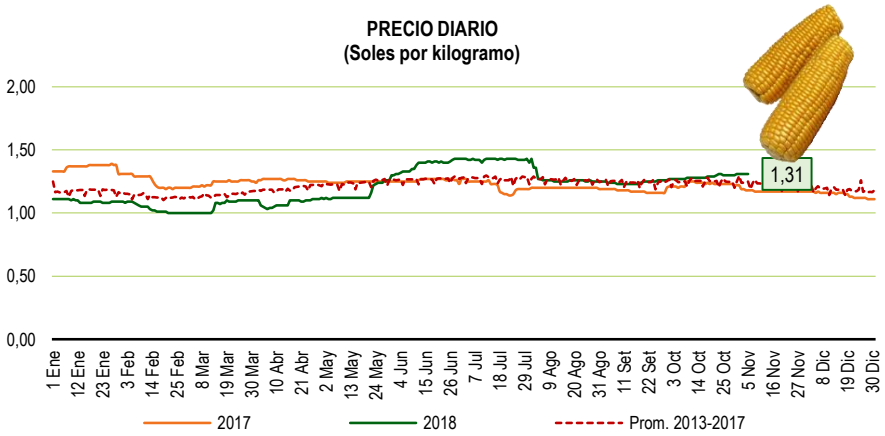

Gran Mercado Mayorista de Lima

Cebolla roja

PRECIO MENSUAL
(Soles por kilogramo)

Mes	2017	2018
Ene	0,84	0,49
Feb	0,92	0,55
Mar	1,65	0,60
Abr	2,11	0,54
May	1,87	0,48
Jun	1,39	0,69
Jul	1,45	0,80
Ago	1,54	0,76
Sep	1,74	1,24
Oct	0,80	1,59
Nov 1/	0,59	2,14
Dic	0,59	

1/ Promedio al día 05 de noviembre

Mayores ingresos de la zona productora de Arequipa (Pedregal) y producto de buena calidad.

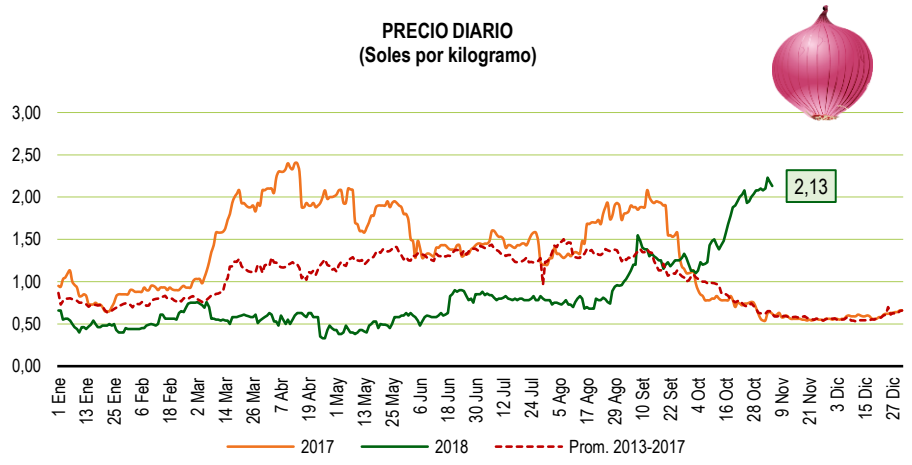

Ajo criollo o napurí

PRECIO MENSUAL
(Soles por kilogramo)

Mes	2017	2018
Ene	5,31	2,76
Feb	5,64	2,44
Mar	5,48	1,99
Abr	7,82	1,76
May	8,32	1,48
Jun	5,13	1,51
Jul	3,79	1,90
Ago	3,55	1,73
Sep	3,01	2,26
Oct	2,72	1,66
Nov 1/	2,44	1,34
Dic	2,14	

1/ Promedio al día 05 de noviembre

Abastecimiento normal, proveniente principalmente de Arequipa. Por mayor oferta el precio esta en baja.

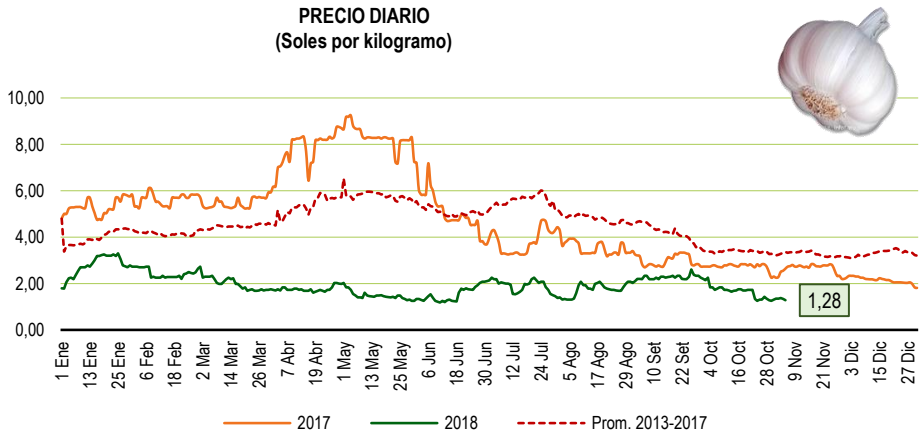

Choclo tipo cusco

PRECIO MENSUAL
(Soles por kilogramo)

Mes	2017	2018
Ene	2,66	2,34
Feb	2,84	2,43
Mar	3,19	2,23
Abr	2,74	2,00
May	1,99	1,93
Jun	2,02	2,23
Jul	3,45	2,40
Ago	2,94	2,42
Sep	2,38	1,92
Oct	1,87	1,95
Nov 1/	1,54	2,15
Dic	2,19	

1/ Promedio al día 05 de noviembre

Los mayores ingresos provienen de los departamentos de Lima (Cañete) e Ica (Pisco). Menor oferta de primera calidad.

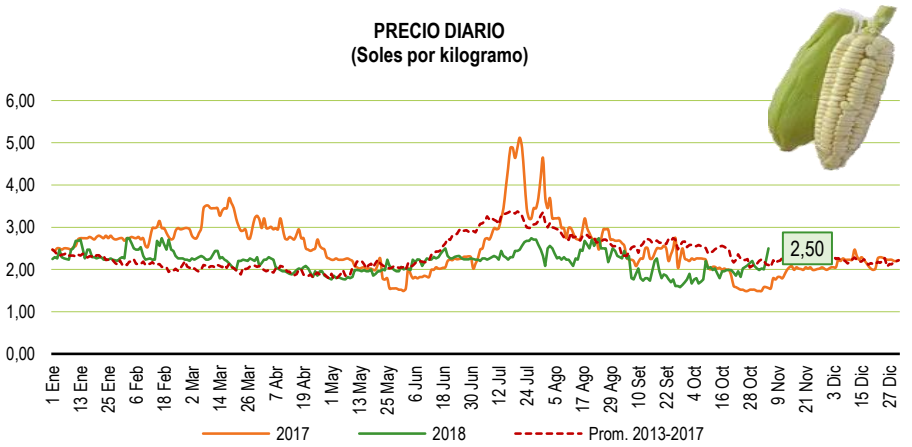

Tomate

PRECIO MENSUAL
(Soles por kilogramo)

Mes	2017	2018
Ene	2,06	1,06
Feb	2,44	1,31
Mar	3,11	1,83
Abr	2,08	1,87
May	2,29	1,91
Jun	1,89	1,68
Jul	1,91	2,37
Ago	1,67	2,38
Sep	1,60	2,52
Oct	2,01	2,26
Nov 1/	1,84	2,27
Dic	0,98	

1/ Promedio al día 05 de noviembre

Tomate procedente de los departamentos de Arequipa, Lima e Ica. Bajo stock.

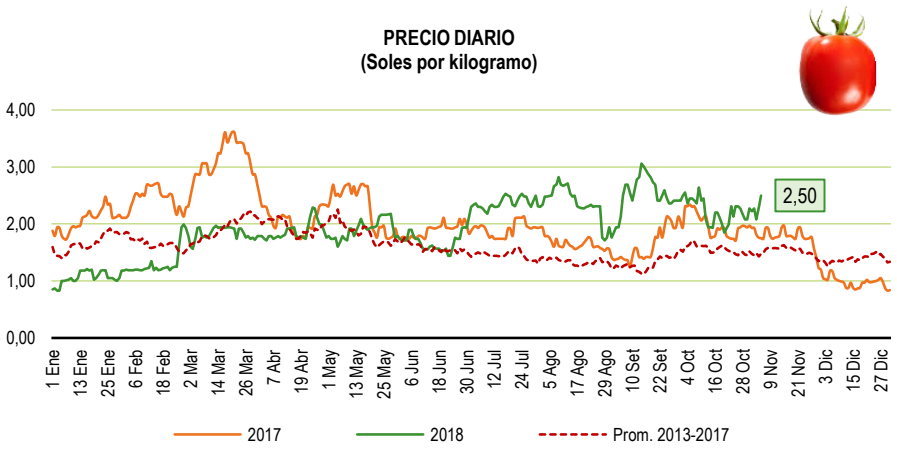

Limón sutil

PRECIO MENSUAL
(Soles por kilogramo)

Mes	2017	2018
Ene	1,49	1,13
Feb	1,41	1,17
Mar	2,34	1,40
Abr	1,35	1,26
May	0,97	1,00
Jun	1,54	1,17
Jul	3,99	1,41
Ago	10,09	1,53
Sep	8,77	1,64
Oct	4,27	2,09
Nov 1/	2,84	2,31
Dic	1,51	

1/ Promedio al día 05 de noviembre

Limón procedente de los departamentos de Piura, Lambayeque y Tumbes. Se incremento el precio por menor oferta y producto muy maduro (amarillo).

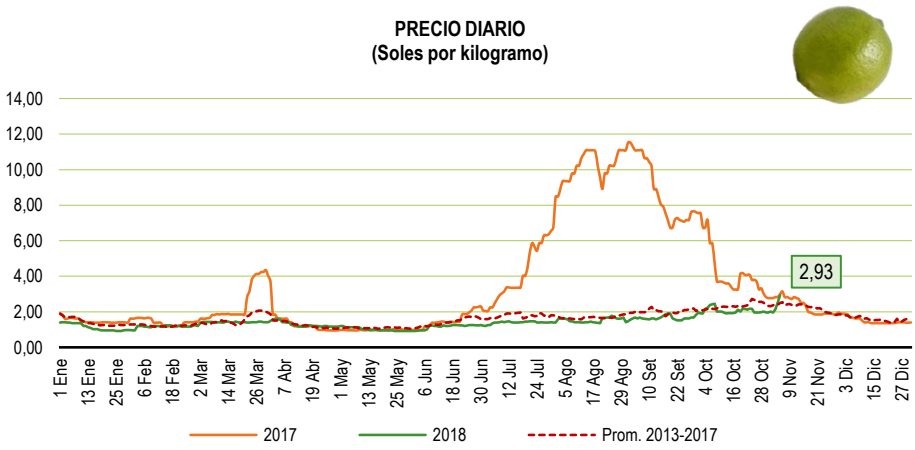

Mercado Mayorista N°2-Frutas

Plátano seda

PRECIO MENSUAL
(Soles por kilogramo)

Mes	2017	2018
Ene	1,64	1,69
Feb	1,55	1,63
Mar	1,66	1,48
Abr	1,81	1,25
May	1,28	1,22
Jun	1,60	1,15
Jul	1,64	1,07
Ago	1,60	1,06
Sep	1,47	1,38
Oct	1,58	1,29
Nov 1/	1,65	1,08
Dic	1,79	

1/ Promedio al día 05 de noviembre

Esta variedad de plátano ingresa de las zonas productoras de Tumbes y Piura (Sullana).

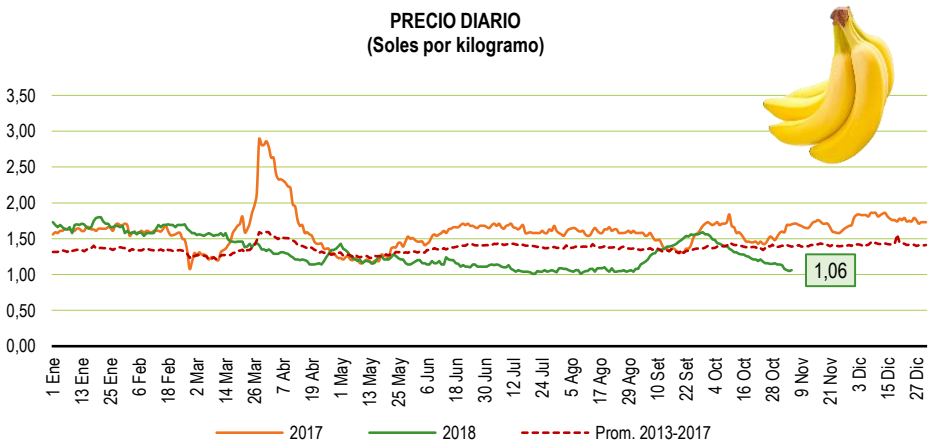

Papaya selva

PRECIO MENSUAL
(Soles por kilogramo)

Mes	2017	2018
Ene	2,46	2,44
Feb	2,03	1,78
Mar	1,57	1,28
Abr	1,47	1,23
May	1,37	1,48
Jun	1,22	1,55
Jul	1,41	1,51
Ago	1,60	1,48
Sep	1,58	1,46
Oct	1,79	1,62
Nov 1/	1,61	1,62
Dic	1,90	

1/ Promedio al día 05 de noviembre

El día de hoy se bajó ligeramente en relación al día de ayer, debido a mayor oferta. Su procedencia es de la selva nor oriental y Madre de Dios.

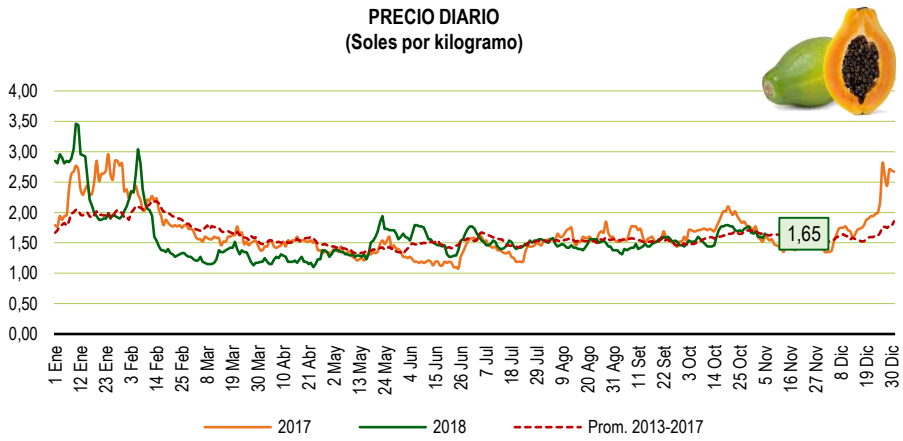

Piña hawaiana

PRECIO MENSUAL
(Soles por kilogramo)

Mes	2017	2018
Ene	1,19	1,32
Feb	1,21	1,35
Mar	1,34	1,29
Abr	1,16	1,12
May	1,06	1,00
Jun	0,93	0,96
Jul	0,94	0,91
Ago	1,01	0,93
Sep	1,05	0,97
Oct	0,97	1,03
Nov 1/	1,01	1,10
Dic	1,02	

1/ Promedio al día 05 de noviembre

Abastecimiento normal, el día de hoy, el precio se mantiene estable por mayor oferta. Procede de selva central.

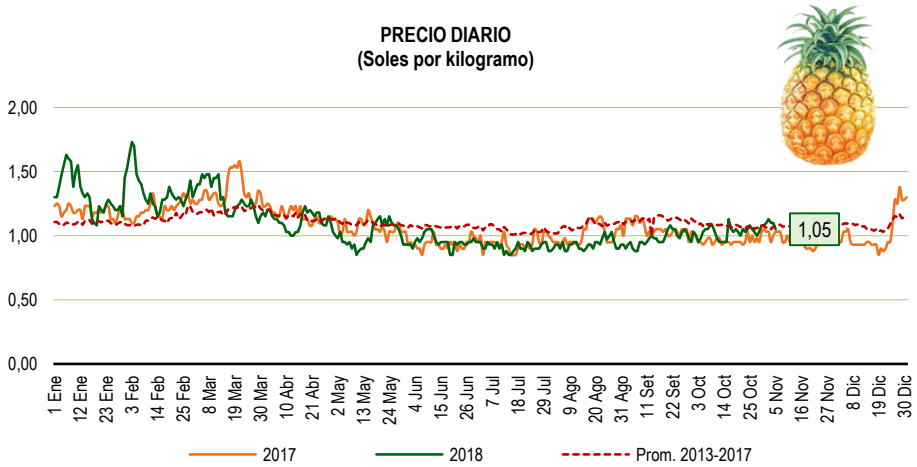

Naranja valencia

PRECIO MENSUAL
(Soles por kilogramo)

Mes	2017	2018
Ene	0,94	0,73
Feb	0,97	0,82
Mar	1,08	1,05
Abr	1,05	1,19
May	0,78	0,88
Jun	0,67	0,70
Jul	0,61	0,63
Ago	0,64	0,64
Sep	0,61	0,63
Oct	0,64	0,65
Nov 1/	0,64	0,65
Dic	0,67	

1/ Promedio al día 05 de noviembre

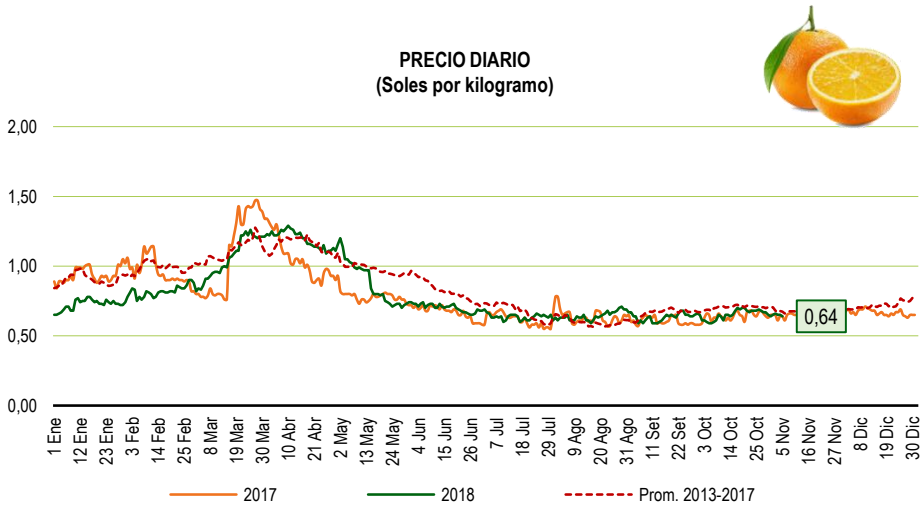

Mercado Productores Santa Anita

Azúcar rubia

PRECIO MENSUAL
(Soles por kilogramo)

Mes	2017	2018
Ene	2,40	1,81
Feb	2,50	1,91
Mar	2,59	1,90
Abr	2,70	1,89
May	2,67	1,87
Jun	2,53	1,86
Jul	2,32	1,73
Ago	2,11	1,63
Sep	2,00	1,55
Oct	1,86	1,50
Nov 1/	1,81	1,53
Dic	1,74	

1/ Promedio al día 05 de noviembre

Oferta alta de azúcar nacional e importada (Colombia, principalmente)

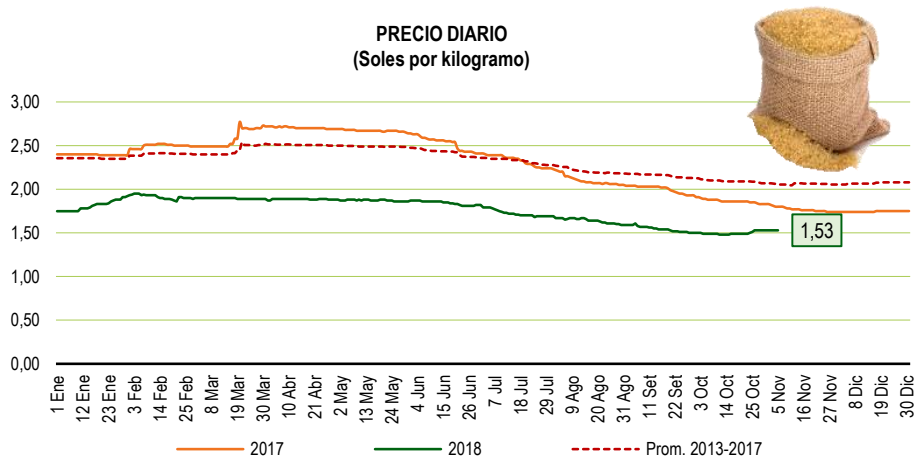

Centros de acopio aves vivas

Pollo en pie

PRECIO MENSUAL
(Soles por kilogramo)

Mes	2017	2018
Ene	4,59	5,49
Feb	5,12	5,64
Mar	6,14	5,70
Abr	4,21	4,00
May	4,75	4,24
Jun	5,01	4,38
Jul	3,76	4,63
Ago	3,99	4,08
Sep	3,96	4,76
Oct	4,40	4,99
Nov 1/	4,65	5,19
Dic	5,27	

1/ Promedio al día 05 de noviembre
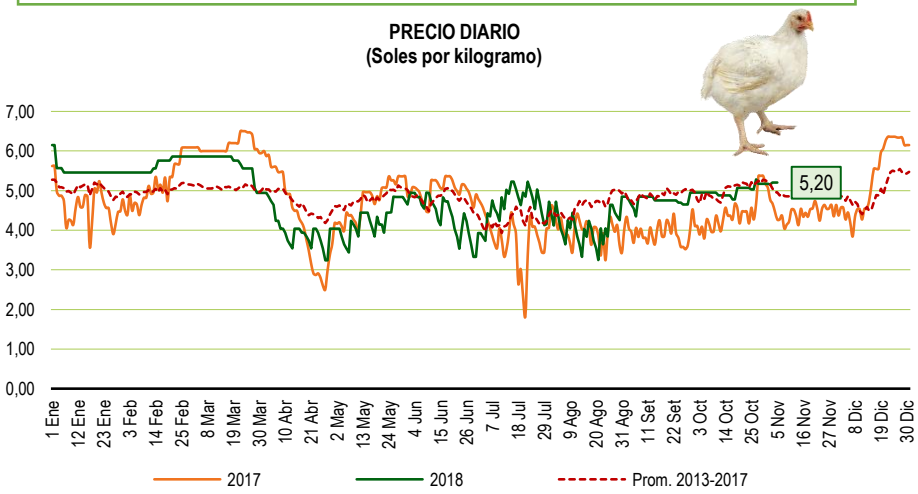
Desde el día 30 de octubre hasta hoy ,el precio se mantiene estable.