REPORTE DIARIO DEL PLAN NACIONAL DE CULTIVOS

PRECIO DE PRODUCTOS EN LOS MERCADOS MAYORISTAS DE LIMA METROPOLITANA

Papa blanca 2/

Ingresos altos de papa blanca (perricholi y yungay) durante los últimos días, provienen en su mayoría de Huánuco y Lima. Precio a la baja por mayor oferta.

PRECIO MENSUAL
(Soles por kilogramo)

Mes	2017	2018
Ene	1,01	0,43
Feb	0,93	0,56
Mar	0,83	0,73
Abr	0,63	0,71
May	0,68	0,76
Jun	0,65	0,71
Jul	0,67	0,75
Ago	0,61	0,91
Sep	0,54	1,03
Oct	0,49	1,00
Nov 1/	0,54	0,76
Dic	0,42	

1/ Promedio al día 19 de noviembre
2/ El precio de la papa blanca es el promedio de los precios de las variedades **perricholi** y **yungay**
Fuente: Gran Mercado Mayorista de Lima

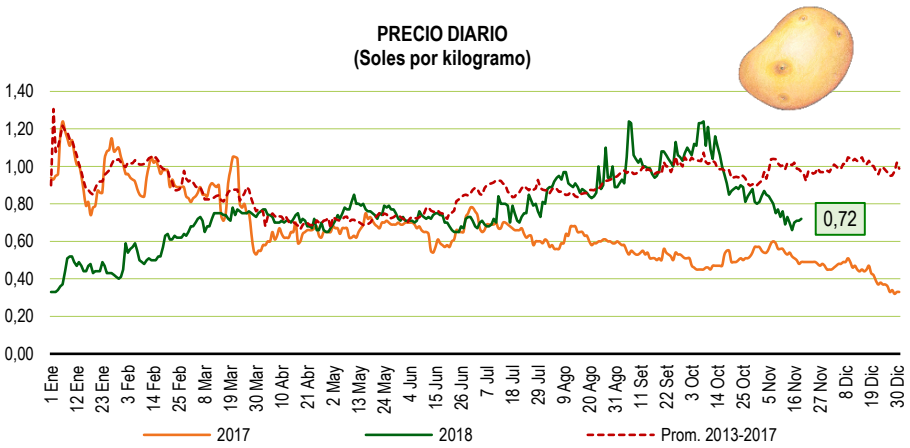

Arroz superior

Los ingresos al mercado mayorista son menores, el precio de ésta variedad de arroz se mantiene.

PRECIO MENSUAL
(Soles por kilogramo)

Mes	2017	2018
Ene	2,43	2,21
Feb	2,42	2,16
Mar	2,47	2,05
Abr	2,49	2,00
May	2,44	1,97
Jun	2,39	1,94
Jul	2,36	2,01
Ago	2,39	1,94
Sep	2,34	1,93
Oct	2,28	1,92
Nov 1/	2,26	1,89
Dic	2,22	

1/ Promedio al día 19 de noviembre
Fuente: Mercado Mayorista de Productores Santa Anita

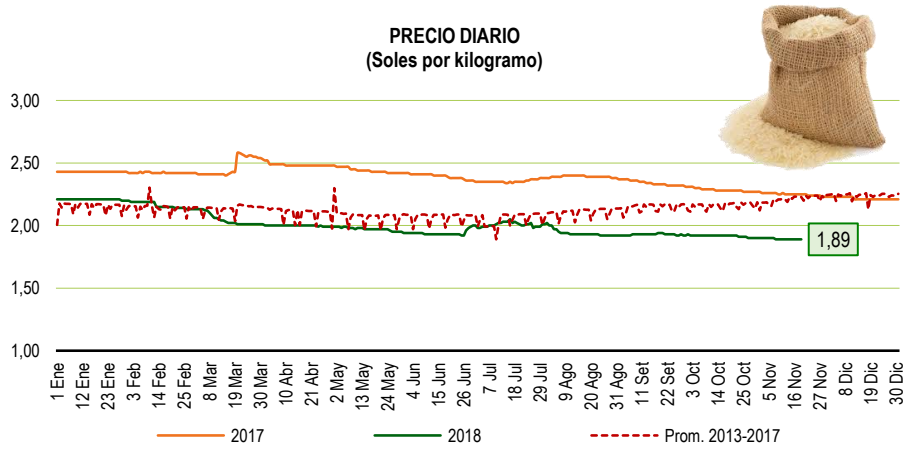

Maíz amarillo duro

Época de siembra en la zonas productoras, el precio se mantiene.

PRECIO MENSUAL
(Soles por kilogramo)

Mes	2017	2018
Ene	1,36	1,09
Feb	1,27	1,00
Mar	1,25	1,04
Abr	1,26	1,08
May	1,24	1,17
Jun	1,26	1,37
Jul	1,20	1,42
Ago	1,20	1,28
Sep	1,17	1,24
Oct	1,23	1,29
Nov 1/	1,18	1,31
Dic	1,15	

1/ Promedio al día 19 de noviembre
Fuente: Mercado Mayorista de Productores Santa Anita

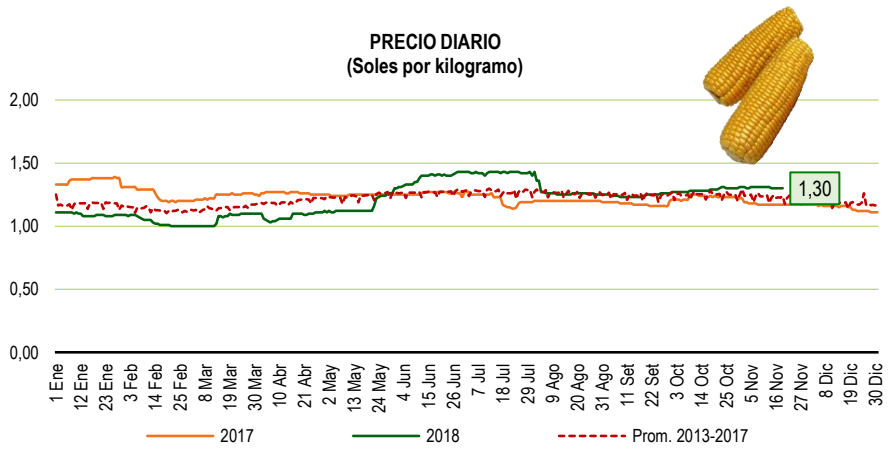

Gran Mercado Mayorista de Lima

Cebolla roja

PRECIO MENSUAL
(Soles por kilogramo)

Mes	2017	2018
Ene	0,84	0,49
Feb	0,92	0,55
Mar	1,65	0,60
Abr	2,11	0,54
May	1,87	0,48
Jun	1,39	0,69
Jul	1,45	0,80
Ago	1,54	0,76
Sep	1,74	1,24
Oct	0,80	1,59
Nov 1/	0,58	2,14
Dic	0,59	

1/ Promedio al día 19 de noviembre

Mayores ingresos de la zona productora de Arequipa (Pedregal) y producto de buena calidad.

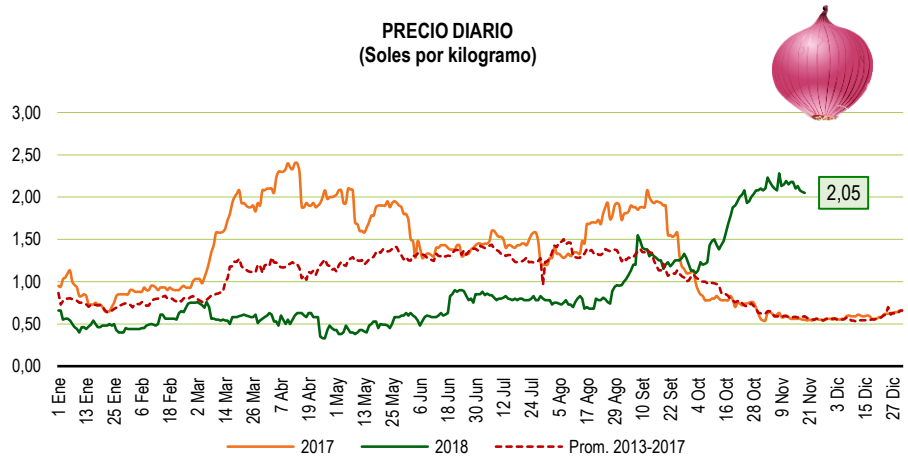

Ajo criollo o napurí

PRECIO MENSUAL
(Soles por kilogramo)

Mes	2017	2018
Ene	5,31	2,76
Feb	5,64	2,44
Mar	5,48	1,99
Abr	7,82	1,76
May	8,32	1,48
Jun	5,13	1,51
Jul	3,79	1,90
Ago	3,55	1,73
Sep	3,01	2,26
Oct	2,72	1,66
Nov 1/	2,67	1,28
Dic	2,14	

1/ Promedio al día 19 de noviembre

Abastecimiento normal, proveniente principalemente de Arequipa. Por mayor oferta el precio esta en baja.

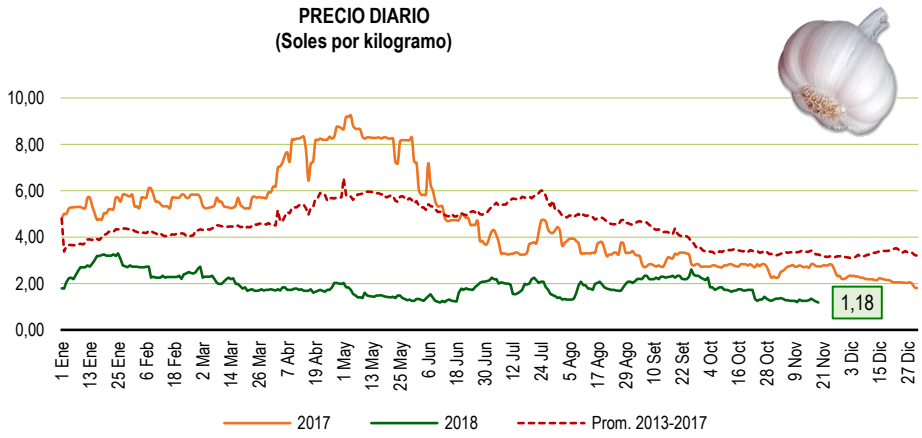

Choclo tipo cusco

PRECIO MENSUAL
(Soles por kilogramo)

Mes	2017	2018
Ene	2,66	2,34
Feb	2,84	2,43
Mar	3,19	2,23
Abr	2,74	2,00
May	1,99	1,93
Jun	2,02	2,23
Jul	3,45	2,40
Ago	2,94	2,42
Sep	2,38	1,92
Oct	1,87	1,95
Nov 1/	1,81	2,06
Dic	2,19	

1/ Promedio al día 19 de noviembre

Los mayores ingresos provienen de los departamentos de Lima (Cañete) e Ica (Pisco).

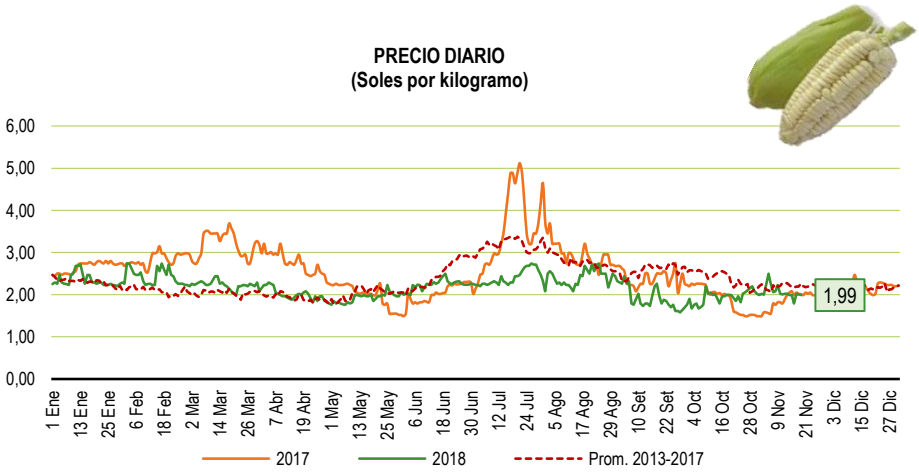

Tomate

PRECIO MENSUAL
(Soles por kilogramo)

Mes	2017	2018
Ene	2,06	1,06
Feb	2,44	1,31
Mar	3,11	1,83
Abr	2,08	1,87
May	2,29	1,91
Jun	1,89	1,68
Jul	1,91	2,37
Ago	1,67	2,38
Sep	1,60	2,52
Oct	2,01	2,26
Nov 1/	1,82	2,12
Dic	0,98	

1/ Promedio al día 19 de noviembre

Tomate procedente de los departamentos de Arequipa, Lima e Ica.

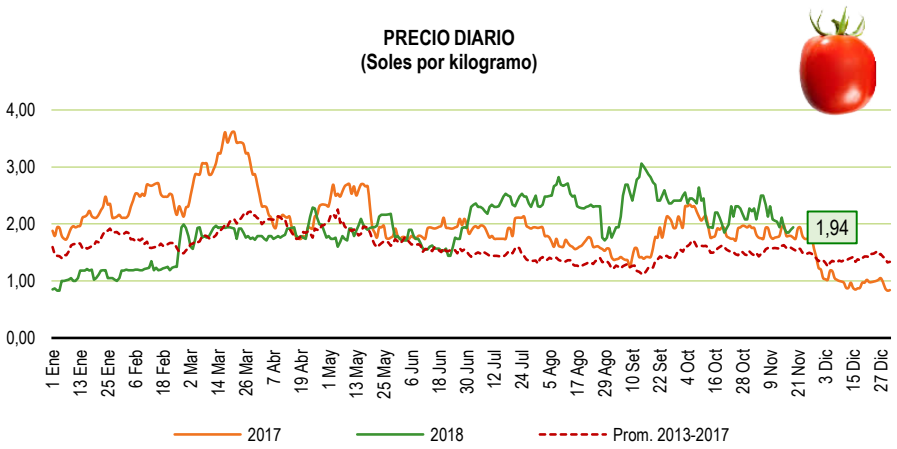

Limón sutil

PRECIO MENSUAL
(Soles por kilogramo)

Mes	2017	2018
Ene	1,49	1,13
Feb	1,41	1,17
Mar	2,34	1,40
Abr	1,35	1,26
May	0,97	1,00
Jun	1,54	1,17
Jul	3,99	1,41
Ago	10,09	1,53
Sep	8,77	1,64
Oct	4,27	2,09
Nov 1/	2,63	2,67
Dic	1,51	

1/ Promedio al día 19 de noviembre

Limón procedente de los departamentos de Piura, Lambayeque y Tumbes. Precio se mantiene respecto al día de ayer.

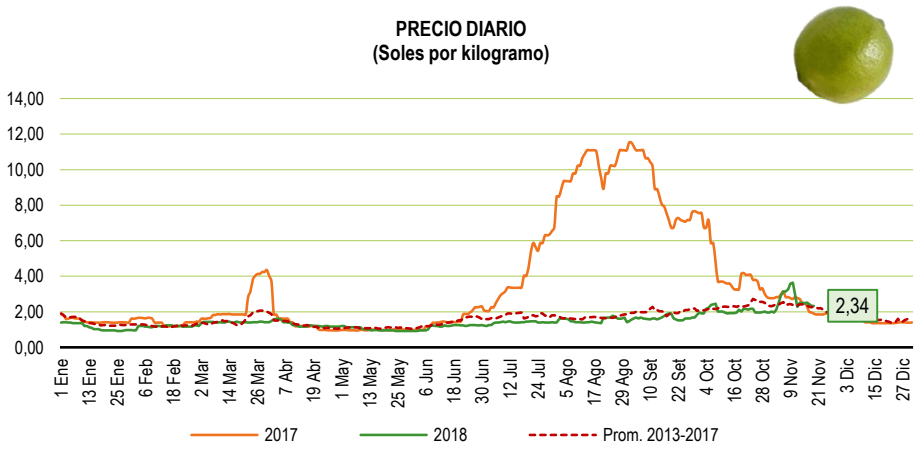

Mercado Mayorista N°2-Frutas

Plátano seda

PRECIO MENSUAL
(Soles por kilogramo)

Mes	2017	2018
Ene	1,64	1,69
Feb	1,55	1,63
Mar	1,66	1,48
Abr	1,81	1,25
May	1,28	1,22
Jun	1,60	1,15
Jul	1,64	1,07
Ago	1,60	1,06
Sep	1,47	1,38
Oct	1,58	1,29
Nov 1/	1,69	1,11
Dic	1,79	

1/ Promedio al día 19 de noviembre

Esta variedad de plátano ingresa de las zonas productoras de Tumbes y Piura (Sullana).

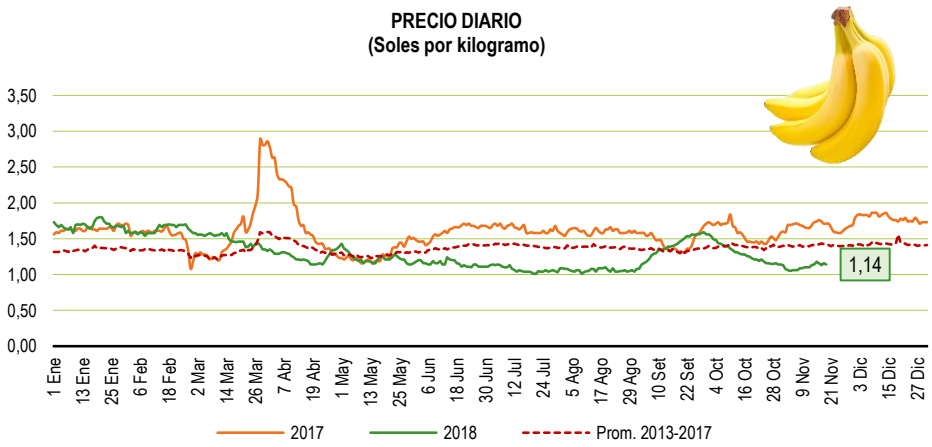

Papaya selva

PRECIO MENSUAL
(Soles por kilogramo)

Mes	2017	2018
Ene	2,46	2,44
Feb	2,03	1,78
Mar	1,57	1,28
Abr	1,47	1,23
May	1,37	1,48
Jun	1,22	1,55
Jul	1,41	1,51
Ago	1,60	1,48
Sep	1,58	1,46
Oct	1,79	1,62
Nov 1/	1,50	1,67
Dic	1,90	

1/ Promedio al día 19 de noviembre

El día de hoy se bajó ligeramente en relación al día de ayer, debido a mayor oferta. Su procedencia es de la selva nor oriental y Madre de Dios.

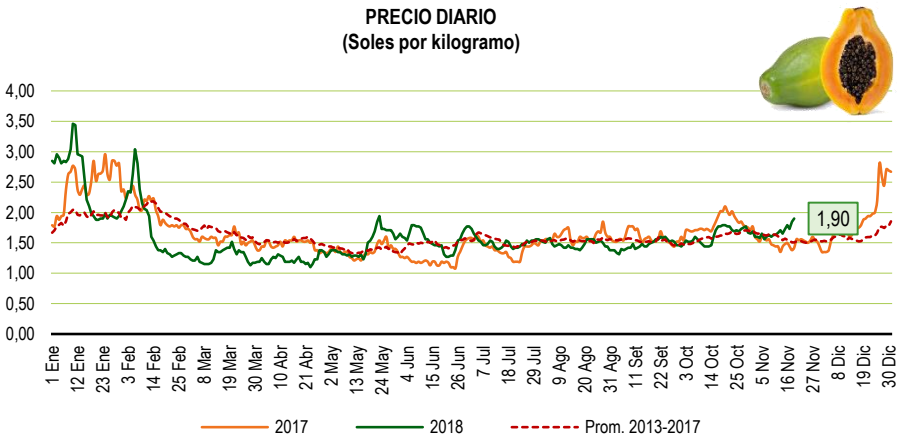

Piña hawaiana

PRECIO MENSUAL
(Soles por kilogramo)

Mes	2017	2018
Ene	1,19	1,32
Feb	1,21	1,35
Mar	1,34	1,29
Abr	1,16	1,12
May	1,06	1,00
Jun	0,93	0,96
Jul	0,94	0,91
Ago	1,01	0,93
Sep	1,05	0,97
Oct	0,97	1,03
Nov 1/	0,97	1,00
Dic	1,02	

1/ Promedio al día 19 de noviembre

Abastecimiento normal, el día de hoy, el precio bajo por mayor oferta. Procede de selva central.

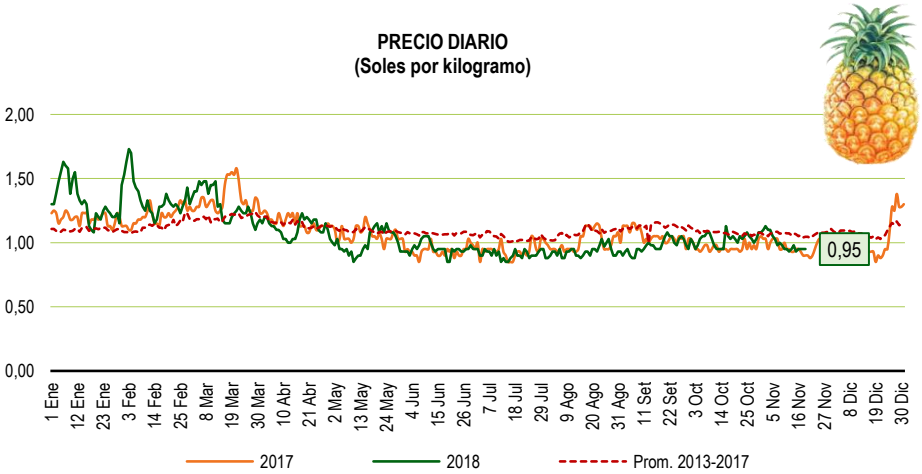

Naranja valencia

PRECIO MENSUAL
(Soles por kilogramo)

Mes	2017	2018
Ene	0,94	0,73
Feb	0,97	0,82
Mar	1,08	1,05
Abr	1,05	1,19
May	0,78	0,88
Jun	0,67	0,70
Jul	0,61	0,63
Ago	0,64	0,64
Sep	0,61	0,63
Oct	0,64	0,65
Nov 1/	0,63	0,61
Dic	0,67	

1/ Promedio al día 19 de noviembre

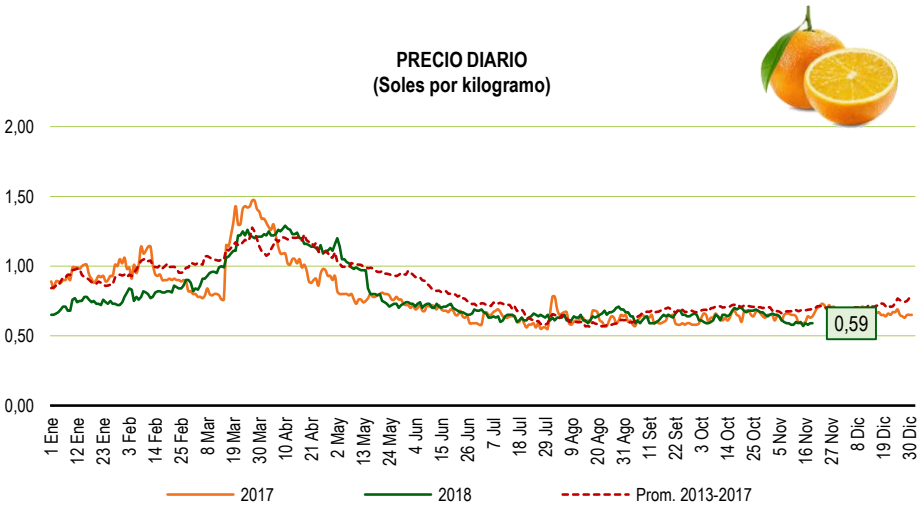

Mercado Productores Santa Anita

Azúcar rubia

PRECIO MENSUAL
(Soles por kilogramo)

Mes	2017	2018
Ene	2,40	1,81
Feb	2,50	1,91
Mar	2,59	1,90
Abr	2,70	1,89
May	2,67	1,87
Jun	2,53	1,86
Jul	2,32	1,73
Ago	2,11	1,63
Sep	2,00	1,55
Oct	1,86	1,50
Nov 1/	1,78	1,54
Dic	1,74	

1/ Promedio al día 19 de noviembre

Oferta alta de azúcar nacional e importada (Colombia, principalmente)

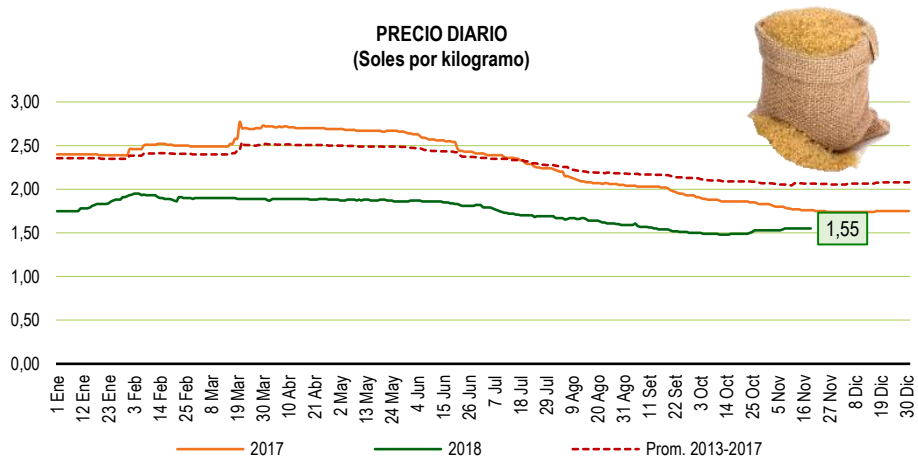

Centros de acopio aves vivas

Pollo en pie

PRECIO MENSUAL
(Soles por kilogramo)

Mes	2017	2018
Ene	4,59	5,49
Feb	5,12	5,64
Mar	6,14	5,70
Abr	4,21	4,00
May	4,75	4,24
Jun	5,01	4,38
Jul	3,76	4,63
Ago	3,99	4,08
Sep	3,96	4,76
Oct	4,40	4,99
Nov 1/	4,42	5,30
Dic	5,27	

1/ Promedio al día 19 de noviembre
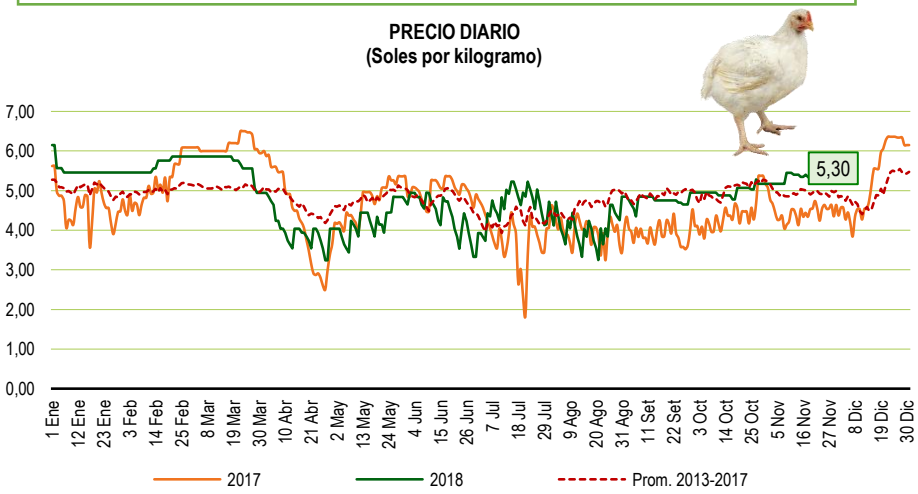
El precio en los centros de acopio bajo ligeramente respecto al día de ayer.