PRECIO DE PRODUCTOS EN LOS MERCADOS MAYORISTAS DE LIMA METROPOLITANA

viernes, 05 de octubre de 2018

Gran Mercado Mayorista de Lima

Papa blanca

Los mayores ingresos de papa blanca (perricholi y yungay) provienen de Huánuco e Ica.

PRECIO MENSUAL DE PAPA BLANCA (S/ kg)

Mes	2017	2018
Ene	1,01	0,43
Feb	0,93	0,56
Mar	0,83	0,73
Abr	0,63	0,71
May	0,68	0,76
Jun	0,65	0,71
Jul	0,67	0,75
Ago	0,61	0,91
Sep	0,54	1,03
Oct 1/	0,48	1,09
Nov	0,52	
Dic	0,42	

1/ Promedio al día 05 de octubre

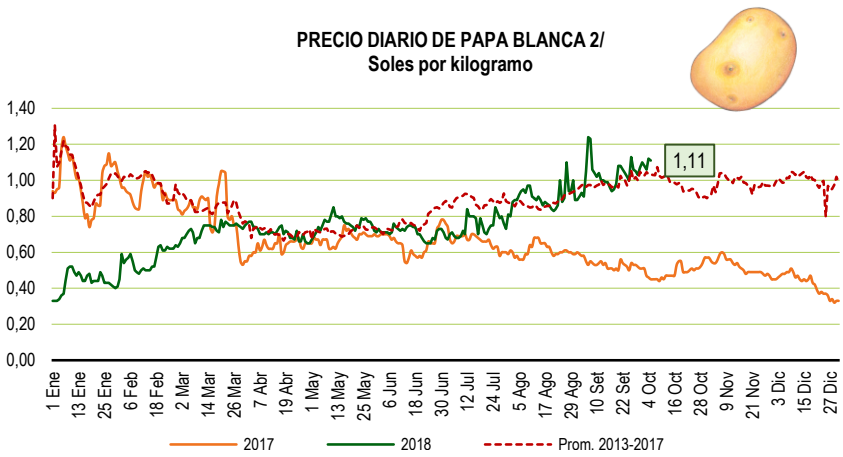

2/ El precio de la papa blanca es el promedio de los precios de las variedades perricholi y yungay

Cebolla roja

Abastecimiento normal, proveniente principalmente de Arequipa. Producto de buena calidad.

PRECIO MENSUAL DE CEBOLLA ROJA (S/ kg)

Mes	2017	2018
Ene	0,84	0,49
Feb	0,92	0,55
Mar	1,65	0,60
Abr	2,11	0,54
May	1,87	0,48
Jun	1,39	0,69
Jul	1,45	0,80
Ago	1,54	0,76
Sep	1,74	1,24
Oct 1/	0,99	1,14
Nov	0,57	
Dic	0,59	

1/ Promedio al día 05 de octubre

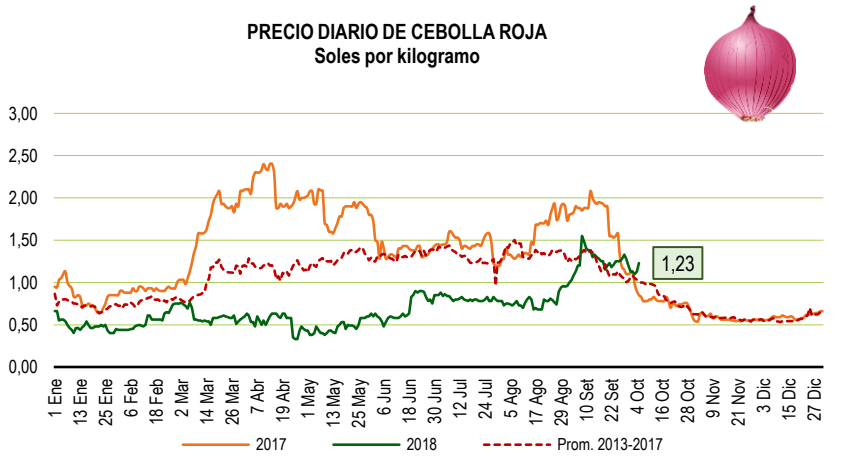

Ajo criollo o napurí

PRECIO MENSUAL DE AJO CRIOLLO O NAPURÍ (S/ kg)

Mes	2017	2018
Ene	5,31	2,76
Feb	5,64	2,44
Mar	5,48	1,99
Abr	7,82	1,76
May	8,32	1,48
Jun	5,13	1,51
Jul	3,79	1,90
Ago	3,55	1,73
Sep	3,01	2,26
Oct 1/	2,74	2,05
Nov	2,63	
Dic	2,14	

1/ Promedio al día 05 de octubre

Abastecimiento normal, proveniente principalemente de Arequipa. Producto de buena calidad.

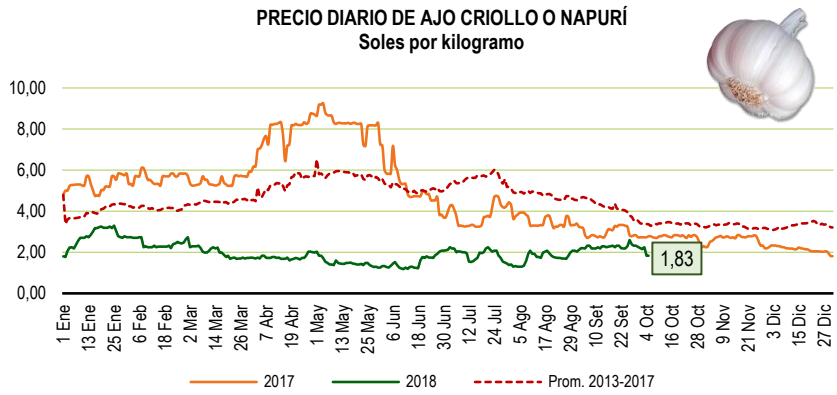

Choclo tipo cusco

PRECIO MENSUAL DE CHOCLO TIPO CUSCO (S/ kg)

Mes	2017	2018
Ene	2,66	2,34
Feb	2,84	2,43
Mar	3,19	2,23
Abr	2,74	2,00
May	1,99	1,93
Jun	2,02	2,23
Jul	3,45	2,40
Ago	2,94	2,42
Sep	2,38	1,92
Oct 1/	2,24	1,78
Nov	1,88	
Dic	2,19	

1/ Promedio al día 05 de octubre

Los mayores ingresos son de los departamentos de Lima (Cañete) e Ica (Pisco).

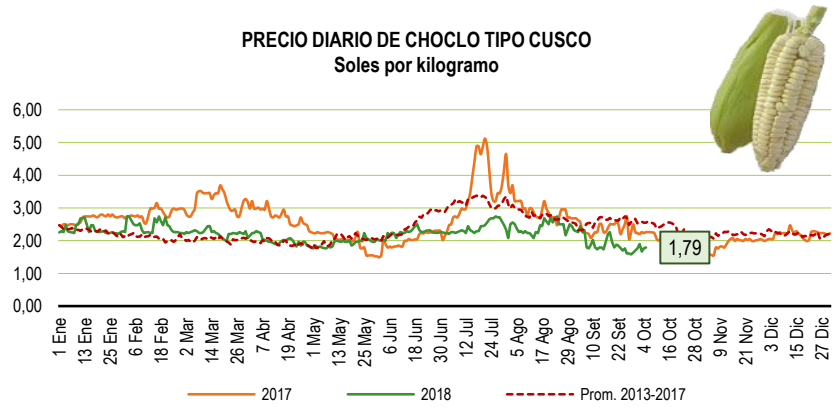

Tomate

PRECIO MENSUAL DE TOMATE (S/ kg)

Mes	2017	2018
Ene	2,06	1,06
Feb	2,44	1,31
Mar	3,11	1,83
Abr	2,08	1,87
May	2,29	1,91
Jun	1,89	1,68
Jul	1,91	2,37
Ago	1,67	2,38
Sep	1,60	2,50
Oct 1/	2,19	2,45
Nov	1,78	
Dic	0,98	

1/ Promedio al día 05 de octubre

Tomate procedentes de los departamentos de Arequipa, Lima e Ica.

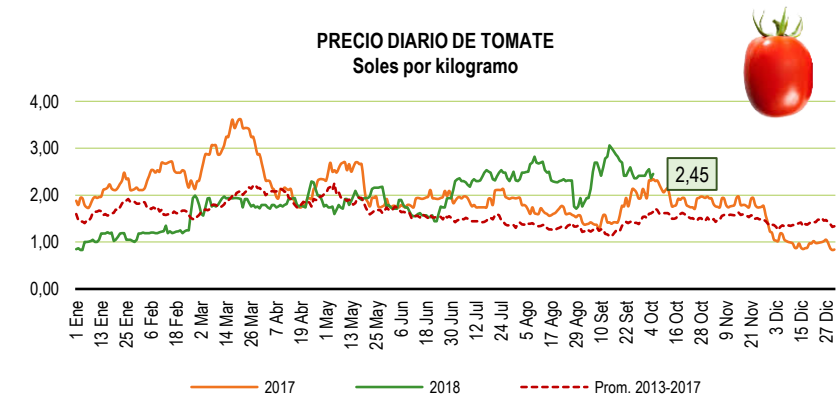

Limón sutil

PRECIO MENSUAL DE LIMÓN (S/ kg)

Mes	2017	2018
Ene	1,49	1,13
Feb	1,41	1,17
Mar	2,34	1,40
Abr	1,35	1,26
May	0,97	1,00
Jun	1,54	1,17
Jul	3,99	1,41
Ago	10,09	1,53
Sep	8,77	1,65
Oct 1/	7,15	2,03
Nov	2,34	
Dic	1,51	

1/ Promedio al día 05 de octubre

La temporada de frío, en el norte (Piura), esta retrasando la fructificación. Abastecimiento normal.

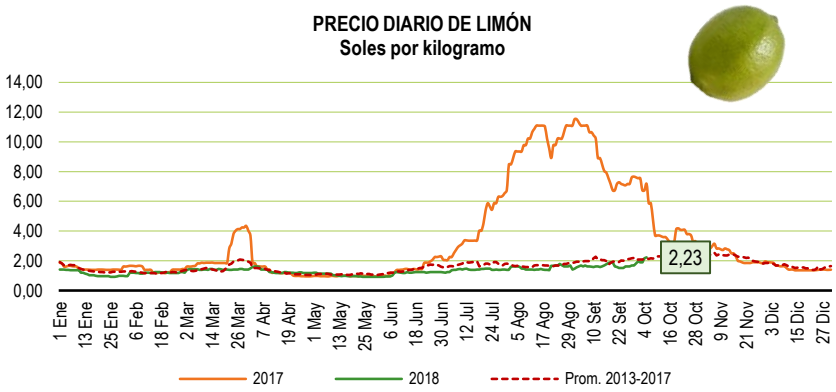

Mercado Mayorista N°2-Frutas

Plátano seda

PRECIO MENSUAL DE PLÁTANO SEDA (S/ kg)

Mes	2017	2018
Ene	1,64	1,69
Feb	1,55	1,63
Mar	1,66	1,48
Abr	1,81	1,25
May	1,28	1,22
Jun	1,60	1,15
Jul	1,64	1,07
Ago	1,60	1,06
Sep	1,47	1,39
Oct 1/	1,71	1,50
Nov	1,67	
Dic	1,79	

1/ Promedio al día 05 de octubre

Bajo ingreso al mercado. Procedente de Tumbes y Sullana.

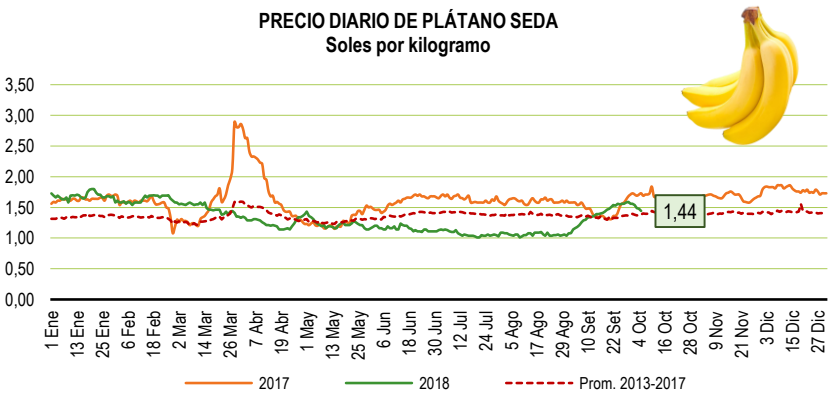

Papaya selva

PRECIO MENSUAL DE PAPAYA SELVA (S/ kg)

Mes	2017	2018
Ene	2,46	2,44
Feb	2,03	1,78
Mar	1,57	1,28
Abr	1,47	1,23
May	1,37	1,48
Jun	1,22	1,55
Jul	1,41	1,51
Ago	1,60	1,48
Sep	1,58	1,47
Oct 1/	1,65	1,50
Nov	1,51	
Dic	1,90	

1/ Promedio al día 05 de octubre

Abastecimiento normal, proveniente de selva nor oriental y Madre de Dios.

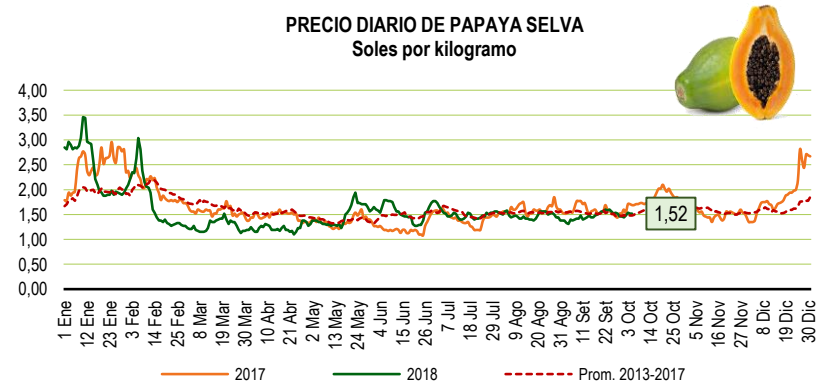

Piña hawaiana

PRECIO MENSUAL DE PIÑA HAWAIANA (S/ kg)

Mes	2017	2018
Ene	1,19	1,32
Feb	1,21	1,35
Mar	1,34	1,29
Abr	1,16	1,12
May	1,06	1,00
Jun	0,93	0,96
Jul	0,94	0,91
Ago	1,01	0,93
Sep	1,05	0,97
Oct 1/	0,97	1,00
Nov	0,97	
Dic	1,02	

1/ Promedio al día 05 de octubre

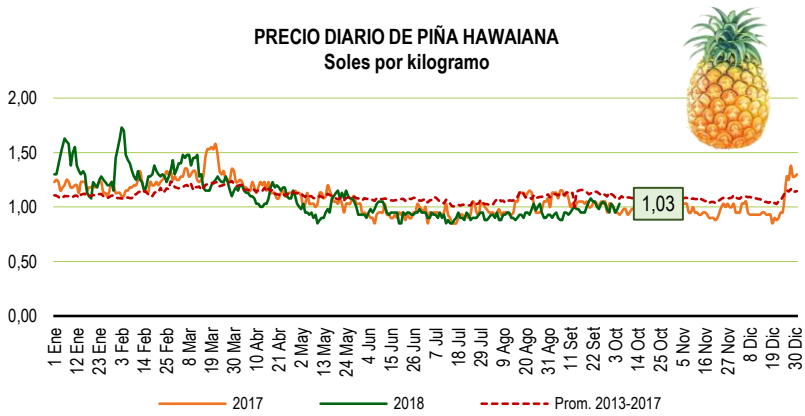

Naranja valencia

PRECIO MENSUAL DE NARANJA VALENCIA (S/ kg)

Mes	2017	2018
Ene	0,94	0,73
Feb	0,97	0,82
Mar	1,08	1,05
Abr	1,05	1,19
May	0,78	0,88
Jun	0,67	0,70
Jul	0,61	0,63
Ago	0,64	0,64
Sep	0,61	0,63
Oct 1/	0,62	0,61
Nov	0,66	
Dic	0,67	

1/ Promedio al día 05 de octubre

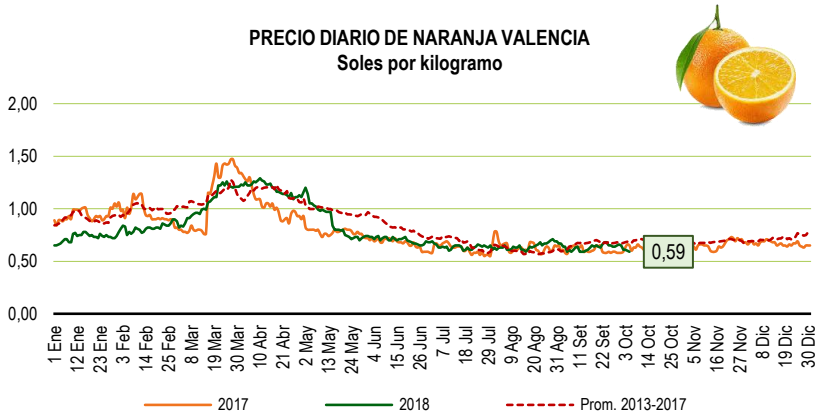

Mercado Productores Santa Anita

Arroz superior

PRECIO MENSUAL DE ARROZ SUPERIOR (S/ kg)

Mes	2017	2018
Ene	2,43	2,21
Feb	2,42	2,16
Mar	2,47	2,05
Abr	2,49	2,00
May	2,44	1,97
Jun	2,39	1,94
Jul	2,36	2,01
Ago	2,39	1,94
Sep	2,34	1,93
Oct 1/	2,31	1,92
Nov	2,25	
Dic	2,22	

1/ Promedio al día 05 de octubre

Los stocks son altos y se nota la presencia de mayores ingresos de arroz de la selva (San Martín).

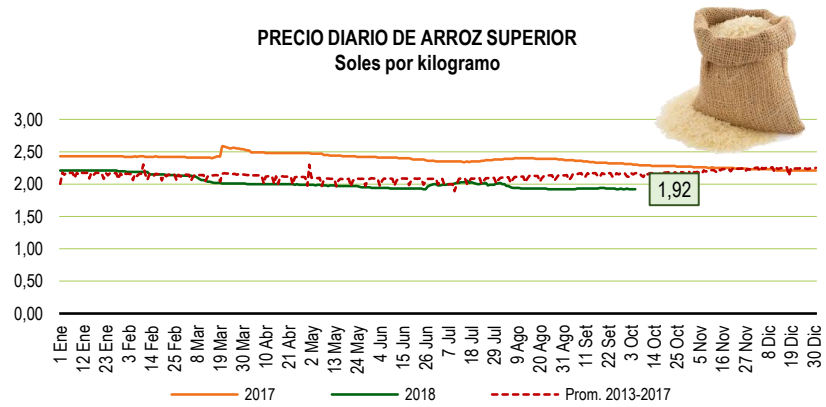

Azúcar rubia

PRECIO MENSUAL DE AZÚCAR RUBIA (S/ kg)

Mes	2017	2018
Ene	2,40	1,81
Feb	2,50	1,91
Mar	2,59	1,90
Abr	2,70	1,89
May	2,67	1,87
Jun	2,53	1,86
Jul	2,32	1,73
Ago	2,11	1,63
Sep	2,00	1,55
Oct 1/	1,90	1,50
Nov	1,77	
Dic	1,74	

1/ Promedio al día 05 de octubre

Oferta alta de azúcar nacional e importada (Colombia, principalmente)

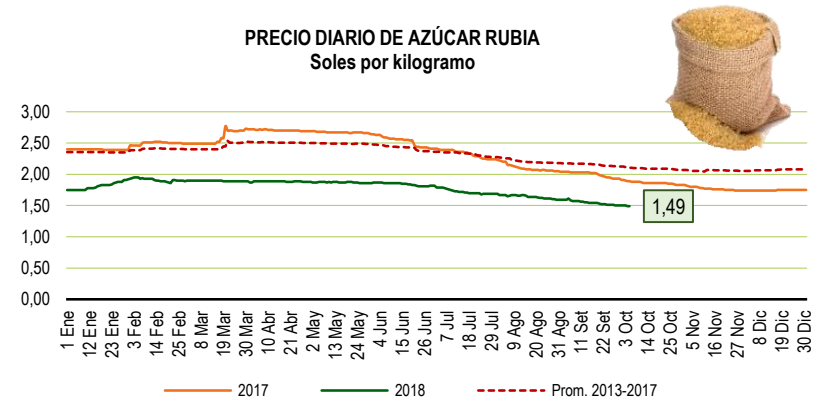

Maíz amarillo duro

PRECIO MENSUAL DE MAÍZ AMARILLO DURO (S/ kg)

Mes	2017	2018
Ene	1,36	1,09
Feb	1,27	1,00
Mar	1,25	1,04
Abr	1,26	1,08
May	1,24	1,17
Jun	1,26	1,37
Jul	1,20	1,42
Ago	1,20	1,28
Sep	1,17	1,24
Oct 1/	1,21	1,27
Nov	1,17	
Dic	1,15	

1/ Promedio al día 05 de octubre

Oferta normal, sin embargo comerciantes mayoristas indican que el clima no favorece en su secado.

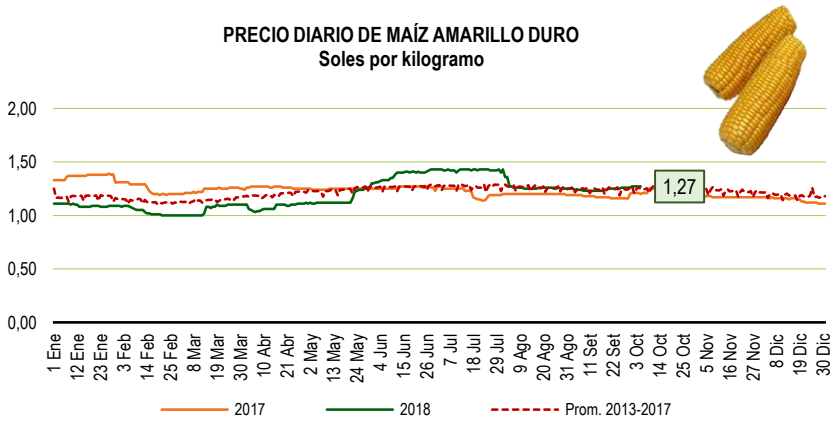

Centros de acopio aves vivas

Pollo en pie

PRECIO MENSUAL DE POLLO VIVO (S/ kg)

Mes	2017	2018
Ene	4,59	5,49
Feb	5,12	5,64
Mar	6,14	5,70
Abr	4,21	4,00
May	4,75	4,24
Jun	5,01	4,38
Jul	3,76	4,63
Ago	3,99	4,08
Sep	3,96	4,76
Oct 1/	4,00	4,95
Nov	4,46	
Dic	5,27	

1/ Promedio al día 05 de octubre
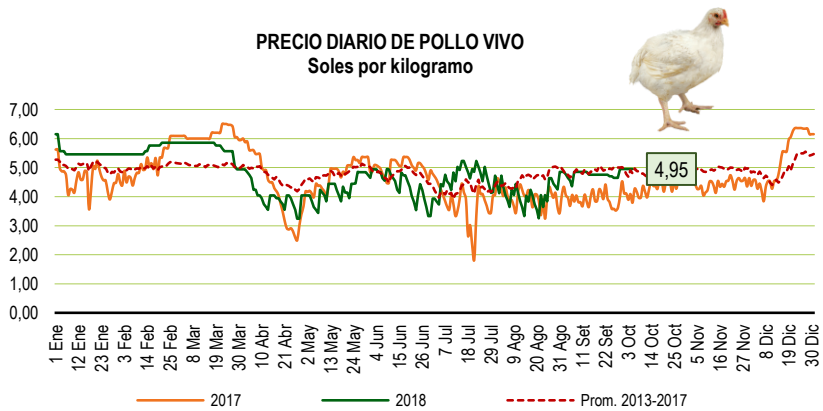
El precio en los centrros de acopio se mantiene estable desde el dia 29 de setiembre.