# REPORTE DIARIO DEL PLAN NACIONAL DE CULTIVOS

## PRECIO DE PRODUCTOS EN LOS MERCADOS MAYORISTAS DE LIMA METROPOLITANA

## Papa blanca 2/

Los mayores ingresos de papa blanca (perricholi y yungay) provienen de Huánuco e Ica.

**PRECIO MENSUAL**
**(Soles por kilogramo)**

| Mes | 2017 | 2018 |
|---|---|---|
| Ene | 1,01 | 0,43 |
| Feb | 0,93 | 0,56 |
| Mar | 0,83 | 0,73 |
| Abr | 0,63 | 0,71 |
| May | 0,68 | 0,76 |
| Jun | 0,65 | 0,71 |
| Jul | 0,67 | 0,75 |
| Ago | 0,61 | 0,91 |
| Sep | 0,54 | 1,03 |
| Oct 1/ | 0,47 | 1,12 |
| Nov | 0,52 | |
| Dic | 0,42 | |

1/ Promedio al día 16 de octubre
2/ El precio de la papa blanca es el promedio de los precios de las variedades **perricholi** y **yungay**
Fuente: Gran Mercado Mayorista de Lima

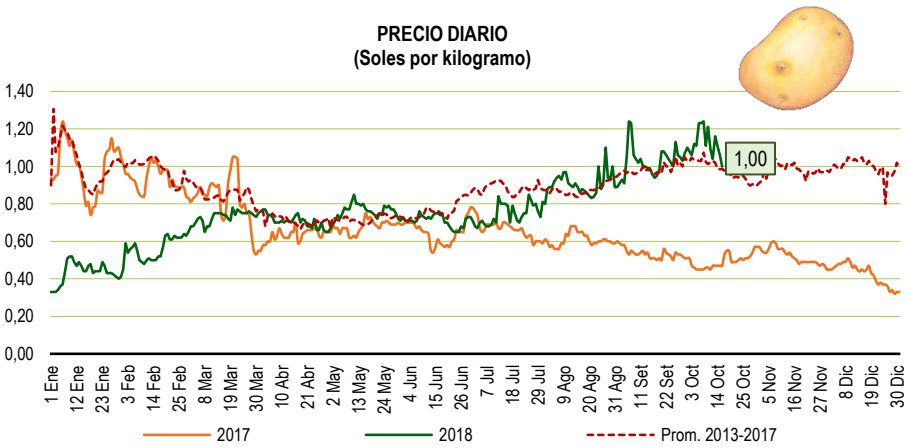


## Arroz superior

Los ingresos al mercado mayorista son menores, se mantiene el precio de ésta variedad de arroz.

**PRECIO MENSUAL**
**(Soles por kilogramo)**

| Mes | 2017 | 2018 |
|---|---|---|
| Ene | 2,43 | 2,21 |
| Feb | 2,42 | 2,16 |
| Mar | 2,47 | 2,05 |
| Abr | 2,49 | 2,00 |
| May | 2,44 | 1,97 |
| Jun | 2,39 | 1,94 |
| Jul | 2,36 | 2,01 |
| Ago | 2,39 | 1,94 |
| Sep | 2,34 | 1,93 |
| Oct 1/ | 2,29 | 1,92 |
| Nov | 2,25 | |
| Dic | 2,22 | |

1/ Promedio al día 16 de octubre
Fuente: Mercado Mayorista de Productores Santa Anita

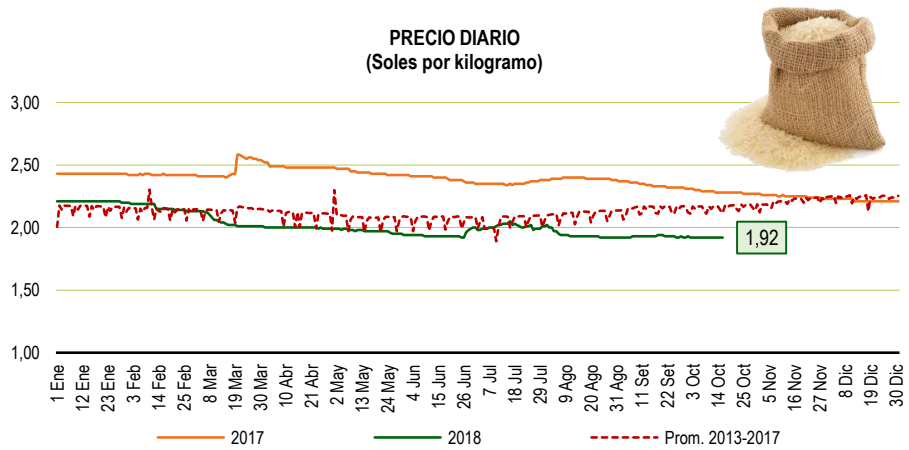


## Maíz amarillo duro

Los ingresos son normales.

**PRECIO MENSUAL**
**(Soles por kilogramo)**

| Mes | 2017 | 2018 |
|---|---|---|
| Ene | 1,36 | 1,09 |
| Feb | 1,27 | 1,00 |
| Mar | 1,25 | 1,04 |
| Abr | 1,26 | 1,08 |
| May | 1,24 | 1,17 |
| Jun | 1,26 | 1,37 |
| Jul | 1,20 | 1,42 |
| Ago | 1,20 | 1,28 |
| Sep | 1,17 | 1,24 |
| Oct 1/ | 1,23 | 1,28 |
| Nov | 1,17 | |
| Dic | 1,15 | |

1/ Promedio al día 16 de octubre
Fuente: Mercado Mayorista de Productores Santa Anita

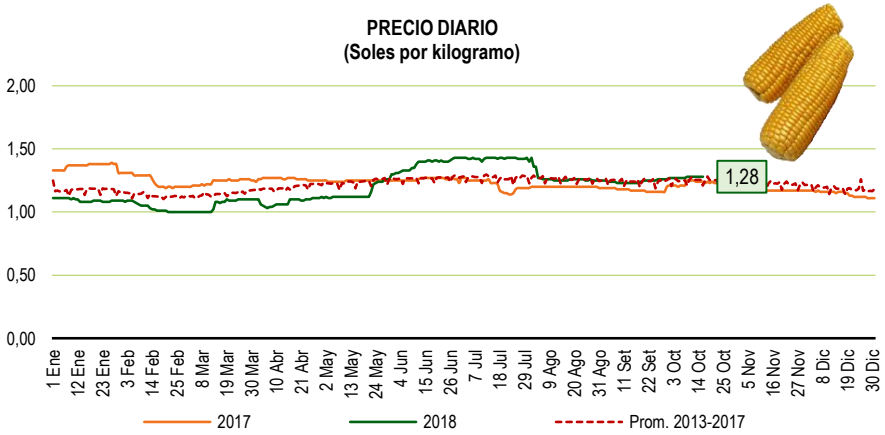

# Gran Mercado Mayorista de Lima

## Cebolla roja

**PRECIO MENSUAL**
**(Soles por kilogramo)**

| Mes | 2017 | 2018 |
|---|---|---|
| Ene | 0,84 | 0,49 |
| Feb | 0,92 | 0,55 |
| Mar | 1,65 | 0,60 |
| Abr | 2,11 | 0,54 |
| May | 1,87 | 0,48 |
| Jun | 1,39 | 0,69 |
| Jul | 1,45 | 0,80 |
| Ago | 1,54 | 0,76 |
| Sep | 1,74 | 1,24 |
| Oct 1/ | 0,86 | 1,32 |
| Nov | 0,57 | |
| Dic | 0,59 | |

1/ Promedio al día 16 de octubre

Abastecimiento normal, proveniente principalmente de Arequipa (Camaná y Pedregal). Producto de buena calidad.

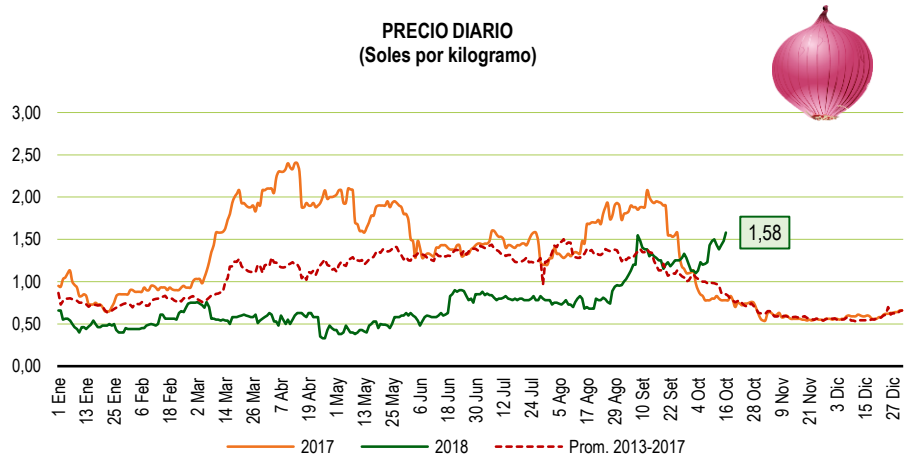


## Ajo criollo o napurí

**PRECIO MENSUAL**
**(Soles por kilogramo)**

| Mes | 2017 | 2018 |
|---|---|---|
| Ene | 5,31 | 2,76 |
| Feb | 5,64 | 2,44 |
| Mar | 5,48 | 1,99 |
| Abr | 7,82 | 1,76 |
| May | 8,32 | 1,48 |
| Jun | 5,13 | 1,51 |
| Jul | 3,79 | 1,90 |
| Ago | 3,55 | 1,73 |
| Sep | 3,01 | 2,26 |
| Oct 1/ | 2,76 | 1,84 |
| Nov | 2,63 | |
| Dic | 2,14 | |

1/ Promedio al día 16 de octubre

Abastecimiento normal, proveniente principalemente de Arequipa. Producto con alta oferta.

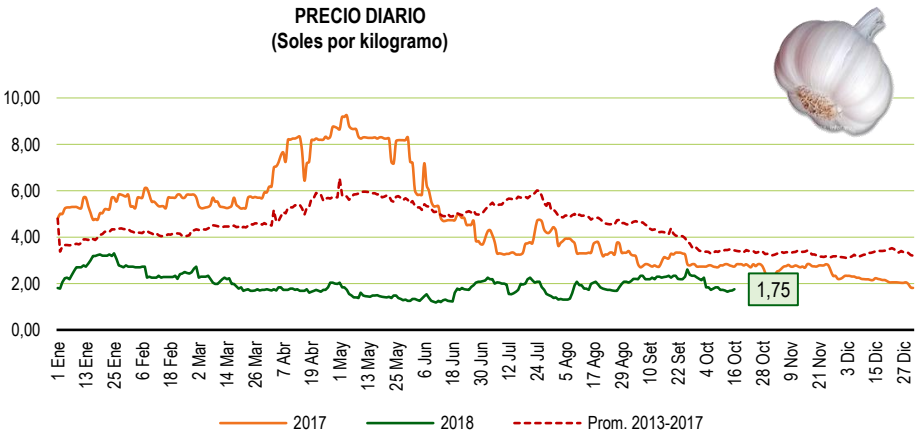


## Choclo tipo cusco

**PRECIO MENSUAL**
**(Soles por kilogramo)**

| Mes | 2017 | 2018 |
|---|---|---|
| Ene | 2,66 | 2,34 |
| Feb | 2,84 | 2,43 |
| Mar | 3,19 | 2,23 |
| Abr | 2,74 | 2,00 |
| May | 1,99 | 1,93 |
| Jun | 2,02 | 2,23 |
| Jul | 3,45 | 2,40 |
| Ago | 2,94 | 2,42 |
| Sep | 2,38 | 1,92 |
| Oct 1/ | 2,15 | 1,87 |
| Nov | 1,88 | |
| Dic | 2,19 | |

1/ Promedio al día 16 de octubre

Los mayores ingresos son de los departamentos de Lima (Cañete) e Ica (Pisco). Producto de buena calidad procedente de Ica (Pisco).

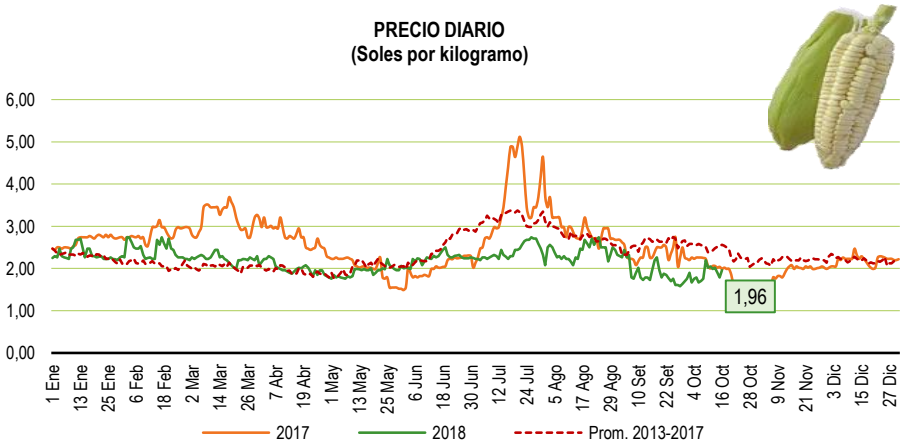

## Tomate

**PRECIO MENSUAL**
**(Soles por kilogramo)**

| Mes | 2017 | 2018 |
|---|---|---|
| Ene | 2,06 | 1,06 |
| Feb | 2,44 | 1,31 |
| Mar | 3,11 | 1,83 |
| Abr | 2,08 | 1,87 |
| May | 2,29 | 1,91 |
| Jun | 1,89 | 1,68 |
| Jul | 1,91 | 2,37 |
| Ago | 1,67 | 2,38 |
| Sep | 1,60 | 2,50 |
| Oct 1/ | 2,09 | 2,32 |
| Nov | 1,78 | |
| Dic | 0,98 | |

1/ Promedio al día 16 de octubre

Tomate procedentes de los departamentos de Arequipa, Lima e Ica. Producto de buena calidad.

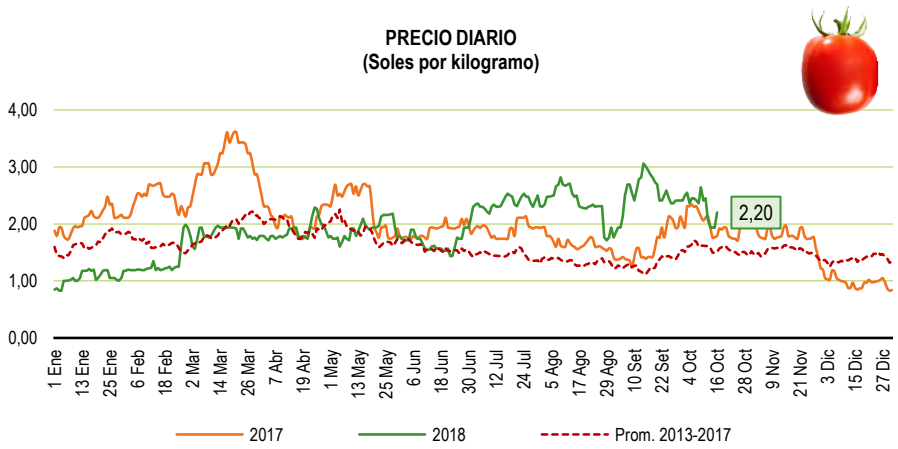


## Limón sutil

**PRECIO MENSUAL**
**(Soles por kilogramo)**

| Mes | 2017 | 2018 |
|---|---|---|
| Ene | 1,49 | 1,13 |
| Feb | 1,41 | 1,17 |
| Mar | 2,34 | 1,40 |
| Abr | 1,35 | 1,26 |
| May | 0,97 | 1,00 |
| Jun | 1,54 | 1,17 |
| Jul | 3,99 | 1,41 |
| Ago | 10,09 | 1,53 |
| Sep | 8,77 | 1,65 |
| Oct 1/ | 5,05 | 2,07 |
| Nov | 2,34 | |
| Dic | 1,51 | |

1/ Promedio al día 16 de octubre

Limón procedente de los departamentos de Piura, Lambayeque y Tumbes.

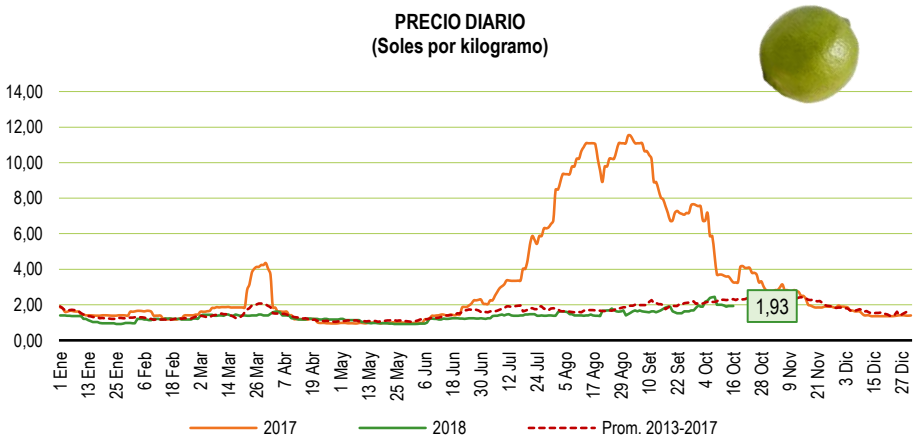


# Mercado Mayorista N°2-Frutas

## Plátano seda

**PRECIO MENSUAL**
**(Soles por kilogramo)**

| Mes | 2017 | 2018 |
|---|---|---|
| Ene | 1,64 | 1,69 |
| Feb | 1,55 | 1,63 |
| Mar | 1,66 | 1,48 |
| Abr | 1,81 | 1,25 |
| May | 1,28 | 1,22 |
| Jun | 1,60 | 1,15 |
| Jul | 1,64 | 1,07 |
| Ago | 1,60 | 1,06 |
| Sep | 1,47 | 1,39 |
| Oct 1/ | 1,68 | 1,39 |
| Nov | 1,67 | |
| Dic | 1,79 | |

1/ Promedio al día 16 de octubre

Esta variedad de plátano ingresa desde las zonas productoras de Tumbes y Sullana.

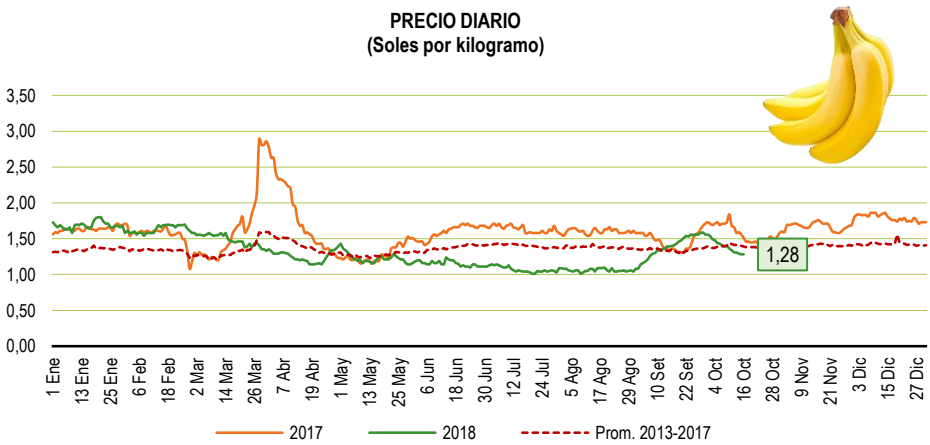

## Papaya selva

**PRECIO MENSUAL**
**(Soles por kilogramo)**

| Mes | 2017 | 2018 |
|---|---|---|
| Ene | 2,46 | 2,44 |
| Feb | 2,03 | 1,78 |
| Mar | 1,57 | 1,28 |
| Abr | 1,47 | 1,23 |
| May | 1,37 | 1,48 |
| Jun | 1,22 | 1,55 |
| Jul | 1,41 | 1,51 |
| Ago | 1,60 | 1,48 |
| Sep | 1,58 | 1,47 |
| Oct 1/ | 1,71 | 1,52 |
| Nov | 1,51 | |
| Dic | 1,90 | |

1/ Promedio al día 16 de octubre

Abastecimiento normal, se incremento el precio estos dos últimos días debido a la menor oferta. Proviene de selva nor oriental y Madre de Dios

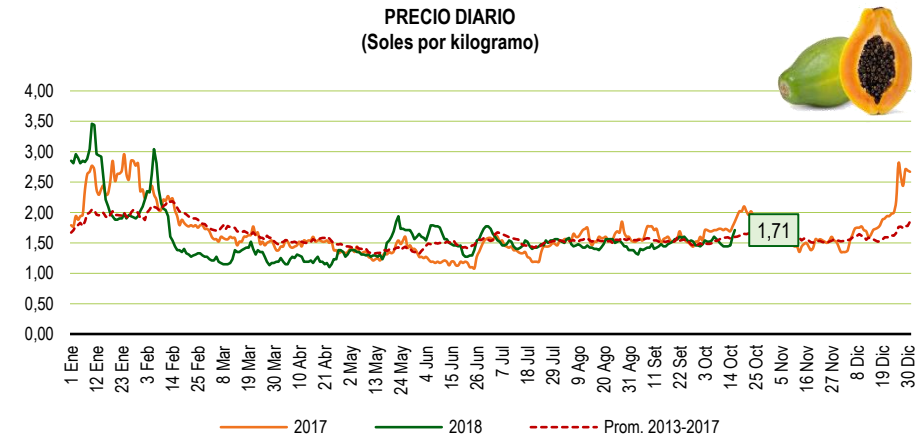


## Piña hawaiana

**PRECIO MENSUAL**
**(Soles por kilogramo)**

| Mes | 2017 | 2018 |
|---|---|---|
| Ene | 1,19 | 1,32 |
| Feb | 1,21 | 1,35 |
| Mar | 1,34 | 1,29 |
| Abr | 1,16 | 1,12 |
| May | 1,06 | 1,00 |
| Jun | 0,93 | 0,96 |
| Jul | 0,94 | 0,91 |
| Ago | 1,01 | 0,93 |
| Sep | 1,05 | 0,97 |
| Oct 1/ | 0,96 | 1,01 |
| Nov | 0,97 | |
| Dic | 1,02 | |

1/ Promedio al día 16 de octubre

Abastecimiento normal, se incremento el precio estos dos últimos días debido a la menor oferta. proviene de selva central.

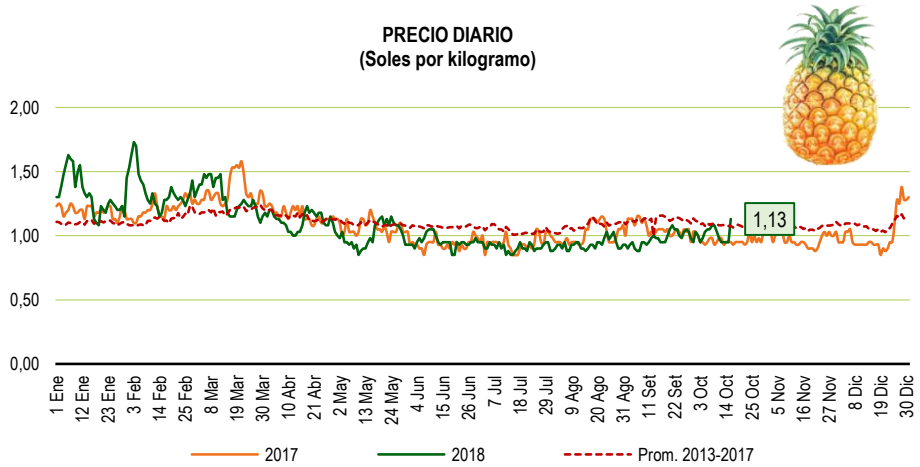


## Naranja valencia

**PRECIO MENSUAL**
**(Soles por kilogramo)**

| Mes | 2017 | 2018 |
|---|---|---|
| Ene | 0,94 | 0,73 |
| Feb | 0,97 | 0,82 |
| Mar | 1,08 | 1,05 |
| Abr | 1,05 | 1,19 |
| May | 0,78 | 0,88 |
| Jun | 0,67 | 0,70 |
| Jul | 0,61 | 0,63 |
| Ago | 0,64 | 0,64 |
| Sep | 0,61 | 0,63 |
| Oct 1/ | 0,63 | 0,63 |
| Nov | 0,66 | |
| Dic | 0,67 | |

1/ Promedio al día 16 de octubre

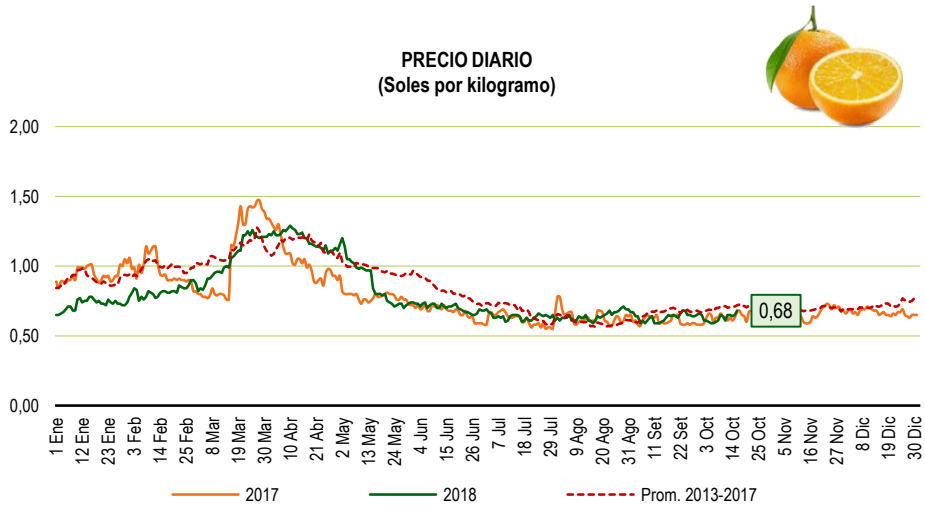

# Mercado Productores Santa Anita

## Azúcar rubia

**PRECIO MENSUAL**
**(Soles por kilogramo)**

| Mes | 2017 | 2018 |
|---|---|---|
| Ene | 2,40 | 1,81 |
| Feb | 2,50 | 1,91 |
| Mar | 2,59 | 1,90 |
| Abr | 2,70 | 1,89 |
| May | 2,67 | 1,87 |
| Jun | 2,53 | 1,86 |
| Jul | 2,32 | 1,73 |
| Ago | 2,11 | 1,63 |
| Sep | 2,00 | 1,55 |
| Oct 1/ | 1,88 | 1,49 |
| Nov | 1,77 | |
| Dic | 1,74 | |

1/ Promedio al día 16 de octubre

Oferta alta de azúcar nacional e importada (Colombia, principalmente)

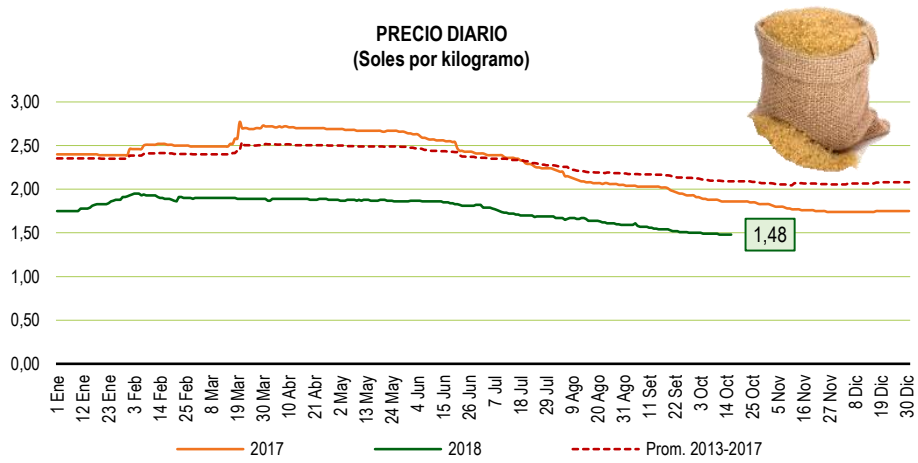


# Centros de acopio aves vivas

## Pollo en pie

**PRECIO MENSUAL**
**(Soles por kilogramo)**

| Mes | 2017 | 2018 |
|---|---|---|
| Ene | 4,59 | 5,49 |
| Feb | 5,12 | 5,64 |
| Mar | 6,14 | 5,70 |
| Abr | 4,21 | 4,00 |
| May | 4,75 | 4,24 |
| Jun | 5,01 | 4,38 |
| Jul | 3,76 | 4,63 |
| Ago | 3,99 | 4,08 |
| Sep | 3,96 | 4,76 |
| Oct 1/ | 4,15 | 4,92 |
| Nov | 4,46 | |
| Dic | 5,27 | |

1/ Promedio al día 16 de octubre
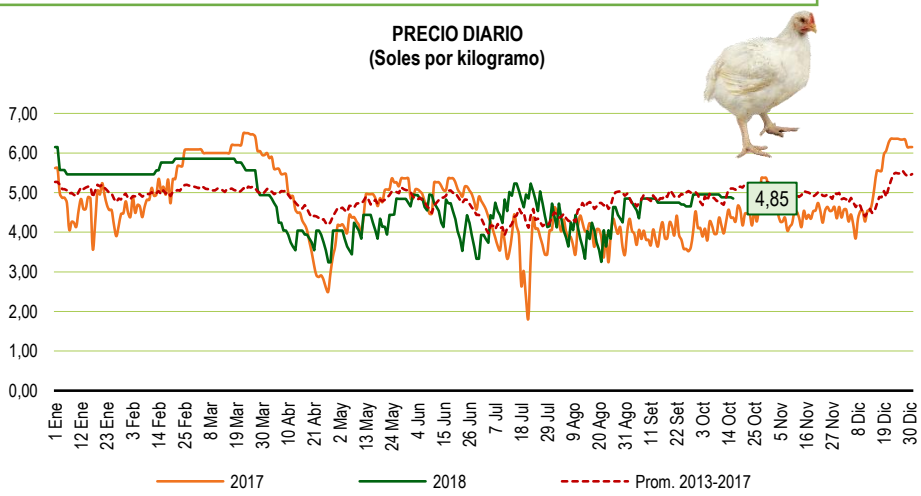
El precio del pollo en los centrros de acopio. se mantiene estable desde el día jueves 11 de octubre.