REPORTE DIARIO DEL PLAN NACIONAL DE CULTIVOS

PRECIO DE PRODUCTOS EN LOS MERCADOS MAYORISTAS DE LIMA METROPOLITANA

Papa blanca 2/

Los mayores ingresos de papa blanca (perricholi y yungay) provienen de Huánuco e Ica.

PRECIO MENSUAL
(Soles por kilogramo)

Mes	2017	2018
Ene	1,01	0,43
Feb	0,93	0,56
Mar	0,83	0,73
Abr	0,63	0,71
May	0,68	0,76
Jun	0,65	0,71
Jul	0,67	0,75
Ago	0,61	0,91
Sep	0,54	1,03
Oct 1/	0,48	1,03
Nov	0,52	
Dic	0,42	

1/ Promedio al día 26 de octubre
2/ El precio de la papa blanca es el promedio de los precios de las variedades **perricholi** y **yungay**
Fuente: Gran Mercado Mayorista de Lima

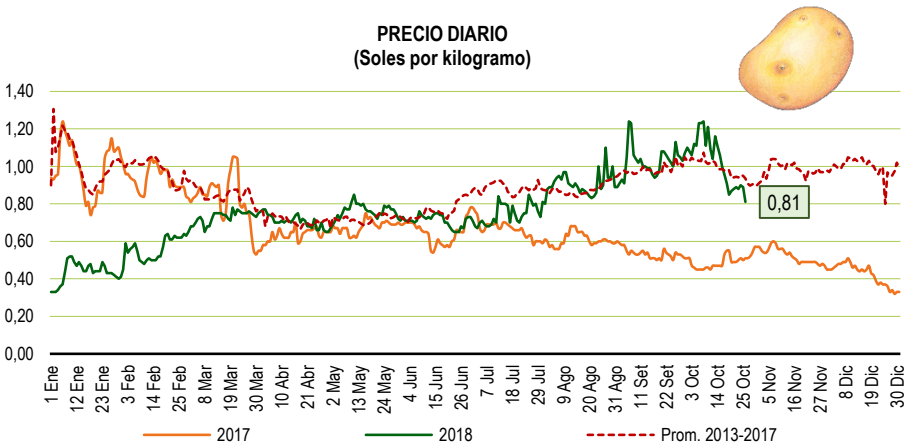

Arroz superior

Los ingresos al mercado mayorista son menores, el precio de ésta variedad de arroz bajó ligeramente.

PRECIO MENSUAL
(Soles por kilogramo)

Mes	2017	2018
Ene	2,43	2,21
Feb	2,42	2,16
Mar	2,47	2,05
Abr	2,49	2,00
May	2,44	1,97
Jun	2,39	1,94
Jul	2,36	2,01
Ago	2,39	1,94
Sep	2,34	1,93
Oct 1/	2,29	1,92
Nov	2,25	
Dic	2,22	

1/ Promedio al día 26 de octubre
Fuente: Mercado Mayorista de Productores Santa Anita

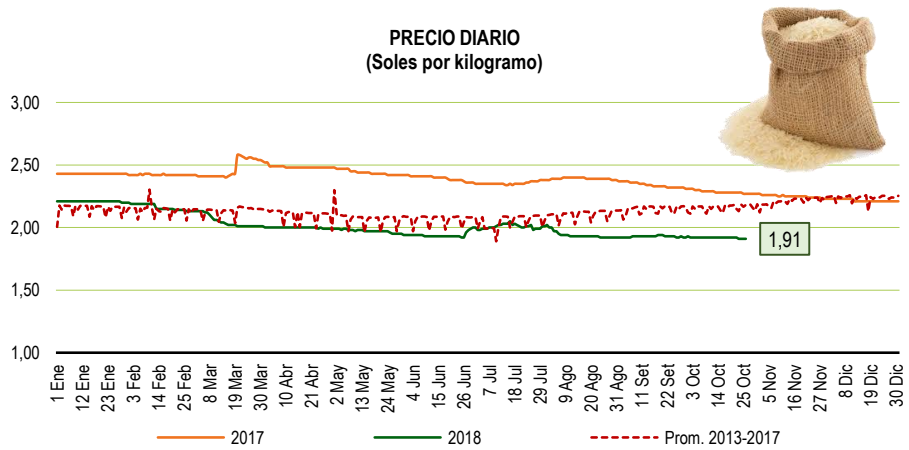

Maíz amarillo duro

Época de siembra en la zonas productoras, el precio ha aumentado ligeramente.

PRECIO MENSUAL
(Soles por kilogramo)

Mes	2017	2018
Ene	1,36	1,09
Feb	1,27	1,00
Mar	1,25	1,04
Abr	1,26	1,08
May	1,24	1,17
Jun	1,26	1,37
Jul	1,20	1,42
Ago	1,20	1,28
Sep	1,17	1,24
Oct 1/	1,23	1,28
Nov	1,17	
Dic	1,15	

1/ Promedio al día 26 de octubre
Fuente: Mercado Mayorista de Productores Santa Anita

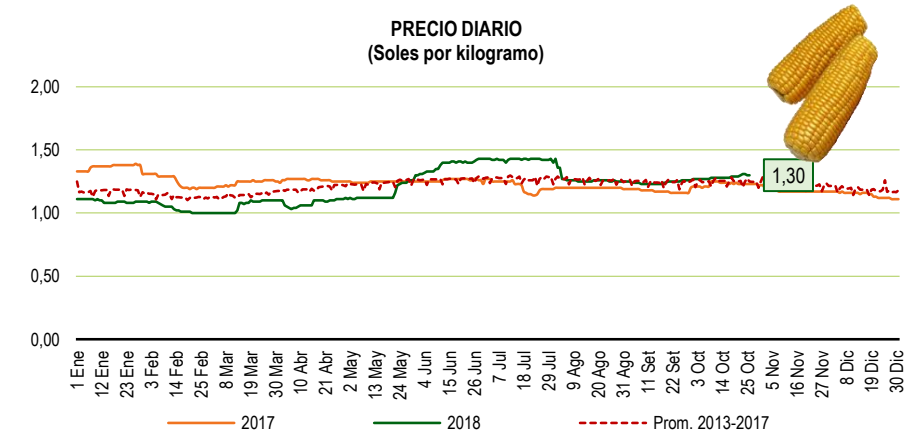

Gran Mercado Mayorista de Lima

Cebolla roja

PRECIO MENSUAL
(Soles por kilogramo)

Mes	2017	2018
Ene	0,84	0,49
Feb	0,92	0,55
Mar	1,65	0,60
Abr	2,11	0,54
May	1,87	0,48
Jun	1,39	0,69
Jul	1,45	0,80
Ago	1,54	0,76
Sep	1,74	1,24
Oct 1/	0,82	1,55
Nov	0,57	
Dic	0,59	

1/ Promedio al día 26 de octubre

Ligera baja en el precio y menor oferta, proviene principalmente de Arequipa (Camaná y Pedregal). Producto de buena calidad.

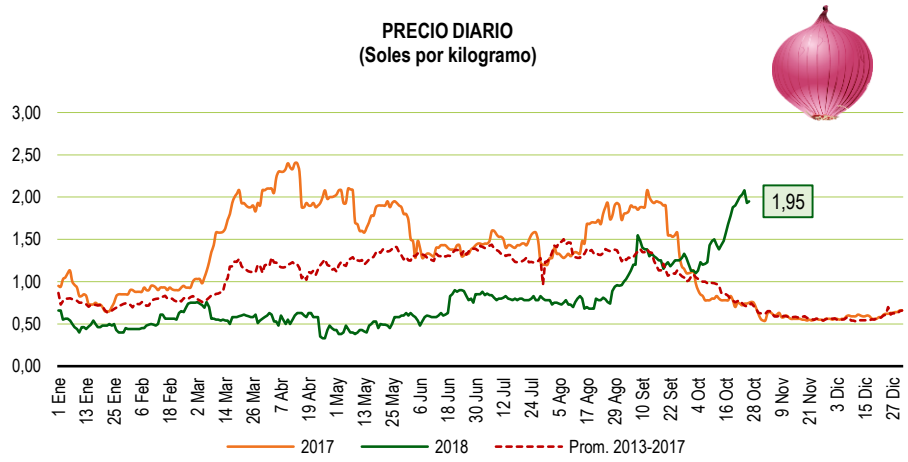

Ajo criollo o napurí

PRECIO MENSUAL
(Soles por kilogramo)

Mes	2017	2018
Ene	5,31	2,76
Feb	5,64	2,44
Mar	5,48	1,99
Abr	7,82	1,76
May	8,32	1,48
Jun	5,13	1,51
Jul	3,79	1,90
Ago	3,55	1,73
Sep	3,01	2,26
Oct 1/	2,77	1,73
Nov	2,63	
Dic	2,14	

1/ Promedio al día 26 de octubre

Abastecimiento normal, proveniente principalemente de Arequipa. Producto con alta oferta.

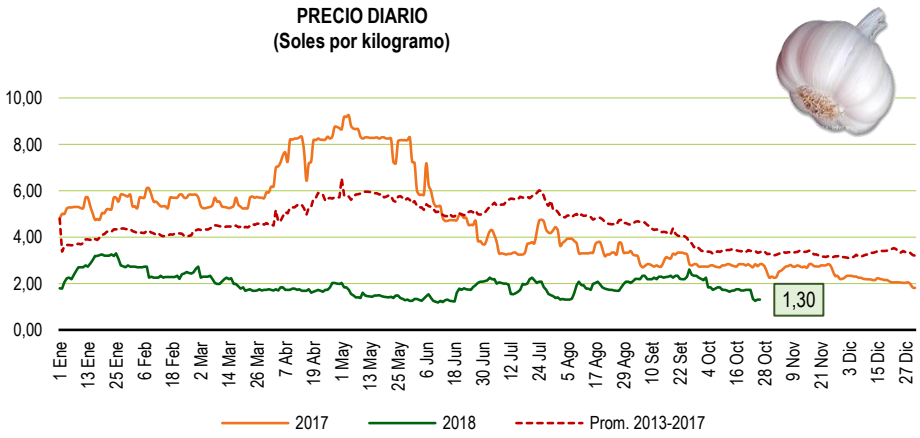

Choclo tipo cusco

PRECIO MENSUAL
(Soles por kilogramo)

Mes	2017	2018
Ene	2,66	2,34
Feb	2,84	2,43
Mar	3,19	2,23
Abr	2,74	2,00
May	1,99	1,93
Jun	2,02	2,23
Jul	3,45	2,40
Ago	2,94	2,42
Sep	2,38	1,92
Oct 1/	1,98	1,90
Nov	1,88	
Dic	2,19	

1/ Promedio al día 26 de octubre

Los mayores ingresos son de los departamentos de Lima (Cañete) e Ica (Pisco). Producto de buena calidad procedente de Ica (Pisco).

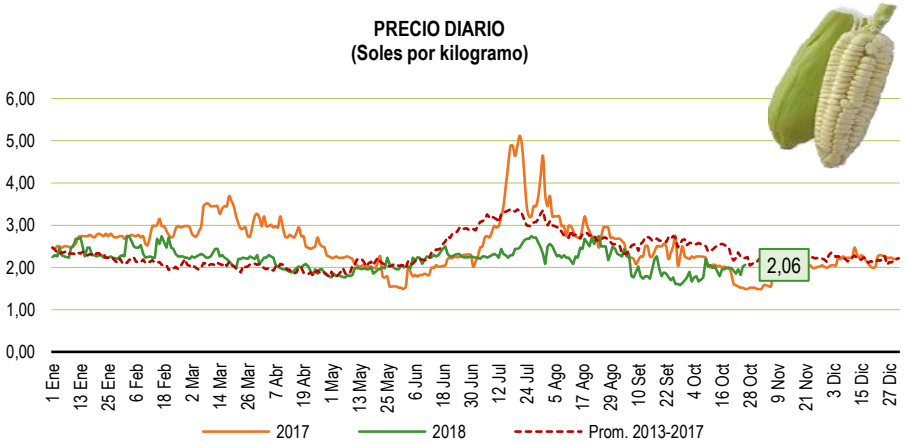

Tomate

PRECIO MENSUAL
(Soles por kilogramo)

Mes	2017	2018
Ene	2,06	1,06
Feb	2,44	1,31
Mar	3,11	1,83
Abr	2,08	1,87
May	2,29	1,91
Jun	1,89	1,68
Jul	1,91	2,37
Ago	1,67	2,38
Sep	1,60	2,52
Oct 1/	1,99	2,24
Nov	1,78	
Dic	0,98	

1/ Promedio al día 26 de octubre

Tomate procedentes de los departamentos de Arequipa, Lima e Ica. Producto de buena calidad.

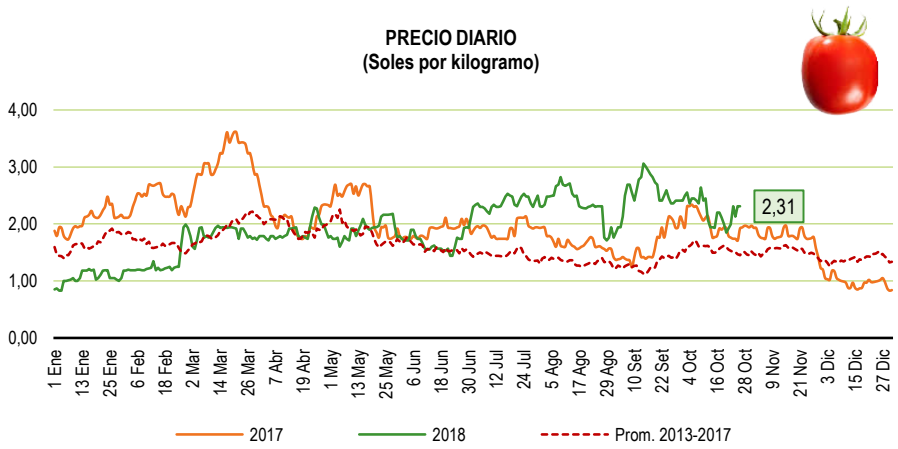

Limón sutil

PRECIO MENSUAL
(Soles por kilogramo)

Mes	2017	2018
Ene	1,49	1,13
Feb	1,41	1,17
Mar	2,34	1,40
Abr	1,35	1,26
May	0,97	1,00
Jun	1,54	1,17
Jul	3,99	1,41
Ago	10,09	1,53
Sep	8,77	1,64
Oct 1/	4,59	2,07
Nov	2,34	
Dic	1,51	

1/ Promedio al día 26 de octubre

Limón procedente de los departamentos de Piura, Lambayeque y Tumbes.

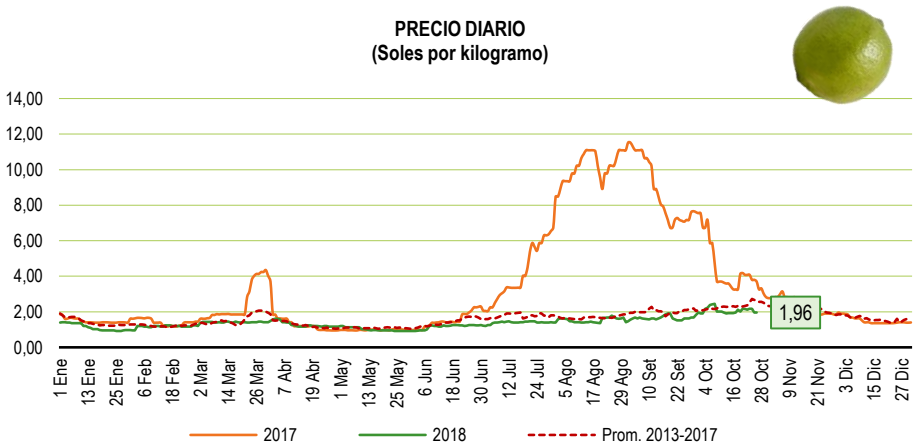

Mercado Mayorista N°2-Frutas

Plátano seda

PRECIO MENSUAL
(Soles por kilogramo)

Mes	2017	2018
Ene	1,64	1,69
Feb	1,55	1,63
Mar	1,66	1,48
Abr	1,81	1,25
May	1,28	1,22
Jun	1,60	1,15
Jul	1,64	1,07
Ago	1,60	1,06
Sep	1,47	1,38
Oct 1/	1,59	1,32
Nov	1,67	
Dic	1,79	

1/ Promedio al día 26 de octubre

Esta variedad de plátano ingresa desde las zonas productoras de Tumbes y Sullana.

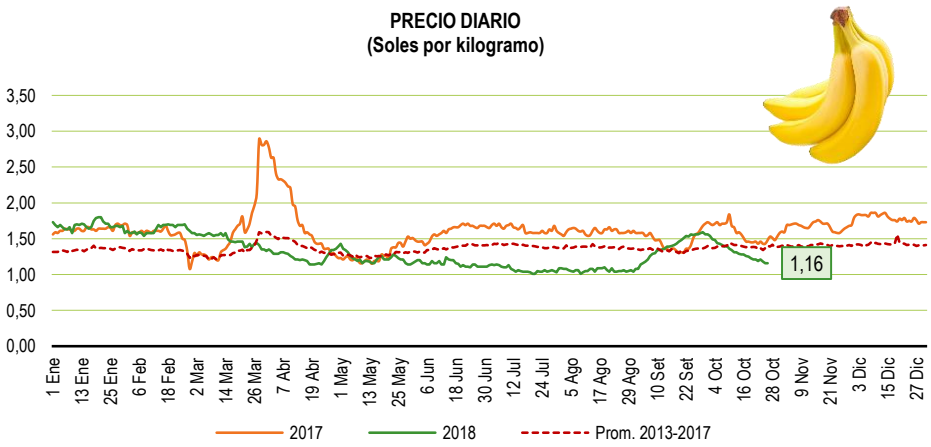

Papaya selva

PRECIO MENSUAL
(Soles por kilogramo)

Mes	2017	2018
Ene	2,46	2,44
Feb	2,03	1,78
Mar	1,57	1,28
Abr	1,47	1,23
May	1,37	1,48
Jun	1,22	1,55
Jul	1,41	1,51
Ago	1,60	1,48
Sep	1,58	1,46
Oct 1/	1,81	1,61
Nov	1,51	
Dic	1,90	

1/ Promedio al día 26 de octubre

Se incremento el precio estos dos últimos días debido a la menor oferta. Proviene de selva nor oriental y Madre de Dios.

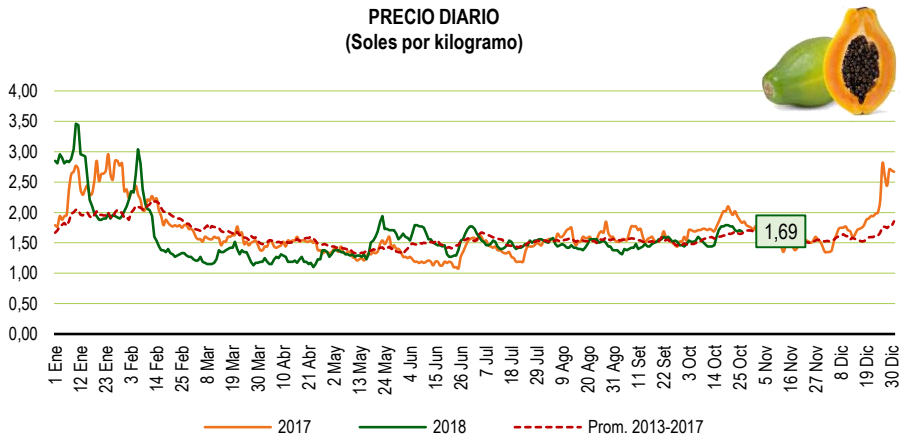

Piña hawaiana

PRECIO MENSUAL
(Soles por kilogramo)

Mes	2017	2018
Ene	1,19	1,32
Feb	1,21	1,35
Mar	1,34	1,29
Abr	1,16	1,12
May	1,06	1,00
Jun	0,93	0,96
Jul	0,94	0,91
Ago	1,01	0,93
Sep	1,05	0,97
Oct 1/	0,96	1,02
Nov	0,97	
Dic	1,02	

1/ Promedio al día 26 de octubre

Abastecimiento normal, el precio bajó en día de hoy por mayor oferta. Proviene de selva central.

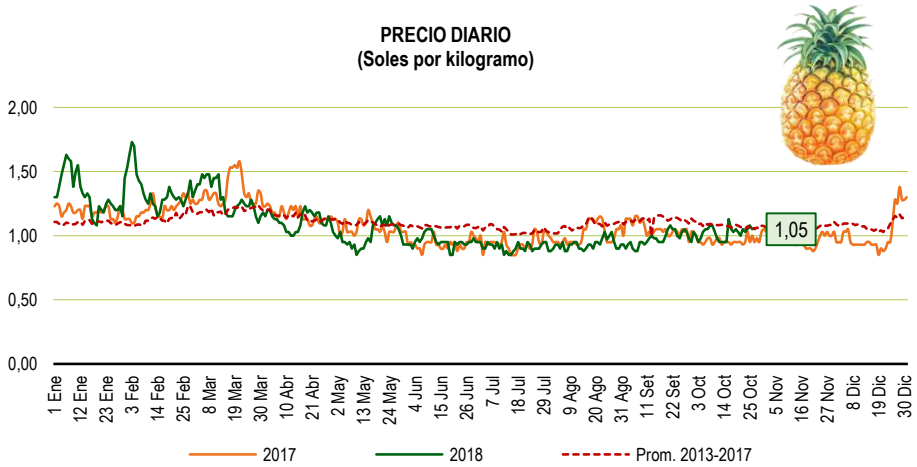

Naranja valencia

PRECIO MENSUAL
(Soles por kilogramo)

Mes	2017	2018
Ene	0,94	0,73
Feb	0,97	0,82
Mar	1,08	1,05
Abr	1,05	1,19
May	0,78	0,88
Jun	0,67	0,70
Jul	0,61	0,63
Ago	0,64	0,64
Sep	0,61	0,63
Oct 1/	0,64	0,65
Nov	0,66	
Dic	0,67	

1/ Promedio al día 26 de octubre

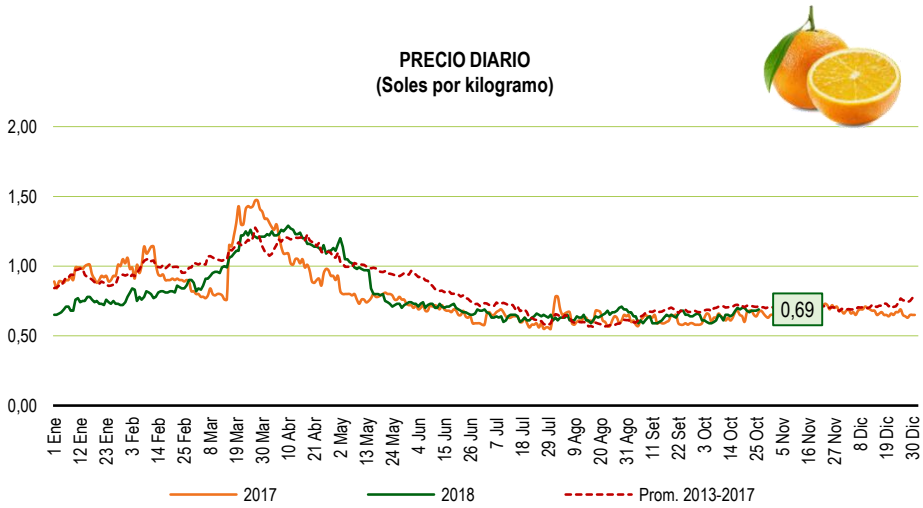

Mercado Productores Santa Anita

Azúcar rubia

PRECIO MENSUAL
(Soles por kilogramo)

Mes	2017	2018
Ene	2,40	1,81
Feb	2,50	1,91
Mar	2,59	1,90
Abr	2,70	1,89
May	2,67	1,87
Jun	2,53	1,86
Jul	2,32	1,73
Ago	2,11	1,63
Sep	2,00	1,55
Oct 1/	1,87	1,49
Nov	1,77	
Dic	1,74	

1/ Promedio al día 26 de octubre

Oferta alta de azúcar nacional e importada (Colombia, principalmente)

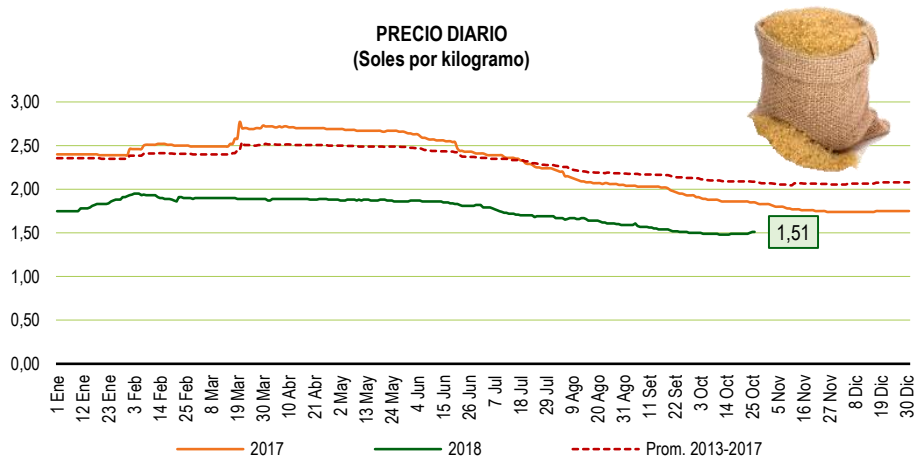

Centros de acopio aves vivas

Pollo en pie

PRECIO MENSUAL
(Soles por kilogramo)

Mes	2017	2018
Ene	4,59	5,49
Feb	5,12	5,64
Mar	6,14	5,70
Abr	4,21	4,00
May	4,75	4,24
Jun	5,01	4,38
Jul	3,76	4,63
Ago	3,99	4,08
Sep	3,96	4,76
Oct 1/	4,25	4,95
Nov	4,46	
Dic	5,27	

1/ Promedio al día 26 de octubre
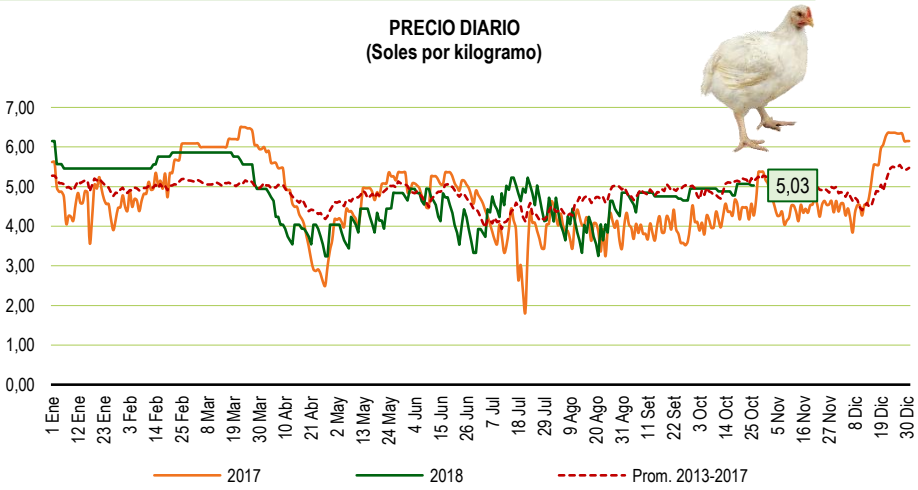
El precio del pollo en los centros de acopio se mantiene respecto al día de ayer.