REPORTE DIARIO DEL PLAN NACIONAL DE CULTIVOS

PRECIO DE PRODUCTOS EN LOS MERCADOS MAYORISTAS DE LIMA METROPOLITANA

Papa blanca 2/

Los mayores ingresos de papa blanca (perricholi y yungay) provienen de Huánuco, Ica y Lima.

PRECIO MENSUAL
(Soles por kilogramo)

Mes	2017	2018
Ene	1,01	0,43
Feb	0,93	0,56
Mar	0,83	0,73
Abr	0,63	0,71
May	0,68	0,76
Jun	0,65	0,71
Jul	0,67	0,75
Ago	0,61	0,91
Sep	0,54	1,03
Oct 1/	0,49	1,00
Nov	0,52	
Dic	0,42	

1/ Promedio al día 31 de octubre
2/ El precio de la papa blanca es el promedio de los precios de las variedades **perricholi** y **yungay**
Fuente: Gran Mercado Mayorista de Lima

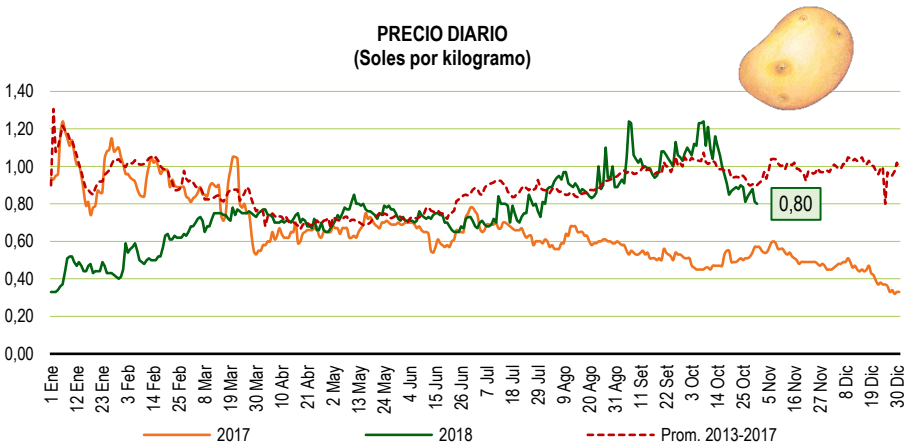

Arroz superior

Los ingresos al mercado mayorista son menores, el precio de ésta variedad de arroz bajó ligeramente.

PRECIO MENSUAL
(Soles por kilogramo)

Mes	2017	2018
Ene	2,43	2,21
Feb	2,42	2,16
Mar	2,47	2,05
Abr	2,49	2,00
May	2,44	1,97
Jun	2,39	1,94
Jul	2,36	2,01
Ago	2,39	1,94
Sep	2,34	1,93
Oct 1/	2,28	1,92
Nov	2,25	
Dic	2,22	

1/ Promedio al día 31 de octubre
Fuente: Mercado Mayorista de Productores Santa Anita

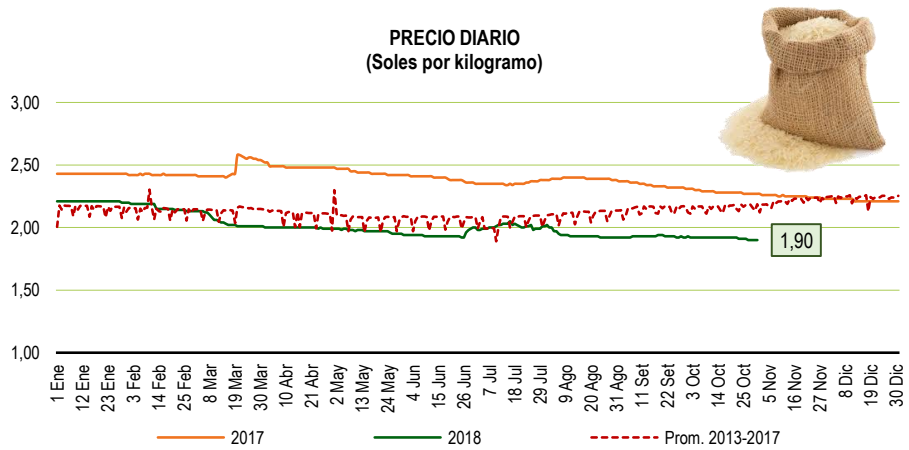

Maíz amarillo duro

Época de siembra en la zonas productoras, el precio ha aumentado ligeramente.

PRECIO MENSUAL
(Soles por kilogramo)

Mes	2017	2018
Ene	1,36	1,09
Feb	1,27	1,00
Mar	1,25	1,04
Abr	1,26	1,08
May	1,24	1,17
Jun	1,26	1,37
Jul	1,20	1,42
Ago	1,20	1,28
Sep	1,17	1,24
Oct 1/	1,23	1,29
Nov	1,17	
Dic	1,15	

1/ Promedio al día 31 de octubre
Fuente: Mercado Mayorista de Productores Santa Anita

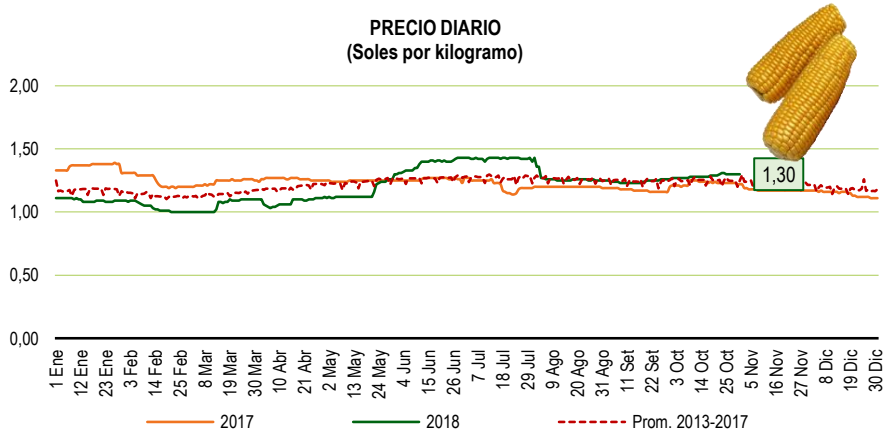

Gran Mercado Mayorista de Lima

Cebolla roja

PRECIO MENSUAL
(Soles por kilogramo)

Mes	2017	2018
Ene	0,84	0,49
Feb	0,92	0,55
Mar	1,65	0,60
Abr	2,11	0,54
May	1,87	0,48
Jun	1,39	0,69
Jul	1,45	0,80
Ago	1,54	0,76
Sep	1,74	1,24
Oct 1/	0,79	1,63
Nov	0,57	
Dic	0,59	

1/ Promedio al día 31 de octubre

El precio se mantiene , su procedencia son las zonas productoras de Arequipa (Camaná y Pedregal), Ica y Lima Producto de buena calidad.

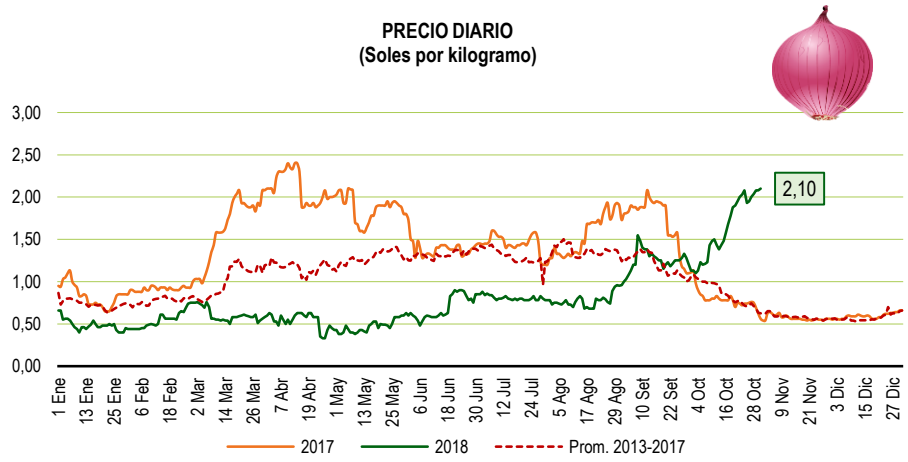

Ajo criollo o napurí

PRECIO MENSUAL
(Soles por kilogramo)

Mes	2017	2018
Ene	5,31	2,76
Feb	5,64	2,44
Mar	5,48	1,99
Abr	7,82	1,76
May	8,32	1,48
Jun	5,13	1,51
Jul	3,79	1,90
Ago	3,55	1,73
Sep	3,01	2,26
Oct 1/	2,73	1,66
Nov	2,63	
Dic	2,14	

1/ Promedio al día 31 de octubre

Abastecimiento normal, proveniente principalemente de Arequipa. por mayor oferta el precio esta en baja.

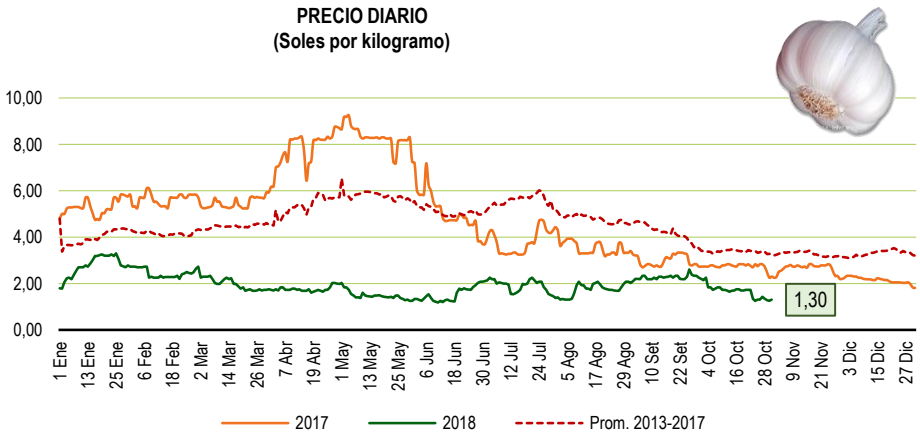

Choclo tipo cusco

PRECIO MENSUAL
(Soles por kilogramo)

Mes	2017	2018
Ene	2,66	2,34
Feb	2,84	2,43
Mar	3,19	2,23
Abr	2,74	2,00
May	1,99	1,93
Jun	2,02	2,23
Jul	3,45	2,40
Ago	2,94	2,42
Sep	2,38	1,92
Oct 1/	1,91	1,94
Nov	1,88	
Dic	2,19	

1/ Promedio al día 31 de octubre

Los mayores ingresos provienen de los departamentos de Lima (Cañete) e Ica (Pisco). Producto de buena calidad procedente de Ica (Pisco).

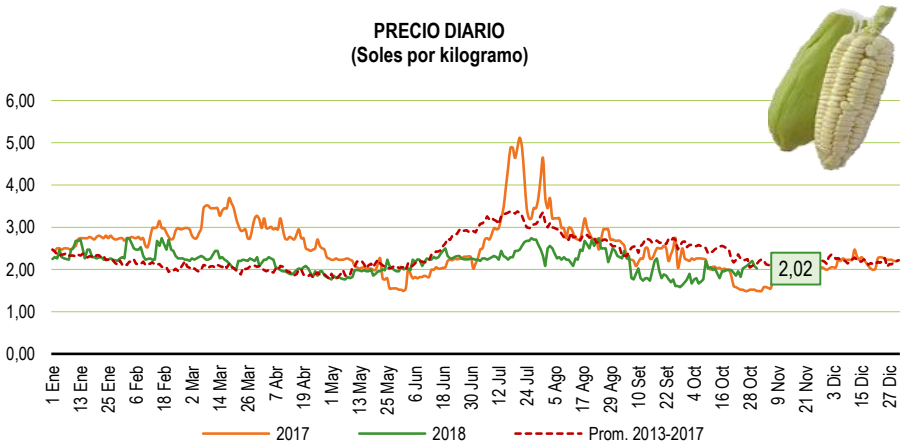

Tomate

PRECIO MENSUAL
(Soles por kilogramo)

Mes	2017	2018
Ene	2,06	1,06
Feb	2,44	1,31
Mar	3,11	1,83
Abr	2,08	1,87
May	2,29	1,91
Jun	1,89	1,68
Jul	1,91	2,37
Ago	1,67	2,38
Sep	1,60	2,52
Oct 1/	1,99	2,23
Nov	1,78	
Dic	0,98	

1/ Promedio al día 31 de octubre

Tomate procedente de los departamentos de Arequipa, Lima e Ica. Producto de buena calidad.

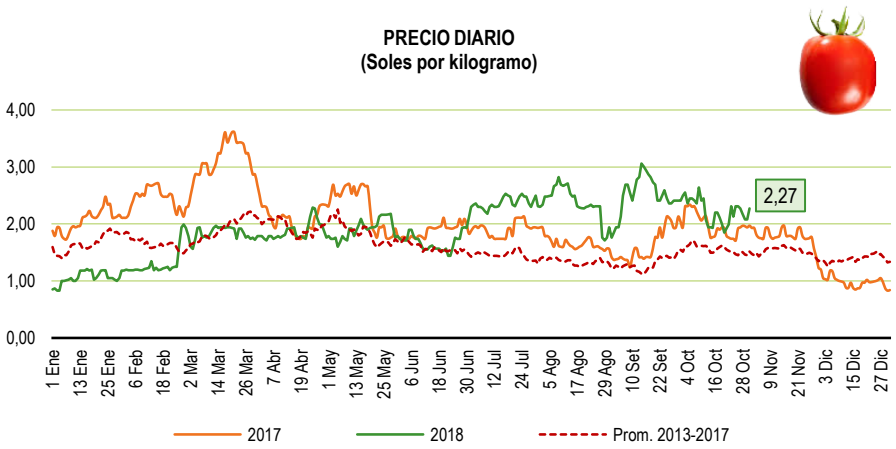

Limón sutil

PRECIO MENSUAL
(Soles por kilogramo)

Mes	2017	2018
Ene	1,49	1,13
Feb	1,41	1,17
Mar	2,34	1,40
Abr	1,35	1,26
May	0,97	1,00
Jun	1,54	1,17
Jul	3,99	1,41
Ago	10,09	1,53
Sep	8,77	1,64
Oct 1/	4,34	2,06
Nov	2,34	
Dic	1,51	

1/ Promedio al día 31 de octubre

Limón procedente de los departamentos de Piura, Lambayeque y Tumbes.

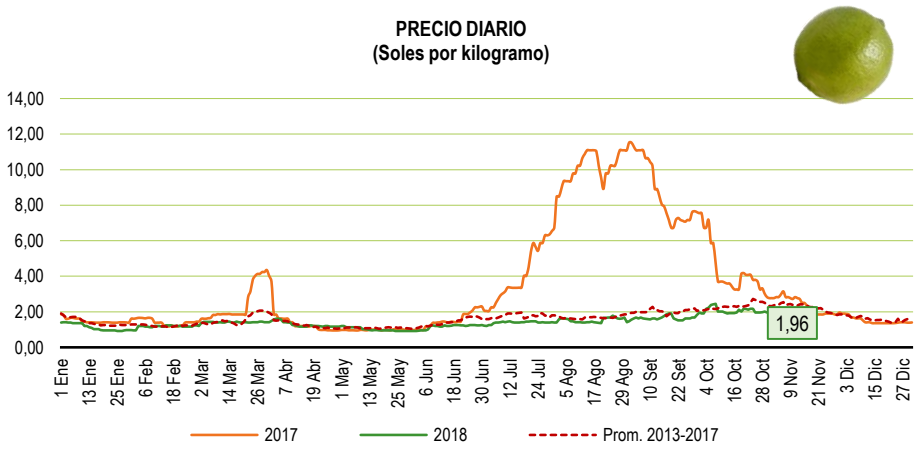

Mercado Mayorista N°2-Frutas

Plátano seda

PRECIO MENSUAL
(Soles por kilogramo)

Mes	2017	2018
Ene	1,64	1,69
Feb	1,55	1,63
Mar	1,66	1,48
Abr	1,81	1,25
May	1,28	1,22
Jun	1,60	1,15
Jul	1,64	1,07
Ago	1,60	1,06
Sep	1,47	1,38
Oct 1/	1,58	1,29
Nov	1,67	
Dic	1,79	

1/ Promedio al día 31 de octubre

Esta variedad de plátano ingresa de las zonas productoras de Tumbes y Piura (Sullana).

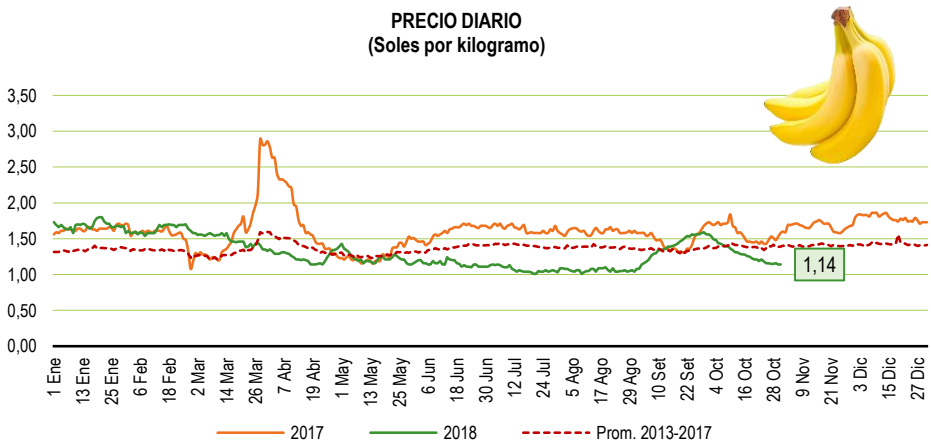

Papaya selva

PRECIO MENSUAL
(Soles por kilogramo)

Mes	2017	2018
Ene	2,46	2,44
Feb	2,03	1,78
Mar	1,57	1,28
Abr	1,47	1,23
May	1,37	1,48
Jun	1,22	1,55
Jul	1,41	1,51
Ago	1,60	1,48
Sep	1,58	1,46
Oct 1/	1,80	1,62
Nov	1,51	
Dic	1,90	

1/ Promedio al día 31 de octubre

El día de hoy se bajó ligeramente en relación al día de ayer, debido a mayor oferta. Su procedencia es de la selva nor oriental y Madre de Dios.

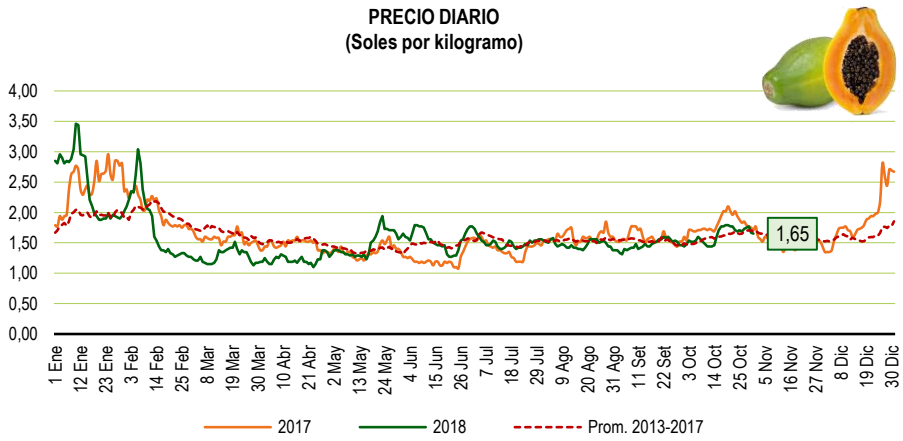

Piña hawaiana

PRECIO MENSUAL
(Soles por kilogramo)

Mes	2017	2018
Ene	1,19	1,32
Feb	1,21	1,35
Mar	1,34	1,29
Abr	1,16	1,12
May	1,06	1,00
Jun	0,93	0,96
Jul	0,94	0,91
Ago	1,01	0,93
Sep	1,05	0,97
Oct 1/	0,97	1,03
Nov	0,97	
Dic	1,02	

1/ Promedio al día 31 de octubre

Abastecimiento normal, el día de hoy, el precio se mantiene estable por mayor oferta. Procede de selva central.

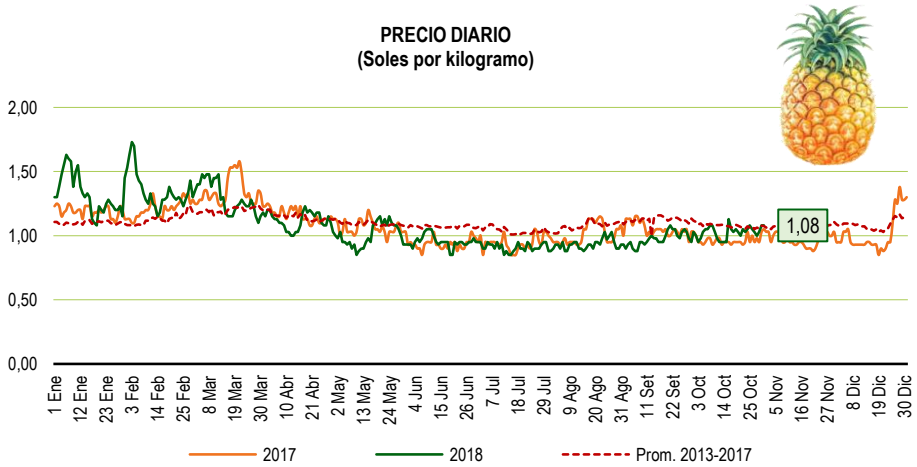

Naranja valencia

PRECIO MENSUAL
(Soles por kilogramo)

Mes	2017	2018
Ene	0,94	0,73
Feb	0,97	0,82
Mar	1,08	1,05
Abr	1,05	1,19
May	0,78	0,88
Jun	0,67	0,70
Jul	0,61	0,63
Ago	0,64	0,64
Sep	0,61	0,63
Oct 1/	0,64	0,65
Nov	0,66	
Dic	0,67	

1/ Promedio al día 31 de octubre

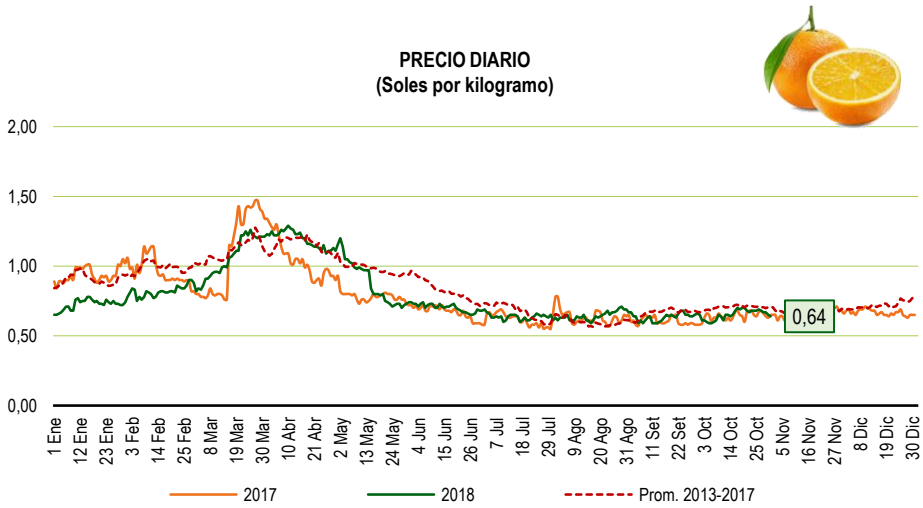

Mercado Productores Santa Anita

Azúcar rubia

PRECIO MENSUAL
(Soles por kilogramo)

Mes	2017	2018
Ene	2,40	1,81
Feb	2,50	1,91
Mar	2,59	1,90
Abr	2,70	1,89
May	2,67	1,87
Jun	2,53	1,86
Jul	2,32	1,73
Ago	2,11	1,63
Sep	2,00	1,55
Oct 1/	1,86	1,50
Nov	1,77	
Dic	1,74	

1/ Promedio al día 31 de octubre

Oferta alta de azúcar nacional e importada (Colombia, principalmente)

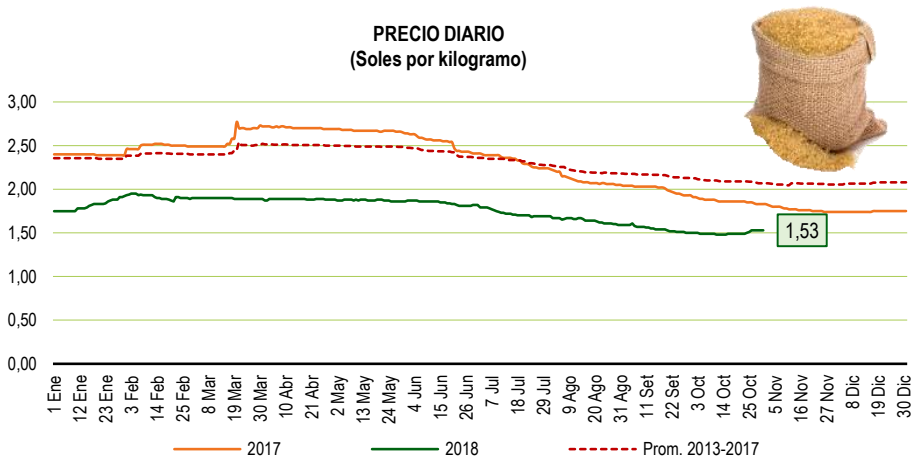

Centros de acopio aves vivas

Pollo en pie

PRECIO MENSUAL
(Soles por kilogramo)

Mes	2017	2018
Ene	4,59	5,49
Feb	5,12	5,64
Mar	6,14	5,70
Abr	4,21	4,00
May	4,75	4,24
Jun	5,01	4,38
Jul	3,76	4,63
Ago	3,99	4,08
Sep	3,96	4,76
Oct 1/	4,40	4,99
Nov	4,46	
Dic	5,27	

1/ Promedio al día 31 de octubre
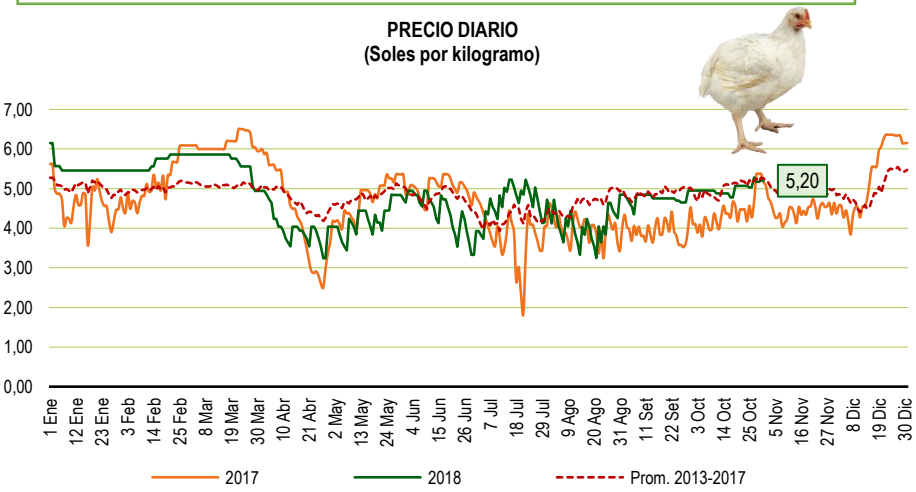
El día de hoy el precio se mantiene estable respecto al día de ayer.