PERÚ Ministerio de Agricultura y Riego

EL PERÚ PRIMERO

PLAN NACIONAL DE CULTIVOS

Instrumento para mitigar el riesgo agroclimático

Dirección General de Política Agraria -DGPA

Puno, abril 2019

EL PLAN NACIONAL DE CULTIVOS (PNC)

Campaña agrícola 2018 - 2019

- **Es un instrumento orientador para los agentes económicos que intervienen en la producción Agraria, a nivel nacional, dirigido principalmente al pequeño y mediano productor.**

✓ Brinda Información de la programación de las siembras para los cultivos de mayor relevancia nacional.

✓ Estimaciones de producción y precios para la campaña agrícola.

✓ Los cultivos priorizados son: Papa, arroz, maíz amarillo duro, cebolla, maíz choclo y algodón (34% del VBP nacional).

✓ El monitoreo será a través del "Sistema de Información de los Cultivos".

http://sissic.minagri.gob.pe/sissic

OBJETIVOS DEL PLAN NACIONAL DE CULTIVOS

PERÚ Ministerio de Agricultura y Riego

Objetivo General:

Contribuir al ordenamiento de la oferta agrícola de los pequeños productores agrarios y a su inserción competitiva en los mercados agrarios.

Objetivos Estratégicos:

- **Fortalecer y ampliar el acceso de los pequeños y medianos productores agrarios al mercado (interno y externo).**
- **Evitar los desequilibrios del mercado por excesos o déficit de oferta agrícola.**
- **Propiciar el uso racional del recurso hídrico.**
- **Orientar sobre otros cultivos de mayor rentabilidad.**
- **Promover la asociatividad.**

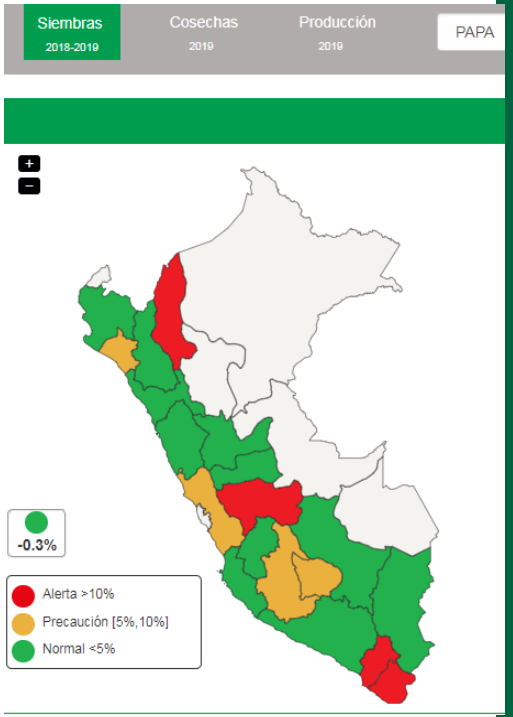

Finalidad del PNC

PERÚ Ministerio de Agricultura y Riego

La finalidad es que los agricultores participen en la planificación de sus siembras (son los que finalmente deciden sembrar) a fin de evitar una sobreoferta estacional y lograr un nivel adecuado de precios en chacra.

El Ministerio de Agricultura y Riego (MINAGRI) elabora el Plan Nacional de Cultivos, actualmente está vigente para la Campaña Agrícola 2018 – 2019 (Resolución Ministerial N° 0313-2018-MINAGRI – julio 2018).



PLAN NACIONAL DE CULTIVOS: Campaña agrícola 2019-2020

PERÚ Ministerio de Agricultura y Riego

Proceso de Elaboración del PNC

Evaluación de potencialidades y prioridades productivas nacionales y regionales en coordinación con las DRA´s

Recopilación trabajo de campo (ENIS)

Consolidación información

Validación con las DRA's

Nacional: 25 Regiones /
196 provincias / 1870 distritos

EJECUTORES CLAVES DEL PNC

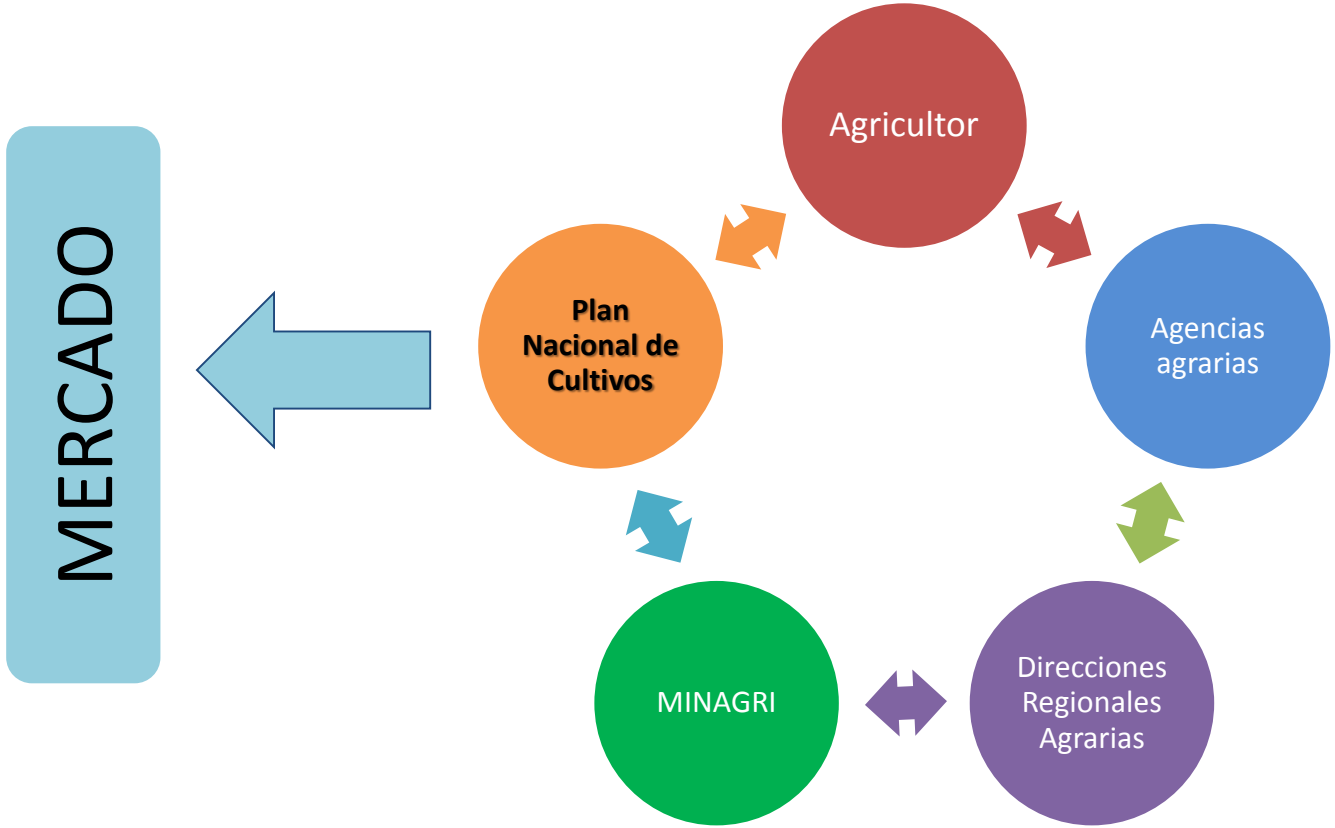

PERÚ Ministerio de Agricultura y Riego

Importancia de los cultivos seleccionados y estrategias

1. Orientación de siembras
2. Cultivos alternativos
3. Otras estrategias

PLAN NACIONAL DE CULTIVOS 2018 – 2019

PERÚ Ministerio de Agricultura y Riego

Orientación de siembras

- Racionalización de las siembras.
- Mejor distribución temporal de las siembras.
- Variedades precoces.
- Variedades que el mercado demanda (nativas, industriales)
- Manejo agronómico

Cultivos alternativos

- Diversificación y rotación de cultivos.
- Nuevos cultivos que el mercado demanda.
- Cultivos de menores costos y que se adapten a sus condiciones agroclimáticas.
- Cultivos que se pueden almacenar

Otras estrategias

- Organización de productores
- Fomento del consumo (Ferias, eventos nacionales, regionales)
- Inocuidad (Buenas prácticas agrícolas, LMRs, metano)
- Identificar nuevos mercados (calidad, orgánicos)
- Mejorar productividad
- Sellos (marcas colectivas, denominaciones de origen, certificaciones)

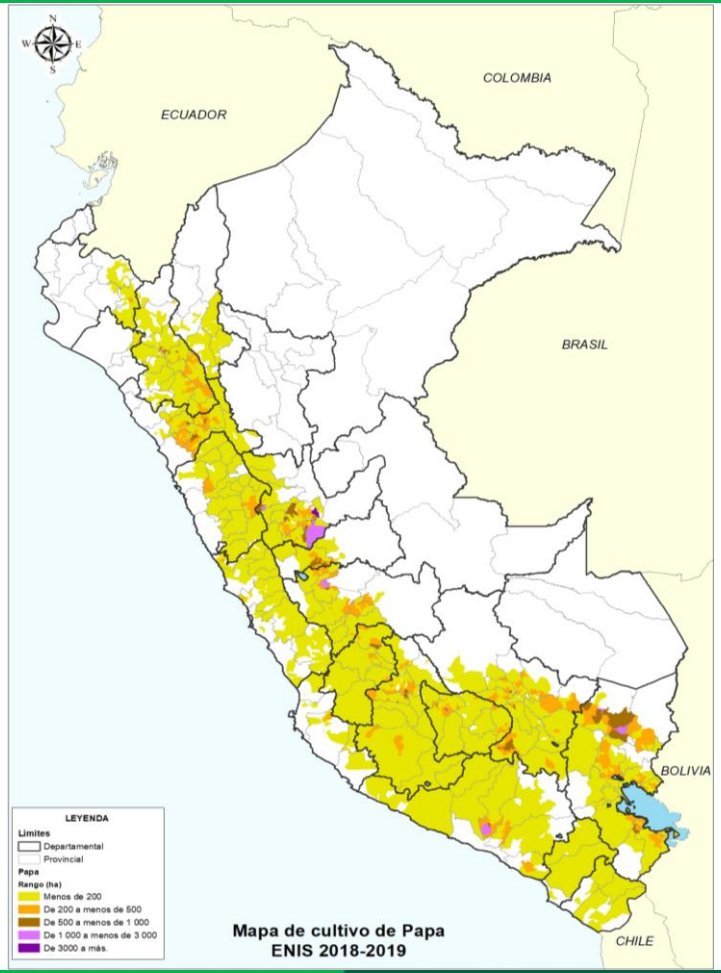

PERÚ Ministerio de Agricultura y Riego

Análisis del cultivo de la PAPA



PERÚ Ministerio de Agricultura y Riego

RESULTADOS ENIS-2018

PERÚ: INTENCIONES DE SIEMBRA Y SIEMBRAS REALIZADAS POR CULTIVO SEGÚN CAMPAÑA, AGO 2016-JUL 2019
(Hectáreas)

CULTIVOS	Intenciones de Siembra 2018-2019	Campaña agrícola		Intenciones 2018-19 / Campaña 2017-18		Intenciones 2018-19 / Promedio 5 camp Ejecut.	
		Promedio 5 últimas Camp. Ejecutadas [p]	2017-2018 [p]	%	ha	%	ha
TOTAL	**2,172,373**	**2,112,616**	**2,125,982**	**2.2**	**46,391**	**2.8**	**59,757**
Arroz	**414,072**	411,949	440,777	-6.1	-26,705	0.5	2,123
Papa	**346,894**	326,386	344,311	0.8	2,583	6.3	20,508
Maíz amiláceo	**215,513**	212,355	206,319	4.5	9,194	1.5	3,158
Cebada grano	**144,971**	146,466	132,471	9.4	12,501	-1.0	-1,495
Trigo	**137,114**	138,870	125,316	9.4	11,798	-1.3	-1,756
Frijol grano seco	**87,442**	77,224	78,003	12.1	9,439	13.2	10,218
Quinua	**68,355**	64,515	70,521	-3.1	-2,166	6.0	3,840
Haba grano seco	**62,867**	57,373	56,431	11.4	6,436	9.6	5,494
Arveja grano seco	**51,586**	50,815	50,288	2.6	1,299	1.5	771
Maíz choclo	**50,620**	45,448	47,587	6.4	3,033	11.4	5,172
Arveja grano verde	**41,543**	35,608	38,045	9.2	3,498	16.7	5,935
Olluco	**29,609**	28,928	30,481	-2.9	-872	2.4	681
Ajo	**11,611**	8,102	9,487	22.4	2,125	43.3	3,509
Zanahoria	**8,418**	7,727	7,945	6.0	473	8.9	691
Otros cultivos (8)	**501,758**	**500,849**	**488,004**	**2.8**	**13,754**	**0.2**	**909**

[p] Provisional

Fuente: ENIS 2018 y EMDA 2016-2017-2018.

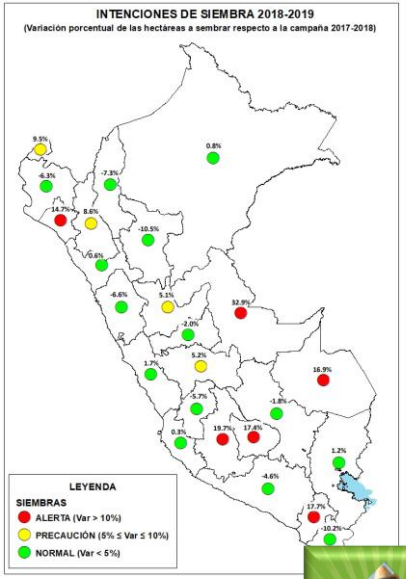



PERU: Dinámica de la producción y precios en chacra; 2000 -2017

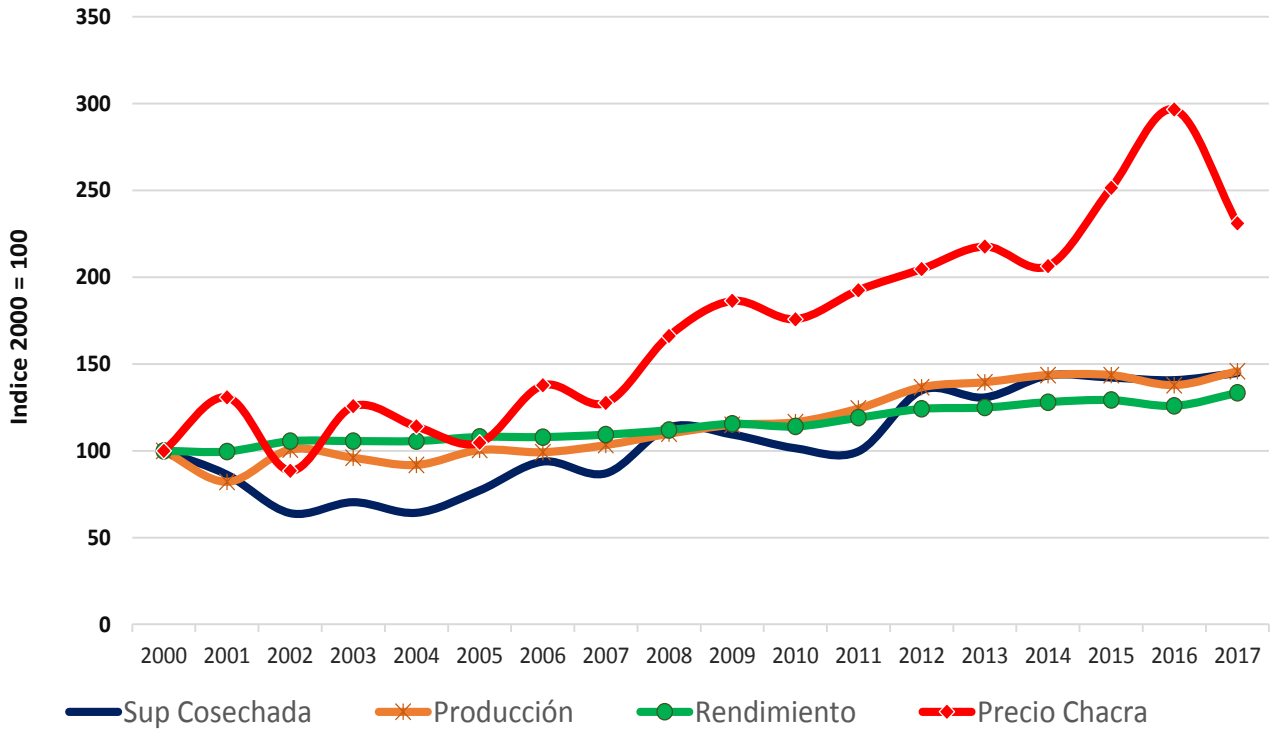

Tasas de crecimiento promedio anual, 2000-2017

Producción: 2,2%

Sup. Cosechada: 0,5%

Rendimientos: 1,7%

Precios Chacra: 5,0%

PUNO: DINAMICA DE LA PRODUCCION Y PRECIOS EN CHACRA; 2000 -2017

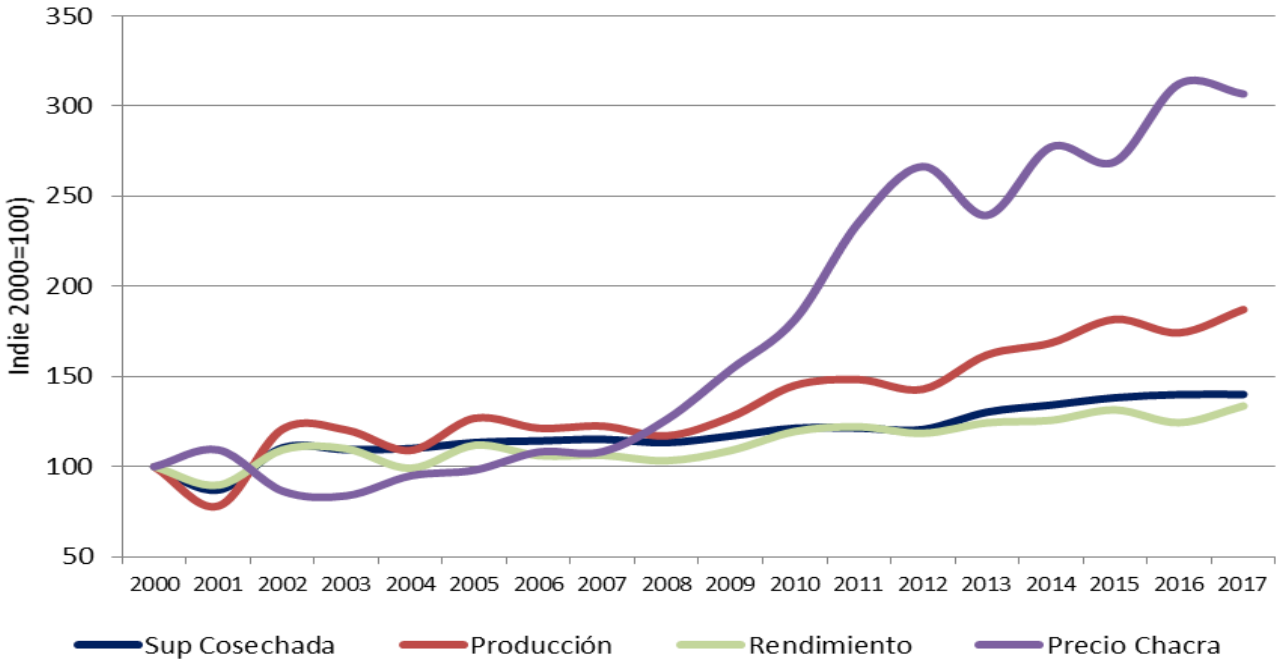

Tasas de crecimiento promedio anual, 2000-2018

Producción: 3,8%

Sup. Cosechada: 2,0%

Rendimientos: 1,7%

Precios Chacra: 6,8%

PERÚ: Promedio Histórico y Producción de papa en el 2018

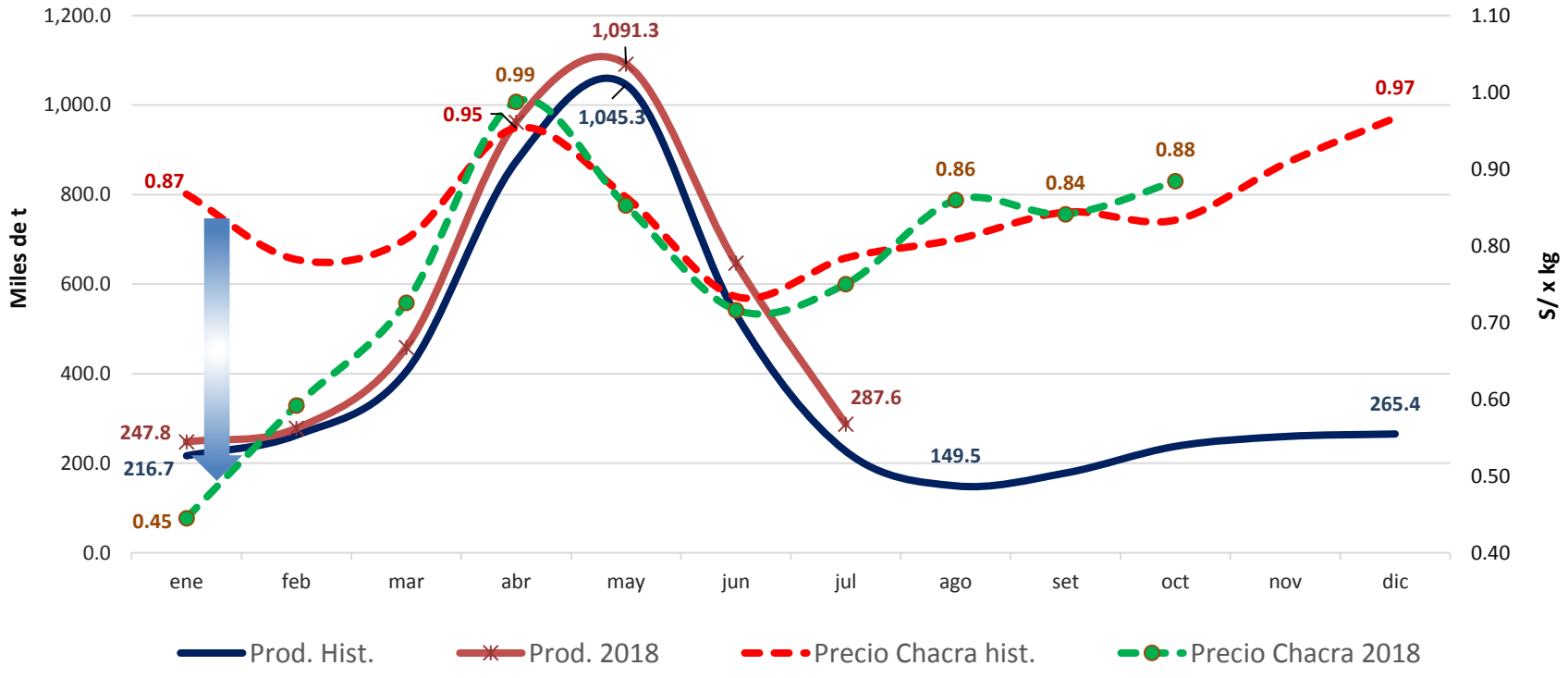

PERÚ Ministerio de Agricultura y Riego

PERÚ: INTENCIONES DE SIEMBRA Y SIEMBRAS REALIZADAS DE PAPA POR REGIÓN SEGÚN CAMPAÑA, AGO 2017-JUL
(Hectáreas)

REGIONES	Intenciones de Siembra 2018-2019	Campaña agrícola		Intenciones 2018-19 / Campaña 2017-18		Intenciones 2018-19 / Promedio 5 camp Ejecut.	
		Promedio 5 últimas Camp. Ejecutadas [p]	2017-2018 [p]	%	ha	%	ha
TOTAL	**346,894**	**326,386**	**344,311**	**0.8**	**2,583**	**6.3**	**20,508**
PUNO	**60,333**	58,760	60,130	0.3	203	2.7	1,573
HUANUCO	**47,059**	44,049	43,606	7.9	3,453	6.8	3,010
CAJAMARCA	**30,907**	28,627	30,148	2.5	760	8.0	2,280
CUSCO	**30,412**	32,823	31,880	-4.6	-1,468	-7.3	-2,411
AYACUCHO	**30,074**	22,716	24,106	24.8	5,968	32.4	7,358
APURIMAC	**26,106**	22,016	25,982	0.5	125	18.6	4,090
JUNIN	**26,036**	23,444	26,193	-0.6	-157	11.1	2,592
LA LIBERTAD	**25,212**	23,850	25,532	-1.3	-320	5.7	1,362
HUANCAVELICA	**24,408**	25,155	31,087	-21.5	-6,679	-3.0	-747
LIMA	**4,877**	5,091	5,651	-13.7	-774	-4.2	-214
ICA	**3,106**	2,999	3,445	-9.9	-339	3.6	107
Resto Regiones	**38,364**	36,855	36,451	5.2	1,913	4.1	1,509

[p] Provisional

Fuente: ENIS 2018 y EMDA 2016-2017-2018

PERÚ Ministerio de Agricultura y Riego

PUNO: INTENCIONES DE SIEMBRA Y SIEMBRAS REALIZADAS POR CULTIVO SEGÚN CAMPAÑA, AGO 2017-JUL 2019
(Hectáreas)

CULTIVOS	Intenciones de Siembra 2018-2019	Campaña agrícola		Intenciones 2018-19 / Campaña 2017-18		Intenciones 2018-19 / Promedio 5 camp Ejecut.	
		Promedio 5 últimas Camp. Ejecutadas [p]	2017-2018 [p]	%	ha	%	ha
TOTAL	**147,640**	**144,141**	**145,961**	**1.2**	**1,679**	**2.4**	**3,499**
Papa	**60,333**	58,760	60,130	0.3	203	2.7	1,573
Quinua	**35,931**	34,113	35,916	0.0	15	5.3	1,818
Cebada grano	**25,566**	26,856	24,779	3.2	787	-4.8	-1,290
Haba grano seco	**10,255**	10,071	9,855	4.1	400	1.8	184
Maíz amiláceo	**4,119**	3,598	3,904	5.5	215	14.5	521
Olluco	**3,173**	2,578	2,772	14.5	401	23.1	595
Maíz amarillo duro	**2,540**	2,390	2,583	-1.7	-43	6.3	150
Yuca	**1,753**	1,787	2,013	-12.9	-260	-1.9	-34
Trigo	**1,470**	1,475	1,493	-1.5	-23	-0.3	-5
Arveja grano seco	**1,078**	1,079	1,053	2.4	25	-0.1	-1
Otros cultivos (9)	**1,422**	**1,434**	**1,463**	**-2.8**	**-41**	**-0.9**	**-12**

[p] Provisional

Fuente: ENIS 2018 y EMDA 2017-2018.

RESULTADOS ENIS-2018 Región: PUNO

PLAN NACIONAL DE CULTIVOS

PERÚ Ministerio de Agricultura y Riego

Resultado nacional del monitoreo de siembra ejecutadas
agosto 2018 - febrero 2019

Respecto al promedio de los últimos 5 años:

- **Papa : Aumenta en 7,5%**
- **Arroz : Disminuye en 5,7%**
- **Maíz AD : Disminuye en 7,0%**

SISTEMA DE MONITOREO DEL PNC - CASO PAPA

PERÚ Ministerio de Agricultura y Riego

PERÚ Ministerio de Agricultura y Riego

SISTEMA DE INFORMACIÓN DE CULTIVOS

Siembras 2018-2019 | Cosechas 2019 | Producción 2019 | PAPA | Seleccione un departame | Seleccione una provincia | Reporte | Manual | Inicio

Apurimac 21.44%

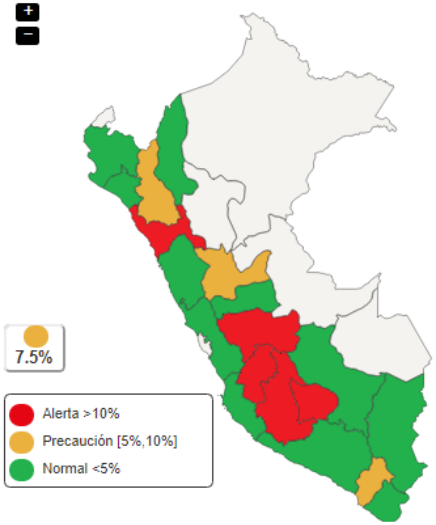

CULTIVO : PAPA

El promedio en hectáreas (ha) corresponde al periodo 2013 - 2017. El cultivo de la papa considera todas las variedades.

Zona	Prom. (ha)	2018-2019 Monitoreo (ha)	%	Octubre Prom.	Octubre Monitoreo (ha)	Octubre %	Noviembre Prom.	Noviembre Monitoreo (ha)	Noviembre %
Nacional	326338	350969	7.5	91239	94617	3.7	72505	80249	10.7
Ica	3000	3053	1.77	16	22	37.5	29	22	-24.1
Junin	23443	27646	17.93	7230	8481	17.3	4738	4804	1.4
La Libertad	23856	26666	11.78	5229	4212	-19.4	4737	7638	61.2
Lambayeque	822	755	-8.15	13	130	900	42	80	90.5
Lima	5150	5231	1.57	514	376	-26.9	270	284	5.2
Moquegua	547	587	7.31	122	153	25.4	73	147	101.4
Pasco	9142	9133	-0.1	2399	2727	13.7	620	730	17.7
Piura	2169	2228	2.72	187	112	-40.1	106	125	17.9
Puno	58754	61506	4.68	25549	28297	10.8	16280	16124	-1
Tacna	421	434	3.09	144	154	6.9	74	84	13.5

SISTEMA DE MONITOREO DEL PNC

PERÚ Ministerio de Agricultura y Riego

PERÚ Ministerio de Agricultura y Riego

SISTEMA DE INFORMACIÓN DE CULTIVOS

Siembras 2018-2019 | Cosechas 2019 | Producción 2019 | PAPA | Seleccione un departame | Seleccione una provincia | Reporte | Manual | Inicio

Junin 17.93%

PROVINCIAS DEL DPTO DE PUNO

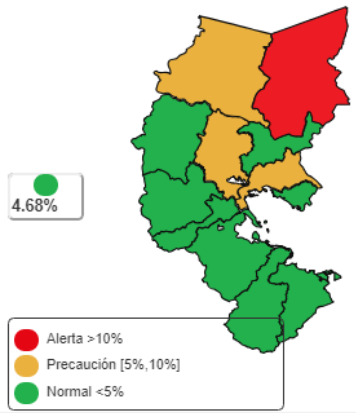

CULTIVO : PAPA - DPTO : PUNO

El promedio en hectáreas (ha) corresponde al periodo 2013 - 2017. El cultivo de la papa considera todas las variedades.

Zona	Prom. (ha)	2018-2019 Monitoreo (ha)	%	Octubre Prom.	Octubre Monitoreo (ha)	Octubre %	Noviembre Prom.	Noviembre Monitoreo (ha)	Noviembre %	Pr
Provincial				25549	28297	10.8	16280	16124	-1	20
Azangaro	8995	9871	9.74	5534	6156	11.2	2451	2958	20.7	
Carabaya	11353	12321	8.53	2667	3796	42.3	136	205	50.7	
Chucuito	4646	4845	4.28	1840	1765	-4.1	2585	3020	16.8	
El Collao	5329	5314	-0.28	2036	1885	-7.4	2418	2127	-12	
Huancane	5758	6270	8.89	3081	3835	24.5	1803	1690	-6.3	
Lampa	3004	3117	3.76	1397	1690	21	1371	1250	-8.8	
Melgar	1162	1030	-11.36	563	635	12.8	470	350	-25.5	
Moho	1359	1365	0.44	700	392	-44	612	960	56.9	
Puno	5093	5063	-0.59	2289	2315	1.1	2359	2326	-1.4	
San Antonio	1039	870	-16.27	660	604	-8.5	230	116	-49.6	

SISTEMA DE MONITOREO DEL PNC

PERÚ Ministerio de Agricultura y Riego

Siembras 2018-2019 | Cosechas 2019 | Producción 2019 | PAPA | Seleccione un departame | Seleccione una provincia | Reporte | Manual | Inicio

Ayacucho 14.41%

DISTRITOS DE LA PROVINCIA DE : CARABAYA DPTO DE : PUNO

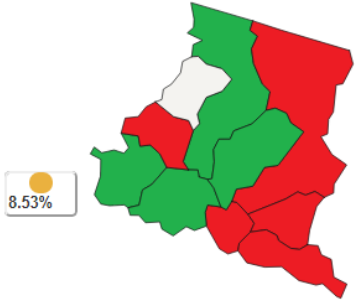

- Alerta >10%
- Precaución [5%,10%]
- Normal <5%

CULTIVO :PAPA - DPTO :PUNO - PROVINCIA :CARABAYA

El promedio en hectáreas (ha) corresponde al periodo 2013 - 2017. El cultivo de la papa considera todas las variedades.

Zona	Prom. (ha)	2018-2019 Monitoreo (ha)	%	Octubre Prom.	Octubre Monitoreo (ha)	%	Noviembre Prom.	Noviembre Monitoreo (ha)	%	Pror
Distrital				2667	3796	42.3	136	205	50.7	0
Ajoyani	289	321	11.07	178	175	-1.7	1	30	2900	0
Ayapata	2958	3070	3.79	498	1000	100.8	0	0	0	0
Coasa	1469	1690	15.04	233	520	123.2	10	0	-100	0
Corani	561	585	4.28	115	125	8.7	14	10	-28.6	0
Crucero	744	1070	43.82	238	320	34.5	26	80	207.7	0
Ituata	1570	1464	-6.75	435	700	60.9	13	0	-100	0
Macusani	935	971	3.85	293	101	-65.5	46	0	-100	0
Ollachea	1064	1210	13.72	427	465	8.9	26	35	34.6	0
Usicayos	1763	1940	10.04	250	390	56	0	50	0	0

© Copyright 2018 - Todos los derechos reservados

Av. La Universidad N° 200. - Av. Alameda del Corregidor N° 155. La Molina - (511) 209-8600

PLAN NACIONAL DE CULTIVOS

PERÚ Ministerio de Agricultura y Riego

PERÚ Ministerio de Agricultura y Riego

Monitoreo de mercados

miércoles, 17 de abril de 2019

REPORTE DIARIO DE PRECIOS

PRECIO DE PRODUCTOS EN LOS MERCADOS MAYORISTAS DE LIMA METROPOLITANA

Gran Mercado Mayorista de Lima

Papa blanca 2/

Ingresos de papa blanca provienen en su mayoría de Junín, Ayacucho y Huánuco. Precio no varió respecto al día de ayer.

PRECIO MENSUAL
(Soles por kilogramo)

Mes	2018	2019
Ene	0,44	1,21
Feb	0,56	1,26
Mar	0,73	1,36
Abr 1/	0,73	1,15
May	0,76	
Jun	0,71	
Jul	0,75	
Ago	0,91	
Sep	1,03	
Oct	1,00	
Nov	0,77	
Dic	0,92	

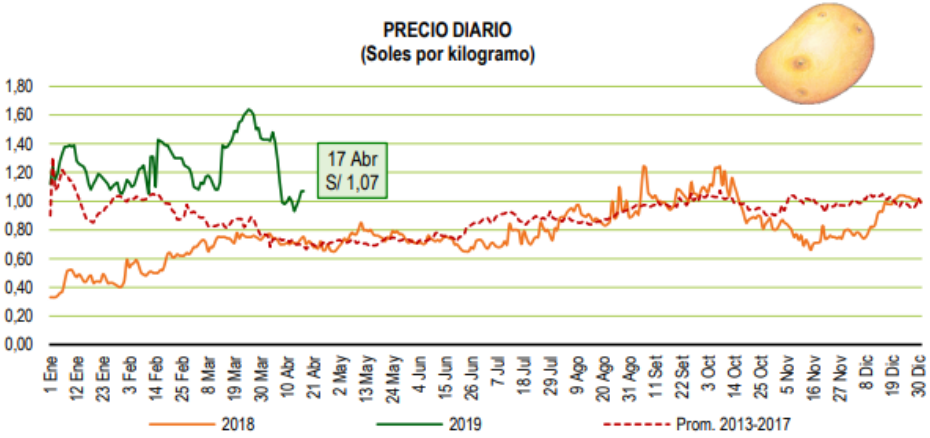

1/ Promedio al día 17 de abril

2/ El precio de la papa blanca es el promedio de los precios de las variedades **perricholi** y **yungay**

Fuente: Gran Mercado Mayorista de Lima

Sistema de consulta de la ENIS - 2018

PERÚ Ministerio de Agricultura y Riego

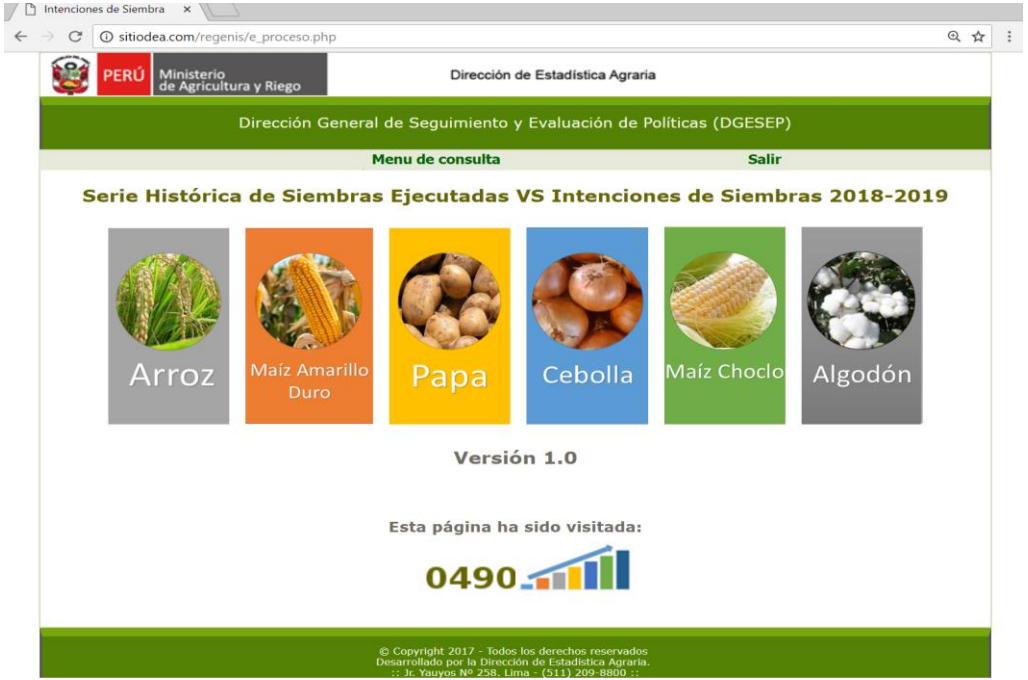

http://www.sitiodea.com/regenis

Muchas Gracias!

Mg. Eco. Juan Carlos Moreyra M.
DGPA – DEEIA - MINAGRI
jmoreyra@minagri.gob.pe

PERÚ Ministerio de Agricultura y Riego

EL PERÚ PRIMERO