DERECHOS ARANCELARIOS ESPECIFICOS APLICADOS A LAS IMPORTACIONES BAJO EL SISTEMA DE FRANJA DE PRECIOS

-Determinación del arancel para la primera quincena de mayo 2014-

Cuadro N° 1
PRECIOS CIF DE REFERENCIA Y DERECHOS CORRESPONDIENTES
(Aplicada a las importaciones efectuadas en la segunda quincena de abril 2014)
Resolución Viceministerial N° 008-2014-EF/15.01

Marcador	Precio Piso	Precio Techo	Precio CIF Referencia	Derecho Específico (DE)	Derecho Específico (DE)	Arancel Ad-valorem (NMF)	Arancel Total (DE+NMF)
	US$/t	US$/t	US$/t	US$/t	%	%	%
Maíz	289	348	255	35	14%	0%	14%
Arroz	603	660	434	174	40%	0%	40%
Azúcar	666	787	478	194	41%	0%	41%
Leche	3649	4350	5290	0	0%	0%	0%

Nota: Información de precios consolidada entre el 01/04/2014 al 15/04/2014, tomada de los mercados de referencia correspo
Fuente: Diario "El Peruano" del 23 de abril de 2014 y Tablas Aduaneras del primer semestre 2014 (D.S. N° 318-2013-EF)
Elaboración: MINAGRI-OEEE/Unidad de Análisis Económico

Cuadro N° 2
PRECIOS CIF DE REFERENCIA Y DERECHOS CORRESPONDIENTES
(Aplicada a las importaciones efectuadas en la primera quincena de mayo 2014)
Resolución Viceministerial N° 009-2014-EF/15.01

Marcador	Precio Piso	Precio Techo	Precio CIF Referencia	Derecho Específico (DE)	Derecho Específico (DE)	Arancel Ad-valorem (NMF)	Arancel Total (DE+NMF)
	US$/t	US$/t	US$/t	US$/t	%	%	%
Maíz	289	348	255	35	14%	0%	14%
Arroz	603	660	432	176	41%	0%	41%
Azúcar	666	787	502	169	34%	0%	34%
Leche	3649	4350	5255	0	0%	0%	0%

Nota: Información de precios consolidada entre el 16/04/2014 al 30/04/2014, tomada de los mercados de referencia correspo
Fuente: Diario "El Peruano" del 08 de mayo de 2014 y Tablas Aduaneras del primer semestre 2014 (D.S. N° 318-2013-EF)
Elaboración: MINAGRI-OEEE/Unidad de Análisis Económico

En el Cuadro N° 2 se puede apreciar los precios piso y techo del sistema de franja de precios (cálculo semestral) el precio CIF de referencia quincenal y los derechos específicos aplicables a las importaciones de los productos considerados bajo el sistema de franja de precios del Perú (SFP) a ejecutarse durante la primera quincena de mayo de 2014(1) además de su equivalente en términos porcentuales, al que se le suma el arancel ad valorem CIF (NMF) correspondiente, que para todos los productos marcadores y la mayor parte de los demás productos en franja es de 0%, de manera que solo se aplica aranceles a los productos en Franja cuando los precios caen por debajo del precio piso, circunstancia en que se activa el Sistema.

Para su comparación sobre la evolución de los aranceles aplicados respecto a la quincena anterior, en el Cuadro N°1 se observa similar información correspondiente a la segunda quincena de abril.

Para la determinación de los derechos específicos correspondientes, se han tomado en consideración las Tablas Aduaneras que se encuentran vigentes durante el primer semestre de 2014 (D.S. N° 318-2013-EF) las que se cruzan con los precios CIF de referencia que se publican cada quincena. En ese

(1) Para esto se tendrá en cuenta la fecha de numeración de la declaración de importación.

sentido, a continuación, se va efectuar un breve análisis sobre el comportamiento de los precios referenciales y la evolución de los derechos arancelarios correspondientes para cada uno de los productos marcadores contemplados en el sistema de franja de precios del Perú.

1. FRANJA DEL MAÍZ AMARILLO DURO (MAD)

La franja de precios del maíz amarillo duro (2) involucra en total a 10 subpartidas arancelarias siendo el producto marcador el "maíz amarillo duro" (P.A. 10.05.90.11.00). En el Cuadro N° 2 se puede observar el precio CIF de referencia que será aplicada en la primera quincena de mayo, es un precio promedio de la quincena anterior, tomada del mercado de referencia: FOB Golfo de México, con base en la Bolsa de Chicago. Cotizaciones diarias de cierre, primera posición. Fuente REUTERS.

El precio promedio a ser aplicado a las importaciones durante la primera quincena de mayo se ha calculado en US$ 255/t, se mantiene el precio promedio de la quincena anterior. Como puede observar en el gráfico N°1, el precio del maíz amarillo después de haberse venido recuperando en estas últimas semanas, ha contenido su caída en esta quincena de mayo. Esta situación ha permitido que el derecho arancelario aplicable bajo la franja se mantenga en US$ 35/t. En términos porcentuales se mantiene en su equivalente de 14%.

Analistas del mercado en los Estados Unidos, señalan que en forma lenta, el maíz comienza nuevamente a posicionarse en una perspectiva alcista, tanto para la anterior cosecha, como para la cosecha nueva. Si el avance de la siembra en EEUU es menor a lo esperado y las lluvias persisten en la zona productora en esta semana, el mercado podría romper el nivel de 5.17 USD/Bu, pudiendo ubicar el nuevo nivel de resistencia en el nivel que se registró el 9 de abril, de 5.2425 USD/Bu. Otro factor que añadió soporte al mercado, fue el temor generado por la violencia que prevalece en Ucrania, país exportador clave, lo cual podría dificultar sus embarques.

El Departamento de Agricultura de EUA (USDA) señaló la tarde del lunes 21 que el avance de la siembra fue de tan solo 6% al 13 de abril, por debajo de lo que esperaba el mercado; lo anterior disparó las compras por parte de los fondos, haciendo que el contrato más cercano llegara a los 5.00 USD para posteriormente descender. El contrato más cercano subió por arriba de sus promedios móviles de 10 y 20 días, terminando ligeramente por debajo del máximo alcanzado en la sesión. Sin embargo, el jueves los futuros del grano volvieron a descender, aunque, las pérdidas fueron limitadas por las preocupaciones de que el clima lluvioso en la zona productora clave de EUA interrumpiera la ya demorada siembra.

Gráfico 1: Arancel aplicado a Importaciones de MAD bajo SFP

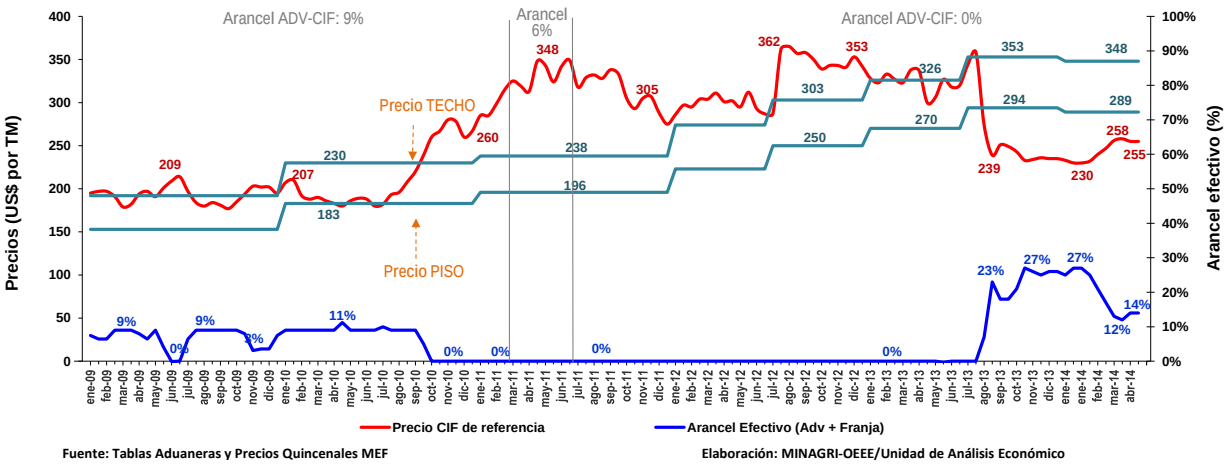

(2) Ver en "Elementos de la Franja de Precios" los productos sujetos a este mecanismo, a través del link siguiente: http://www.minag.gob.pe/portal/herramientas/boletines/franja-de-precios/elementos

2. FRANJA DEL ARROZ

Comprende a un total de 4 partidas arancelarias, siendo el producto marcador el "arroz semiblanqueado o blanqueado" (P.A. 10.06.30.00.00). El "precio CIF de referencia" es un precio promedio quincenal que ha sido tomado del mercado de referencia: Arroz blanco 100% grado B, FOB Bangkok, cotizaciones semanales. Fuente Creed Rice.

En esta quincena el precio promedio CIF de referencia (arroz tailandés) sigue en esa tendencia de caída continua, iniciada en febrero pasado, de US$ 434/t cotizado en la quincena anterior a US$ 432/t para la presente quincena, disminuyendo en 2 dólares adicionales por tonelada. Con este menor precio de referencia del arroz pilado, el derecho específico correspondientes se ha incrementado en 1%, registrando una tasa de US$ 176/t, equivalentes en términos porcentuales a un 41%. En la quincena pasada el derecho específico aplicado fue de US$ 174/t, con una equivalencia porcentual de un 40%. En cuanto al arroz cáscara (paddy) el derecho específico correspondiente es de US$ 123/t. En términos porcentuales equivale a un 28%.

En el mercado mundial, el índice Orza del arroz blanco, terminó la semana pasada en US $450 por tonelada, US $2 menos por tonelada que hace una semana, US $3 menos por tonelada que hace un mes, y US $33 menos por tonelada que hace un año. El índice se sostiene en US $450 por tonelada, en tanto que la caída de las cotizaciones de Tailandia y la India sobrepasaron el aumento de las cotizaciones del arroz de Pakistán. Por otro lado, una agencia meteorológica privada en la India dice que es probable que las lluvias del monzón sean menores a lo normal en la India en 2014, debido a un posible Niño. La agencia dice que es probable que las lluvias en la India durante la temporada de monzones regular (junio-septiembre) sean alrededor de 6% menores en 2014 que las del 2013, sobre la base de los datos históricos. Este pronóstico coincide con varios modelos climáticos de agencias meteorológicas internacionales. Un monzón más bajo que lo normal tendría un impacto negativo en la producción de bienes básicos como el arroz, el azúcar, el algodón y el trigo. Esto podría ser el catalizador necesario para impulsar hacia arriba las cotizaciones asiáticas del arroz.

En cuanto a China, tiene como objetivo elevar la producción de cereales y alcanzar la autosuficiencia en arroz con el apoyo del gobierno y la modernización de la agricultura en los próximos diez años, según un informe del Instituto de Información Agrícola de la Academia China de Ciencias Agrícolas. La Perspectiva Agrícola China 2014-23 estima que la producción de los tres principales cereales alimenticios del país (trigo, arroz y maíz) será de alrededor de 578 millones en 2023, frente a un requerimiento de 596 millones de toneladas; sin embargo, el Gobierno quiere garantizar la plena autosuficiencia en arroz. China es actualmente el mayor importador de arroz del mundo.

Gráfico 2: Arancel aplicado a las Importaciones de Arroz bajo el SFP

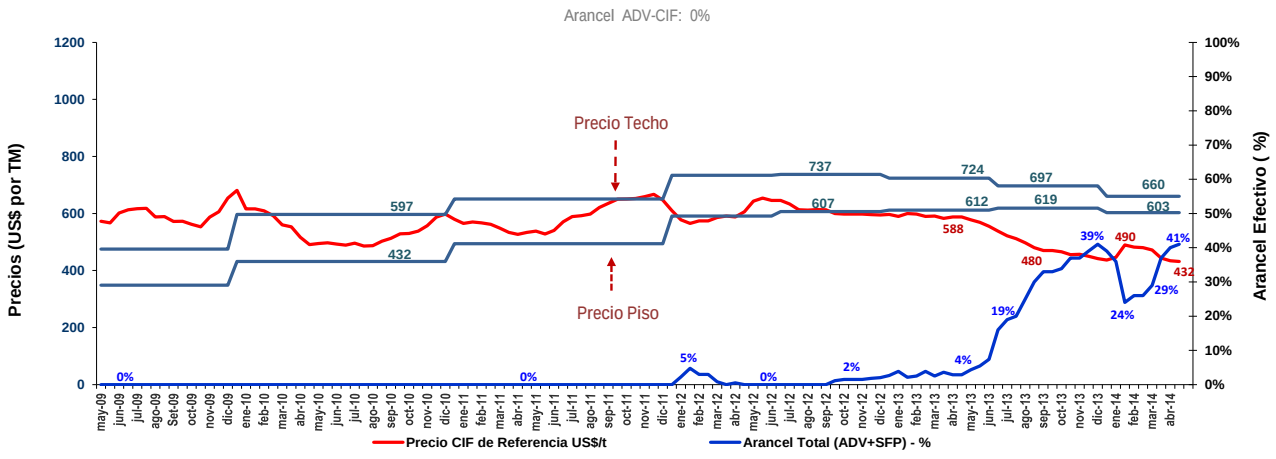

Fuente: Tablas Aduaneras y Precios Quincenales MEF

Elaboración: MINAGRI-OEEE/Unidad de Análisis Económico

3. FRANJA DEL AZÚCAR

Es aplicado a un total de 7 partidas arancelarias, siendo el producto marcador "azúcar blanca refinada" (P.A. 17.01.99.90.00). El precio CIF de referencia es un promedio quincenal tomado del mercado de referencia: Contrato Nº 5 de la Bolsa de Londres, cotizaciones diarias de cierre, primera posición. Fuente REUTERS.

El precio del azúcar, después de haber caído permanentemente desde mediados de 2012 hasta la primera quincena de febrero de 2013, mostró una recuperación hasta la segunda quincena de marzo. Sin embargo, en las dos quincenas de abril se observó un deterioro de sus precios, que se ha revertido en la primera quincena de mayo alcanzando un valor de US$ 502/t, con 5% de recuperación respecto a la quincena anterior. Con este nuevo precio de referencia quincenal el derecho específico a ser aplicado a las importaciones ha caído de US$ 194/t a US$ 169/t (25 dólares adicionales) siendo equivalente a un arancel porcentual de 34%. En la quincena pasada le correspondió un arancel equivalente a 41% (7 puntos menos).

En el mundo, el primer reporte de la zafra 2014/2015 hizo que el mercado tuviera una subida importante. El grupo brasileño UNICA, mencionó que la cosecha en la principal zona productora de Brasil, será de 32.5 millones de toneladas. Con esto se estima que la zafra será 5 % por debajo de los 34.3 millones de toneladas de la cosecha anterior. En el caso de la molienda, se estima que será de 580 millones de tons, casi en línea con las expectativas de 570 y 586 millones de tons. El organismo también indicó que 10 ingenios brasileños posiblemente no abrirán este año por problemas financieros, mientras que otros 30 se someterán a reestructuraciones; esto se debe a que las afectaciones que dejó la sequía no han permitido que la cosecha, del centro meridional, logre todo su potencial. Esta situación ha repercutido en los contratos de futuros de azúcar tanto refinada como sin refinar que cotizaron al alza lunes, martes, miércoles y viernes, a la baja el jueves de la última semana de abril.

Asimismo, el lunes anterior, los futuros del azúcar sin refinar avanzaron ante menores ventas de productores debido a un día feriado por la Semana Santa en Brasil, el principal productor de azúcar, por otro el mercado Británico se mantuvo cerrado. Las importaciones de azúcar de China llegaron a 411,100 toneladas el mes pasado, subiendo desde marzo del 2013, según datos de aduana conocidos el lunes pasado. El aumento alivió los temores de operadores de azúcar sobre una caída en la demanda. Los precios del azúcar refinada en Londres subieron el martes, al reanudarse las operaciones después de un fin de semana largo, poniéndose al día con las ganancias que registró el endulzante el lunes en el mercado de Nueva York.

Gráfico 3: Arancel aplicado a las Importaciones de Azúcar bajo el SFP

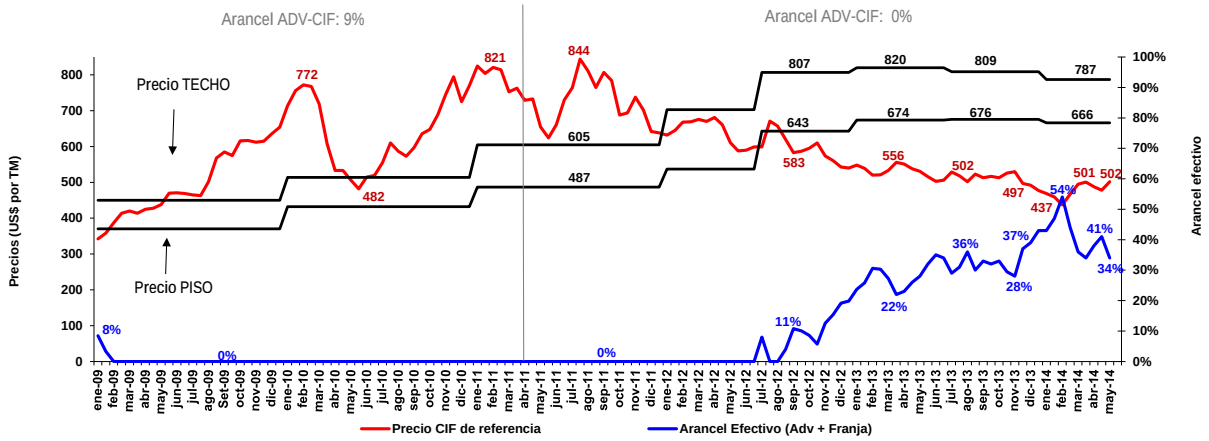

Fuente: Tablas Aduaneras y Precios Quincenales MEF

Elaboración: MINAGRI-OEEE/Unidad de Análisis Económico

4. FRANJA DE LOS LÁCTEOS

Se aplica a un total 26 partidas arancelarias, siendo el producto marcador "la leche en polvo sin azucarar" (P.A. 04.02.21.19.00). El precio CIF de referencia es un promedio tomado del mercado de referencia: Leche entera en polvo sin azucarar, precio FOB Nueva Zelanda. Fuente: Statistics, New Zealand, cifras oficiales de exportaciones mensuales en volumen y valor.

El precio quincenal CIF de referencia calculado para la primera quincena de mayo se ha reducido a US$ 5 255/t. Este precio promedio es menor en -0.7% respecto al precio promedio de la quincena pasada, en realidad se mantiene en los niveles más alevados alcanzado en un proceso que se ha iniciado en la primera quincena de enero 2013, ha continuado todo el 2013, y ahora en el 2014 aun se mantiene en un nivel nunca antes registrado.

Para el primer semestre del presente año se ha calculado como precio techo de la franja de la leche la cifra de US$ 4 350 por tonelada y como el precio de referencia para la primera quincena de mayo continúa muy por encima de este precio techo, teóricamente correspondería una reducción arancelaria aplicada sobre el arancel NMF (fijo) hasta su reducción total; sin embargo dado que los lácteos tienen un arancel NMF de 0% ya no es aplicable esta reducción.

En el mercado mundial, el déficit de la producción de China, que ha determinado el aumento en las importaciones, continuaría por lo menos hasta 2015. Bai Ying, vicepresidente de China Mengniu Dairy, dijo que "la situación de escases de leche cruda continuará este año", aunque con una influencia decreciente, consignó Agrimoney. Dicho défict —atribuido a las malas condiciones climáticas, las enfermedades y acciones del gobierno en favor de operadores más grandes cuyos controles de calidad se pueden monitorear mejor— ha llevado a importaciones récord del país, las que, a su vez, impulsaron los precios internacionales. La porción de las importaciones respecto al consumo de China aumentó 10 veces, a 20% del total, entre 2007 y 2013, según información de Fonterra. Se espera que esa proporción sea más alta este año. Fonterra estima que las importaciones de lácteos de China alcancen 1,5 millones de toneladas, lo que equivale a 13,4% del total mundial.

"Las perspectivas para los lácteos permanecen fuertes", aseguró Theo Spierings, gerente de Fonterra, resaltando además la fuerte demanda importadora de Rusia con 1,4 millones de toneladas.

Gráfico 4: Arancel aplicado a las Importaciones de Leche en polvo bajo el SFP

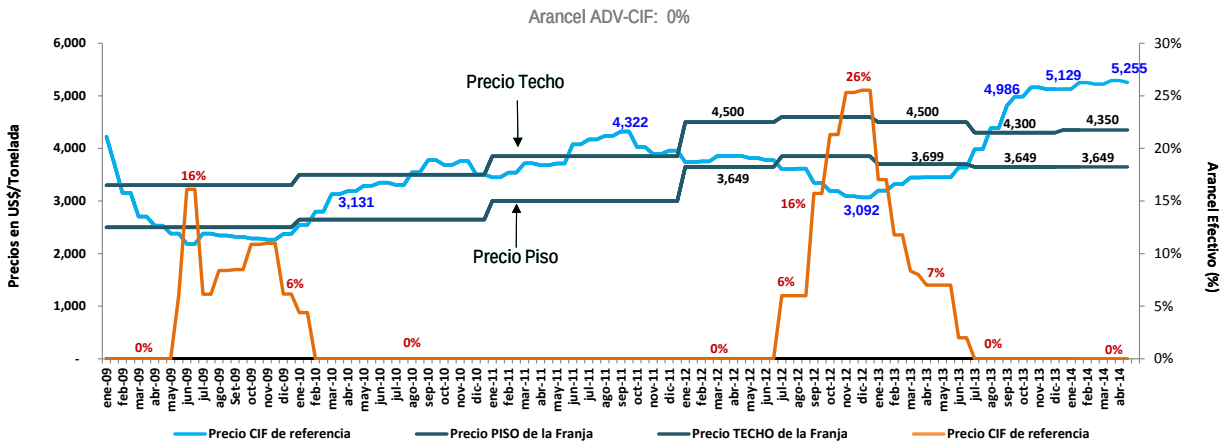

Fuente: Tablas Aduaneras y Precios Quincenales MEF

Elaboración: MINAGRI-OEEE/Unidad de Análisis Económico

Lima, 08 de mayo de 2014